

ACCÉS I ÚS DE POLIFORMAT COM A ALUMNAT DEL GRAU SÈNIOR UPV

PoliformaT és la plataforma en línia de la Universitat Politècnica de València en què podem trobar els materials que el professorat posa en assignatures/cursos en què estem matriculats.

Per a trobar poliformaT hem d'anar a l'adreça <http://poliformat.upv.es> i punxar en la part superior dreta, en "Identificar-se".



Ens identificarem amb les nostres claus (les mateixes que hem utilitzat per a la matrícula) en la pantalla següent amb el nostre usuari i clau o contrasenya:



Podeu obtenir de nou unes claus noves per a accedir al curs des de la pàgina de la UPV UNIVERSITAT SÈNIOR, <https://www.upv.es/entidades/AUS/>

A través de la icona que apareix en la part inferior dreta de la pàgina:

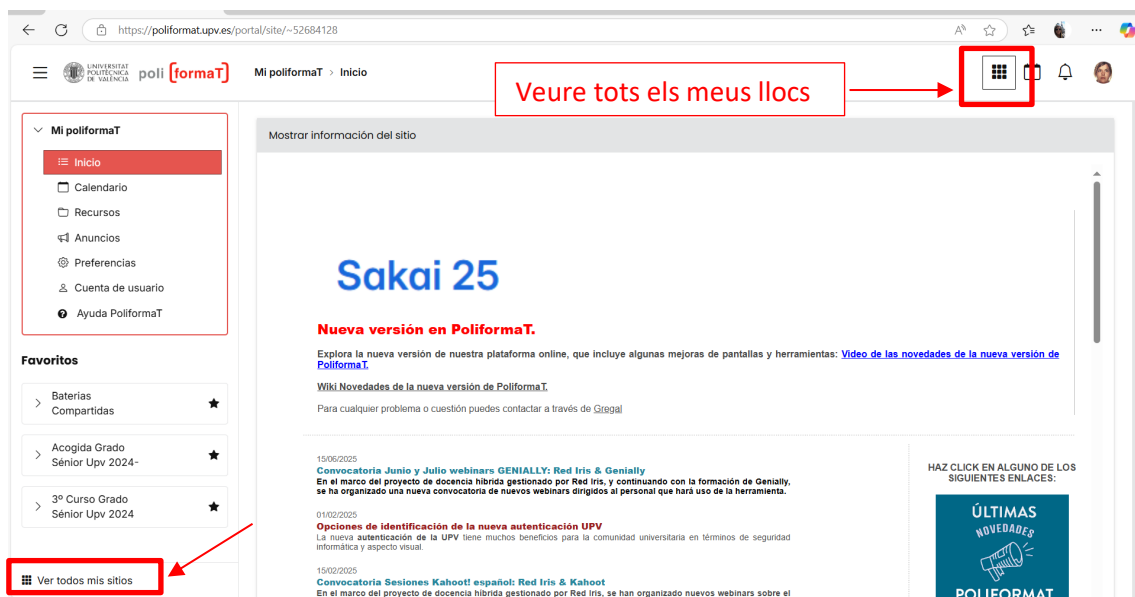


Us enviarem un correu electrònic amb un enllaç on podeu generar unes claus noves.

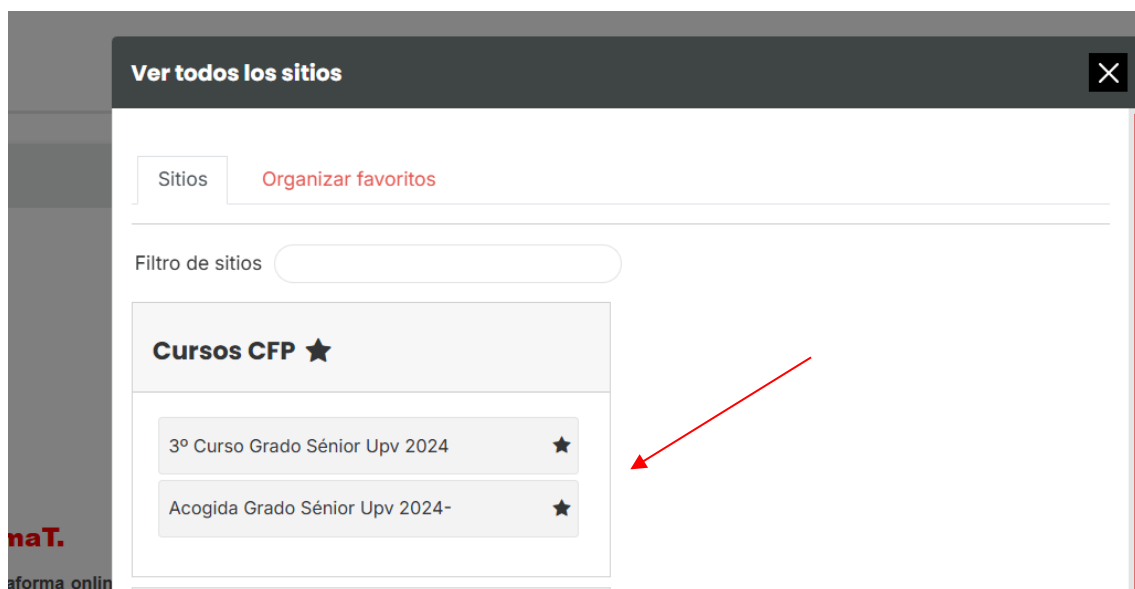
En cas de tenir problemes amb les claus d'accés a poliformaT, contacteu amb el Centre de Formació Permanent a través de l'adreça electrònica següent: cfp@cfp.upv.es

Una vegada accedim a poliformaT, per defecte ens ix la pestanya "Mi poliformaT", que és un espai personal per al nostre usuari.

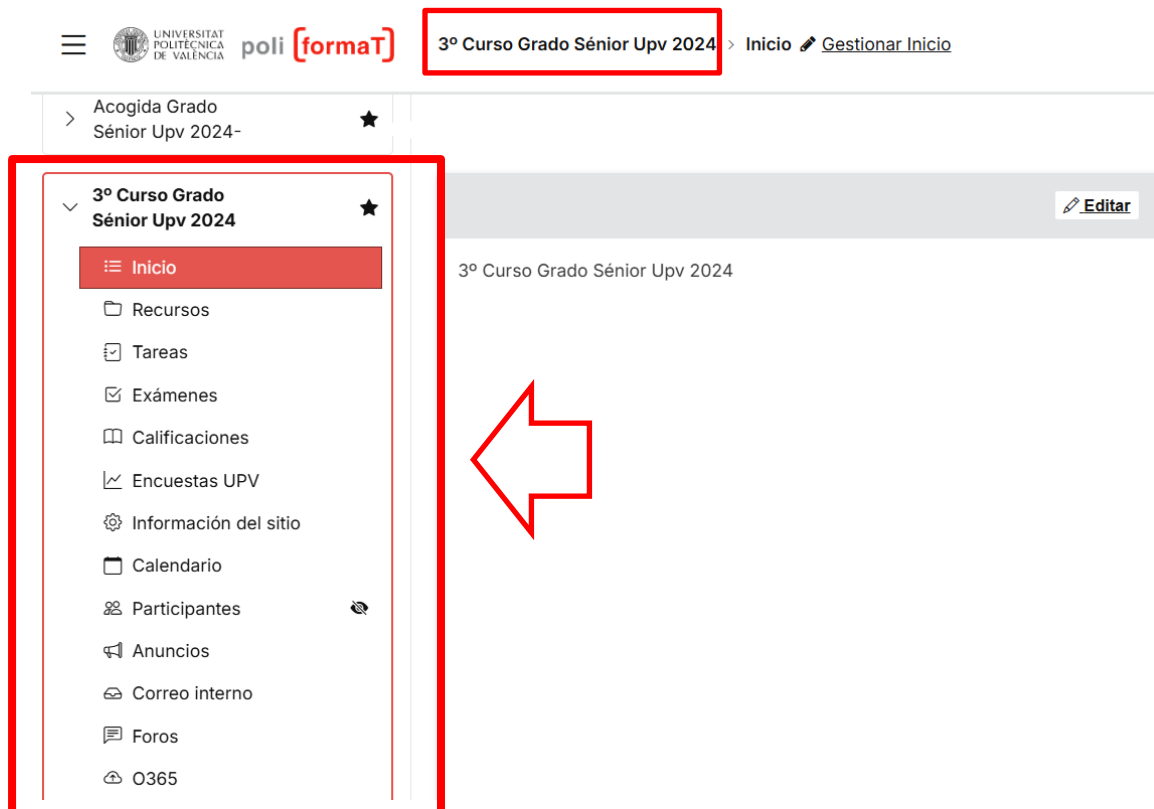
Per a veure la informació de les nostres assignatures o cursos, hem de punxar en la icona "veure tots els meus llocs" i eixirà una llista amb les nostres activitats en la plataforma.



Una vegada punxem en el botó de llocs, seleccionem el curs o l'assignatura i entrem en els continguts.



Ja en el curs, trobem un menú lateral, amb eines en què podem punxar per a veure'n el contingut:



UNIVERSITAT POLITÈCNICA DE VALÈNCIA poli [formaT] 3º Curso Grado Sénior Upv 2024 > Inicio [Gestionar Inicio](#)

> Acogida Grado Sénior Upv 2024- ★

3º Curso Grado Sénior Upv 2024 ★

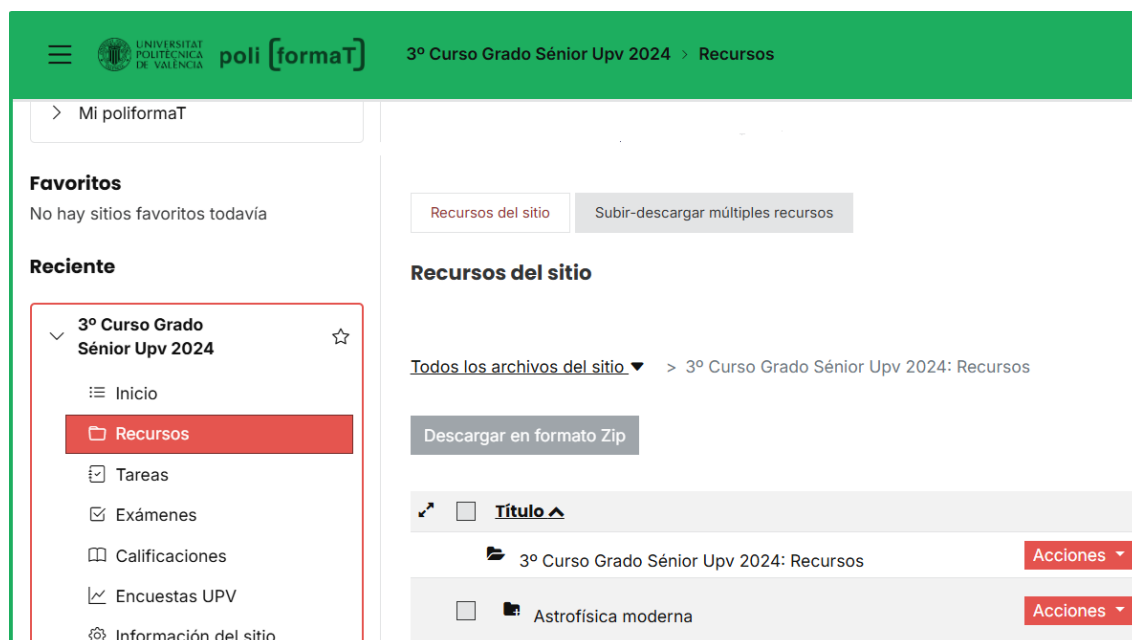
- Inicio
- Recursos
- Tareas
- Exámenes
- Calificaciones
- Encuestas UPV
- Información del sitio
- Calendario
- Participantes
- Anuncios
- Correo interno
- Foros
- Q365

3º Curso Grado Sénior Upv 2024

[Editar](#)

En l'eina de **RECURSOS** trobarem carpetes corresponents a les assignatures en què estem matriculats (alerta: aquestes carpetes apareixeran a mesura que arriba la data d'impartició).

Punxant en la carpeta de cada assignatura accedim als fitxers que el professor hi ha penjat per a descarregar-los i/o imprimir-los.



UNIVERSITAT POLITÈCNICA DE VALÈNCIA poli [formaT] 3º Curso Grado Sénior Upv 2024 > Recursos

> Mi poliformaT

Favoritos
No hay sitios favoritos todavía

Reciente

3º Curso Grado Sénior Upv 2024 ★

- Inicio
- Recursos
- Tareas
- Exámenes
- Calificaciones
- Encuestas UPV
- Información del sitio

Recursos del sitio

[Recursos del sitio](#) [Subir-descargar múltiples recursos](#)

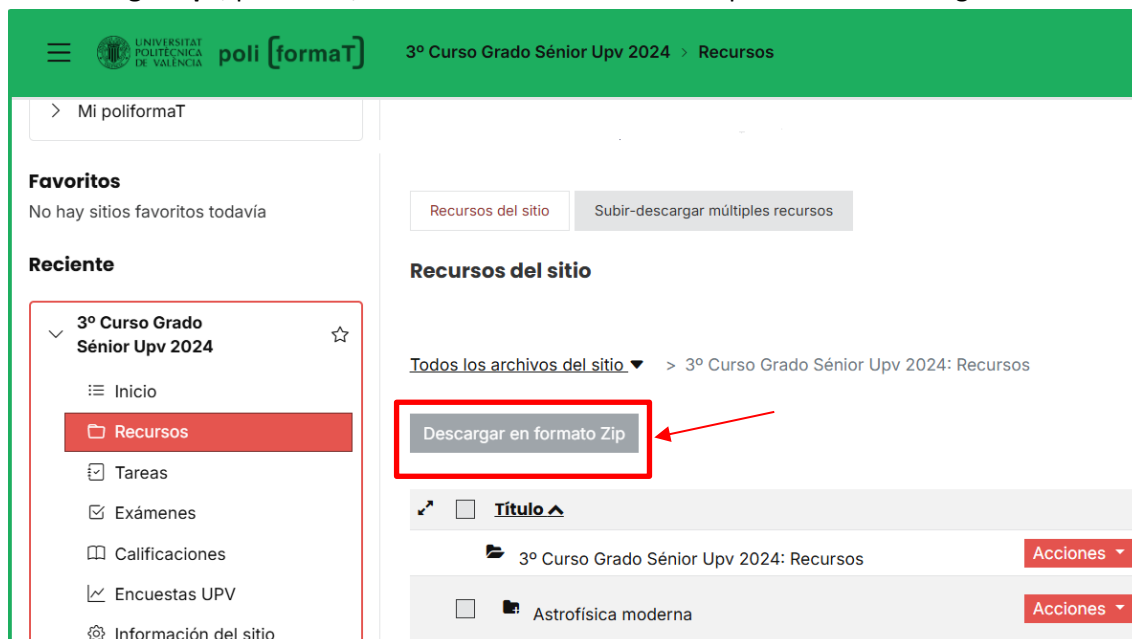
[Todos los archivos del sitio](#) > 3º Curso Grado Sénior Upv 2024: Recursos

[Descargar en formato Zip](#)

Título	Acciones
3º Curso Grado Sénior Upv 2024: Recursos	Acciones
Astrofísica moderna	Acciones

Per a descarregar o obrir un fitxer, simplement punxarem en el nom de cada fitxer i, una vegada obert, el guardarem en el nostre equip, o l'imprimirem...

Tenim l'opció de descarregar tot el material de RECURSOS en el nostre equip, punxant en “**Descarregar zip**”; per a això, hem de seleccionar els arxius que volem descarregar i s'activarà.



The screenshot shows the 'poli [formaT]' interface for the '3º Curso Grado Sénior Upv 2024' course. The left sidebar contains a menu with 'Recursos' selected. The main area displays a list of resources under the heading 'Recursos del sitio'. A red box highlights the 'Descargar en formato Zip' button, with a red arrow pointing to it.

Recursos del sitio

Todos los archivos del sitio ▾ > 3º Curso Grado Sénior Upv 2024: Recursos

Descargar en formato Zip

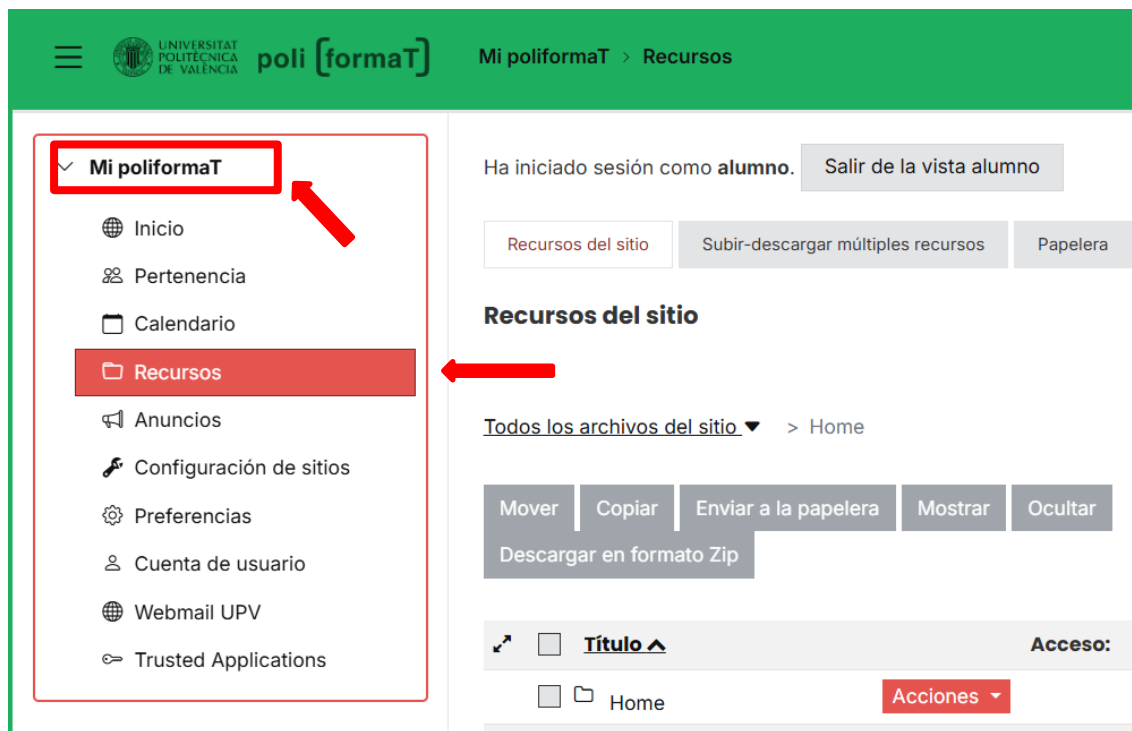
<input type="checkbox"/>	Título ▲	Acciones ▾
<input checked="" type="checkbox"/>	3º Curso Grado Sénior Upv 2024: Recursos	Acciones ▾
<input type="checkbox"/>	Astrofísica moderna	Acciones ▾

Automàticament se'ns descarregarà una carpeta .zip que contindrà tot el material que el professorat ha posat en el curs en aquell moment.

Guardar documents en Recursos de Mi poliformaT

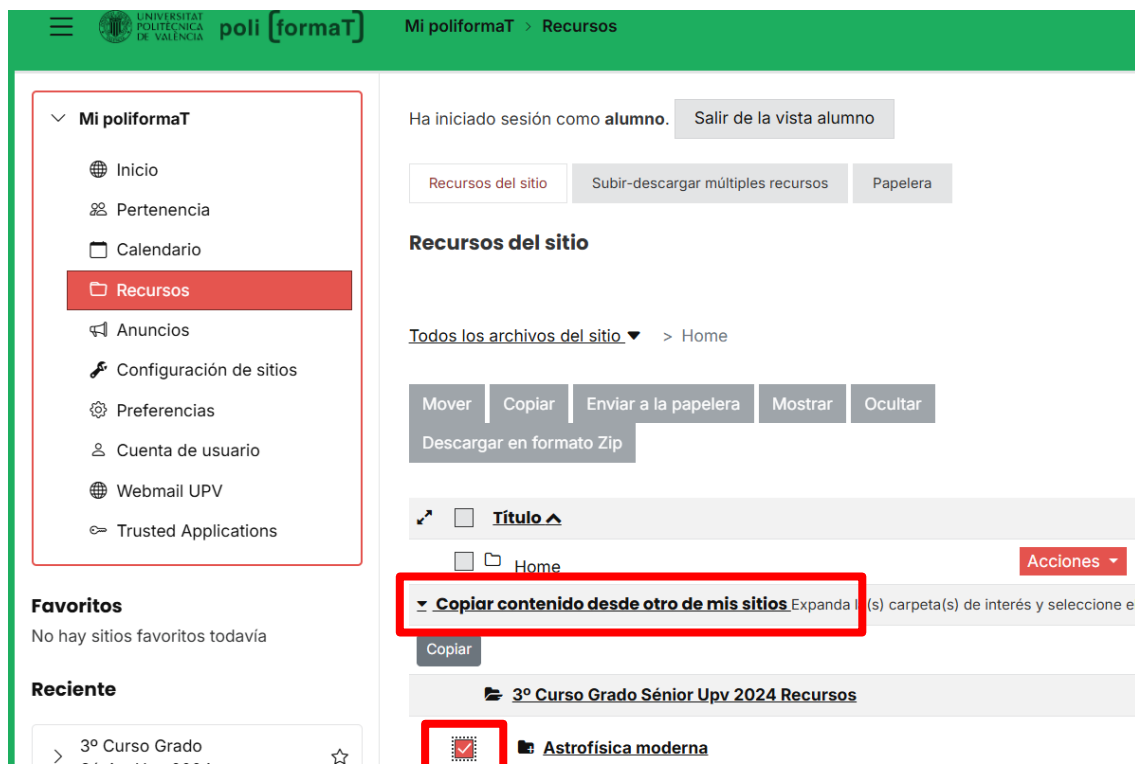
Hi ha una altra opció per a guardar els documents d'un curs. Des de “Recursos” de “Mi poliformaT” es poden guardar també els continguts d'un curs. Aquest espai és personal de cada usuari i no caduca.

Per a guardar els continguts d'un curs en “Recursos” de “Mi poliformaT” hem d'anar a la pestanya de “Mi poliformaT” i entrar en el menú “Recursos”.



The screenshot shows the 'Mi poliformaT' interface. The top navigation bar is green and contains the university logo, the text 'poli [formaT]', and the user's name 'Mi poliformaT' followed by a dropdown arrow and the word 'Recursos'. On the left, a sidebar menu is visible with a red box around the 'Mi poliformaT' header and a red arrow pointing to the 'Recursos' option. The main content area on the right shows the user is logged in as 'alumno' and provides buttons for 'Recursos del sitio', 'Subir-descargar múltiples recursos', and 'Papelera'. Below these, the 'Recursos del sitio' section is displayed, including a breadcrumb trail 'Todos los archivos del sitio > Home', action buttons like 'Mover', 'Copiar', 'Enviar a la papelera', 'Mostrar', and 'Ocultar', and a 'Descargar en formato Zip' button. At the bottom, there is a table header with columns for 'Título' and 'Acceso', and a red 'Acciones' button.

Una vegada ja estem en recursos, hem de punxar en “***copiar contingut des d'un altre dels meus llocs***”, d'aquesta manera ens apareixeran tots els continguts dels diferents cursos en què estem matriculats. A continuació, obrirem una de les carpetes amb els continguts que volem copiar i seleccionarem els continguts que volem guardar.



Ha iniciado sesión como alumno. Salir de la vista alumno

Recursos del sitio Subir-descargar múltiples recursos Papelera

Recursos del sitio

Todos los archivos del sitio > Home

Mover Copiar Enviar a la papelera Mostrar Ocultar

Descargar en formato Zip

☐ Título ^

☐ Home Acciones

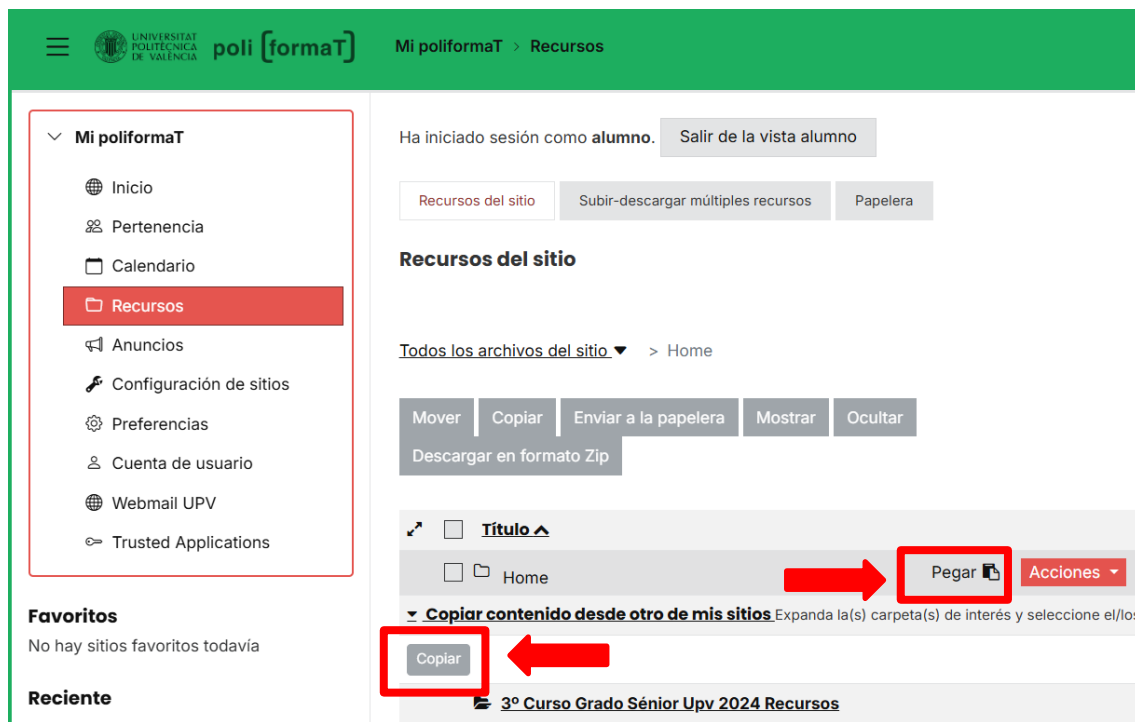
Copiar contenido desde otro de mis sitios Expandir la(s) carpeta(s) de interés y seleccione el/los

Copiar

3º Curso Grado Sénior Upv 2024 Recursos

Astrofísica moderna

Una vegada seleccionats els continguts punxarem en “**Copiar**” i, després, en la icona que ens apareixerà al costat de la carpeta “**mi poliformaT**” en què volem copiar els continguts. Després de seleccionar aquests dos passos ja s’han guardat els continguts seleccionats en “**Recursos**” de “**mi poliformaT**”.



Ha iniciado sesión como alumno. Salir de la vista alumno

Recursos del sitio Subir-descargar múltiples recursos Papelera

Recursos del sitio

Todos los archivos del sitio > Home

Mover Copiar Enviar a la papelera Mostrar Ocultar

Descargar en formato Zip

☐ Título ^

☐ Home Pegar Acciones

Copiar contenido desde otro de mis sitios Expandir la(s) carpeta(s) de interés y seleccione el/los

Copiar

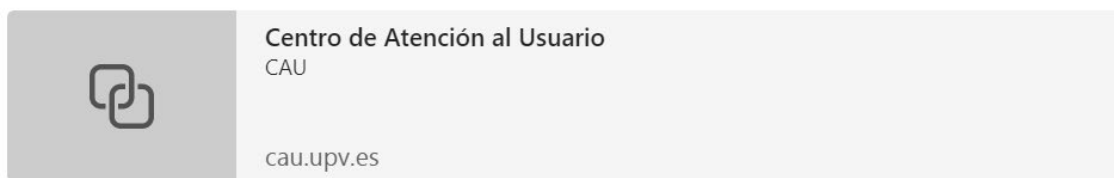
3º Curso Grado Sénior Upv 2024 Recursos

Per a més informació d’ajuda sobre la plataforma poliformaT, podeu accedir a l’enllaç següent: <https://wiki.upv.es/confluence/spaces/PFTHELP/pages/586547369/Ayuda+para+el+alumno>

Enviar problema informàtic i rebre assistència

En qualsevol moment que tinguem cap problema de tipus informàtic podem contactar amb el Centre d'Atenció a l'Usuari de la universitat. Per a això hi ha diferents opcions:

Es el soporte técnico de la UPV <https://cau.upv.es/?lang=es>



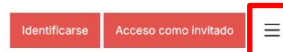
- a. Telefonar al Centre d'Atenció a l'Usuari: 96 387 70 07- extensió 77750
 - Ubicació: Edifici 4H (1a planta)

COM ENVIAR UNA INCIDÈNCIA EN POLIFORMAT

Per a enviar una incidència en poliformaT es pot fer des de la pàgina de poliformaT, però per a seguir correctament el procés, és important que no us hàgeu identificat encara en poliformaT, ja que l'opció d'*incidències* només apareix quan encara no esteu identificats en poliformaT.

Des de la pàgina de poliformaT sense identificar-vos:

S'accedeix a la pàgina de poliformaT <https://poliformat.upv.es>, i premeu en l'enllaç superior dreta.



L'enllaç següent porta a “incidències”.



Des de la pàgina de poliformaT identificat:

S'accedeix des de la icona “enviar incidència”.

