



Informe Subdirección de Empresas

Escuela Técnica Superior de Ingeniería
Industrial

05-10-2024



1. GESTIÓN DE LAS PRÁCTICAS EN EMPRESA	3
2. OFERTAS DE PRÁCTICAS EN EMPRESAS	4
3. PRÁCTICAS EN EMPRESAS	6
3.1. GRADOS.....	7
3.2. MÁSTERES HABILITANTES	9
3.3. MÁSTERES UNIVERSITARIOS	9
4. EVALUACIÓN DE PRÁCTICAS	11
5. ORIENTACIÓN Y FORMACIÓN PARA LA EMPLEABILIDAD ..	11
6. FORO DE EMPLEO	12
7. OTRAS ACCIONES DE CAPTACIÓN DE TALENTO	13
8. GESTIÓN DE CALIDAD	14

En el presente documento se refleja la información relativa a las prácticas en empresas y su gestión desde la Subdirección de Empresas de la ETSII. Se aportan los datos más relevantes con la finalidad de clarificar algunos puntos. Se pretende mostrar aquellas actividades que van dirigidas a empresas y estudiantes y con la finalidad de mejorar la inserción laboral del estudiantado, así como, mejorar su empleabilidad.

1. GESTIÓN DE LAS PRÁCTICAS EN EMPRESA

Las prácticas en empresas se basan en los Convenios de Cooperación Educativa, cuyo marco legal lo proporciona la legislación vigente en territorio nacional y la normativa aprobada por el Consejo de Gobierno de la UPV y son cooperaciones entre la UPV y las empresas, instituciones y/o autónomos, a través de la cuales, los estudiantes pueden realizar sus prácticas formativas. Con este fin se gestionan las prácticas, se informa y asesora al estudiantado para su realización, se informa y asesora a las empresas para la búsqueda de estudiantes.

Los estudiantes pueden realizar prácticas en empresas extracurriculares o curriculares. Las prácticas extracurriculares son de carácter voluntario y no requieren matrícula, pudiendo ser realizadas durante su periodo de formación. Las prácticas curriculares exigen una matrícula previa y **forman parte del plan de estudios** dentro de un bloque optativo.

Para realizar prácticas en empresas en la ETSII es necesario:

- Estar matriculado en una de las titulaciones de la escuela
- No haber entregado el TFG o TFM.
- En caso de ser estudiante de grado, disponer de todo primer curso aprobado para poder realizar prácticas curriculares, y al menos el 50% de los créditos de la titulación para prácticas extracurriculares. Este requisito no se aplica para máster, que podrán hacer prácticas desde el primer momento.
- No haber superado el máximo de horas de prácticas disponibles.

Este último requisito varía según cada titulación:

- **Grados:** El máximo de horas para las prácticas extracurriculares equivale al 30% de los ects de la titulación multiplicado por 25.
- **Másteres:** El máximo de horas para las prácticas extracurriculares equivale al 40% de los ects de la titulación multiplicado por 25.
- Se pueden realizar, además, las horas de prácticas curriculares según el plan de estudios de cada titulación. Hay que tener en cuenta que 1ects equivale a 25 horas de prácticas.

A continuación, se muestra el máximo de horas curriculares y extracurriculares de prácticas por titulación:

RESUMEN HORAS DE PRÁCTICAS POR TITULACIONES

TITULACIÓN	AÑOS TIT.	ECTS TOTALES TITULACIÓN	PRÁCTICAS EXTRACURRICULARES 30% ECTS Grados 40% ECTS Máster 1 ECTS=25 h	PRÁCTICAS CURRICULARES	
			HORAS EXTRACURRICULARES	CRÉDITOS	HORAS CURRICULARES
M.U.Direc.y Gestión Proyectos	1	72	720	5	125
M.U.Ing. Avanz. Prod., Logíst. C. S.	1	60	600		
M.U.Tecn. Energética Des. Sost.	1.5	90	900	9	225
M.U.Constr. e Inst. Industr.	1.5	90	900		
M.U. en Seguridad Nuclear y Protección Radiológica	1	60	600	4,5	112,5
M.U. Seg. Industrial	1	60	600	9	225
M.U.Aut. e Informática Industrial	1	60	600		
M.U. Ing. Mecánica	1.5	90	750	15	375
M.U. Ing. Hidráulica y Medio Amb	1	75	750		
G. en Ing. Tecnologías. Industriales	4	240	1800	13,5	337,5
G. en Ing. de Org. Industrial	4	240	1800	10,5	262,5
G. en Ingeniería Química	4	240	1800	18	450
G. en Ingeniería de la Energía	4	240	1800	18	450
G. en Ingeniería Biomédica	4	240	1800		
Master U. en Ingeniería Industrial (*)	2	120	1200	9	225
Master U. en Ingeniería Química	2	120	1200	9	225
Master U. en Ingeniería Biomédica (**)	1.5	90	900	12+18	300+450

(*) Curricular sólo acceso desde GITI

(**) 18 ects curricular sólo acceso desde GIB

Las prácticas deben realizarse por curso académico, del 1 de septiembre al 31 de agosto y no deben interferir con las actividades docentes, por lo que no se pueden conceder dispensas de asistencia a clase por su realización.

2. OFERTAS DE PRÁCTICAS EN EMPRESAS

Un estudiante puede conseguir una práctica apuntándose a las ofertas de prácticas que se publican en el portal de ofertas de prácticas y empleo DIRE. A través de este mismo portal, las empresas podrán ver los currículums de los estudiantes interesados que se hayan inscrito en sus ofertas y que cumplan los requisitos solicitados.

Durante el proceso de publicación de la oferta, se orienta a la empresa en establecer unas características en la oferta lo más optimas posibles, informa de las condiciones, se asegura de que el alumnado cumpla las condiciones demandadas, avisa de las candidaturas presentadas y comprueba que la plaza ofertada ha sido cubierta satisfactoriamente.

Por otro lado, los estudiantes también pueden conseguir una práctica a través de sus propios medios, ofreciendo directamente sus conocimientos a empresas, utilizando contactos personales, redes sociales, app empleo, etc.

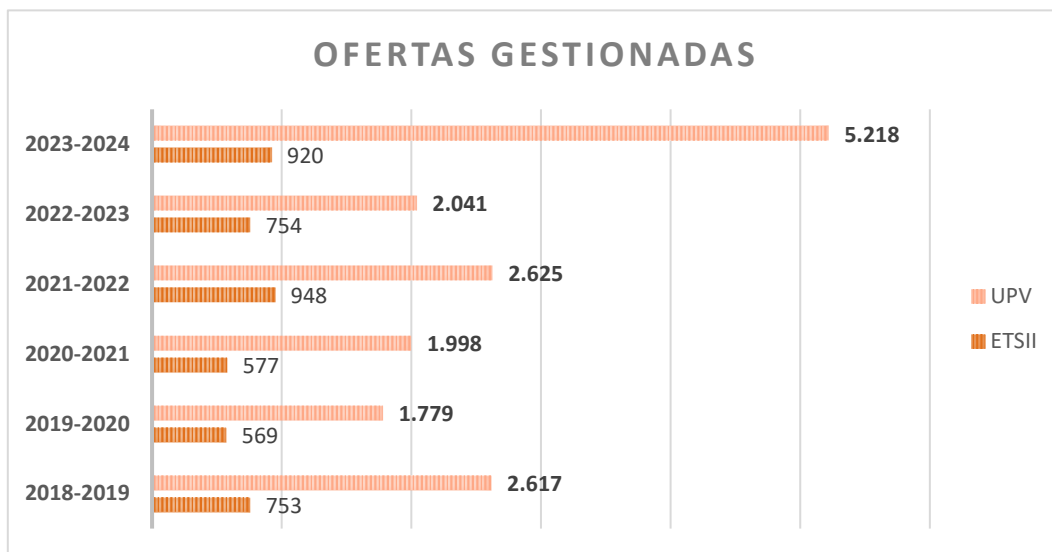
Desde la perspectiva de empresa, se accede desde un único canal a ofertas de empleo y prácticas, facilitando sinergias entre los dos servicios y reduciendo los tiempos de espera para la publicación de ofertas y recepción de candidatos.

Es importante destacar también, el valor añadido de que estas ofertas sirven de enlace con empresas del sector industrial para incluir **retos industriales propuestos por las propias empresas, así como temas para abordar en un TFG-TFM.**

En el último **curso 2023-2024** en la ETSII se tramitaron un total de **920 ofertas** publicadas por **468 empresas** y recibieron **5804 inscripciones** por parte del alumnado

	Nº ofertas Curso 18-19	Nº ofertas Curso 19-20	Nº ofertas Curso 20-21	Nº ofertas Curso 21-22	Nº ofertas Curso 22-23	Nº ofertas Curso 23-24
TOTAL	753	569	577	948	932	920

En este último curso se han cubierto el 30% de las ofertas publicadas.



	% Cubiertas Curso 18-19	% Cubiertas Curso 19-20	% Cubiertas Curso 20-21	% Cubiertas Curso 21-22	% Cubiertas Curso 22-23	% Cubiertas Curso 23-24
ETSII	39%	40%	45%	44%	30%	29%
UPV	40%	37%	43%	35%	33%	30%

Los motivos más frecuentes por los que no se cubre una oferta son:

- Aplazada la selección del estudiante para otro momento.
- Solución de las necesidades con personal propio.
- Contratación de titulados.

- Selección de un estudiante de otra escuela o universidad.
- No consiguen candidatos para satisfacer las necesidades demandadas.

3. PRÁCTICAS EN EMPRESAS

La experiencia que proporciona realizar prácticas en empresas ha demostrado su validez como mecanismo de formación mejorando notablemente la empleabilidad de los recién titulados como vía de inserción laboral y de acceso al primer empleo. Las prácticas en empresas resultan una parte esencial en la formación universitaria, incluso puede ser una oportunidad para realizar el trabajo final de grado o máster

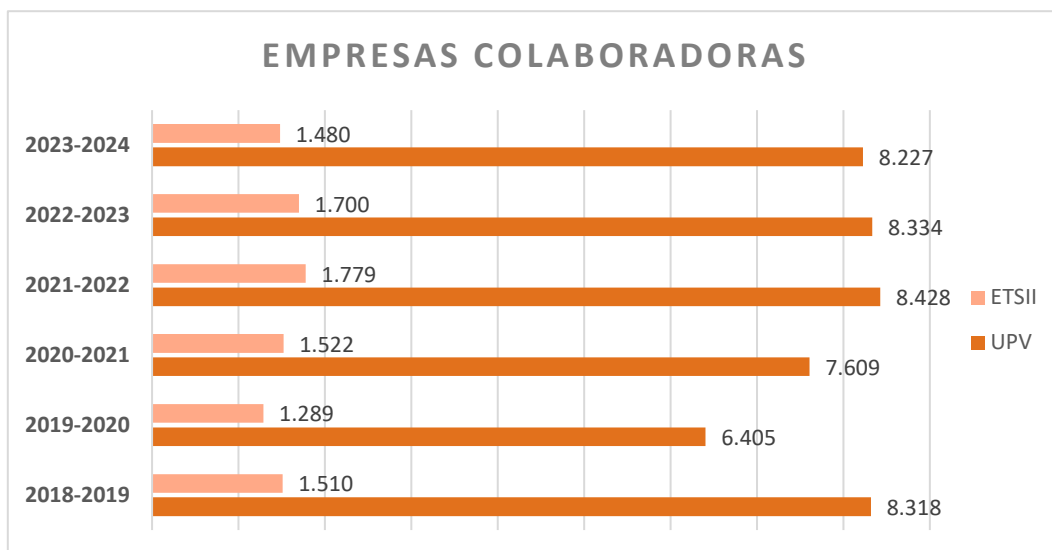
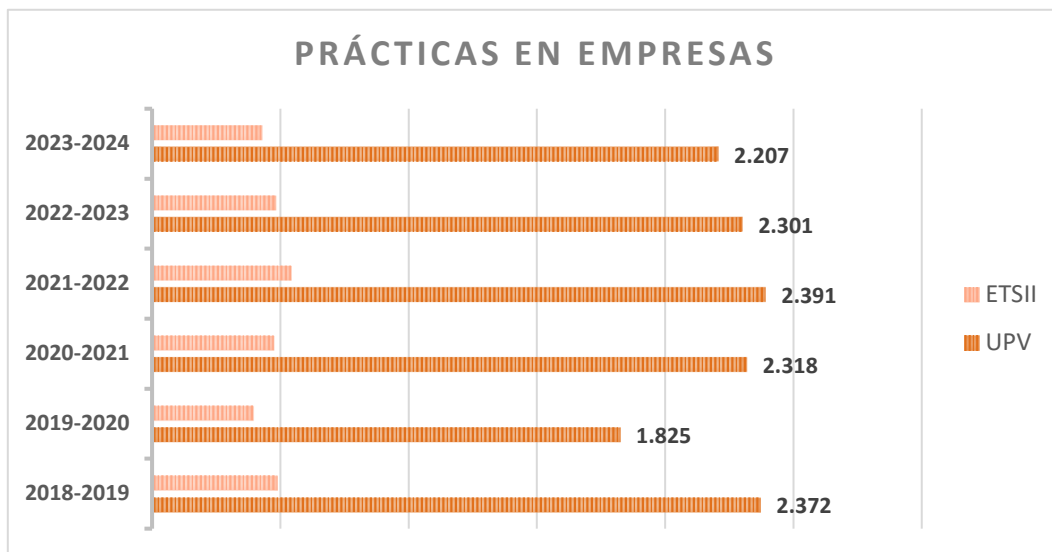
La Subdirección de Empresas de la ETSII gestiona las prácticas en empresas e instituciones bajo el marco legal de los Programas de Cooperación Educativa y muchas empresas utilizan las prácticas como una fuente de contrataciones futuras.

En la ETSII en el **curso 2023-2024** se han realizado un total de **1480 prácticas** en **428 empresas** de distintos sectores y de las que el 18% colabora por primera vez. Hay que destacar que todas las prácticas han sido remuneradas, con una media de 4,5 €/hora, teniendo una duración media de 3 meses con una dedicación promedio de 6,9 horas/día.

Se muestra a continuación algunos datos de las prácticas en empresas que han sido realizadas por los estudiantes de la ETSII en los últimos cursos.

ETSII	Curso 18-19	Curso 19-20	Curso 20-21	Curso 21-22	Curso 22-23	Curso 23-24	UPV Curso 23-24
Nº de Prácticas en Empresas tramitadas	1510	1289	1522	1779	1700	1480	8225
Nº de Empresas que acogieron estudiantes	488	394	474	541	482	428	2206
Promedio de bolsa económica (€/hora)	4,1	4,2	4,3	4,3	4,5	4,7	4,9
Media de meses realizados (meses)	2,73	2,53	3	3	2,6	2,5	2,5
Media de las horas realizadas al día (horas/día)	6,82	7,56	7	7	6,9	6,8	6,3

La distribución de las prácticas tramitadas y del número de empresas que acogieron a estudiantes puede observarse en el siguiente gráfico.



3.1. GRADOS

Los estudiantes de **grado** pueden realizar prácticas de empresa extracurriculares una vez hayan superado el 50% de créditos de su titulación con un máximo de horas equivalente al 30% de los ECTS de la titulación, multiplicado por 25h (1ects=25h), y en el caso de realizar prácticas curriculares, basta con tener superado el primer curso de grado

En la siguiente tabla se muestran los datos más relevantes de las prácticas realizadas en las distintas titulaciones de grado desde el curso 2018-2019.

TITULACIONES		Curso 18-19	Curso 19-20	Curso 20-21	Curso 21-22	Curso 22-23	Curso 23-24
G. Ing. Tecnologías Industriales	Nº de Prácticas en Empresas tramitadas	367	264	316	421	397	364
	Nº de Empresas que acogieron estudiantes	188	133	153	185	164	153
	Promedio de bolsa económica (€/hora)	4,14	4,07	3,8	4,3	4,57	4,48
	Media de las horas realizadas al día (horas/día)	6,88	7,56	7,6	7,3	7,12	7,47
G. Ing. Química	Nº de Prácticas en Empresas tramitadas	103	82	86	136	145	133
	Nº de Empresas que acogieron estudiantes	51	30	47	67	63	65
	Promedio de bolsa económica (€/hora)	3,88	4,3	4	4,3	4,57	4,52
	Media de las horas realizadas al día (horas/día)	7,05	7,59	6,6	7	6,9	6,8
G. Ing. Organización Industrial	Nº de Prácticas en Empresas tramitadas	162	133	171	160	142	153
	Nº de Empresas que acogieron estudiantes	74	65	76	64	67	69
	Promedio de bolsa económica (€/hora)	4,24	4,3	3,8	4,3	4,38	4,58
	Media de las horas realizadas al día (horas/día)	6,73	8,41	7,5	7	6,99	7,13
G. Ing. de la Energía	Nº de Prácticas en Empresas tramitadas	83	96	114	124	115	111
	Nº de Empresas que acogieron estudiantes	30	38	51	54	51	51
	Promedio de bolsa económica (€/hora)	3,94	3,8	4	4,3	4,48	4,68
	Media de las horas realizadas al día (horas/día)	6,83	7,46	7	7	7,23	6,53
G. Ing. Biomédica	Nº de Prácticas en Empresas tramitadas	19	19	26	71	59	49
	Nº de Empresas que acogieron estudiantes	10	12	10	18	15	14
	Promedio de bolsa económica (€/hora)	4,15	4,2	5	4,6	5,25	5,16
	Media de las horas realizadas al día (horas/día)	6,41	6,75	4,5	6	4,7	5,19

En los planes de estudios de las titulaciones de grado, excepto el grado en Ingeniería Biomédica, se contempla la posibilidad de realizar **prácticas en empresas curriculares** dentro de un bloque de optatividad, de esta forma el estudiante puede superar una serie de créditos que varía según la titulación.

Se indica a continuación el número máximo de estos créditos a realizar y el porcentaje de prácticas que han sido curriculares en los últimos cursos en las distintas titulaciones de grado.

	GITI	GIQ	GIOI	GIE
ECTS CURRICULARES optativos	13,5	18	6 (*10,5)	18
Curso 18-19	47,68%	39%	17,9%	38,55%
Curso 19-20	49,24%	39%	29%	39%
Curso 20-21	51%	54%	31%	38%
Curso 21-22	43%	46,32%	31,25%	44%
Curso 22-23	47,1%	50,34%	35,92%	42,61%
Curso 23-24	50%	48,87%	31,37%	45,05%

*10,5 ects desde el curso 2021-2022

3.2. MÁSTERES HABILITANTES

En el año 2014 comenzaron a impartirse en la escuela los másteres habilitantes para el ejercicio de las profesiones de Ingeniero Industrial e Ingeniero Químico y más tarde en el curso 16-17 el Máster de Ingeniería Biomédica. Los estudiantes de Máster pueden realizar prácticas de empresa extracurriculares desde el inicio de los estudios con un máximo de horas equivalente al 40% de los ECTS de la titulación, multiplicado por 25 (1ects=25h). Se muestran a continuación los datos más relevantes de los últimos cursos de las prácticas en las titulaciones de estos másteres.

TITULACIONES		Curso 18-19	Curso 19-20	Curso 20-21	Curso 21-22	Curso 22-23	Curso 23-24
M.U. Ingeniería Industrial	Nº de Prácticas en Empresas tramitadas	495	480	507	509	487	400
	Nº de Empresas que acogieron estudiantes	193	167	191	208	192	151
	Promedio de bolsa económica (€/hora)	4,22	3,9	4	4,3	4,36	4,83
	Media de las horas realizadas al día (horas/día)	6,76	7,69	7,4	7,7	7	7,1
M.U. Ingeniería Química	Nº de Prácticas en Empresas tramitadas	88	60	86	125	116	100
	Nº de Empresas que acogieron estudiantes	39	28	31	43	36	34
	Promedio de bolsa económica (€/hora)	3,97	3,9	4	4,3	4,24	4,71
	Media de las horas realizadas al día (horas/día)	7,5	8,92	7	7,9	6,6	6
M.U. Ingeniería Biomédica	Nº de Prácticas en Empresas tramitadas	24	20	19	22	22	29
	Nº de Empresas que acogieron estudiantes	13	9	12	12	15	8
	Promedio de bolsa económica (€/hora)	3,36	4,87	5,5	5	4,59	4,58
	Media de las horas realizadas al día (horas/día)	7,15	5,17	4,5	6	5,6	6,28

3.3. MÁSTERES UNIVERSITARIOS

Los estudiantes de los másteres propios de la Universidad, al igual que en el resto de estudios, tienen la posibilidad de realizar prácticas en empresa. El número de prácticas realizadas es menor que en el resto de titulaciones, ya que el número de estudiantes matriculados, es mucho menor. También hay que tener en cuenta que los créditos totales en estas titulaciones son inferiores al resto, por lo que los estudiantes dispondrán de menos horas para realizar sus prácticas. El máximo de horas equivale al 40% de los ECTS de la titulación, multiplicado por 25 (1ects=25h).

TITULACIONES		Curso 18-19	Curso 19-20	Curso 20-21	Curso 21-22	Curso 22-23	Curso 23-24
M.U. Automática e Informática Industrial	Nº de Prácticas en Empresas tramitadas	17	7	18	19	14	8
	Nº de Empresas que acogieron estudiantes	13	7	12	16	10	5
	Promedio de bolsa económica (€/hora)	4,16	3,8	5	4,3	5,65	5,54

	Media de las horas realizadas al día (horas/día)	6	6,45	4,4	7,2	5,95	5,1
M.U. Dirección y Gestión de Proyectos	Nº de Prácticas en Empresas tramitadas	27	21	27	16	37	13
	Nº de Empresas que acogieron estudiantes	17	10	15	13	18	11
	Promedio de bolsa económica (€/hora)	4,15	4,74	3,8	4,3	4,21	5,38
	Media de las horas realizadas al día (horas/día)	6,53	5,47	7,6	8,2	8,24	6,16
M.U. Ingeniería Hidráulica y Medio Ambiente	Nº de Prácticas en Empresas tramitadas	14	13	33	53	45	12
	Nº de Empresas que acogieron estudiantes	8	7	12	18	13	6
	Promedio de bolsa económica (€/hora)	4,88	5,82	5,2	5,4	6,16	5,05
	Media de las horas realizadas al día (horas/día)	5,83	5,75	5,3	5,9	5,31	6,16
M.U. Ingeniería Avanzada de Producción, Logística y Cadena de Suministro	Nº de Prácticas en Empresas tramitadas	23	20	28	20	29	31
	Nº de Empresas que acogieron estudiantes	16	16	21	21	21	17
	Promedio de bolsa económica (€/hora)	4,83	3,8	4,2	4,6	5,11	4,59
	Media de las horas realizadas al día (horas/día)	6,14	7,3	6,3	7,2	6,35	6,38
M.U. Ingeniería Mecánica	Nº de Prácticas en Empresas tramitadas	15	9	12	21	6	6
	Nº de Empresas que acogieron estudiantes	9	7	8	12	5	6
	Promedio de bolsa económica (€/hora)	4,32	3,83	3,2	4,4	4,11	4,85
	Media de las horas realizadas al día (horas/día)	5,76	6,63	8	6,9	8,48	6,39
M.U. Construcciones e Instalaciones Industriales	Nº de estudiantes que realizaron prácticas en Empresa	28	20	12	17	10	17
	Nº de Empresas que acogieron estudiantes	17	13	10	13	9	10
	Promedio de bolsa económica (€/hora)	3,88	3,8	5,4	4,3	4,65	5,48
	Media de las horas realizadas al día (horas/día)	7,24	8,53	5,7	8	6,65	6,59
M.U. Tecnología Energética para Desarrollo Sostenible	Nº de estudiantes que realizaron prácticas en Empresa	36	42	45	53	55	32
	Nº de Empresas que acogieron estudiantes	19	18	16	21	22	14

	Promedio de bolsa económica (€/hora)	4,01	4,32	5,2	4,6	4,68	4,81
	Media de las horas realizadas al día (horas/día)	7,34	6,44	5,2	6	7,04	7,08
M.U. Seguridad Industrial y Medio Ambiente	Nº de estudiantes que realizaron prácticas en Empresa	9	3	22	7	10	10
	Nº de Empresas que acogieron estudiantes	4	3	8	4	5	4
	Promedio de bolsa económica (€/hora)	4,06	4,68	4,8	4,3	4,32	4,81
	Media de las horas realizadas al día (horas/día)	5,72	5,42	6,5	8	6,43	5,88
M.U. Seguridad Industrial y Protección Radiológica	Nº de Prácticas en Empresas tramitadas					11	12
	Nº de Empresas que acogieron estudiantes					1	4
	Promedio de bolsa económica (€/hora)					8,05	4,81
	Media de las horas realizadas al día (horas/día)					3,7	5,88

A continuación, podemos ver una tabla resumen del porcentaje de prácticas curriculares realizadas en aquellas titulaciones de máster que tienen la opción de realizarlas.

	MUDGP	MUTEDS	MUII	MUIQ
ECTS CURRICULARES optativos	5	9	9	9
Curso 18-19	33,33%	11%	24,04%	26,14%
Curso 19-20	28,57%	23,81%	29,17%	41,67%
Curso 20-21	33%	33%	25%	37%
Curso 21-22	25%	28,3%	27,5%	36%
Curso 22-23	35,14%	38,18%	31,42%	40,52%
Curso 23-24	7,69%	43,75%	35%	40%

4. EVALUACIÓN DE LAS PRÁCTICAS EN EMPRESAS

En todas las Prácticas es obligatorio que el alumno cuente con un Tutor en la Empresa y otro en la Universidad. De esta manera, a través del seguimiento que del alumno hace el tutor de la Universidad, se establecen vínculos entre ambos tutores (Universidad y Empresa) que son un muy interesante canal de comunicación para que, a través de él, se realice una adecuada realimentación para mejorar el perfil de egreso.

Una vez finalizada la práctica, se ha de realizar la evaluación de la misma mediante un sistema unificado para toda la UPV, y que se ha estructurado según el plan de competencias transversales de la UPV. En todos los casos, tanto en prácticas curriculares como en extracurriculares, se realizan los siguientes informes:

- Informe del alumno, que incluirá el autoinforme y un cuestionario para el seguimiento de la práctica, que constará de preguntas sobre la satisfacción con la práctica y la actividad desarrollada.
- Informe del tutor en la empresa, que incluirá una valoración de competencias sobre el alumno y la cumplimentación de un cuestionario de seguimiento, que constará de preguntas sobre la satisfacción con la práctica y la actividad desarrollada.
- Informe del tutor de la Universidad, que incluirá una valoración de competencias sobre el alumno y una calificación de la práctica en el caso de las curriculares, adecuadamente motivada. En el caso de las Extracurriculares, la calificación es Apto/No apto, quedando reflejado su reconocimiento en el expediente y a través de la mención en el Suplemento Europeo al Título del estudiante.

Los informes de evaluación de las prácticas en empresa en el curso 2023-2024 han sido muy positivos, con un **índice de satisfacción del 9.3 para el estudiantado** y del **9.2 para la empresa**. El 86% de las empresas estaría dispuesto a contratar al estudiante y el 98% volvería a tener un estudiante en prácticas.

5. ORIENTACIÓN Y FORMACIÓN PARA LA EMPLEABILIDAD

Desde el Servicio Integrado de Empleo se desarrollan actividades para la mejora de la empleabilidad del alumnado de modo que puedan planificar su objetivo profesional y la búsqueda de un empleo que cubra sus expectativas profesionales.

La formación consta de cursos específicos dirigidos a los diversos niveles académicos, de materias concretas para la mejora de la empleabilidad. Los estudiantes de grado cuentan con un programa formativo denominado "Ruta al Empleo" y que los acompaña a lo largo de todos sus estudios. En el curso 2023-2024, 832 estudiantes realizaron cursos de formación.

En cuanto a la orientación se enfoca en actividades individuales o colectivas para la determinación de los objetivos profesionales y la superación de pruebas para la incorporación en una organización. En el curso 2023-2024, 310 estudiantes participaron en acciones de orientación

6. FORO DE EMPLEO

El Foro de Empleo es un espacio abierto de interacción entre la Universidad y el mundo empresarial tanto nacional como internacional, siendo una gran apuesta para favorecer a empleabilidad de nuestros estudiantes. De este modo, empresas de distintos sectores han dado a conocer sus ofertas de prácticas, empleo, la carrera profesional a desarrollar en las mismas, así como atender dudas de los estudiantes conectados a las sesiones.

En referencia a la última edición celebrada, en el 2023 tuvo lugar vigésimo primera edición del Foro, teniendo sus días centrales el 17 y 18 de mayo. Este año se ha contado con **la participación récord de más de 175 empresas** que buscan el mejor talento y tienen un compromiso con la empleabilidad. A través de stand informativos, las empresas tienen oportunidad de tener contacto directo con titulados, estudiantes, profesorado y personal técnico de la Universidad. Durante los dos días en el propio recinto ferial, se llevaron

a cabo mesas redondas en las que el eje central fue fomentar la empleabilidad de nuestros estudiantes y titulados.

Foro de Empleo: UPV

Durante la semana previa al foro se llevaron a cabo diferentes actividades:

Encuentro de Empleo "Trabaja en el Extranjero": Se mostraron las opciones que entidades como la UPV o la red EURES ofrecen para trabajo y formación en el extranjero. Además, estudiantes y personas tituladas dieron consejos y hablaron de su experiencia internacional.

Interview Labs: Las empresas que asistieron al foro, simularon entrevistas de trabajo que fueron grabadas y remitidas junto con un pequeño informe de la empresa para que el alumnado practique y mejore.

Revisión de CV's: Las empresas revisaron CV's para aportar mejoras y dar consejos.

A través de los resultados obtenidos de una encuesta final cabe destacar que **al 99,4% de las empresas asistentes les merece una opinión buena (19,4%) o muy buena (80%)** la realización de este foro. A continuación, se muestra la evolución de empresas asistentes a esta feria en los últimos años:

	Año 2018	Año 2019	Año 2022	Año 2023
Nº empresas asistentes al FORO	112	123	135	175

7. OTRAS ACCIONES DE CAPTACIÓN DE TALENTO

Desde el Servicio Integrado de Empleo se han organizado otras acciones a través de las cuales se han canalizado las necesidades de reclutamiento de nuestros titulados. Entre estas acciones se encuentra el **programa Quédate**, una iniciativa que busca acercar empresas y estudiantes para facilitar que nuestros titulados consigan un trabajo en España, en este evento directores de RRHH de 30 importantes compañías observan en una jornada como estudiantes con una alta proyección curricular demuestran sus habilidades y competencias profesionales. Este curso se inscribieron 136 estudiantes de nuestra escuela y 27 fueron seleccionados de un total de 100 participantes a nivel UPV.

El **programa Skill-up** se enfoca a estudiantes y titulados que desarrollan actividades extracurriculares de valor en el entorno universitario, recibiendo formación por parte de 12 empresas en distintas áreas de negocio.

Se inscribieron 47 estudiantes, siendo seleccionados 9 en un total de 37 participantes a nivel UPV

En el 2023 se ha puesto en marcha la primera edición del **programa EMPLEA**, con el propósito de impulsar y consolidar el liderazgo y posicionamiento femenino en las organizaciones. El programa establece el marco para que, mujeres que ocupan puestos de responsabilidad, y que están comprometidas con el liderazgo femenino, se conviertan en ejemplo y guía para estudiantes y tituladas de la UPV, al tiempo que éstas reciben formación especializada impartida por una prestigiosa escuela de negocios. En este programa participaron 15 empresas y se inscribieron 37 alumnas.

8. GESTIÓN DE CALIDAD

Con el objetivo de ofrecer un mejor servicio y tender hacia un proceso de mejora continua, se desarrolló e implantó un sistema de gestión de la calidad que **desde el año 2001 fue certificado por AENOR** y en marzo de 2024, de nuevo se obtuvo la renovación bajo la norma ISO 9001:2015

Este sistema nos ha permitido tener un mayor control sobre las quejas y reclamaciones, de modo que se hace un seguimiento y cierre a cada una de ellas. Otras ventajas de la implementación de este sistema:

- Se ha establecido un sistema de acciones correctivas y preventivas.
- Planificaciones anuales para la consecución de los objetivos.
- Establecimiento de indicadores sobre los procesos de trabajo, siendo ahora medible su capacidad.
- Se incorpora el análisis de riesgos y oportunidades.
- Se realizan auditorías internas anualmente, siendo éstas una buena fuente para mejorar el sistema.

Estas certificaciones son un reconocimiento al compromiso con la satisfacción de los usuarios, empresas y estudiantes, y con la excelencia en la gestión que tiene todo el personal de esta unidad.