



Cabinas edición

Normas de uso y recomendaciones

Técnicos de laboratorio Área Comunicación Audiovisual Mayo 2022 v.5

LABSCAV
CAMPUS DE GANDIA



No está permitida la entrada de comida ni bebida.



El sistema de ventilación forzada debe estar siempre en marcha (led azul junto a la puerta). Éste garantiza la renovación del aire en el interior.

Se recomienda mantener la puerta de la cabina abierta cuando sea posible.



Hay disponible una gaveta con material de limpieza para los usuarios que lo consideren. Seguir las instrucciones de la tabla.



Los auriculares son de uso personal y debe traerlos cada usuario.





La información que almacenes en el ordenador puede perderse en cualquier momento. En cualquier caso se borrará al final del semestre. Realiza siempre copias en dispositivos propios de aquellos datos que consideres importantes.



Recuerda apagar todos los equipos y la regleta principal al finalizar.

Gracias por tu colaboración

Limpeza de equipos	¿ Con qué?	¿ Cómo ?
Sillas, mesas, atriles, pies de micro y mobiliario.	 Limpiador superficies.	Pulverizar el producto Repasar con papel
Superficies de equipos electrónicos (grabadoras, tabletas, ratones, etc...)	 Etanol 70% 	CON EQUIPO APAGADO Pulverizar el producto sobre papel. Después se aplica el papel sobre las zonas de contacto y superficie del equipo.



Cabines d'edició

Normes d'ús i recomanacions

Tècnics de laboratori Àrea Comunicació Audiovisual Maig 2022 v.5

LABSCAV
CAMPUS DE GANDIA



No es permet l'entrada de menjar ni beguda.



El sistema de ventilació forçada ha d'estar sempre en funcionament (led blau al costat de la porta). Això garanteix la renovació de l'aire a l'interior. Es recomana mantindre la porta de la cabina oberta quan siga possible.



Hi ha disponible una gaveta amb material de neteja per als usuaris que ho consideren. Seguiu les instruccions de la taula.



Els auriculars són d'ús personal i se'ls ha de dur cada usuari.






La informació que emmagatzemes a l'ordinador es pot perdre en qualsevol moment. En qualsevol cas es borrarà en acabar el semestre. Realitza sempre còpies en dispositius propis d'aquelles dades que consideres importants.



Recorda apagar tots els equips i la regleta principal en acabar.

Gràcies per la teua col·laboració

Neteja d'equips	¿ Amb què?	¿ Com ?
Cadires, taules, faristols, peus de micro i mobiliari.	 Netejador superfícies.	Polvoritzeu el producte. Repasseu amb paper.
Superfícies d'equips electrònics (gravadores, tauletes, ratolins, etc...)	 Etanol 70% 	AMB EQUIP APAGAT Polvoritzeu el producte sobre paper. Després apliqueu el paper sobre les zones de contacte i superfície de l'equip.