



# Estudi de TV

Normes d'ús i recomanacions

Tècnics de laboratori Àrea Comunicació Audiovisual Maig 2022 v.5

**LABSCAV**  
CAMPUS DE GANDIA



No es permet l'entrada de menjar o beguda al laboratori.



El sistema de ventilació forçada ha d'estar sempre en funcionament (led blau al costat de la porta). Això garanteix la renovació de l'aire a l'interior.



Hi ha disponible una gaveta amb material de neteja per als usuaris que ho consideren. Seguiu les instruccions de la taula.



Els auriculars són d'ús personal i se'ls ha de dur cada usuari.






La informació que emmagatzemes als ordinadors es pot perdre en qualsevol moment. En qualsevol cas es borrarà en acabar el semestre. Realitza sempre còpies en dispositius propis d'aquelles dades que consideres importants.



Recorda apagar tots els equips i la regleta principal en acabar.

## Gràcies per la teua col·laboració

Neteja d'equips	¿ Amb què?	¿ Com ?
Cadires, taules, faristols, peus de micro i mobiliari.	 Netejador superfícies.	Polvoritzeu el producte. Repasseu amb paper.
Superfícies d'equips electrònics ( gravadores, tauletes, ratolins, etc...)	 Etanol 70% 	AMB EQUIP APAGAT Polvoritzeu el producte sobre paper. Després apliqueu el paper sobre les zones de contacte i superfície de l'equip.