



LMM / LAN / LEA / LPP

Normas de uso y recomendaciones

Técnicos de laboratorio Área Comunicación Audiovisual Mayo 2022 v.5

LABSCAV
CAMPUS DE GANDIA



No está permitida la entrada de comida o bebida al laboratorio.



Hay disponible una gaveta con material de limpieza para los usuarios que lo consideren. Seguir las instrucciones de la tabla.



La información que almacenes en los ordenadores puede perderse en cualquier momento. En cualquier caso se borrará al final del semestre. Realiza siempre copias en dispositivos propios de aquellos datos que consideres importantes.





Los auriculares son de uso personal y debe traerlos cada usuario.



Recuerda apagar los equipos al finalizar.

Gracias por tu colaboración

Limpeza de equipos	¿ Con qué?	¿ Cómo ?
Sillas, mesas, atriles, pies de micro y mobiliario.	 Limpiador superficies.	Pulverizar el producto Repasar con papel
Superficies de equipos electrónicos (grabadoras, tabletas, ratones, etc...)	 Etanol 70% 	CON EQUIPO APAGADO Pulverizar el producto sobre papel. Después se aplica el papel sobre las zonas de contacto y superficie del equipo.



LMM / LAN / LEA / LPP

Normes d'ús i recomanacions

Tècnics de laboratori Àrea Comunicació Audiovisual Maig 2022 v.5

LABSCAV
CAMPUS DE GANDIA



No es permet l'entrada de menjar o beguda al laboratori.



Hi ha disponible una gaveta amb material de neteja per als usuaris que ho consideren. Seguiu les instruccions de la taula.



La informació que emmagatzemes als ordinadors es pot perdre en qualsevol moment. En qualsevol cas es borrarà en acabar el semestre. Realitza sempre còpies en dispositius propis d'aquelles dades que consideres importants.





Els auriculars són d'ús personal i se'ls ha de dur cada usuari.



Recorda apagar els equips en acabar.

Gràcies per la teua col·laboració

Neteja d'equips	¿ Amb què?	¿ Com ?
Cadires, taules, faristols, peus de micro i mobiliari.	 Netejador superfícies.	Polvoritzeu el producte. Repasseu amb paper.
Superfícies d'equips electrònics (gravadores, tauletes, ratolins, etc...)	 Etanol 70%	AMB EQUIP APAGAT Polvoritzeu el producte sobre paper. Després apliqueu el paper sobre les zones de contacte i superfície de l'equip.