



UNIVERSITAT  
POLITÈCNICA  
DE VALÈNCIA

UPV



# Manual para la preinscripción en másteres UPV

## Para solicitantes que aportan estudios de acceso UPV



Para poder realizar el proceso de preinscripción necesitas disponer de tu PIN (clave de acceso) de estudiante.

Puedes acceder al aplicativo de preinscripción desde la web del Servicio de Alumnado, en el apartado [Másteres Oficiales > Servicios > Preinscripción y Acceso > ENLACE a la PREINSCRIPCIÓN en estudios de máster.](#)

## Preinscripción y Acceso

- » [Másteres Oficiales](#)
- » [Servicios](#)
- » [Preinscripción y Acceso](#) ...

---

- > OFERTA PLAZAS máster universitario curso 175Kb
- > ENLACE a la PREINSCRIPCIÓN en estudios de máster
- » MANUALES de AYUDA para realizar la preinscripción
  - > Para solicitantes que aportan ESTUDIOS de acceso UPV 1,5Mb
  - > Para solicitantes que aportan ESTUDIOS de acceso ESPAÑOLES O EXTRANJEROS del EEES (Espacio Europeo de Educación Superior) 1,6Mb
  - > Para solicitantes que aportan ESTUDIOS de acceso EXTRANJEROS AJENOS al EEES (Espacio Europeo de Educación Superior) 2,0Mb
  - > Jornadas de Puertas Abiertas Online - Másteres Universitarios UPV
- » FASES y PLAZOS de preinscripción y admisión
  - > AVISO: plazos del curso
    - » Fase 0
    - » Fase 1
    - » Fase 2
    - » Fase 3
  - > DOCUMENTO INFORMATIVO sobre el proceso de preinscripción y admisión 403Kb
  - > Másteres universitarios UPV
  - > Másteres habilitantes UPV
  - » Másteres universitarios con REQUISITO LINGÜÍSTICO OBLIGATORIO en la admisión
    - > Másteres universitarios con REQUISITO LINGÜÍSTICO OBLIGATORIO en la admisión 165Kb
  - > CALENDARIO de Preinscripción y Admisiones - Curso 147Kb
  - > NORMATIVA de Acceso y Admisión
  - > Webs y correos de las ENTIDADES RESPONSABLES DE LOS MÁSTERES 267Kb
  - > Información sobre el CÁLCULO DE LA EQUIVALENCIA DE NOTAS MEDIAS de titulaciones obtenidas en el extranjero
- ENLACES DE INTERÉS para la preinscripción
  - > ENLACE a la PREINSCRIPCIÓN en estudios de máster
  - > SOLICITUD de PIN (clave)
  - > ENLACE a los RESULTADOS de la preinscripción (mediante IDENTIFICADOR)
  - > ENLACE a LISTADOS RESULTADOS preinscripción FASE 3 a fecha 13 de septiembre de 2,6Mb
  - > CURRÍCULUM VITAE EUROPEO
- ACCESO CON UNA TITULACIÓN EXTRANJERA

ADMISIÓN

ESTUDIOS

INVESTIGACIÓN

ORGANIZACIÓN

COMUNIDAD UPV

Inicio UPV :: Preinscripción

## Solicitud Preinscripción

### Instrucciones

Para la preinscripción es necesario validarse.

- 1- El estudiantado de la UPV debe utilizar su DNI y su PIN.
- 2- El personal UPV debe utilizar su DNI y su Clave de UPVnet.
- 3- El estudiantado procedente de otras universidades deberá solicitar una clave y un identificador previo a la preinscripción.

#### Estudiantado UPV

[Solicitar preinscripción](#)

#### Personal UPV

[Solicitar preinscripción](#)

#### El estudiantado procedente de otras universidades

[Solicitar clave e identificador](#)[Solicitar preinscripción \(ya tengo clave e identificador\)](#)

Pulsa en “**Solicitar preinscripción**” dentro del apartado “**Estudiantado UPV**”

[Cómo llegar](#) | [Planos](#) | [Contacto](#)

Universitat Politècnica de València © 2020 · Tel. (+34) 96 387 70 00

 CAMPUSHABITAT5U **VLC/**  
CAMPUS

Se abrirá una página en la que debes introducir tu **Identificador ID** (en el campo Usuario o DNI) y tu **PIN o clave**.

Si no recuerdas tu PIN, puedes recuperarlo.

Tienes un apartado titulado “*¿Has olvidado tu clave?*” que te guiará en la recuperación del mismo.

**INTRANET UPV**

**Introduce tu usuario y clave**

[¿Has olvidado tu clave?](#)

**Iniciar sesión**

---

**Otros métodos de autenticación**

**Certificado digital**

---

[¿Necesitas Ayuda?](#)

Por razones de seguridad, por favor cierra tu sesión y tu navegador web cuando hayas terminado de acceder a los servicios que requieren autenticación

Si tienes algún problema con la nueva autenticación, por favor [comunicale](#) y, mientras tanto, puedes identificarte en la intranet usando la [autenticación antigua](#).

Solo necesitas indicar tu **DNI, pasaporte o NIE** y el **número de móvil** facilitado en la documentación que rellenaste cuando entraste en la UPV.

Además, para recuperar tu PIN o clave necesitarás elegir el tipo de usuario **“Alumno (PIN)”** o **“Alumno (clave dominio ALUMNO)”** y pulsar en la **casilla de verificación** y **“Enviar”**.

Una vez enviado, **recibirás un mensaje de texto (SMS)** en tu móvil que te guiará en la recuperación de tu PIN.

Si en el proceso de obtención de PIN no indicaste un número de teléfono móvil, puedes contactar, **desde la cuenta de correo electrónico con la que te registraste**, con el CAU (Centro de Atención al Usuario) solicitando recuperar tu PIN.

Web CAU: <https://cau.upv.es>

## ¿Has olvidado tu contraseña?

### Datos de identificación de seguridad

Si no recuerdas tu contraseña de acceso (clave o pin, dependiendo de los casos), completa los datos que se incluyen a continuación. Recibirás en tu teléfono móvil un mensaje SMS con instrucciones para acceder a tu cuenta.

DNI*	<input type="text"/>
Teléfono móvil*	<input type="text"/> Incluir +CPXXXXX (CP=Código país) para móviles no españoles
Tipo usuario*	<input type="radio"/> Personal UPV o asimilado (clave dominio UPVNET) <input type="radio"/> Alumno (clave dominio ALUMNO) <input checked="" type="radio"/> Alumno (PIN) <input type="radio"/> Externo (clave)
Frase de verificación*	<input type="checkbox"/> No soy un robot  reCAPTCHA Privacidad - Términos

Si eres extranjero, introduce en la casilla del DNI el número de pasaporte o NIE utilizado en la documentación que rellenaste al entrar a formar parte de la UPV.  
En la casilla del teléfono móvil, teclea el número facilitado en la documentación que rellenaste al entrar a formar parte de la UPV.

Una vez te hayas identificado, si no lo hubieras hecho previamente, deberás aceptar el **aviso sobre protección de datos** (pulsando el botón **Aceptar**)

### Aviso protección de datos

A efectos de cumplir con lo señalado en la Ley Orgánica 3/2018, de 5 de diciembre, de "Protección de Datos Personales y garantía de los derechos digitales":

Los datos por Ud. facilitados serán tratados por la UNIVERSITAT POLITÈCNICA DE VALÈNCIA en calidad de Responsable de Tratamiento, con la finalidad de gestionar su solicitud. Ud. podrá ejercitar los derechos de acceso, rectificación, supresión, limitación o, en su caso, oposición. A estos efectos, deberá presentar un escrito a nuestro Delegado de Protección de Datos en la dirección de correo electrónico [dpd@upv.es](mailto:dpd@upv.es). Asimismo, en caso de considerar vulnerado su derecho a la protección de datos personales, podrá interponer una reclamación ante la Agencia Española de Protección de Datos ([www.aepd.es](http://www.aepd.es)). Tiene disponible más información del tratamiento de sus datos en: [Registro de Actividades de Tratamiento: Delegación de Protección de Datos: UPV](#)

He leído y comprendo el tratamiento de mis datos personales.

**Aceptar**

Una vez te hayas identificado, deberás aceptar la **declaración responsable** para poder continuar (pulsando el botón **Aceptar**)


### Aviso de declaración responsable

La persona que presenta esta preinscripción manifiesta bajo su responsabilidad, conforme al art. 69 de la Ley 39/2015, de 1 de octubre, del Procedimiento Administrativo Común de las Administraciones Públicas, los siguientes términos:

- Que cumple con los requisitos establecidos en la normativa vigente sobre acceso y admisión a estudios de Máster Universitario.
- Que la documentación adjunta a la solicitud para su acreditación es veraz y fiel reflejo de la original que se encuentra en su poder.
- Que la Universidad le podrá requerir en cualquier momento la presentación de la documentación original a efectos de su verificación con la obligación de aportarla.
- Que conoce que la falta de veracidad de la información o el falseamiento de la documentación presentada comportará la invalidez de todos los actos administrativos dictados a tenor de dicha información o documentación, sin perjuicio de la responsabilidad penal o administrativa que de tal circunstancia pudiera derivarse.



## El proceso de solicitud de preinscripción consta de solo 2 pasos:

 **Paso 1:** Comprobar tus **datos personales** e indicar los **estudios cursados** que se aportan para acceder a la titulación de máster de tu elección

Preinscripción

Ayuda ?

poli [Consulta]

GREGAL

Aquí tienes un acceso al servicio poli[Consulta] para plantearnos tus dudas.

Estudios Cursados (Paso 1 / 2)

Nombre

Información Discapacidad

Existe un cupo de reserva de un 5% de las plazas ofertadas en el acceso a las enseñanzas oficiales de máster para personas con un grado de discapacidad igual o superior al 33%, así como para estudiantes con necesidades de apoyo educativo permanentes asociadas a circunstancias personales de discapacidad, que en sus estudios anteriores hayan precisado de recursos y apoyos para su plena inclusión educativa.

¿Tiene usted condición de discapacidad igual o superior al 33% o tiene necesidades educativas específicas que han requerido de adaptación en etapas previas, a efectos de acceder por el cupo de discapacitados?  Sí  No

Correo externo para notificaciones

e-mail\*

Añadir estudios cursados

Estudios cursados en universidades españolas

Seleccione la universidad de procedencia antes de añadir los estudios cursados:

Universidad

Estudios cursados en universidades extranjeras

Seleccione el país de procedencia antes de añadir los estudios cursados. Si no aparece su país de procedencia, por favor seleccione "Otro país".

País

Listado de estudios cursados

Universidad **Universitat Politècnica de València**

Centro

Estudios

Universidad

SERVICIO DE ALUMNADO

Universitat Politècnica de València

www.upv.es poli [Consulta]

Ir al Paso 2 >>>>

**Paso 2:** Solicita preinscripción en los títulos de máster de tu elección

Preinscripción

Ayuda ?

poli [Consulta]

GREGAL

NUEVA SOLICITUD (Paso 2 / 2)

Curso cuando desea cursar los estudios:

Curso [-----] ?

Titulación

Orden prioridad

Especialidad de Preferencia

Elegir ?

Confirmar Solicitud

Titulaciones ofertadas: Solo puedes preinscribirte de aquellos másteres ofertados en la fase actualmente abierta. No obstante, puedes consultar la oferta completa de másteres UPV para el próximo curso en el siguiente enlace: <https://www.upv.es/estudios/master/index-es.html>

Orden de prioridad: Debes indicar el orden de preferencia entre tus solicitudes para cursar los másteres y poner en primer lugar aquel máster en el que tengas más interés. Tienes que tener en cuenta que la admisión en un máster solicitado en mejor preferencia conlleva la anulación del resto de másteres que hayas solicitado en peor preferencia. Se quedará grabada como definitiva la última modificación que realices. Este orden de preferencia se puede modificar mientras esté abierto el periodo de preinscripción.

NOTA: Número máximo de solicitudes que podrá solicitar debidamente priorizadas para cursar estudios de máster: 4 por periodo de preinscripción, teniendo en cuenta que como máximo se pueden solicitar 6 por curso académico.

NOTA: Por defecto, el estudiantado sólo podrá cursar al mismo tiempo una titulación de Máster. En el caso de que deseara simultanear más de un Máster al mismo tiempo deberá ponerse en contacto, antes de que finalice el plazo de preinscripción, con el Servicio de Alumnado (Unidad de Másteres).

SOLICITUDES REALIZADAS

Solicitudes de Master curso

Orden	Titulación	Periodo Preinscripción	Estado Solicitud	Reclamación/ Recurso	Certificados	Pref. ?
1	Máster Universitario er	Periodo #1	Resultados sin publicar		Resguardo Solicitud ?	?

DOCUMENTACIÓN A APORTAR

A través del siguiente enlace se accede a una página donde se detallan los documentos que la persona solicitante debe aportar, y se da la posibilidad de adjuntar ficheros que contengan dicha documentación de manera automática.

Documentación

<<<< Volver al Paso 1 Salir

## Paso 1: Estudios cursados que se aportan para acceder al máster

La condición de discapacidad igual o superior al 33% requiere aportar documentación acreditativa expedida por una Comunidad Autónoma de España.

Comprueba que los estudios que cursaste en la UPV aparecen aquí correctamente reflejados. Si necesitas añadir otros estudios, usa los campos de arriba. Si está todo correcto pulsa en “Ir al Paso 2”.

### Preinscripción

Ayuda  poli **[Consulta]**  GREGAL

#### Estudios Cursados (Paso 1 / 2)

Nombre

#### Información Discapacidad

Existe un cupo de reserva de un 5% de las plazas ofertadas en el acceso a las enseñanzas oficiales de máster para personas con un grado de discapacidad igual o superior al 33%, así como para estudiantes con necesidades de apoyo educativo permanentes asociadas a circunstancias personales de discapacidad, que en sus estudios anteriores hayan precisado de recursos y apoyos para su plena inclusión educativa.

¿Tiene usted condición de discapacidad igual o superior al 33% o tiene necesidades educativas específicas que han requerido de adaptación en etapas previas, a efectos de acceder por el cupo de discapacitados?  Sí  No

#### Añadir estudios cursados

##### Estudios cursados en universidades españolas

Seleccione la universidad de procedencia antes de añadir los estudios cursados:

Universidad

##### Estudios cursados en universidades extranjeras

Seleccione el país de procedencia antes de añadir los estudios cursados. Si no aparece su país de procedencia, por favor seleccione "Otro país".

País

#### Listado de estudios cursados

Universidad	Universitat Politècnica de València
Centro	
Estudios	
Universidad	Universitat Politècnica de València
Centro	
Estudios	

Ir al Paso 2 >>>>

## Paso 2: Solicita preinscripción en los títulos de máster de tu elección

A continuación indica los estudios de máster en los que deseas preinscribirte: [Consulta aquí los másteres universitarios UPV](#). Ten en cuenta que no todos los másteres se ofertan en todas las fases.

Puedes solicitar acceso como **máximo a 4 estudios de máster en un periodo de preinscripción** (indicando orden de prioridad de cada uno de ellos) y como **máximo a 6 estudios de máster en un curso académico**.

Si el máster tiene especialidad, puedes a su vez elegir especialidad de preferencia.

Puedes recibir **notificaciones** de documentación específica requerida por algunos títulos de máster. Léelas detenidamente.

Cuando hayas rellenado todos los campos, pulsa en **“Confirmar Solicitud”**

### Preinscripción

Ayuda @ poli [Consulta] GREGAL

#### NUEVA SOLICITUD (Paso 2 / 2)

Curso cuando desea cursar los estudios:

Curso  ?

Titulación

Orden prioridad

Especialidad de  
Preferencia

Elegir

?

Confirmar Solicitud

- **Titulaciones ofertadas:** Solo puedes preinscribirte de aquellos másteres ofertados en la fase actualmente abierta. No obstante, puedes consultar la oferta completa de másteres UPV para el próximo curso en el siguiente enlace: <https://www.upv.es/estudios/master/index-es.html>
- **Orden de prioridad:** Debes indicar el orden de preferencia entre tus solicitudes para cursar los másteres y poner en primer lugar aquel máster en el que tengas más interés. Tienes que tener en cuenta que la admisión en un máster solicitado en mejor preferencia conlleva la anulación del resto de másteres que hayas solicitado en peor preferencia. Se quedará grabada como definitiva la última modificación que realices. Este orden de preferencia se puede modificar mientras esté abierto el periodo de preinscripción.
- **NOTA:** Número máximo de solicitudes que podrá solicitar debidamente priorizadas para cursar estudios de máster: 4 por periodo de preinscripción, teniendo en cuenta que como máximo se pueden solicitar 6 por curso académico.
- **NOTA:** Por defecto, el estudiantado sólo podrá cursar al mismo tiempo una titulación de Máster. En el caso de que deseara simultanear más de un Máster al mismo tiempo deberá ponerse en contacto, antes de que finalice el plazo de preinscripción, con el Servicio de Alumnado (Unidad de Másteres).

Piensa bien en los títulos de Máster que quieras preinscribirte.

Una vez confirmada la solicitud, **no podrás deshacerla.**

**Lee detenidamente** cualquiera de las notificaciones que recibas desde tu navegador, te ayudarán en el proceso de solicitud de preinscripción. Aquí tienes algunos ejemplos:

www.upv.es dice

ATENCIÓN: La nueva titulación en la que se acaba de preinscribir requiere de nueva documentación a aportar que no requería ninguna de las titulaciones en las que ya estaba preinscrito. Por favor revise la nueva documentación requerida que debe adjuntar

Aceptar

www.upv.es dice

Si solicita autorización para efectuar una matrícula parcial debe indicar las razones que justifiquen dicha solicitud

Aceptar

www.upv.es dice

Solicitud realizada en el MÁSTER UNIVERSITARIO EN  
: (recuerde que debe adjuntar/enviar la documentación  
requerida)

Aceptar

www.upv.es dice

En ese máster es obligatorio indicar una especialidad de preferencia

Aceptar

Tras confirmar tu primera solicitud, puedes seguir añadiendo **nuevas solicitudes indicando el orden de prioridad**. Debes tener en cuenta que la admisión en un máster solicitado en mejor preferencia conlleva la **anulación del resto** de másteres que has solicitado **con peor preferencia**.

En este apartado se detallan **todos los estudios de máster a los que te has preinscrito**. Puedes cambiar el **orden de preferencia** (mientras esté abierto el plazo de presentación de solicitudes). También puedes imprimir tus **resguardos** de solicitudes de preinscripción.

Adjunta toda la **documentación** requerida (**preferiblemente en PDF**).

## Preinscripción

### NUEVA SOLICITUD (Paso 2 / 2)

Curso cuando desea cursar los estudios:

Curso:   

Titulación

Orden prioridad

Especialidad de Preferencia






Elegir 

Confirmar Solicitud

- **Titulaciones ofertadas:** Solo puedes preinscribirte de aquellos másteres ofertados en la fase actualmente abierta. No obstante, puedes consultar la oferta completa de másteres UPV para el próximo curso en el siguiente enlace: <https://www.upv.es/estudios/master/index-es.html>
- **Orden de prioridad:** Debes indicar el orden de preferencia entre tus solicitudes para cursar los másteres y poner en primer lugar aquel máster en el que tengas más interés. Tienes que tener en cuenta que la admisión en un máster solicitado en mejor preferencia conlleva la anulación del resto de másteres que hayas solicitado en peor preferencia. Se quedará grabada como definitiva la última modificación que realices. Este orden de preferencia se puede modificar mientras esté abierto el periodo de preinscripción.
- **NOTA:** Número máximo de solicitudes que podrá solicitar debidamente priorizadas para cursar estudios de máster: 4 por periodo de preinscripción, teniendo en cuenta que como máximo se pueden solicitar 6 por curso académico.
- **NOTA:** Por defecto, el estudiantado sólo podrá cursar al mismo tiempo una titulación de Máster. En el caso de que deseara simultanear más de un Máster al mismo tiempo deberá ponerse en contacto, antes de que finalice el plazo de preinscripción, con el Servicio de Alumnado (Unidad de Másteres).

### SOLICITUDES REALIZADAS

#### Solicitudes de Master curso

Orden	Titulación	Periodo Preinscripción	Estado Solicitud	Reclamación/ Recurso	Certificados	Pref. 
1	Máster Universitario en	Periodo #1	Resultados sin publicar		<a href="#">Resguardo Solicitud</a>	 
2	Máster Universitario en	Periodo #1	Resultados sin publicar		<a href="#">Resguardo Solicitud</a>	 

### DOCUMENTACIÓN A APORTAR

A través del siguiente enlace se accede a una página donde se detallan los documentos que la persona solicitante debe aportar, y se da la posibilidad de adjuntar ficheros que contengan dicha documentación de manera automática.

Documentación

<<<< Volver al Paso 1 

Lee detenidamente toda la **documentación** tanto **general** como **específica** del máster seleccionado que debes aportar.

Este es el espacio donde debes subir la **documentación general**. Elige el tipo de documento, añade un texto de descripción, elige el fichero a subir (**preferiblemente PDF**) y pulsa en el botón **“Subir Documento”**. Es importante que selecciones correctamente la descripción del documento que vas a subir. Una vez subida la documentación **no podrás borrarla**.

Este es el espacio donde debes subir, en su caso, la **documentación específica**. Es importante que selecciones correctamente la descripción del documento que vas a subir. Una vez subida la documentación **no podrás borrarla**.

## Preinscripción

### Documentación que la persona solicitante debe aportar

- › Copia del documento identificativo (DNI, NIE, ...)
  - › Copia del título (salvo estudiantes titulados UPV)
  - › Copia del expediente académico (salvo estudiantes titulados UPV)
  - › Certificado de nº de créditos pendientes de superar en los estudios de acceso (con indicación expresa de los créditos correspondientes al TFG) y de que está matriculado/a de todo lo pendiente para finalizar (a excepción, en su caso, del TFG). No necesario para estudios finalizados ni para estudios cursados en la UPV
  - › Curriculum Vitae (según modelo europeo disponible [aquí](#))
  - › Certificado, extendido por la universidad de origen u organismo competente, en donde se especifique que la titulación obtenida por la persona solicitante le faculta en el país de origen para cursar los estudios que a continuación va a solicitar (Sólo para estudios de acceso extranjeros no Homologados o no declarados equivalentes a un título español por el Ministerio español competente)
  - › Documentación acreditativa de matrícula parcial si se ha habilitado
  - › Copia de la credencial de homologación del título extranjero o certificado de equivalencia expedida por el Ministerio español competente en materia de educación.
  - › Documentación específica Máster Universitario en Cooperación Al Desarrollo: Carta de motivación ([http://www.upv.es/titulaciones/MUCD/menu\\_1014183c.html](http://www.upv.es/titulaciones/MUCD/menu_1014183c.html))
  - › Documentación específica Máster Universitario en  : Documentación acreditativa Nivel C1 o equivalente idioma español (solo ) (<http://www.upv.es/t>)
- Ⓢ En cualquier momento, la universidad podrá requerir al estudiantado la presentación en papel de la documentación original a efectos de su verificación con la obligación de aportarla. La falta de veracidad de la información o el falseamiento de la documentación presentada comportará la invalidez de todos los actos administrativos dictados a tenor de dicha información o documentación, sin perjuicio de la responsabilidad penal o administrativa que de tal circunstancia pudiera derivarse.

### Aporta nueva documentación general

Ⓢ NOTA: Tenga en cuenta que los ficheros subidos no podrán ser eliminados posteriormente.

Tipo documento

Descripción

Fichero

---

Aporta nueva documentación

Ⓢ NOTA: Tenga en cuenta que los ficheros subidos no podrán ser eliminados posteriormente.

Tipo documento

Descripción

Fichero

### Aporta nueva documentación específica - Máster Universitario en

Ⓢ NOTA: Tenga en cuenta que los ficheros subidos no podrán ser eliminados posteriormente.

Tipo documento

Descripción

Fichero

Una vez has escogido las titulaciones de Máster, puedes cambiar el orden de preferencia aquí.

**Recuerda** que la admisión en un máster solicitado en mejor preferencia conlleva la anulación del resto de másteres que has solicitado en peor preferencia.

Cuando hayas terminado tu proceso de solicitud de preinscripción, puedes **salir** pulsando este botón.

#### SOLICITUDES REALIZADAS

##### Solicitudes de Master curso

Orden	Titulación	Periodo Preinscripción	Estado Solicitud	Reclamación/ Recurso	Certificados	Pref. ?
1	Máster Universitario en I	Periodo #1	Resultados sin publicar		<a href="#">Resguardo Solicitud</a>	↑ ↓
2	Máster Universitario en	Periodo #1	Resultados sin publicar		<a href="#">Resguardo Solicitud</a>	↑ ↓

#### DOCUMENTACIÓN A APORTAR

A través del siguiente enlace se accede a una página donde se detallan los documentos que la persona solicitante debe aportar, y se da la posibilidad de adjuntar ficheros que contengan dicha documentación de manera automática.

[Documentación](#)

<<<< Volver al Paso 1

Salir

Tras realizar la preinscripción, puedes descargarte tu **resguardo** de solicitud de acceso.

La fecha límite de consideración de condiciones académicas es la indicada en cada fase en el [Calendario Académico](#) del curso. Es decir, para valorar tu solicitud de admisión, **solo se tendrán en cuenta los méritos acreditados hasta la fecha indicada.**

## RESGUARDO SOLICITUD DE ACCESO

### ESTUDIOS OFICIALES DE MASTER

A fecha [redacted] ha solicitado su admisión a cursar el Máster Universitario en [redacted] en la Universitat Politècnica de València durante el curso académico [redacted]

#### Datos de la persona solicitante

Nombre [redacted]  
DNI/NIE [redacted]  
Fecha nac. [redacted]  
Sexo [redacted]  
Nacionalidad [redacted]  
Teléfono [redacted]  
Móvil [redacted]  
E-mail [redacted]  
Tipo Matrícula **Solicita matrícula completa**

#### Títulos académicos presentados por la persona solicitante

Para cualquier aclaración que podamos facilitarle por esta vía, quedamos a su disposición en:

Universitat Politècnica de València - Servicio de Alumnado - Unidad de Masters

Camino de Vera, s/n - 46022 VALENCIA - Telf.: 963879401

Web: <http://www.upv.es/po>

Pol[consulta]: <http://www.upv.es/policonsulta/c/SA>

Fecha consideración de condiciones académicas: [redacted] En la valoración de la solicitud de admisión sólo se tendrán en cuenta los méritos acreditados hasta la fecha indicada.

A efectos de cumplir con lo señalado en la Ley Orgánica 3/2018, de 5 de diciembre, de "Protección de Datos Personales y garantía de los derechos digitales": Los datos por Ud. facilitados serán tratados por la UNIVERSITAT POLITÈCNICA DE VALÈNCIA en calidad de Responsable de Tratamiento, con la finalidad de gestionar su solicitud. Ud. podrá ejercitar los derechos de acceso, rectificación, supresión, limitación o, en su caso, oposición. A estos efectos, deberá presentar un escrito a nuestro Delegado de Protección de Datos en la dirección de correo electrónico [dpd@upv.es](mailto:dpd@upv.es). Asimismo, en caso de considerar vulnerado su derecho a la protección de datos personales, podrá interponer una reclamación ante la Agencia Española de Protección de Datos ([www.aepd.es](http://www.aepd.es)). Tiene disponible más información del tratamiento de sus datos en: Registro de Actividades de Tratamiento: Delegación de Protección de Datos: UPV (<https://www.upv.es/entidades/DPD/info/1093763normalc.html>)

La persona que presenta esta preinscripción manifiesta bajo su responsabilidad, conforme al art. 69 de la Ley 39/2015, de 1 de octubre, del Procedimiento Administrativo Común de las Administraciones Públicas, los siguientes términos:

- Que cumple con los requisitos establecidos en la normativa vigente sobre acceso y admisión a estudios de Máster Universitario.
- Que la documentación adjunta a la solicitud para su acreditación es veraz y fiel reflejo de la original que se encuentra en su poder.
- Que la Universidad le podrá requerir en cualquier momento la presentación de la documentación original a efectos de su verificación con la obligación de aportarla.
- Que conoce que la falta de veracidad de la información o el falseamiento de la documentación presentada comportará la invalidez de todos los actos administrativos dictados a tenor de dicha información o documentación, sin perjuicio de la responsabilidad penal o administrativa que de tal circunstancia pudiera derivarse.



Recuerda que tienes **diferentes fases** donde poder realizar el proceso de solicitud de admisión a las titulaciones de máster:

**FASE 0.** Período de preinscripción anticipada al período ordinario (Fases 1 o 2, a elección de cada máster) dirigida exclusivamente a titulados extranjeros **sin nacionalidad europea y sin residencia legal en alguno de los estados de la Unión Europea**, con objeto de que dispongan de antelación suficiente para tramitar visados de estudios, becas o permisos. Este período anticipado está disponible sólo para algunos másteres universitarios. No resulta de aplicación a másteres habilitantes.

- [CUÁNDO SE ABRE LA FASE 0.](#)

**FASE 1.** Esta fase es opcional para los másteres universitarios que lo soliciten.

- [Información de fase 1.](#)

**FASE 2.** En esta fase se abre el período de preinscripción de todos los másteres que no han concurrido a la fase 1, así como de los másteres que tienen vacantes tras los resultados de admisión de la fase 1.

- [Información de fase 2.](#)

**FASE 3.** En esta fase se abre el período de preinscripción únicamente para másteres con plazas vacantes.


- [Información de fase 3.](#)

[Más información](#)

## Preinscripción


Ayuda  poli **[Consulta]** 

### NUEVA SOLICITUD (Paso 2 / 2)

Curso cuando desea cursar los estudios:  

Titulación




Orden prioridad

Especialidad de Preferencia   

- **Titulaciones ofertadas:** Solo puedes preinscribirte de aquellos másteres ofertados en la fase actualmente abierta. No obstante, puedes consultar la oferta completa de másteres UPV para el próximo curso en el siguiente enlace: <https://www.upv.es/estudios/master/index-es.html>
- **Orden de prioridad:** Debes indicar el orden de preferencia entre tus solicitudes para cursar los másteres y poner en primer lugar aquel máster en el que tengas más interés. Tienes que tener en cuenta que la admisión en un máster solicitado en mejor preferencia conlleva la anulación del resto de másteres que hayas solicitado en peor preferencia. Se quedará grabada como definitiva la última modificación que realices. Este orden de preferencia se puede modificar mientras esté abierto el periodo de preinscripción.
- **NOTA:** Número máximo de solicitudes que podrá solicitar debidamente priorizadas para cursar estudios de máster: 4 por periodo de preinscripción, teniendo en cuenta que como máximo se pueden solicitar 6 por curso académico.
- **NOTA:** Por defecto, el estudiantado sólo podrá cursar al mismo tiempo una titulación de Máster. En el caso de que deseara simultanear más de un Máster al mismo tiempo deberá ponerse en contacto, antes de que finalice el plazo de preinscripción, con el Servicio de Alumnado (Unidad de Másteres).

### SOLICITUDES REALIZADAS

Solicitudes de Master curso

Orden	Titulación	Periodo Preinscripción	Estado Solicitud	Reclamación/Recurso	Certificados	Pref. 
1	Máster Universitario en	Periodo #2	Resultados sin publicar		<a href="#">Resguardo Solicitud</a>  	

Una vez publicados los resultados de admisión puedes obtener mayor información sobre el estado de tus solicitudes accediendo a esta página: <http://www.upv.es/resultadospreinscripcionposgrado>

### DOCUMENTACIÓN A APORTAR

A través del siguiente enlace se accede a una página donde se detallan los documentos que la persona solicitante debe aportar, y se da la posibilidad de adjuntar ficheros que contengan dicha documentación de manera automática.



UNIVERSITAT  
POLITÈCNICA  
DE VALÈNCIA

[www.upv.es](http://www.upv.es)