



UNIVERSITAT
POLITÈCNICA
DE VALÈNCIA

Solicitud de Reconocimiento de créditos





Bienvenido al formulario de solicitud de reconocimiento de créditos en la Universitat Politècnica de València.

Antes de comenzar tu solicitud es conveniente que verifiques si ya existen precedentes (reglas) desde los estudios que aportas a los estudios en que vas a pedir el reconocimiento.

Puedes hacer esta consulta desde el **simulador** que está a tu disposición en la web del Servicio de Alumnado, en los apartados correspondientes a alumnos de Grado y de Máster universitario.

Si existe regla, el reconocimiento será automático una vez aportes la documentación necesaria (si eres alumno de la UPV no te hará falta aportar documentación).

Si no existe regla pero consideras que hay identidad entre los méritos que aportas y la asignatura que quieres que se te reconozca, puedes hacer la solicitud igualmente a través de este formulario.

Puedes acceder al simulador desde la web del Servicio de Alumnado, o desde el propio formulario de solicitud de reconocimiento. Te muestra las reglas existentes, tanto las favorables como las desfavorables.

Listado de reglas de reconocimiento aplicables a alumnos que deseen reconocer en la U.P.V. los estudios:

2195.-MÁSTER UNIVERSITARIO EN PREVENCIÓN DE RIESGOS LABORALES (2013) de Unidad de Másteres Universitarios

Prioridad	Por tener aprobada	Se reconoce	F.Resol.	Regla
1	- Biología (10762) - Farmacología (10771) - Histología (10766) - Medicina Preventiva y Social (10785) - Microbiología y Parasitología (10770)	Agentes biológicos (33112)	30/10/14	1667
1	- Bioestadística (105) - Farmacología (10771) - Histología (10766)	Emergencias y protección civil (33093)	30/10/14	1666
1	- Patología Médica I (19772)	Socorrismo y primeros auxilios (33090)	30/10/14	1665

Listado de reglas y asignaturas que NO dan derecho a reconocimiento:

Por tener aprobada	No se reconoce	F.Resol.	Regla
- Bioestadística (105) - Biología (10762) - Farmacología (10771) - Histología (10766) - Medicina Preventiva y Social (10785) - Microbiología y Parasitología (10770)	Higiene laboral (33094)	30/10/14	1670

Desde:
Licenciado en Medicina (Plan 1973) de Facultad de Medicina y Odontología (Valencia)
Universidad de Valencia Estudi General

Imprimir

Cerrar



¡Empezamos la solicitud!

Te mostramos las pantallas por las que
deberás avanzar



Desde tu intranet, en el apartado Secretaría Virtual, selecciona la opción **“Solicitud de reconocimiento de créditos”**

Secretaria virtual

- Automatricula
- Informació
 - Fotografia
 - Tarjeta UPV
 - Relació amb la UPV
 - Cita prèvia per a l'automatricula
 - Situació de les beques
 - Núm. de la Seguretat Social
 - Núm. de compte bancari
 - Rebut
 - Detall de matrícula
 - Simulador Adaptacions / Revalidacions / Reconeixements
 - Reconeixements per adaptació de plans en extinció
 - Documentació d'autorització de càrrecs bancaris
 - Documentació matrícula
 - Telèfon mòbil
 - Calendaris UPV en format iCal
- Sol·licituds
 - Certificats i justificants
 - Sol·licitud de Títol
 - Sol·licitud SET
 - Preinscripció de 2n cicle
 - Preinscripció Master
 - Preinscripció Doctorat
 - Convocatòria de tallers de formació per a alumnes (ICE)
 - Sol·licituds de reconeixement**
 - Sol·licitud de transferència d'estudis
 - Sol·licitud per a règim de matrícula a temps parcial
 - Sol·licitud de beques
 - Sol·licitud d'admissió per a continuar estudis
 - Sol·licitud d'exempció i/o consulta de la resolució de la normativa de permanència
 - Sol·licitud de canvi de grup
 - Sol·licitud de col·laboració en la Delegació d'Alumnes

Esta opción sólo está disponible durante el período de solicitud que establece el calendario académico universitario de cada curso.

Es necesario que estés matriculado en el grado o máster para poder solicitar un reconocimiento de créditos en esos estudios, salvo que estés solicitando plaza en estudios de grado por el procedimiento previsto para admisión por continuación de estudios (traslado de expediente).



Cuando accedes al formulario, la aplicación te muestra la titulación en la que estás matriculado. Si estás matriculado en más de un estudio, puedes elegir en el desplegable la titulación para la que vas a pedir reconocimiento de créditos.

Para empezar la solicitud, debes pinchar en el botón **“Nueva solicitud de reconocimiento”**

SOLICITUDES DE RECONOCIMIENTO Ayuda ?

Titulación	Máster Universitario en Prevención de Riesgos Laborales (Plan 2013) ▼
Curso	2016 ▼

NO HA REALIZADO SOLICITUDES DE RECONOCIMIENTO EN EL CURSO INDICADO

MUY IMPORTANTE PARA BECARIOS: Si obtienes el reconocimiento de créditos y el número de créditos no reconocidos de tu matrícula es inferior a 30 créditos, NO tendrás derecho a obtener beca del Ministerio o de a Generalitat; y si está entre 30 y 59 créditos, en caso de que te concedan beca, NO tendrás derecho a la ayuda compensatoria ni por residencia (será beca parcial).

Realización de nuevas solicitudes de reconocimiento

Solicitudes de Reconocimiento por Estudios Universitarios o Experiencia Profesional Nueva solicitud de reconocimiento

Los estudiantes **solicitantes de beca**, deben tener presente que los créditos reconocidos no se consideran créditos matriculados a los efectos de concesión de la beca. Por tanto, si obtienes reconocimiento y quieres mantener tu opción de conservar la beca, tendrás que ampliar tu matrícula.



Ejemplo de solicitud aportando como
méritos **asignaturas** superadas en
estudios universitarios cursados en la
UPV



SOLICITUD DE RECONOCIMIENTOS

Titulación: MÁSTER UNIVERSITARIO EN PREVENCIÓN DE RIESGOS LABORALES

1.- Selección objetivo del reconocimiento

Solicito 33090 - Socorrismo y primeros auxilios

En primer lugar, debes seleccionar la asignatura que quieres que se te reconozca

Puesto que ya eres alumno de la UPV, la aplicación detecta que se te pueden aplicar reglas de reconocimiento automáticas, y te preguntará si quieres que se te apliquen.

SOLICITUD DE RECONOCIMIENTOS

Titulación: Grado en Ingeniería Informática

[Consulta de reglas existentes sobre asignaturas de esta titulación](#)

1.- Selección objetivo del reconocimiento

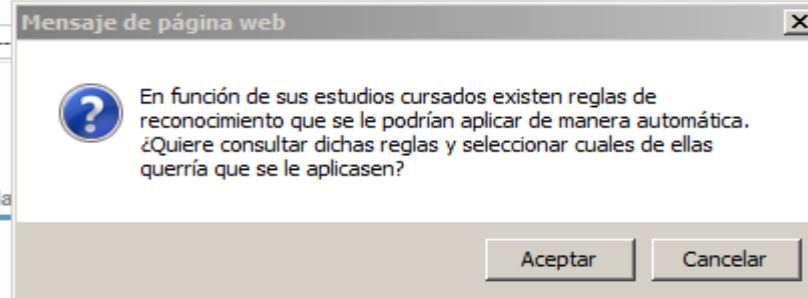
En la siguiente lista debe seleccionar la asignatura o materia para la que quiere solicitar el reconocimiento.

Solicito 11544 - Tecnología de computadores

2.- Introducir asignaturas cursadas previamente como mérito para la presente solicitud

Estudios

3.- Introducir Experiencia Profesional como mérito para la





Si respondes afirmativamente, podrás elegir las reglas que quieres que se te apliquen marcando el check y simplemente “solicitar aplicación de reglas”.

Solicitar aplicación de Reglas

Seleccione aquellas reglas que quiere que se le apliquen.

Regla	Por tener aprobada	Se reconoce	
59170	- Tecnología de computadores (11667)	Tecnología de computadores (11544)	<input type="checkbox"/>

Cuando las reglas que ha seleccionado se basen en estudios oficiales cursados en la UPV su aplicación será inmediata y será automáticamente visible el reconocimiento en su expediente (ya que no es necesario verificar ninguna documentación).

Cuando las reglas seleccionadas se basen en estudios cursados fuera de la UPV deberá presentar los Certificados de Notas en el centro, y una vez verificados, el reconocimiento será aprobado y trasladado a su expediente.

Solicitar aplicación de reglas

NO solicitar aplicación de reglas



Automáticamente, tu solicitud ha sido aprobada. El reconocimiento ya está incorporado a tu expediente y puedes consultar la resolución en tu intranet, pulsando el botón

SOLICITUDES DE RECONOCIMIENTO

Ayuda

Titulación	Grado en Ingeniería Informática (Plan 2009)	
Curso	2016	
Solicitudes realizadas	Estado	Recurso
Tecnología de computadores	Aceptada	



Visto el expediente presentado por _____ con DNI: _____ solicitando la convalidación/adaptación/reconocimiento de créditos en los estudios abajo referenciados, la Subcomisión de Reconocimiento de créditos en estudios de Grado, por delegación de la Comisión Académica de esta Universidad, atendiendo a lo establecido en la normativa vigente, y en los acuerdos y criterios específicos aprobados por esta Universidad, y a los precedentes existentes sobre las convalidaciones/reconocimientos solicitados, ha adoptado el siguiente acuerdo:

Centro: E.T.S. DE INGENIERÍA INFORMÁTICA Titulación: 156 - Grado en Ingeniería Informática

Procede el reconocimiento de las siguientes asignaturas/créditos:

CRÉDITOS DE MATERIAS DE FORMACIÓN BÁSICA:

Asignaturas reconocidas con correspondencia en el plan de estudios:

Tecnología de computadores Cred.:6

Total créditos reconocidos: 6,00

Contra el presente acuerdo, que no agota la vía administrativa, podrá interponerse recurso de alzada ante este órgano o bien ante el Sr. Rector Magnífico de esta Universidad, en el plazo de un mes contado desde el día siguiente a la recepción de la presente notificación, y ello en base a lo establecido a este respecto, en los artículos 107.1 y 114 de la Ley 30/1992 de 26 de noviembre, de Régimen Jurídico de las Administraciones Públicas y del Procedimiento Administrativo Común, modificada por la Ley 4/1999 de 13 de enero.



Ejemplo de solicitud aportando como
méritos **asignaturas** superadas en
estudios universitarios cursados fuera
de la UPV



SOLICITUD DE RECONOCIMIENTOS

Titulación: MÁSTER UNIVERSITARIO EN PREVENCIÓN DE RIESGOS LABORALES

1.- Selección objetivo del reconocimiento

Solicito

En primer lugar, debes seleccionar la asignatura que quieres que se te reconozca

Debes introducir los estudios. Si son estudios de la UPV, la aplicación te los mostrará. Si son de fuera, los grabas pulsando el botón “Dar de alta un nuevo estudio”

2.- Introducir asignaturas cursadas previamente como mérito para la presente solicitud

Estudios [Dar de alta un nuevo estudio.](#)

Después debes introducir las asignaturas aprobadas que aportas para que se te conceda el reconocimiento. La aplicación te preguntará la condición en que está superada (con o sin reconocimiento). Si la superaste en condición normal, debes elegir “sin reconocimiento”. Si en los estudios que aportas ya había sido reconocida por tener otros estudios previos, no podrás aportarla. Tendrás que introducir los estudios de origen y elegir la asignatura superada en condición normal, tal como la cursaste. Conforme vas introduciendo asignaturas, la aplicación te las va mostrando en el formulario, a la izquierda de los estudios que has introducido en el paso previo.

2.- Introducir asignaturas cursadas previamente como mérito para la presente solicitud

Asignatura	Titulación	
Patología Médica I	Licenciado en Medicina (Plan 1973)	X

Estudios [Dar de alta un nuevo estudio.](#)

[Dar de alta una nueva asignatura.](#)



3.- Introducir Experiencia Profesional como mérito para la presente solicitud



Añadir nueva experiencia

4.- Adjuntar documentación



En el caso de aportar asignaturas como mérito, deberá adjuntar los programas de las mismas y el certificado de notas donde figuren las calificaciones (en caso de ser asignaturas de estudios oficiales de la UPV no será necesario adjuntar esta documentación).

En el caso de aportar experiencia profesional deberá adjuntar el certificado de vida laboral y el certificado de la empresa con las funciones desarrolladas.

En el caso de aportar actividades deberá adjuntar el certificado del organismo acreditativo de la actividad desarrollada.

Además de adjuntar electrónicamente la documentación, deberá hacer llegar los originales al centro (Unidad de Másteres Universitarios). La documentación original de las asignaturas cursadas en estudios oficiales de la UPV no es necesario que sea enviada ya que la universidad ya dispone de esa información. Tiene 10 días desde la realización de la solicitud para enviar estos documentos originales al Servicio de Alumnado.

Añadir nuevo fichero

5.- Comentarios generales a la solicitud



Actualizar comentarios

6.- Confirmar la solicitud



Una vez confirme su solicitud podrá imprimir un justificante de la misma desde la pantalla principal. Ese justificante deberá adjuntarlo junto con la documentación acreditativa en el centro correspondiente (NOTA: Es recomendable generar un único justificante con todas sus solicitudes realizadas, en lugar de generar un justificante por cada solicitud)

Confirmo la solicitud

Cancelo la solicitud

Salir sin cancelar (*)

(*): Al salir sin cancelar la solicitud, ésta no será eliminada, y quedará pendiente de ser retomada en el estado en que se dejó.

Sólo tendrás que rellenar este apartado si solicitas el reconocimiento de una asignatura por aportar **experiencia profesional** en el ámbito de esa materia (ver ejemplo más adelante).

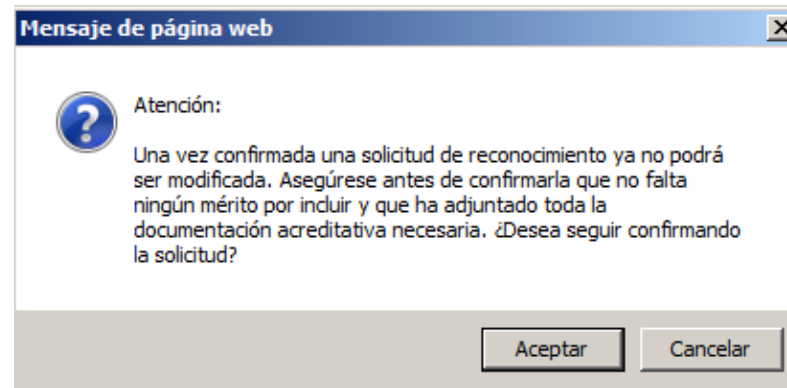
Puesto que aportas estudios de otra universidad, debes aportar la **documentación** requerida que se te indica en el formulario.

Puedes añadir los **comentarios** que consideres oportuno para que sean considerados a la hora de valorar tu petición.

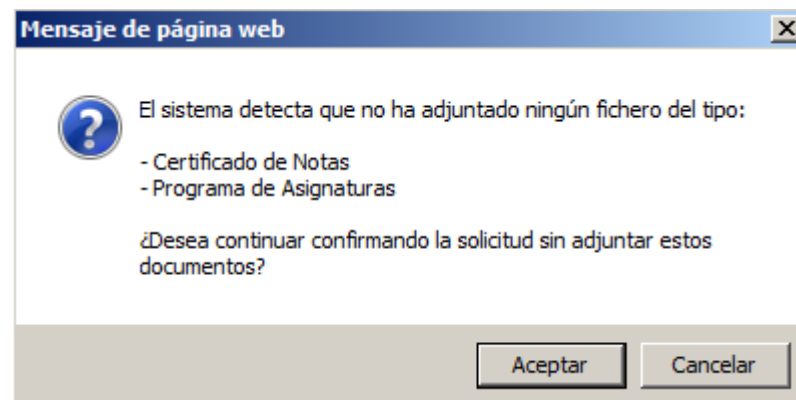
Es necesario **confirmar** la solicitud para que pueda empezar a tramitarse. También puedes cancelarla para iniciar otra nueva o bien salir sin cancelar, si no la has finalizado y deseas retomarla más tarde.






Cuando confirmes la solicitud, la aplicación te mostrará este mensaje. **Es muy importante que compruebes que has introducido todos los méritos y has adjuntado toda la documentación necesaria.** Tómate unos minutos para revisar bien tu solicitud antes de confirmarla.



Si al pulsar en “confirmar” la aplicación **detecta alguna anomalía**, te avisará para que la **subsanes**. Pero recuerda que es imprescindible que revises que tu solicitud cumple con todos los requisitos para que pueda ser valorada y resuelta.




Una vez confirmada la solicitud, el sistema te mostrará esta pantalla.


El icono  te permite visualizar tu solicitud, el icono  sirve para borrarla (siempre que el centro no haya comenzado a tramitarla) y el icono  te permite obtener un justificante por cada solicitud.


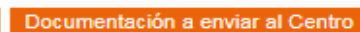
El botón  te ofrece un resumen de todas tus peticiones

SOLICITUDES DE RECONOCIMIENTO Ayuda 

Titulación: Máster Universitario en Prevención de Riesgos Laborales (Plan 2013) 

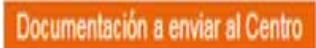
Curso: 2016 

Solicitud	Estado	Recurso
Socorrismo y primeros auxilios	Pendiente   	

 **MUY IMPORTANTE PARA BECARIOS:** Si obtienes el reconocimiento de créditos y el número de créditos no reconocidos de tu matrícula es inferior a 30 créditos, NO tendrás derecho a obtener beca del Ministerio o de a Generalitat; y si está entre 30 y 59 créditos, en caso de que te concedan beca, NO tendrás derecho a la ayuda compensatoria ni por residencia (será beca parcial).

 Las solicitudes que se encuentran pendientes de resolución, una vez evaluadas y propuestas, se resolverán en la siguiente sesión de la Comisión.

Y es **muy importante** que revises la información que te muestra el botón . Si has aportado **estudios de fuera de la UPV es imprescindible** que (además de subir la documentación a la aplicación) **aportes los documentos originales a la secretaría de tu centro**, para que puedan validarlos.



Méritos aportados

Para poder evaluar sus solicitudes de reconocimiento se deben verificar los méritos adjuntados por usted. Para ello debe enviar al centro (en un plazo de 10 días desde la realización de la solicitud) la documentación original acreditativa de los mismos (excepto en el caso de asignaturas de estudios oficiales UPV que ya están en poder de la universidad).

A continuación se indica, por cada una de sus solicitudes pendientes, cuál es la documentación original que debe enviar al centro:

ASIGNATURA SOLICITADA: Socorrismo y primeros auxilios

Mérito aportado	Documentación a presentar en el centro
Patología Médica I	Certificado de Notas

Según la documentación ya recibida y gestionada por el centro, el estado de verificación de sus méritos es el siguiente:

Asignaturas Aportadas

Asignatura	Estudios	Verificada
Patología Médica I	Licenciado en Medicina (Plan 1973)	No

Volver

📖 **NOTA:** Los méritos de estudios oficiales UPV constan como verificados automáticamente

En este caso, la aplicación te indica que debes aportar al centro el certificado de notas original, para que pueda ser validado. No es necesario que aportes el programa de la asignatura superada, puesto que es suficiente con el fichero que has adjuntado.



Ejemplo de solicitud de reconocimiento
en estudios de grado aportando como
mérito un **Ciclo Formativo de Grado
Superior**

Si eres estudiante de grado y has cursado previamente un Ciclo Formativo de Grado Superior, debes seleccionar la opción **“Nueva solicitud de reconocimiento de ciclo formativo”**

SOLICITUDES DE RECONOCIMIENTO Ayuda ?

Titulación

Curso

NO HA REALIZADO SOLICITUDES DE RECONOCIMIENTO EN EL CURSO INDICADO

MUY IMPORTANTE PARA BECARIOS: Si obtienes el reconocimiento de créditos y el número de créditos no reconocidos de tu matrícula es inferior a 30 créditos, NO tendrás derecho a obtener beca del Ministerio o de a Generalitat, y si está entre 30 y 59 créditos, en caso de que te concedan beca, NO tendrás derecho a la ayuda compensatoria ni por residencia (será beca parcial).

Realización de nuevas solicitudes de reconocimiento

Solicitudes de Reconocimiento por Estudios Universitarios o Experiencia Profesional Nueva solicitud de reconocimiento

Solicitudes de Reconocimiento por Ciclos Formativos Nueva solicitud de reconocimiento de CICLO FORMATIVO

En primer lugar debes indicar el Ciclo Formativo de Grado Superior que has superado. Si ese CFGS ya **está registrado** en la base de datos de la universidad, simplemente tendrás que seleccionarlo en el desplegable “Ciclo Formativo”.

Ciclos Formativos

CICLOS FORMATIVOS

Ciclo Formativo

Nota Media del Ciclo Formativo

Si el Ciclo Formativo que usted ha cursado no aparece en la lista anterior puede solicitar que sea registrado, y que se estudien todos los posibles reconocimientos que se pudieran obtener en la titulación Grado en Ingeniería Informática a partir de él. Para ello deberá adjuntar un certificado académico con el nombre de dicho ciclo formativo y las calificaciones obtenidas en los distintos módulos que lo componen.

Una vez seleccionado el ciclo formativo, te aparecerán todos los módulos de que consta. Debes **introducir**, según consta en tu certificado académico, **la nota media del ciclo y la nota que has obtenido en cada uno de esos módulos**. Estas notas servirán para calcular la nota de la asignatura reconocida (media ponderada).

Ciclos Formativos

CICLOS FORMATIVOS

Ciclo Formativo

Nota Media del Ciclo Formativo

Nombre del módulo	Nota
SISTEMAS INFORMÁTICOS MONOUSUARIO Y MULTIUSUARIO	<input type="text" value="7,5"/>
REDES DE ÁREA LOCAL	<input type="text" value="6"/>
IMPLANTACIÓN DE APLICACIONES INFORMÁTICAS DE GESTIÓN	<input type="text" value="9"/>
FUNDAMENTOS DE PROGRAMACIÓN	<input type="text" value="8"/>
DESARROLLO DE FUNCIONES EN EL SISTEMA INFORMÁTICO	<input type="text" value="8,5"/>
SISTEMAS DE GESTORES DE BASES DE DATOS	<input type="text" value="9,5"/>
RELACIONES EN EL ENTORNO DE TRABAJO	<input type="text" value="6"/>
FORMACIÓN Y ORIENTACIÓN LABORAL	<input type="text" value="7"/>
FORMACIÓN EN CENTRO DE TRABAJO	<input type="text" value="8"/>

Mensaje de página web

Recuerde que a continuación deberá adjuntar los documentos acreditativos del ciclo formativo.

Comunicaciones - Universitat Politècnica de València

Es **imprescindible** que **subas** la documentación necesaria (**certificado de notas**). Recuerda que **después** deberás **aportar el documento original a la secretaría de tu centro de estudios**, para su validación.

Subida de documentos acreditativos del estudio

Desde esta pantalla se pueden subir los documentos relacionados con el estudio: plan de estudios, expediente académico del alumno, etc.

DOCUMENTACIÓN APORTADA PARA EL ESTUDIO:

No ha adjuntado ningún fichero

APORTAR NUEVA DOCUMENTACIÓN:

Fichero	<input type="text"/>	Examinar...
<small>* Se recomienda subir los ficheros en formato PDF</small>		
Descripción *	<input type="text"/>	

[Subir Documento](#)



La siguiente pantalla te mostrará, en función de las reglas existentes, las asignaturas del grado que te pueden reconocer. Simplemente tendrás que marcar las que quieres que se te reconozcan pulsando en el check y pinchar el botón “Realizar solicitud”

SOLICITUD DE RECONOCIMIENTOS

A continuación, se listan las reglas de reconocimiento existentes en el sistema que usted puede solicitar en función de los ciclos formativos cursados y de la titulación de la UPV cursada. **Seleccione aquellas reglas que usted solicita que se le apliquen.**

Nota: Pueden existir reglas que supongan el reconocimiento de asignaturas concretas, mientras que otras supongan el reconocimiento de un número de créditos genéricos de una determinada materia sin que se le reconozca ninguna asignatura en particular.

Ciclo Formativo

Reglas de reconocimiento aplicables

<input checked="" type="checkbox"/>	Asignaturas a reconocer 11541- Introducción a la informática y a la programación (6,00 cred.)
	Módulos cursados necesarios FUNDAMENTOS DE PROGRAMACIÓN
	Información: Los reconocimientos se realizarán con la nota media ponderada de los módulos cursados necesarios.
<input type="checkbox"/>	Asignaturas a reconocer 11561- Fundamentos de sistemas operativos (6,00 cred.)
	Módulos cursados necesarios SISTEMAS INFORMÁTICOS MONOUSUARIO Y MULTIUSUARIO DESARROLLO DE FUNCIONES EN EL SISTEMA INFORMÁTICO
	Información: Los reconocimientos se realizarán con la nota media ponderada de los módulos cursados necesarios.
<input checked="" type="checkbox"/>	Asignaturas a reconocer 11548- Bases de datos y sistemas de información (6,00 cred.)
	Módulos cursados necesarios SISTEMAS DE GESTORES DE BASES DE DATOS
	Información: Los reconocimientos se realizarán con la nota media ponderada de los módulos cursados necesarios.
<input type="checkbox"/>	Créditos a reconocer 12 créd. en la materia FORMACIÓN COMPLEMENTARIA
	Módulos cursados necesarios SISTEMAS INFORMÁTICOS MONOUSUARIO Y MULTIUSUARIO REDES DE ÁREA LOCAL IMPLANTACIÓN DE APLICACIONES INFORMÁTICAS DE GESTIÓN FUNDAMENTOS DE PROGRAMACIÓN DESARROLLO DE FUNCIONES EN EL SISTEMA INFORMÁTICO SISTEMAS DE GESTORES DE BASES DE DATOS RELACIONES EN EL ENTORNO DE TRABAJO FORMACIÓN Y ORIENTACIÓN LABORAL FORMACIÓN EN CENTRO DE TRABAJO
	Información: Los reconocimientos se realizarán con la nota media del ciclo formativo.

Si el Ciclo Formativo de Grado Superior **no está registrado** en la base de datos, la aplicación te redirigirá a un formulario para registrarlo, pinchando el botón **“Solicitud alta de ciclo formativo”**.

Una vez lo registras, se revisa la documentación aportada y se graban los módulos del ciclo que has superado. También, a la vista del certificado académico que has aportado, desde tu centro de estudios se introducen tus calificaciones en cada uno de los módulos del ciclo.

En este caso, no debes hacer nada más. Simplemente debes esperar la correspondiente resolución que recibirás en tu intranet, que recogerá el máximo de reconocimientos posibles por tu ciclo formativo. Después de recibir la resolución de reconocimiento, podrás renunciar al reconocimiento de alguna asignatura, si deseas cursarla.

Ciclos Formativos

CICLOS FORMATIVOS

Ciclo Formativo	<input type="text"/>	▼
Nota Media del Ciclo Formativo	<input type="text"/>	

[Cancelar](#)

Si el Ciclo Formativo que usted ha cursado no aparece en la lista anterior puede solicitar que sea registrado, y que se estudien todos los posibles reconocimientos que se pudieran obtener en la titulación Grado en Ingeniería Informática a partir de él. Para ello deberá adjuntar un certificado académico con el nombre de dicho ciclo formativo y las calificaciones obtenidas en los distintos módulos que lo componen.

[Solicitud Alta de Ciclo Formativo](#)



Ejemplo de solicitud de reconocimiento
aportando como mérito **experiencia
laboral o profesional**

En primer lugar debes **elegir la opción** prevista para **solicitar el reconocimiento de créditos aportando experiencia laboral o profesional**

SOLICITUDES DE RECONOCIMIENTO Ayuda ?

Titulación: Grado en Ingeniería Informática (Plan 2009) ▼
Curso: 2016 ▼

NO HA REALIZADO SOLICITUDES DE RECONOCIMIENTO EN EL CURSO INDICADO

MUY IMPORTANTE PARA BECARIOS: Si obtienes el reconocimiento de créditos y el número de créditos no reconocidos de tu matrícula es inferior a 30 créditos, NO tendrás derecho a obtener beca del Ministerio o de a Generalitat; y si está entre 30 y 59 créditos, en caso de que te concedan beca, NO tendrás derecho a la ayuda compensatoria ni por residencia (será beca parcial).

Realización de nuevas solicitudes de reconocimiento

Solicitudes de Reconocimiento por Estudios Universitarios o Experiencia Profesional Nueva solicitud de reconocimiento

Solicitudes de Reconocimiento por Ciclos Formativos Nueva solicitud de reconocimiento de CICLO FORMATIVO

En la pantalla siguiente, debes **seleccionar la asignatura** que quieres que se te reconozca, por tener experiencia profesional en ese ámbito.

SOLICITUD DE RECONOCIMIENTOS

Titulación: Grado en Ingeniería Informática

[Consulta de reglas existentes sobre asignaturas de esta titulación](#)

1.- Selección objetivo del reconocimiento ?

En la siguiente lista debe seleccionar la asignatura o materia para la que quiere solicitar el reconocimiento.

Solicito: 11553 - Arquitectura e ingeniería de computadores ▼

Debes pasar directamente al paso 3, donde puedes **introducir la experiencia profesional** que posees, relacionada con el contenido de la asignatura que solicitas que se te reconozca.



3.- Introducir Experiencia Profesional como mérito para la presente solicitud ?

[Añadir nueva experiencia](#)

Transferencia y Reconocimiento de Créditos

Añadir Experiencia Profesional

Incorporar a la Solicitud nueva Experiencia

País	<input type="text" value="España"/>
Empresa	<input type="text" value="GENERALITAT VALENCIANA"/>
Cargo	<input type="text" value="Analista"/>
Fecha desde (dd/mm/aaaa)	<input type="text" value="01/10/2014"/> 
Fecha hasta (dd/mm/aaaa)	<input type="text" value="06/10/2016"/> 
Descripción funciones	<div style="border: 1px solid #ccc; padding: 5px;"><p>Responsable desarrollo web <u>Conselleria</u> Responsable programación y despliegue aplicaciones Desarrollador de aplicaciones Responsable de instalación de equipos y redes</p></div>

[Añadir](#) [Cancelar](#)

Es **imprescindible que aportes la documentación necesaria**, como el certificado de vida laboral y el certificado de la empresa que detalle las funciones desarrolladas.

4.- Adjuntar documentación



En el caso de aportar asignaturas como mérito, deberá adjuntar los programas de las mismas y el certificado de notas donde figuren las calificaciones (en caso de ser asignaturas de estudios oficiales de la UPV no será necesario adjuntar esta documentación).

En el caso de aportar experiencia profesional deberá adjuntar el certificado de vida laboral y el certificado de la empresa con las funciones desarrolladas.

En el caso de aportar actividades deberá adjuntar el certificado del organismo acreditativo de la actividad desarrollada.

Además de adjuntar electrónicamente la documentación, deberá hacer llegar los originales al centro (E.T.S. DE INGENIERÍA INFORMÁTICA). La documentación original de las asignaturas cursadas en estudios oficiales de la UPV no es necesario que sea enviada ya que la universidad ya dispone de esa información. **Tiene 10 días desde la realización de la solicitud para enviar estos documentos originales al centro.**

Añadir nuevo fichero

Es necesario **confirmar la solicitud** para que pueda empezar a tramitarse. También puedes cancelarla para iniciar otra nueva o bien salir sin cancelar, si no la has finalizado y deseas retomarla más tarde.

6.- Confirmar la solicitud



Una vez confirme su solicitud podrá imprimir un justificante de la misma desde la pantalla principal. Ese justificante deberá adjuntarlo junto con la documentación acreditativa en el centro correspondiente (NOTA: Es recomendable generar un único justificante con todas sus solicitudes realizadas, en lugar de generar un justificante por cada solicitud)

Confirmo la solicitud

Cancelo la solicitud

Salir sin cancelar (*)

Puedes **imprimir el justificante de tu solicitud**, que **aportarás en secretaría junto con los documentos originales** que sean necesarios para tramitar tu petición.

SOLICITUDES DE RECONOCIMIENTO Ayuda ?

Titulación

Curso

Solicitudes realizadas	Estado	Recurso
Arquitectura e ingeniería de computadores	Solicitada   	

[Justificante Único Solicitudes Pendientes](#) [Documentación a enviar al Centro](#)

Y ya está lista tu solicitud

A través de tu intranet puedes consultar el estado en que se encuentra. Si tu centro detecta que te falta algún documento, te lo indicará para que lo aportes. Podrás ver estos avisos en la propia intranet, o bien el centro contactará contigo por e-mail.