



UNIVERSITAT
POLITÀCNICA
DE VALÈNCIA

2024



Escola Tècnica Superior
d'Enginyeria Agronòmica
i del Medi Natural

Tu escuela ETSEAMN

QUE DEBES CONOCER DE LA ETSEAMN



INDICE GUIA

1.	INTRODUCCIÓN. Conoce La Escuela Técnica Superior de Ingeniería Agronómica y del Medio Natural, ETSEAMN.....	1
2.	ORGANIZACIÓN	1
2.1.	Equipo Directivo de la ETSEAMN	1
2.2.	Secretaría	1
2.3.	Información	2
2.4.	Profesorado	2
2.5.	Delegación de alumnos ETSEAMN	3
3.	ESPACIOS.....	3
3.1.	Aularios ETSEAMN e instalaciones	3
3.2.	Código de tu Aula.....	4
3.3.	¿Cómo buscar tu clase?	5
3.4.	¿Cómo funciona este buscador?	5
3.5.	Aulas Informáticas	7
4.	BIBLIOTECA ETSEAMN	8
5.	REGLAMENTOS Y NORMATIVAS DE LA ETSEAMN	8
6.	MATRÍCULA	9
6.1.	ECTS (European Credit Transfer System).....	9
7.	NORMATIVA DE PROGRESO Y PERMANENCIA (NPP) de la UPV	9
8.	RECONOCIMIENTO DE CRÉDITOS POR LA PARTICIPACIÓN EN ACTIVIDADES UNIVERSITARIAS	10
9.	CÁLCULO DEL ORDEN DE CITACIÓN PARA LA REALIZACIÓN DE TU MATRÍCULA	11

10. ESTUDIOS	11
10.1. Comisión Académica de Título (CAT) y Director Académico de Título (DAT)	11
10.2. Planes de Estudio	12
10.3. Docencia en Inglés	13
11. COMPETENCIAS TRANSVERSALES UPV	14
12. MENCIÓN ALTO RENDIMIENTO ACADÉMICO (ARA)	15
13. GUÍAS DOCENTES	15
14. INTRANET (PoliformaT)	15
15. EVALUACIÓN	16
15.1. Evaluación y Calificaciones	16
15.2. Evaluación por Currículum	16
15.3. Nivel B2 en Lengua Extranjera: condición indispensable para expedir el título	17
15.4. Reconocimiento de Créditos	17
15.4.1. Reconocimiento de Créditos por la participación en Actividades Universitarias.....	17
15.4.2. Reconocimiento de Créditos de Asignaturas (Convalidaciones).....	17
16. PRÁCTICAS EN EMPRESA	18
17. ESTANCIAS EN CENTROS EXTRANJEROS (Erasmus, etc.)	18
18. CALENDARIOS ACADÉMICOS	19
19. HORARIOS Y FECHAS DE EXAMEN	19
20. CREA TU HORARIO PERSONALIZADO	19
21. TUTORÍAS	19
22. SUGERENCIAS, QUEJAS Y FELICITACIONES	20
23. ACCESO A MÁSTER	20
24. NORMATIVAS	20



24.1. Estudiantes de Grado	22
25. LA UNIVERSIDAD POLITÈCNICA DE VALENCIA (UPV)	24
25.1. Información	24
25.2. Defensor Universitario	24
25.3. Delegación de Estudiantes UPV	24
25.4. Casa del alumno.....	25
25.5. Biblioteca UPV	25
25.6. Deportes.....	25
25.7. Centro de Lenguas.....	26
26. CANALES DE INFORMACIÓN	26
27. ASOCIACIONES Y EMPRENDEDURISMO	26
28. OTROS SERVICIOS.....	27
29. ESTUDIANTES CON DISCAPACIDAD.....	27
30. ACTIVIDADES DE COOPERACIÓN.....	27

1. INTRODUCCIÓN. Conoce La Escuela Técnica Superior de Ingeniería Agronómica y del Medio Natural, ETSEAMN

Para que, nada más llegar a la ETSEAMN sepas a quién dirigirte y cómo moverte, te presentamos lo que debes saber de la que ya es tu Escuela.

2. ORGANIZACIÓN

2.1. Equipo Directivo de la ETSEAMN

Si quieres conocer a los miembros el Equipo Directivo y las Subdirecciones que ocupan, para saber cuándo debes dirigirte a cada uno de ellos, sólo tienes que pinchar en el siguiente enlace.

> Equipo directivo: <https://www.upv.es/entidades/etsiamn/equipo-directivo/>

Se ubica en el edificio 3P, planta baja.

2.2. Secretaría

La secretaría de la ETSEAMN se encarga de las gestiones relacionadas con la matriculación de estudiantes, las becas ofertadas por el ministerio, las tasas académicas, la expedición de títulos, y otras muchas cosas más <https://www.upv.es/entidades/etsiamn/secretaria/>

> Atención presencial: De lunes a viernes de 11:30 a 14:00 h y martes tarde de 16:00 a 17:30 h. Durante junio, julio y hasta el 15 de septiembre solo por las mañanas de lunes a viernes de 11:30h a 14:00h. El mes de agosto permanecerá cerrada la secretaría.

> Atención por videoconferencia: Solicita cita previa mediante la plataforma poli[Cita] https://www.upv.es/pls/ufrm/SIC_FRM_V2.FORMULARIO?P_ID=781964&p_idioma=c&p_vista=normal

> Tel: (+34) 96 387 71 32

> Contacto por e-mail: etseamn@upv.es

Se ubica en el edificio 3P, planta baja.

2.3. Informació

En el edificio 3H y el 3P encontrarás un Punto de Información al que podrás dirigirte para cualquier cuestión relacionada con:

- > Información de carácter general
- > Aulas y Horarios (asignaturas impartidas y exámenes)
- > Gestión diaria de las instalaciones (cañones, A/A, calefacción, apertura/cierre aulas, ...)

En el propio Hall de la ETSEAMN existen diversas pantallas donde se proyectan noticias de interés para tod@s vosotr@s y disponemos de un expositor y tabloneros de anuncios donde también podréis encontrar información relevante.

Y..., por supuesto, ¡no olvides consultar la página web de la ETSEAMN y seguirnos por redes sociales!

- Twitter: @eamnupv
- Instagram: @eamnupv
- Facebook: <https://www.facebook.com/etseamnupv>
- LinkedIn: <https://www.linkedin.com/school/eamnupv/>

2.4. Profesorado

Tienes dos maneras de encontrar información sobre los profesores que imparten tus asignaturas:

- > Búsqueda por profesor: en la página principal de la UPV, en Directorio, o bien pinchando en el enlace (http://www.upv.es/pls/oalu/sic_per.Busca_Persona), introduces los términos de la búsqueda, seleccionas al profesor y, en el apartado “Tutorías y Docencia”, podrás ver las asignaturas que imparte y su horario de tutorías.
- Búsqueda por asignatura: en la página web de la UPV/Estudios/Estudios de Grado, o bien pinchando en el enlace (<http://www.upv.es/entidades/ETSIAMN/index-es.html>), puedes acceder a tu titulación. En la parte superior izquierda, pinchando en “Plan de Estudios”, puedes acceder a todas las asignaturas del Título, y, pinchando en una asignatura específica accederás a:



- Guía docente
- Información, donde encontrarás al Profesorado

2.5. Delegación de alumnos ETSEAMN

Es la representación de todos los estudiantes que estudian en cualquiera de las titulaciones de esta Escuela, y, a su vez, es el lugar común donde tienen lugar las reuniones para dar cabida a todas las inquietudes de los estudiantes. Aquí podrás encontrar su cuenta en las diferentes redes sociales (<https://linktr.ee/daetseamn>).

Se encarga de:

- > resolver las dudas de los estudiantes
- > proporcionarles material para la preparación de los exámenes,
- > organizar eventos culturales o deportivos,
- > proporcionar soluciones en los conflictos que puedan acontecer a lo largo del curso, etc.

Se ubica en el edificio 3C, planta baja

3. ESPACIOS

3.1. Aularios ETSEAMN e instalaciones

La Escuela dispone de dos edificios principales con aulas docentes:

Edificio 3H-3G planta baja (0) y primera planta

Edificio 3P primera planta

En todos los edificios y plantas encontraras señalética de ubicación general de los espacios de edificios y planta, además de un código de colores para saber en qué planta te encuentras, esta señalética es general para toda la UPV.



Figura 1: Señalética Primera planta ED 3P

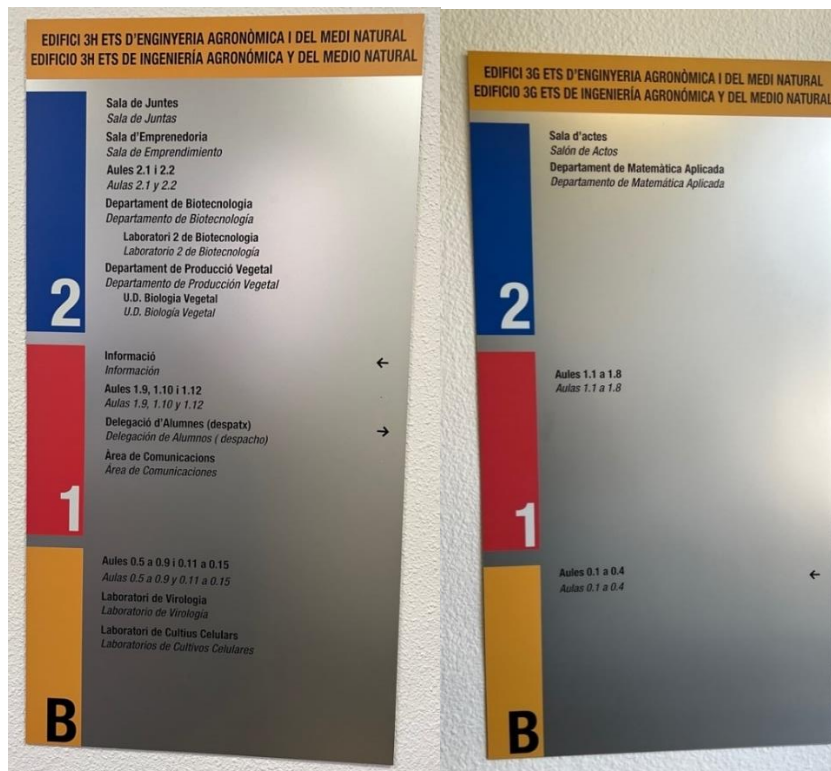
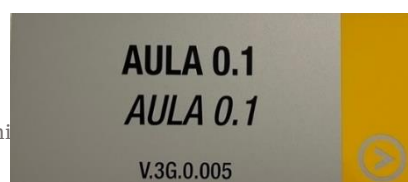


Figura 2: Señalética general edificio 3G y 3H. Planta baja amarillo, primera planta rojo, segunda planta azul

3.2. Código de tu Aula.

Todas las aulas docentes, informáticas y laboratorios, tienen un código propio de la escuela y otro genérico de la UPV, que indican el campus, edificio planta y lugar.





Como ejemplo si tienes clase en el Aula 3G 0.10 (Código ETSEAMN) o V.3G.0.005 (Código UPV).

AULA 3G 0.1 (Código ETSEAMN)

- 3G indica el edificio
- 0 indica la planta
- 1 indica el aula.

V.3G.0.005 (Código UPV)

- V CAMPUS DE VALENCIA
- 3G indica el edificio
- 0. indica la planta
- 005 indica el aula

Todas las aulas están identificadas externamente junto a la puerta de acceso con estos códigos, además de un código de color que te indica la planta.

3.3. ¿Cómo buscar tu clase?

La UPV tiene un sistema de localización de espacios vía web que te puede venir bien para localizar los espacios durante todos tus años de estudio.

<https://openmaps.upv.es>

3.4. ¿Cómo funciona este buscador?

En el menú de arriba debes seleccionar el edificio y la planta, el sistema hará zoom al edificio y planta seleccionada.

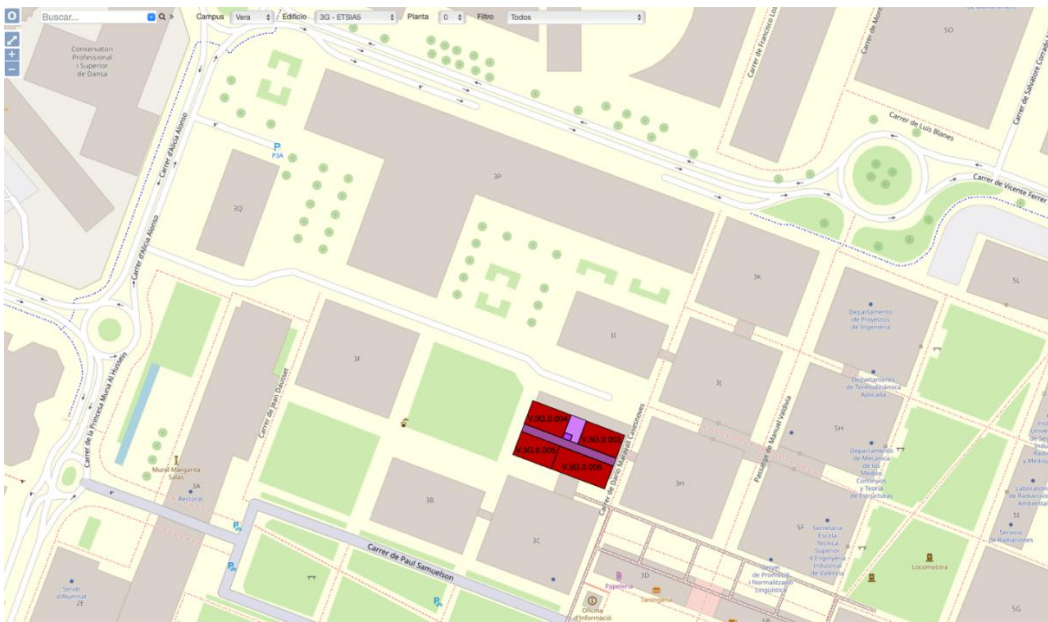


Figura 3: Open Maps UPV. Selección edificio 3G planta 0.

Si haces más zoom sobre la zona coloreada podrás consultar el código UPV de cada aula, si pinchas en el espacio te saldrá el código ETSEAMN y más información disponible.

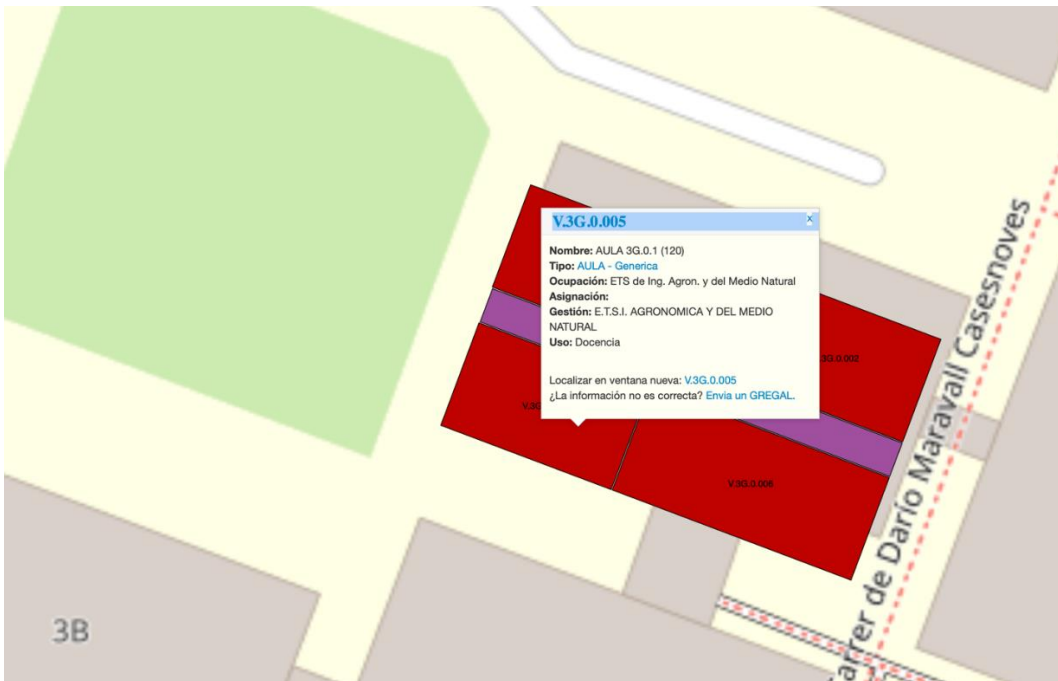


Figura 4: Open Maps UPV. Selección Aula 3G 0.1 o V.3G.0.005.



3.5. Aulas Informàtiques

La ETSEAMN dispone de 11 aulas informàtiques para la docencia, y 2 aulas de acceso libre disposició de su alumnado para el desarrollo de trabajos académicos.

En el siguiente enlace puedes consultar su ubicación y horario:

<https://www.upv.es/entidades/etsiamn/servicios-informaticos/>

Aulas Informàtiques para docencia:

- Aula I-1.01 (36 equipos. Edificio 3P)
- Aula I-1.12 (30 equipos. Edificio 3P)
- Aula I-1.13 (30 equipos. Edificio 3P)
- Aula I-1.14 (30 equipos. Edificio 3P)
- Aula I-1.15 (30 equipos. Edificio 3P)
- Aula I-1.16 (41 equipos. Edificio 3P)
- Aula I-1.09 (12 equipos. Edificio 3P)
- Aula 1.06 (32 equipos. Edificio 3G)
- Aula 1.09 (24 equipos. Edificio 3H)
- Aula 1.10 (24 equipos. Edificio 3H)
- Aula N9 (10 equipos. Edificio 3C)

Libre acceso (abiertas de 9:00 a 21:00 horas):

- Aula I-1.18 (47 equipos. Edificio 3P)
- Aula Proyectos I-1.17 (10 equipos. Edificio 3P) (sólo para los estudiantes de la escuela que están matriculados de TFC, TFG o TFM)

4. BIBLIOTECA ETSEAMN

Para facilitarte tu trabajo diario, la ETSEAMN pone a tu disposición una biblioteca que podrás encontrar en el edificio principal (3P).

En ella podrás tener acceso a la información científica y cultural, mediante los fondos bibliográficos, documentales y audiovisuales de la Universidad. Entre otros servicios, cuenta con 100 puestos de estudio para que puedas concentrarte y estudiar en un ambiente idóneo.

Horarios: De lunes a viernes de 8:00 a 20:45 h.

Más información en:

<https://www.upv.es/entidades/etsiamn/biblioteca/>

5. REGLAMENTOS Y NORMATIVAS DE LA ETSEAMN

La Escuela Técnica Superior de Ingeniería Agronómica y del Medio Natural cuenta con un Reglamento que tienes a tu disposición en la web de la Escuela, en el apartado de Normativas

<https://www.upv.es/entidades/etsiamn/normativas/>

Asimismo, la ETSEAMN cuenta con una Normativa de Honestidad Académica. Es importante que la conozcas para

evitar problemas que **os pueden surgir** a lo largo del curso por falta de honestidad de un estudiante con sus compañeros y consigo mismo, derivados principalmente de posibles plagios de trabajos y utilización de

métodos fraudulentos para aprobar exámenes.

<https://www.upv.es/entidades/etsiamn/download/19566>

La UPV elaborado una Normativa de Integridad Académica a la que podrás acceder a través del siguiente enlace: <http://www.upv.es/entidades/SA/ciclos/U0930400.pdf>

6. MATRÍCULA

6.1. ECTS (*European Credit Transfer System*)

Es muy importante que conozcas lo que es un crédito ECTS (*European Credit Transfer System*). Se trata de un sistema que permite medir el trabajo que deben realizar los estudiantes para la adquisición de los conocimientos, capacidades, y destrezas necesarias para superar las diferentes materias de su plan de estudios.

La actividad de estudio (entre 25 y 30 horas por crédito), incluye el tiempo dedicado a las horas lectivas, horas de estudio, tutorías, seminarios, trabajos, prácticas o proyectos, así como las exigidas para la preparación y realización de exámenes y evaluaciones. El objetivo es facilitar la movilidad de los estudiantes, mediante la utilización de un sistema de créditos común en todo el espacio europea de educación superior.

En general, un curso académico tiene una duración de 60 ECTS, lo que supone que deberás trabajar entre $60 \times 25 = 1500$ y $60 \times 30 = 1800$ horas para poder superar el curso. Ello implica que debes trabajar al menos 40 horas a la semana durante todo el curso (de septiembre hasta julio). Si al principio de curso no coges ese ritmo, cuando lleves varios meses no podrás recuperar las horas perdidas, por lo que cada vez será más difícil que puedas superar el año académico. Un consejo: Desde el primer día coge el ritmo de trabajo.

Si eres estudiante de NUEVO INGRESO, tienes que matricularte de los 60 créditos ECTS de que consta un curso académico. No obstante, tienes la posibilidad de realizar la matrícula a tiempo parcial (mínimo de 20 ECTS y máximo de 40 ECTS) si puedes justificar que tus condiciones personales particulares o labores te van a impedir seguir el curso como un estudiante a tiempo completo. En la Normativa de Progreso y Permanencia queda recogida toda esta información.

7. NORMATIVA DE PROGRESO Y PERMANENCIA (NPP) de la UPV

Debes conocer la NORMATIVA DE PROGRESO Y PERMANENCIA (NPP) de la UPV

<https://www.upv.es/entidades/ADE/infoweb/fade/info/1076418normalc.html>

Una vez matriculado en una titulación de la UPV debes cumplir con una serie de requisitos para poder permanecer en dicha titulación (Permanencia) y, además, la matrícula de un curso académico no se podrá realizar de cualquier manera, sino que deberá atenerse a una serie de condiciones (Progreso).

Para los estudiantes de nuevo ingreso, lo más importante es que sepáis que:

> Deberéis superar al menos 12 ECTS (P12) el primer curso para poder seguir en la titulación.

En caso de que incumplas las Normas de Permanencia puedes realizar una solicitud de PERMANENCIA EN LA TITULACIÓN a la CPEC:

> La solicitud de exención es vía telemática en el plazo establecido en el calendario académico.

Para resolver cualquier duda relacionada con la Normativa de Progreso y Permanencia puedes acceder a: <https://www.upv.es/entidades/SA/mastersoficiales/1024716normalc.html>

8. RECONOCIMIENTO DE CRÉDITOS POR LA PARTICIPACIÓN EN ACTIVIDADES UNIVERSITARIAS

A lo largo de los cursos podrás obtener hasta un máximo de 6 ECTS por reconocimiento de créditos por la participación en actividades universitarias culturales, deportivas, de representación estudiantil, solidarias y de cooperación, según se recoge en el artículo 12.8 del RD 1393/2007, modificado por el RD 861/2010.

La normativa que regula estas actividades está recogida en la siguiente dirección:

<http://www.upv.es/entidades/SA/ciclos/809467normalc.html>.

Las actividades susceptibles de ser reconocidas se recogen en un catálogo:

<http://www.upv.es/entidades/SA/ciclos/768726normalc.html>

Entre ellas encontrarás actividades relacionadas con el PATU (Pan de Acción Tutorial) que te comentaremos más adelante, ser delegado de clase, actividades de cooperación al desarrollo, colaborar en las jornadas de puertas abiertas, etc. En cualquier caso, y salvo las actividades de representación estudiantil (como por ejemplo ser delegado) y el PATU (que pretende ayudarte) es conveniente que en primer curso te centres en los estudios. Ya tendrás tiempo de participar en más actividades a partir de segundo curso.

9. CÁLCULO DEL ORDEN DE CITACIÓN PARA LA REALIZACIÓN DE TU MATRÍCULA

Para conocer cómo tu rendimiento académico influye en el orden de citación a la hora de realizar tu matrícula sólo tienes que acceder a la automatrícula a través de la página web de la UPV pinchando en el siguiente enlace <http://automatricula.upv.es/> y abrir el documento “Información sobre el cálculo del orden de citación”.

Estar situado en los primeros puestos del orden de citación te permitirá: 1) seleccionar los grupos y horarios que mejor se ajusten a tus necesidades, 2) prioridad a la hora de seleccionar intensificaciones en las que existan cupos y 3) la elección del tema de tu Trabajo Fin de Grado.

10. ESTUDIOS

10.1. Comisión Académica de Título (CAT) y Director Académico de Título (DAT)

Cada una de las titulaciones de la Escuela tiene una Comisión Académica del Título (CAT) y un Director/a Académico del Título (DAT). En cada Comisión hay representantes de los estudiantes, a los que os podéis dirigir para exponer los problemas que surjan de manera que puedan ser tratados la Comisión Académica. Podéis preguntar en Delegación de Estudiantes.

11

10.2. Planes de Estudio

Es importante que conozcas el Plan de Estudios de la titulación en la que te has matriculado. Puedes acceder a las titulaciones de grado y máster que se imparte en la ETSEAMN a través de la web oficial de la UPV (<https://upv.es>) en el apartado “Estudios” situado en la franja superior. En la web de la Escuela <https://www.upv.es/entidades/etsiamn/> también encontrarás los grados, dobles grados, másteres y dobles másteres que ofrece la ETSEAMN.

La Escuela Técnica Superior de Ingeniería Agronómica y del Medio Natural oferta 4 titulaciones de Grado:

- > Grado en Ingeniería Agroalimentaria y del Medio Rural
- > Grado en Ingeniería Forestal y del Medio Natural
- > Grado en Ciencia y Tecnología de los Alimentos
- > Grado en Biotecnología

Contamos, a su vez con 4 Dobles Grados, que son:

- > Doble Grado en Biotecnología + Ingeniería Agroalimentaria y del Medio Rural
- > Doble Grado en Ingeniería Forestal y del medio natural + Ciencias Ambientales
- > Doble Grado Administración y Dirección de Empresas + Ciencia y Tecnología de los Alimentos
- > Doble Grado en Ingeniería Agroalimentaria y del Medio Rural + Ciencia y Tecnología de los Alimentos

Una vez seleccionado tu Grado o Doble Grado, en la parte superior izquierda, podrás acceder al Plan de Estudios, donde encontrarás las asignaturas, agrupadas por módulos y materias o bien por cursos, según desees. También encontrarás los horarios de todas las asignaturas del mismo curso, las competencias y el profesorado que imparte docencia en el Grado. Si seleccionas una asignatura en concreto, tendrás acceso a la guía docente completa y otra información como el profesorado de esa asignatura o la convocatoria de los exámenes (fecha, hora y aula).

La ETSEAMN ofrece formación en 6 másteres oficiales del Centro. Estos Másteres son:

- > Máster en Ingeniería Agronómica

12

- > Màster en Enginyeria de Montes
- > Màster en Enologia
- > Màster en Enginyeria Bioambiental y del Paisaje
- > Màster en Ganadería de Precisión
- > Màster Universitario en Sanidad y producción Vegetal

Contamos, también, con la oferta de 9 dobles Másteres, que son:

- > Doble Máster Universitario en Ingeniería Agronómica + Biotecnología Molecular y Celular
- > Doble Máster Universitario en Ingeniería Agronómica + Ciencia e Ingeniería de los Alimentos
- > Doble Máster Universitario en Ingeniería Agronómica + Economía Agroalimentaria y del Medio Ambiente
- > Doble Máster Universitario en Ingeniería Agronómica + Enología
- > Doble Máster Universitario en Ingeniería Agronómica + Gestión de la Calidad y Seguridad Alimentaria
- > Doble Máster Universitario en Ingeniería Agronómica + Sanidad y Producción Vegetal
- > Doble Máster Universitario en Ingeniería de Montes + Ingeniería Bioambiental y del Paisaje
- > Doble Máster Universitario en Ingeniería Agronómica + Ingeniería Bioambiental y del Paisaje
- > Doble Máster Universitario en Ingeniería Agronómica + Ganadería de Precisión
- > Doble Máster Universitario en Ingeniería de Montes + Incendios Forestales, Ciencia y Gestión Integral

De los cinco másteres que ofrece la escuela, dos de ellos se encuentran dentro de los que podríamos denominar profesiones reguladas (Máster Universitario en Ingeniería Agronómica y Máster Universitario en Ingeniería de Montes). Además, una vez acabado cualquiera de los Grados de la ETSEAMN podrás optar a otras titulaciones de Máster dentro y fuera de la UPV.

10.3. Docencia en Inglés

Con objeto de que mejores tu competencia lingüística en inglés, la ETSEAMN te ofrece la posibilidad de cursar algunas asignaturas en este idioma en la titulación de Grado de Biotecnología. La UPV solo dispone de 6 titulaciones con esta posibilidad.

Además, cursar estas asignaturas te permitirá obtener puntos extra en el proceso de selección de las becas de intercambio académico.

11. COMPETENCIAS TRANSVERSALES UPV

Graduados y empleadores no dudan en subrayar la gran importancia que tienen en el desempeño profesional de los titulados universitarios las denominadas competencias transversales que se considera deben ser alcanzadas por cualquier egresado independientemente de la titulación cursada.

Por este motivo, los nuevos títulos de grado y posgrado de la UPV incorporan de manera explícita la exigencia de que los estudiantes sean formados en estas competencias y que sea evaluado su nivel de logro.

Las 5 dimensiones de competencias transversales que se evalúan en la UPV son:

CT-1 Compromiso social y medioambiental

CT-2 Innovación y creatividad

CT-3 Trabajo en equipo y liderazgo

CT-4 Comunicación efectiva

CT-5 Responsabilidad y toma de decisiones

Para incorporar, evaluar y acreditar la adquisición de las Competencias Transversales UPV se establecen tres vías complementarias entre sí:

- > Vía 1: a través de las asignaturas que conforman el plan de estudios de la titulación
- > Vía 2: a través del Trabajo Fin de Grado (TFG) o Trabajo Fin de Máster (TFM)
- > Vía 3: mediante actividades extracurriculares realizadas en otros contextos diferentes al de la propia titulación.

Puedes visualizar algunos vídeos que te ayudarán a comprender el significado de las diferentes competencias transversales a través del enlace <http://www.upv.es/contenidos/COMPTRAN/>

12. MENCIÓN ALTO RENDIMIENTO ACADÉMICO (ARA)

La UPV, consciente del beneficio que la mención ARA puede aportar a su alumnado, ha querido consolidar esta iniciativa con la creación de un programa propio. El programa de la UPV permitirá al estudiantado de grado obtener la mención ARA UPV cuando finalice sus estudios, siempre que cumpla los requisitos establecidos en las bases:

<https://www.upv.es/entidades/SA/ciclos/U0947040.pdf>

Esta mención se hará constar en el Suplemento europeo al título (SET), así como en los certificados académicos oficiales.

13. GUÍAS DOCENTES

En el apartado plan de estudios de cada titulación podrás encontrar las Guías Docentes de todas las asignaturas. En la Guía Docente podrás ver el temario, competencias, bibliografía recomendada, forma de evaluar, etc...

Como ya comentamos en la sección “Planes de estudio” si seleccionas una asignatura en concreto, tendrás acceso a la guía docente completa y otra información como el profesorado de esa asignatura o la convocatoria de los exámenes (fecha, hora y aula). Si llegas hasta el profesor que te interese, podrás consultar su ficha personal, que te ofrece información de contacto, asignaturas que imparte y tutorías por si quieres consultar su horario de tutoría o concertar una.

14. INTRANET (PoliformaT)

Desde la página principal de la UPV (Acceso Identificado) podrás acceder a tu Intranet. Se convertirá en tu página de cabecera porque desde ahí podrás tener acceso a todo lo que más te interesa.

15

En ella encontrarás información y a través de la Intranet podrás realizar gestiones, consultas, reservas de instalaciones deportivas, etc...

La UPV cuenta con una plataforma, denominada **PoliformaT**, a la que puedes acceder desde tu Intranet. Cada asignatura tiene su PoliformaT. Tú podrás acceder a las asignaturas de las que estás matriculado. Si lo haces podrás ver toda la información de la asignatura (guía docente) así como el material didáctico que han dejado los profesores, calificaciones, plazos de entrega, avisos, etc. También podrás subir trabajos, realizar ejercicios, exámenes... Verás que hay un tablón de anuncios en cada asignatura. Es como un sitio online de cada asignatura.

15. EVALUACIÓN

15.1. Evaluación y Calificaciones

La evaluación de las asignaturas está especificada en la Guía Docente. Las fechas de los exámenes están en el calendario de exámenes y puedes consultarlas a través del siguiente enlace (<https://www.upv.es/entidades/etsiamn/calendario-de-examenes/>)

Las calificaciones las podrás consultar en tu intranet. Cuando se genere el acta definitiva con la calificación de una asignatura, podrás consultar tu calificación y te aparecerá en el expediente académico que puedes ver desde tu Intranet.

15.2. Evaluación por Currículum

Para superar una asignatura debes de obtener una calificación media de 5 puntos sobre 10. No obstante, existe la posibilidad de que puedas superar una asignatura por evaluación curricular, si esta asignatura forma parte de un bloque curricular. Aquí podrás encontrar toda la información: <https://www.upv.es/entidades/SA/ciclos/528835normalc.html>

Los bloques curriculares de cada titulación los puedes encontrar en la web de cada titulación. No obstante, estos bloques pueden sufrir modificaciones.

Todas las asignaturas de primer curso forman un bloque curricular. Para que una asignatura de primero suspendida pueda ser evaluada curricularmente de forma positiva, debes de tener una media en primero igual o superior a 5 puntos y en todas las asignaturas una nota igual o superior

a 4 puntos. Para el resto de bloques curriculares (a partir de segundo) si los hubiere, la nota media del bloque curricular debe ser igual o superior a 6 puntos y las notas de todas las asignaturas del bloque igual o superior a 4 puntos.

15.3. Nivel B2 en Lengua Extranjera: condición indispensable para expedir el título

Para obtener el título de Grado deberás acreditar un NIVEL B2 de los niveles del Marco común europeo de referencia para las lenguas EN ALGUNA LENGUA EXTRANJERA. En <http://www.upv.es/entidades/SA/ciclos/801540normalc.html> encontrarás información al respecto.

La UPV te lo pone fácil, ya que es posible acreditarlo superando alguna asignatura de nivel B2 de las que se ofertan en el Plan de estudios, en cualquier curso a partir de segundo. Tienes asignaturas de diferentes niveles, incluido el nivel B2, en las siguientes lenguas extranjeras: inglés, francés y alemán. Si superas la asignatura correspondiente de nivel B2 tendrás cubierto el requisito.

15.4. Reconocimiento de Créditos

15.4.1. Reconocimiento de Créditos por la participación en Actividades Universitarias

A lo largo de los cursos podrás obtener hasta un máximo de 6 ECTS por reconocimiento de créditos por la participación en actividades universitarias culturales, deportivas, de representación estudiantil, solidarias y de cooperación, según se recoge en el artículo 12.8 del RD 1393/2007, modificado por el RD 861/2010.

La normativa que regula estas actividades está recogida en la siguiente dirección:

<http://www.upv.es/entidades/SA/ciclos/809467normalc.html>.

Las actividades susceptibles de ser reconocidas se recogen en un catálogo:

<http://www.upv.es/entidades/SA/ciclos/768726normalc.html>

15.4.2. Reconocimiento de Créditos de Asignaturas (Convalidaciones)

Los estudiantes procedentes de otras titulaciones y que hayan cursado asignaturas que puedan servir para convalidar asignaturas de la titulación de destino, pueden consultar las reglas de

reconocimiento de créditos (convalidación) existentes en la UPV. Estas reglas son los precedentes de reconocimiento de asignaturas que ya se han dado.

La información referida a reconocimiento por adaptaciones de Planes de Estudios o por reconocimiento de créditos cursados la encontraréis en:

<http://www.upv.es/entidades/SA/ciclos/717891normalc.html>

16. PRÁCTICAS EN EMPRESA

Los estudiantes podrán realizar prácticas en empresas curriculares y extracurriculares.

Las curriculares son aquellas integradas en el plan de estudios y se pueden realizar a partir de que tengas todo primero aprobado. En cada titulación el número de créditos que puedes cursar es diferente, debes consultar tu plan de estudios. (Los créditos obtenidos, a razón de 1ECTS=25h, computan para obtener los 240 ECTS de la titulación).

Asimismo, en todas las titulaciones podrás realizar prácticas en empresas extracurriculares que tienen un carácter voluntario, no forman parte del plan de estudios, aunque serán contempladas en el Suplemento Europeo al Título (SET) y las podrás realizar a partir de que tengas el 50% de créditos superados. (Los créditos obtenidos, a razón de 1ECTS=25h, no computan para obtener los 240 ECTS de la titulación).

En <https://www.upv.es/entidades/etsiamn/practicas-en-empresa/> encontrarás toda la información al respecto. Asimismo, en la planta baja del edificio 3P está la oficina para relaciones con las Empresas en la que te pueden informar de la oferta, condiciones, número de horas, etc...

17. ESTANCIAS EN CENTROS EXTRANJEROS (Erasmus, etc..)

La Escuela dispone de una Subdirección de relaciones internacionales en la que te podrás informar de todas las posibilidades de dobles titulaciones con universidades extranjeras o estancias en otros centros con los que la Escuela tiene Convenios firmados.

18

En <https://www.upv.es/entidades/etsiamn/carpeta/internacional/> tienes toda la información al respecto. Para aquellos interesados en alguno de los convenios que tiene la escuela, la selección de estudiantes se hace en segundo curso. Estad atentos cuando comience segundo y pasad por la Subdirección a informarnos de los destinos y las plazas.

18. CALENDARIOS ACADÉMICOS

Hay un Calendario Académico de la Universidad y un Calendario Académico de la Escuela. En ellos quedan recogidos los periodos lectivos, los periodos para recuperaciones y exámenes, las fechas de entrega de Actas, los periodos de matriculación, etc...

El calendario de la Escuela está disponible en menú de la izquierda de la escuela, en el apartado Calendario Académico <https://www.upv.es/entidades/etsiamn/calendario-academico/>

19. HORARIOS Y FECHAS DE EXAMEN

Los Horarios de todas las actividades Docentes y las fechas de examen las tienes también en la web de la Escuela: <https://www.upv.es/entidades/etsiamn/calendario-de-examenes/>

20. CREA TU HORARIO PERSONALIZADO

La ETSIAMN pone a tu disposición una aplicación que te permitirá crear tu horario personalizado. De esta manera, podrás organizar mejor tu tiempo. También te permitirá detectar posibles solapes entre asignaturas previamente a la realización de tu matrícula. En el siguiente vídeo te mostramos cómo estudiantes y profesores, a través de su intranet, pueden crear su horario personalizado: <https://www.upv.es/entidades/etsiamn/horario-personalizado/>

21. TUTORÍAS

Los estudiantes tienen derecho a asistir a tutorías con los profesores de las asignaturas de las que están matriculados. Cada profesor tiene especificado su horario de tutorías o las tutorías pueden ser bajo demanda. Si son bajo demanda hay que mandar un correo para que te cite. Puedes encontrar la información entrando en el Directorio y buscando el profesor. Verás que aparecerá un apartado dedicado a Tutorías y Docencia.

22. SUGERENCIAS, QUEJAS Y FELICITACIONES

Puedes hacernos llegar tus sugerencias, quejas y/o felicitaciones (SQFs) a través de la web de la UPV destinada a cada uno de los Títulos, pinchando en la parte lateral izquierda “Sugerencias, quejas y felicitaciones”. La Escuela dará respuesta inmediata a cada una de ellas.

23. ACCESO A MÁSTER

La reciente publicación del Real Decreto 822/2021 ha introducido cambios de calado en la admisión a másteres universitarios en tanto que posibilita que las universidades, a partir de normativas propias, regulen procedimientos de matrícula condicionada para el acceso a un Máster Universitario a estudiantes de grado a los que les reste por superar el Trabajo Final de Grado y hasta 9 créditos, garantizando siempre la prioridad en la matrícula de los ya titulados.

Este Real Decreto contempla también la posibilidad de ofertar programas académicos como recorridos sucesivos que vinculen un título de grado y un título de máster universitario orientado a la especialización profesional y prevé también la regulación mediante una normativa propia de un procedimiento para el acceso a los estudios de máster universitario de estos programas sin haber finalizado el grado vinculado, para los estudiantes a quienes les reste por superar un máximo de 30 créditos, incluido el TFG.

24. NORMATIVAS

A continuación, te mostramos algunas de las Normativas más relevantes que debes conocer.

20

Toda la Normativa Estatal, Autonómica y de la UPV está recogida en:

<http://www.upv.es/entidades/SA/normativa/indexnormalc.html>

La correspondiente a Grados es la que más te puede interesar:

<http://www.upv.es/entidades/SA/ciclos/409011normalc.html>

Las normativas de la UPV más importantes están recogidas en:

<http://www.upv.es/entidades/SA/ciclos/528305normalc.html> y son:

- > Normativa de Régimen Académico y Evaluación del alumnado.
- > Normativa de Progreso y Permanencia en las titulaciones oficiales de la UPV.
- > Normativa de Trabajos fin de Grado y Trabajos Fin de Máster.
- > Normativa que regula los Actos extraordinarios de evaluación.
- > Normativa de Evaluación Curricular.

UPV PIAE

Desde el día en el que pises por vez primera la Universitat Politècnica de València hasta que accedas al mundo laboral te beneficiarás del **Plan Integral de Acompañamiento al Estudiante (PIAE+)**.

Se trata de un proyecto institucional, impulsado por el Vicerrectorado de Estudiantes y Emprendimiento, inmerso en el currículum de todos los cursos de grado, máster y doctorado.

En este Programa se realizan acciones de orientación, guía y apoyo sistemático al estudiantado.

Tienes información en: <https://piae.blogs.upv.es/>

24.1. Estudiantes de Grado

Si eres estudiante de nuevo ingreso en un grado, comenzarás tu primer curso universitario con la Jornada de Bienvenida a la ETSEAMN y a la UPV, que se celebra en los primeros días de septiembre, antes del inicio oficial del curso académico, en una fecha que se te comunicará por correo electrónico y Telegram.

En dicha Jornada:

- El equipo directivo te dará la bienvenida a la Escuela.
- Recibirás información relevante acerca del funcionamiento de la Escuela.
- Sabrás de los distintos servicios de la universidad.
- Conocerás a tus tutores de acompañamiento del PIAE+

Dentro del PIAE+ se te asignará un profesor/a tutor/a y un/a estudiante tutor/a de cursos superiores de tu misma titulación. A lo largo del primer curso, tus tutores/as se reunirán contigo -tanto de forma planificada como a demanda- para apoyarte y orientarte, facilitando así tu adaptación a la vida universitaria.

Tus tutores te acompañarán durante el resto de las Jornadas de acogida y estarán disponibles para ayudarte a lo largo del curso.

Debes saber que, cuando accedas a los **cursos superiores del grado**, el programa (**PIAE+**) continuará en activo. Pese a que ya tendrás bastante experiencia en la vida universitaria, seguirás teniendo a tu disposición a un equipo de estudiantes y profesores/as tutores/as.

En el marco de este programa, y en coordinación con los servicios de la UPV, se planifican un conjunto de actividades formativas e informativas según cada etapa de grado.

¡No dudes en participar y aprovecha todos los recursos que la ETSEAMN pone a tu disposición para estar más informado y tomar decisiones más acertadas!

Más información sobre el PIAE+ en la escuela: <https://www.upv.es/entidades/etsiamn/piae/>



UNIVERSITAT
POLITÈCNICA
DE VALÈNCIA



Escola Tècnica Superior
d'Enginyeria Agronòmica
i del Medi Natural

25. LA UNIVERSIDAD POLITÉCNICA DE VALENCIA (UPV)

Para hacerte la vida universitaria mucho más fácil, la UPV pone a tu disposición una serie de servicios que puedes consultar en el siguiente enlace: <https://www.upv.es/organizacion/vida-universitaria/index-es.html>.

A continuación, te presentamos algunos de los más interesantes.

25.1. Información

El Área de Comunicación (<https://www.upv.es/entidades/acom/>

se encarga de:

- > Gestionar acreditaciones de la UPV como tu carné de la UPV para utilizar el parking, deportes...
- > Responder a las preguntas, las dudas y las consultas relacionadas con la UPV, tanto de la Comunidad Universitaria como del público en general.
- > Certificados digitales.

25.2. Defensor Universitario

Es una institución (<https://www.upv.es/entidades/dcu/>) para la protección de los derechos y libertades de los miembros de la comunidad universitaria ante las actuaciones de los diferentes órganos y servicios universitarios debiendo tener en consideración los principios de libertad, igualdad, justicia, solidaridad, democracia y respeto al medio ambiente que inspiran la actuación de la Universidad Politécnica de Valencia.

25.3. Delegación de Estudiantes UPV

La Delegación de Estudiantes (<https://daupv.es/>) coordina y canaliza la representación de los estudiantes de la Universidad, velando por sus derechos y prestando diversos servicios a los estudiantes para hacer que su estancia en la carrera sea lo mejor posible, a nivel académico, cultural y de enriquecimiento de la vida universitaria.

Desde la Delegación se intenta asesorar a los estudiantes en temas como becas, exámenes, normativas, etc; coordinando a los representantes de estudiantes en los distintos órganos; organizando junto a los diferentes Vicerrectorados, actividades y concursos; cooperando con las distintas asociaciones...

25.4. Casa del alumno

Este espacio se concibe como un lugar de trabajo y ocio, dirigido por los estudiantes y para los estudiantes, recogiendo el sentir de la mayoría de ellos (<https://casadelalumno.blogs.upv.es/>)

Cada planta responde a una idea, y alrededor de ella se articula su uso, así se distribuyen en: Sótano, Planta Baja (Ocio), Primera Planta (Estudio), Segunda Planta (Trabajo), Tercera Planta (Representación).

25.5. Biblioteca UPV

La Biblioteca UPV, forma parte de la red de bibliotecas de la UPV y tiene como objetivo facilitar el acceso a la información científica y cultural, mediante la conservación, incremento y difusión de los fondos bibliográficos documentales y audiovisuales de la Universidad.

- > En <http://www.upv.es/entidades/ABDC/index-es.html> puedes acceder a todos los servicios que te ofrece. Seguro que conocerlos te ayudará en la realización de trabajos académicos, estudio de asignaturas, etc.
- > Horario:
De lunes a viernes, de 8.00 a 21.45 h.
sábados, domingos y festivos, de 8.30 a 20.45 h

25.6. Deportes

La UPV pone a disposición de toda la comunidad universitaria una amplia variedad de actividades deportivas e instalaciones para la práctica del deporte.

Accede a la página web (<http://www.upv.es/entidades/AD/index-es.html>) del Servicio de Deportes de la UPV para consultar las actividades deportivas, su programación, escuelas deportivas, ligas internas, múltiples eventos e incluso créditos de libre elección o ECTS.

25

Para el alta como socio, los miembros de la comunidad universitaria deben realizarla a través de su intranet (Servicios/Servicio de Deportes/Alta socio de Deportes). Los externos deberán personarse en administración del edificio de Deportes (7C).

25.7. Centro de Lenguas

El Centro de Lenguas (<http://www.upv.es/entidades/ACDL/index-es.html>) proporciona a toda la comunidad universitaria diferentes servicios en materia de lenguas extranjeras.

La actividad del Centro de Lenguas (CDL) comprende varias áreas de actuación: Cursos de Idiomas, Exámenes y Certificaciones Oficiales, Pruebas de Nivel, etc.

Te ayudarán a obtener el nivel B2 necesario para obtener tu Título de Graduado en la UPV.

26. CANALES DE INFORMACIÓN

Debes consultar frecuentemente tu correo electrónico de la UPV porque casi todas las comunicaciones se efectúan a través de este medio. También debes de consultar los tablones de anuncios de la Escuela, la página web de la Escuela y los anuncios de las diferentes asignaturas que aparecen en el **PolifomaT** de cada una de ellas.

27. ASOCIACIONES Y EMPRENDEDURISMO

Existen asociaciones de estudiantes dentro de la UPV con muy diversos fines. Aquellas que realizan actividades relacionadas directamente con la Ingeniería disponen de un espacio en la Escuela (Espacio emprendedor, Edificio 5C, planta 1ª) donde te puedes informar. Asimismo, en la delegación de estudiantes puedes encontrar información, o bien en la Subdirección de Alumnado.

Existe también una asociación de antiguos estudiantes de la UPV, denominada Alumni, para aquellos estudiantes titulados de la UPV. <https://www.alumni.upv.es/es>

La ETSEAMN cuenta en el equipo directivo con una Subdirección de Emprendimiento y Generación Espontánea con la que puedes contactar para realizar actividades dentro de esta área <https://www.upv.es/entidades/etsiamn/grupos-emprendimiento/>

28. OTROS SERVICIOS

En la página web de la UPV, en el apartado Organización/Servicios universitarios:

<http://www.upv.es/organizacion/servicios-universitarios/index-es.html> puedes encontrar mucha información sobre otros servicios que se ofrecen a la comunidad universitaria como Deportes, Medio Ambiente, Centro de Lenguas, etc.

29. ESTUDIANTES CON DISCAPACIDAD

Los estudiantes con discapacidad tienen a su disposición la ayuda de la fundación CEDAT. Toda la información la encontraréis en <http://www.upv.es/entidades/CAD/>.

30. ACTIVIDADES DE COOPERACIÓN

Asimismo, si estáis interesados en realizar actividades de Cooperación, podéis poner os en contacto con el Centro de Cooperación al Desarrollo (CCD).

<http://www.upv.es/entidades/CCD/index-es.html>

Con muchas de las actividades propuestas podéis obtener créditos por participación en actividades universitarias. Recordad que el máximo es de 6 créditos.