



**Te damos
la bienvenida,
estás en
tu casa**





UNIVERSITAT
POLITÈCNICA
DE VALÈNCIA

2024



Escola Tècnica Superior
d'Enginyeria Agronòmica
i del Medi Natural

Tu escuela ETSEAMN

QUE DEBES CONOCER DE LA ETSEAMN



INDICE GUIA

1.	INTRODUCCI3N. Conoce La Escuela Tècnica Superior de Ingenieria Agron3mica y del Medio Natural, ETSEAMN	1
2.	ORGANIZACI3N	1
2.1.	Equipo Directivo de la ETSEAMN	1
2.2.	Secretarìa	1
2.3.	Informaci3n	2
2.4.	Profesorado	2
2.5.	Delegaci3n de Alumnos ETSEAMN	3
3.	ESPACIOS.....	3
3.1.	Aularios ETSEAMN e instalaciones	3
3.2.	C3digo de tu Aula.	5
3.3.	¿C3mo buscar tu clase?.....	5
3.4.	¿C3mo funciona este buscador?	5
3.5.	Aulas Informàticas	7
4.	BIBLIOTECA ETSEAMN.....	8
5.	REGLAMENTOS Y NORMATIVAS DE LA ETSEAMN	8
6.	MATRÍCULA	9
6.1.	ECTS (European Credit Transfer System).....	9
7.	NORMATIVA DE PROGRESO Y PERMANENCIA (NPP) de la UPV	9
8.	RECONOCIMIENTO DE CRÉDITOS POR LA PARTICIPACI3N EN ACTIVIDADES UNIVERSITARIAS.....	10
9.	CÁLCULO DEL ORDEN DE CITACI3N PARA LA REALIZACI3N DE TU MATRÍCULA.....	11



10. ESTUDIOS	11
10.1. Comisión Académica de Título (CAT) y Director Académico de Título (DAT)	11
10.2. Planes de Estudio	12
11. DOCENCIA EN INGLÉS	13
12. COMPETENCIAS TRANSVERSALES UPV	13
13. GUÍAS DOCENTES	14
14. INTRANET (PoliformaT)	15
15. EVALUACIÓN	15
15.1. Evaluación y Calificaciones	15
15.2. Evaluación por Currículum	15
16. PRÁCTICAS EN EMPRESA	16
17. ESTANCIAS EN CENTROS EXTRANJEROS (Erasmus, etc.)	17
18. CALENDARIOS ACADÉMICOS	17
19. HORARIOS Y FECHAS DE EXAMEN	17
20. CREA TU HORARIO PERSONALIZADO	18
21. TUTORÍAS	18
22. SUGERENCIAS, QUEJAS Y FELICITACIONES	18
23. NORMATIVAS	18
24. LA UNIVERSIDAD POLITÈCNICA DE VALENCIA (UPV)	21
24.1. Información	21
24.2. Defensor Universitario	21
24.3. Delegación de Alumnos UPV	21
24.4. Casa del Alumno	22



24.5.	Biblioteca UPV	22
24.6.	Deportes.....	22
24.7.	Centro de Lenguas	23
25.	CANALES DE INFORMACIÓN	23
26.	ASOCIACIONES Y EMPRENDEDURISMO	23
27.	OTROS SERVICIOS	24
28.	ALUMNOS CON DISCAPACIDAD.....	24
29.	ACTIVIDADES DE COOPERACIÓN	24



1. INTRODUCCIÓN. Conoce La Escuela Técnica Superior de Ingeniería Agronómica y del Medio Natural, ETSEAMN

Para que, nada más llegar a la ETSEAMN sepas a quién dirigirte y cómo moverte, te presentamos lo que debes saber de la que ya es tu Escuela.

2. ORGANIZACIÓN

2.1. Equipo Directivo de la ETSEAMN

Si quieres conocer a los miembros el Equipo Directivo y las Subdirecciones que ocupan, para saber cuándo debes dirigirte a cada uno de ellos, sólo tienes que pinchar en el siguiente enlace.

> Equipo Directivo (http://www.upv.es/entidades/ETSIAMN/info/Equipo_Directivo.pdf)

Se ubica en el edificio 3P, planta baja.

2.2. Secretaría

La secretaría de la ETSEAMN se encarga de las gestiones relacionadas con la matriculación de alumnos, las becas ofertadas por el ministerio, las tasas académicas, la expedición de títulos, y otras muchas cosas más (<http://www.upv.es/entidades/ETSIAMN/info/1146349normalc.html>).

> Atención presencial: De 11:30 a 14:00 h y martes tarde de 16:00 a 17:30 h. Durante junio, julio y hasta el 15 de septiembre solo por las mañanas de lunes a viernes de 11:30h a 14:00h. El mes de agosto permanecerá cerrada la secretaría.

> Atención por videoconferencia: Solicita cita previa mediante la plataforma poli[Cita] (http://www.upv.es/entidades/ETSIAMN/menu_urlc.html?//www.upv.es/pls/oalu/sic_info.ent.ContactoMS?P_ENTIDAD=ETSIAMN&P_IDIOMA=c)

> Tel: (+34) 96 387 71 32

> Contacto por e-mail

(http://www.upv.es/entidades/ETSIAMN/menu_urlc.html?//www.upv.es/pls/oalu/sic_info.ent.ContactoMS?P_ENTIDAD=ETSIAMN&P_IDIOMA=c)

Se ubica en el edificio 3P, planta baja.

2.3. Información

En el edificio 3H y el 3P encontrarás un Punto de Información al que podrás dirigirte para cualquier cuestión relacionada con:

- > Información de carácter general
- > Aulas y Horarios (asignaturas impartidas y exámenes)
- > Gestión diaria de las instalaciones (cañones, A/A, calefacción, apertura/cierre aulas, ...)

En el propio Hall de la ETSEAMN existen diversas pantallas donde se proyectan noticias de interés para tod@s vosotr@s y disponemos de un expositor y tabloneros de anuncios donde también podréis encontrar información relevante.

Y..., por supuesto, ¡no olvides consultar la página web de la ETSEAMN y seguirnos por redes sociales!

- Twitter: @eamnupv
- Instagram: @eamnupv
- Facebook: <https://www.facebook.com/etseamnupv>
- LinkedIn: <https://www.linkedin.com/school/eamnupv/>

2.4. Profesorado

Tienes dos maneras de encontrar información sobre los profesores que imparten tus asignaturas:

- > Búsqueda por profesor: en la página principal de la UPV, en Directorio, o bien pinchando en el enlace (http://www.upv.es/pls/oalu/sic_per.Busca_Persona), introduces los términos de la



búsqueda, seleccionas al profesor y, en el apartado “Tutorías y Docencia”, podrás ver las asignaturas que imparte y su horario de tutorías.

- Búsqueda por asignatura: en la página web de la UPV/Estudios/Estudios de Grado, o bien pinchando en el enlace (<http://www.upv.es/entidades/ETSIAMN/index-es.html>), puedes acceder a tu titulación. En la parte superior izquierda, pinchando en “Plan de Estudios”, puedes acceder a todas las asignaturas del Título, y, pinchando en una asignatura específica accederás a:
 - Guía docente
 - Información, donde encontrarás al Profesorado

2.5. Delegación de Alumnos ETSEAMN

Es la representación de todos los alumnos que estudian en cualquiera de las titulaciones de esta Escuela, y, a su vez, es el lugar común donde tienen lugar las reuniones para dar cabida a todas las inquietudes de los alumnos. Aquí podrás encontrar su cuenta en las diferentes redes sociales (<https://linktr.ee/daetseamn>).

Se encarga de:

- > resolver las dudas de los estudiantes
- > proporcionarles material para la preparación de los exámenes,
- > organizar eventos culturales o deportivos,
- > proporcionar soluciones en los conflictos que puedan acontecer a lo largo del curso, etc.

Se ubica en el edificio 3H, en primer piso.

3. ESPACIOS

3.1. Aularios ETSEAMN e instalaciones

La Escuela dispone de dos edificios principales con aulas docentes:

Edificio 3H-3G planta baja (0) y primera planta

Edificio 3P primera planta

En todos los edificios y plantas encontraras señalética de ubicación general de los espacios de edificios y planta, además de un código de colores para saber en qué planta te encuentras, esta señalética es general para toda la UPV.



Figura 1: Señalética Primera planta ED 3P

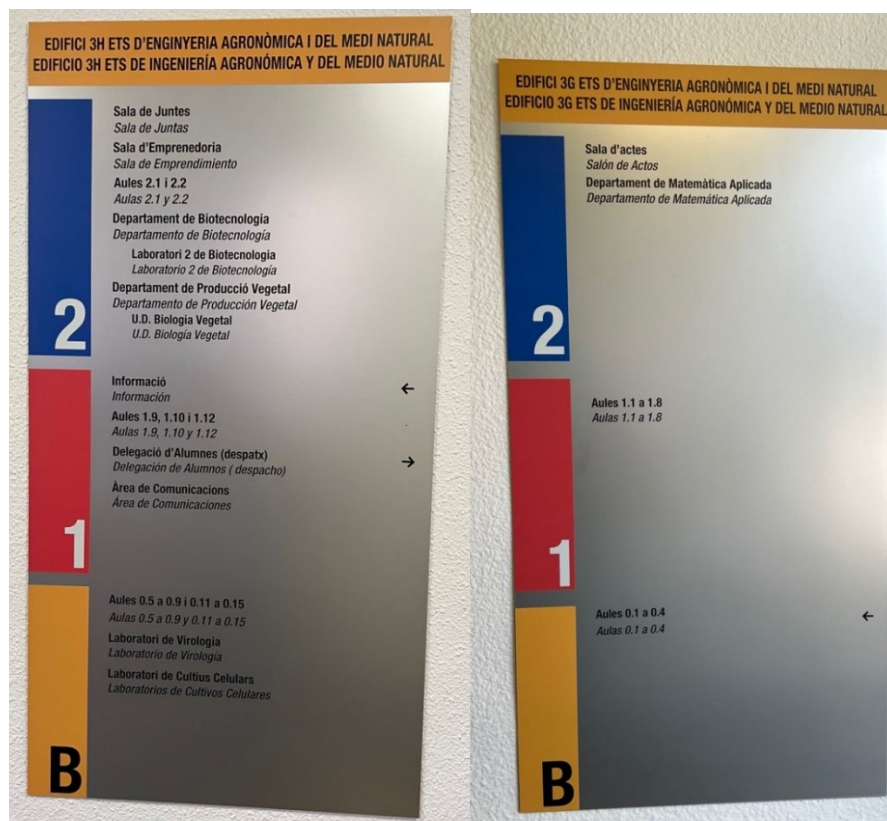
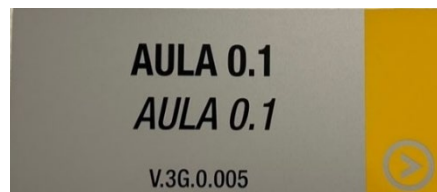


Figura 2: Señalética general edificio 3G y 3H. Planta baja amarillo, primera planta rojo, segunda planta azul



3.2. Código de tu Aula.

Todas las aulas docentes, informáticas y laboratorios, tienen un código propio de la escuela y otro genérico de la UPV, que indican el campus, edificio planta y lugar.



Como ejemplo si tienes clase en el Aula 3G 0.10 (Código ETSEAMN) o V.3G.0.005 (Código UPV).

AULA 3G 0.1 (Código ETSEAMN)

- 3G indica el edificio
- 0 indica la planta
- 1 indica el aula.

V.3G.0.005 (Código UPV)

- V CAMPUS DE VALENCIA
- 3G indica el edificio
- 0. indica la planta
- 005 indica el aula

Todas las aulas están identificadas externamente junto a la puerta de acceso con estos códigos, además de un código de color que te indica la planta.

3.3. ¿Cómo buscar tu clase?

La UPV tiene un sistema de localización de espacios vía web que te puede venir bien para localizar los espacios durante todos tus años de estudio.

<https://openmaps.upv.es>

3.4. ¿Cómo funciona este buscador?

En el menú de arriba debes seleccionar el edificio y la planta, el sistema hará zoom al edificio y planta seleccionada.

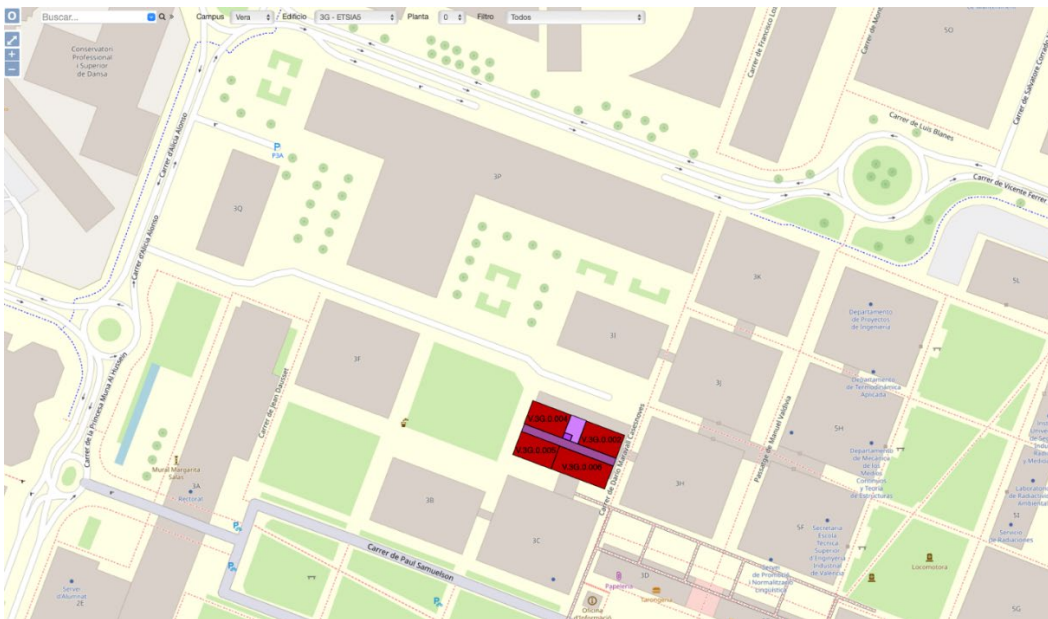


Figura 3: Open Maps UPV. Selecció edifici 3G planta 0.

Si haces más zoom sobre la zona coloreada podrás consultar el código UPV de cada aula, si pinchas en el espacio te saldrá el código ETSEAMN y más información disponible.



Figura 4: Open Maps UPV. Selecció Aula 3G 0.1 o V.3G.0.005.



3.5. Aulas Informàtiques

La ETSEAMN dispone de 11 aulas informàtiques para la docencia, y 2 aulas de acceso libre disposición de su alumnado para el desarrollo de trabajos académicos. (en el siguiente enlace puedes consultar su ubicación y horario)

http://www.upv.es/entidades/ETSIAMN/menu_urlc.html?https://eamn.webs.upv.es/webetsiamn/informatica/AulasInf.htm

La normativa que regula su utilización la puedes encontrar pinchando en el siguiente enlace:

<http://www.upv.es/entidades/ETSIAMN/info/949044normalc.html>

Aulas Informàtiques para docencia:

- Aula I-1.01 (36 equipos. Edificio 3P)
- Aula I-1.12 (30 equipos. Edificio 3P)
- Aula I-1.13 (30 equipos. Edificio 3P)
- Aula I-1.14 (30 equipos. Edificio 3P)
- Aula I-1.15 (30 equipos. Edificio 3P)
- Aula I-1.16 (41 equipos. Edificio 3P)
- Aula I-1.09 (12 equipos. Edificio 3P)
- Aula 1.06 (32 equipos. Edificio 3G)
- Aula 1.09 (24 equipos. Edificio 3H)
- Aula 1.10 (24 equipos. Edificio 3H)
- Aula N9 (10 equipos. Edificio 3C)

Libre acceso (abiertas de 9:00 a 21:00 horas):

- Aula I-1.18 (47 equipos. Edificio 3P)
- Aula Proyectos I-1.17 (10 equipos. Edificio 3P) (sólo para los alumnos de la escuela que están matriculados de TFC, TFG o TFM)



4. BIBLIOTECA ETSEAMN

Para facilitarte tu trabajo diario, la ETSEAMN pone a tu disposición una biblioteca que podrás encontrar en el edificio principal (3P).

En ella podrás tener acceso a la información científica y cultural, mediante los fondos bibliográficos, documentales y audiovisuales de la Universidad. Entre otros servicios, cuenta con 100 puestos de estudio para que puedas concentrarte y estudiar en un ambiente idóneo.

Horarios: De lunes a viernes de 8:00 a 20:45 h.

Más información en:

<http://www.upv.es/contenidos/BIBAGRMN/infoweb/bibagrmn/info/705285normalc.html>

5. REGLAMENTOS Y NORMATIVAS DE LA ETSEAMN

La Escuela Técnica Superior de Ingeniería Agronómica y del Medio Natural cuenta con un Reglamento que tienes a tu disposición en la web de la Escuela, en el apartado de Normativas http://www.upv.es/entidades/ETSIAMN/menu_1146323c.html.

Asimismo, la ETSEAMN cuenta con una Normativa de Honestidad Académica. Es importante que la conozcas para evitar problemas que pueden surgir a lo largo del curso por falta de honestidad de un alumno con sus compañeros y consigo mismo, derivados principalmente de posibles plagios de trabajos y utilización de métodos fraudulentos para aprobar exámenes. (http://www.upv.es/entidades/ETSIAMN/menu_urlc.html?entidades/ETSIAMN/info/U0881100.pdf)

A partir de esta la UPV elaborado una Normativa de Integridad Académica a la que podrás acceder a través del siguiente enlace: <http://www.upv.es/entidades/SA/ciclos/U0930400.pdf>

6. MATRÍCULA

6.1. ECTS (*European Credit Transfer System*)

Es muy importante que conozcas lo que es un crédito ECTS (*European Credit Transfer System*). Se trata de un sistema que permite medir el trabajo que deben realizar los estudiantes para la adquisición de los conocimientos, capacidades, y destrezas necesarias para superar las diferentes materias de su plan de estudios.

La actividad de estudio (entre 25 y 30 horas por crédito), incluye el tiempo dedicado a las horas lectivas, horas de estudio, tutorías, seminarios, trabajos, prácticas o proyectos, así como las exigidas para la preparación y realización de exámenes y evaluaciones. El objetivo es facilitar la movilidad de los estudiantes, mediante la utilización de un sistema de créditos común en todo el espacio europeo de educación superior.

En general, un curso académico tiene una duración de 60 ECTS, lo que supone que deberás trabajar entre $60 \times 25 = 1500$ y $60 \times 30 = 1800$ horas para poder superar el curso. Ello implica que debes trabajar al menos 40 horas a la semana durante todo el curso (de septiembre hasta julio). Si al principio de curso no coges ese ritmo, cuando lleves varios meses no podrás recuperar las horas perdidas, por lo que cada vez será más difícil que puedas superar el año académico. Un consejo: Desde el primer día coge el ritmo de trabajo.

Si eres alumno de NUEVO INGRESO, tienes que matricularte de los 60 créditos ECTS de que consta un curso académico. No obstante, tienes la posibilidad de realizar la matrícula a tiempo parcial (mínimo de 20 ECTS y máximo de 40 ECTS) si puedes justificar que tus condiciones personales particulares o labores te van a impedir seguir el curso como un estudiante a tiempo completo. En la Normativa de Progreso y Permanencia queda recogida toda esta información.

7. NORMATIVA DE PROGRESO Y PERMANENCIA (NPP) de la UPV

Debes conocer la NORMATIVA DE PROGRESO Y PERMANENCIA (NPP) de la UPV

<http://www.upv.es/entidades/ETSIAMN/info/U0922910.pdf>

Una vez matriculado en una titulación de la UPV debes cumplir con una serie de requisitos para poder permanecer en dicha titulación (Permanencia) y, además, la matrícula de un curso académico no se podrá realizar de cualquier manera, sino que deberá atenerse a una serie de condiciones (Progreso).

Para los alumnos de nuevo ingreso, lo más importante es que sepan que:

- > Deberán superar al menos 12 ECTS (P12) el primer curso para poder seguir en la titulación.

En caso de que incumplas las Normas de Permanencia puedes realizar una solicitud de PERMANENCIA EN LA TITULACIÓN a la CPEC:

- > La solicitud de exención es vía telemática en el plazo establecido en el calendario académico.

Para resolver cualquier duda relacionada con la Normativa de Progreso y Permanencia puedes acceder a: <https://www.upv.es/entidades/SA/mastersoficiales/1024716normalc.html>

8. RECONOCIMIENTO DE CRÉDITOS POR LA PARTICIPACIÓN EN ACTIVIDADES UNIVERSITARIAS

A lo largo de los cursos podrás obtener hasta un máximo de 6 ECTS por reconocimiento de créditos por la participación en actividades universitarias culturales, deportivas, de representación estudiantil, solidarias y de cooperación, según se recoge en el artículo 12.8 del RD 1393/2007, modificado por el RD 861/2010.

La normativa que regula estas actividades está recogida en la siguiente dirección:

<http://www.upv.es/entidades/SA/ciclos/809467normalc.html>.

Las actividades susceptibles de ser reconocidas se recogen en un catálogo:

<http://www.upv.es/entidades/SA/ciclos/768726normalc.html>

Entre ellas encontrarás actividades relacionadas con el **PIAE** (Programa Integral de Acompañamiento del Estudiante) que te comentaremos más adelante, ser delegado de clase, actividades de cooperación al desarrollo, colaborar en las jornadas de puertas abiertas, etc. En cualquier caso, y salvo las actividades de representación estudiantil (como por ejemplo ser delegado) y el **PIAE** (que pretende ayudarte) es conveniente que en primer curso te centres en los estudios. Ya tendrás tiempo de participar en más actividades a partir de segundo curso.

9. CÁLCULO DEL ORDEN DE CITACIÓN PARA LA REALIZACIÓN DE TU MATRÍCULA

Para conocer cómo tu rendimiento académico influye en el orden de citación a la hora de realizar tu matrícula sólo tienes que acceder a la automatrícula a través de la página web de la UPV pinchando en el siguiente enlace <http://automatricula.upv.es/> y abrir el documento “Información sobre el cálculo del orden de citación”.

Estar situado en los primeros puestos del orden de citación te permitirá: 1) seleccionar los grupos y horarios que mejor se ajusten a tus necesidades, 2) prioridad a la hora de seleccionar intensificaciones en las que existan cupos y 3) la elección del tema de tu Trabajo Fin de Grado.

10. ESTUDIOS

10.1. Comisión Académica de Título (CAT) y Director Académico de Título (DAT)

Cada una de las titulaciones de la Escuela tiene una Comisión Académica del Título (CAT) y un Director/a Académico del Título (DAT). En cada Comisión hay representantes de los alumnos, a los que os podéis dirigir para exponer los problemas que surjan de manera que puedan ser tratados la Comisión Académica. Podéis preguntar en Delegación de Alumnos.

10.2. Planes de Estudio

Es importante que conozcas el Plan de Estudios de la titulación en la que te has matriculado. Puedes acceder a las titulaciones de grado y máster que se imparte en la ETSEAMN a través de la web oficial de la UPV <https://upv.es> en el apartado “Estudios” situado en la franja superior. En la web de la Escuela (www.etsiamn.upv.es) también encontrarás los grados, dobles grados, másteres y dobles másteres que ofrece la ETSEAMN.

La ETSEAMN ofrece formación en 5 másteres oficiales del Centro. Estos Másteres son:

- > Máster en Ingeniería Agroalimentaria
- > Máster en Ingeniería de Montes
- > Máster en Enología
- > Máster en Ingeniería Bioambiental y del Paisaje
- > Máster en Ganadería de Precisión

Contamos, también, con la oferta de 9 dobles Másteres, que son:

- > Doble Máster Universitario en Ingeniería Agronómica + Biotecnología Molecular y Celular
- > Doble Máster Universitario en Ingeniería Agronómica + Ciencia e Ingeniería de los Alimentos
- > Doble Máster Universitario en Ingeniería Agronómica + Economía Agroalimentaria y del Medio Ambiente
- > Doble Máster Universitario en Ingeniería Agronómica + Enología
- > Doble Máster Universitario en Ingeniería Agronómica + Gestión de la Calidad y Seguridad Alimentaria
- > Doble Máster Universitario en Ingeniería Agronómica + Sanidad y Producción Vegetal
- > Doble Máster Universitario en Ingeniería de Montes + Ingeniería Bioambiental y del Paisaje
- > Doble Máster Universitario en Ingeniería Agronómica + Ingeniería Bioambiental y del Paisaje
- > Doble Máster Universitario en Ingeniería Agronómica + Ganadería de Precisión
- > Doble Máster Universitario en Ingeniería de Montes + Incendios Forestales, Ciencia y

Gestión Integral

De los cinco másteres que ofrece la escuela, dos de ellos se encuentran dentro de los que podríamos denominar profesiones reguladas (Máster Universitario en Ingeniería Agronómica y Máster Universitario en Ingeniería de Montes). Además, una vez acabado cualquiera de los Grados de la ETSEAMN podrás optar a otras titulaciones de Máster dentro y fuera de la UPV.

11. DOCENCIA EN INGLÉS

Con objeto de que mejores tu competencia lingüística en inglés, la ETSIAMN te ofrece la posibilidad de cursar algunas asignaturas en este idioma en la titulación de Grado de Biotecnología. La UPV solo dispone de 6 titulaciones con esta posibilidad.

Además, cursar estas asignaturas te permitirá obtener puntos extra en el proceso de selección de las becas de intercambio académico.

12. COMPETENCIAS TRANSVERSALES UPV

Graduados y empleadores no dudan en subrayar la gran importancia que tienen en el desempeño profesional de los titulados universitarios las denominadas competencias transversales que se considera deben ser alcanzadas por cualquier egresado independientemente de la titulación cursada.

Por este motivo, los nuevos títulos de grado y posgrado de la UPV incorporan de manera explícita la exigencia de que los estudiantes sean formados en estas competencias y que sea evaluado su nivel de logro.

Las 5 dimensiones de competencias transversales que se evalúan en la UPV son:

CT-1 Compromiso social y medioambiental

13

CT-2 Innovación y creatividad

CT-3 Trabajo en equipo y liderazgo

CT-4 Comunicación efectiva

CT-5 Responsabilidad y toma de decisiones

Para incorporar, evaluar y acreditar la adquisición de las Competencias Transversales UPV se establecen tres vías complementarias entre sí:

- > Vía 1: a través de las asignaturas que conforman el plan de estudios de la titulación
- > Vía 2: a través del Trabajo Fin de Grado (TFG) o Trabajo Fin de Máster (TFM)
- > Vía 3: mediante actividades extracurriculares realizadas en otros contextos diferentes al de la propia titulación.

Puedes visualizar algunos vídeos que te ayudarán a comprender el significado de las diferentes competencias transversales a través del enlace <http://www.upv.es/contenidos/COMPTRAN/>

13. GUÍAS DOCENTES

En el apartado plan de estudios de cada titulación podrás encontrar las Guías Docentes de todas las asignaturas. En la Guía Docente podrás ver el temario, competencias, bibliografía recomendada, forma de evaluar, etc...

Como ya comentamos en la sección “Planes de estudio” si seleccionas una asignatura en concreto, tendrás acceso a la guía docente completa y otra información como el profesorado de esa asignatura o la convocatoria de los exámenes (fecha, hora y aula). Si llegas hasta el profesor que te interese, podrás consultar su ficha personal, que te ofrece información de contacto, asignaturas que imparte y tutorías por si quieres consultar su horario de tutoría o concertar una.

14. INTRANET (PoliformaT)

Desde la página principal de la UPV (Acceso Identificado) podrás acceder a tu Intranet. Se convertirá en tu página de cabecera porque desde ahí podrás tener acceso a todo lo que más te interesa.

En ella encontrarás información y a través de la Intranet podrás realizar gestiones, consultas, reservas de instalaciones deportivas, etc...

La UPV cuenta con una plataforma, denominada **PoliformaT**, a la que puedes acceder desde tu Intranet. Cada asignatura tiene su PoliformaT. Tú podrás acceder a las asignaturas de las que estás matriculado. Si lo haces podrás ver toda la información de la asignatura (guía docente) así como el material didáctico que han dejado los profesores, calificaciones, plazos de entrega, avisos, etc. También podrás subir trabajos, realizar ejercicios, exámenes... Verás que hay un tablón de anuncios en cada asignatura. Es como un sitio online de cada asignatura.

15. EVALUACIÓN

15.1. Evaluación y Calificaciones

La evaluación de las asignaturas está especificada en la Guía Docente. Las fechas de los exámenes están en el calendario de exámenes y puedes consultarlas a través del siguiente enlace (https://www.iccp.upv.es/web2/horarios_examenes.aspx?curso=2023&nec=S).

Las calificaciones las podrás consultar en tu intranet. Cuando se genere el acta definitiva con la calificación de una asignatura, podrás consultar tu calificación y te aparecerá en el expediente académico que puedes ver desde tu Intranet.

15.2. Evaluación por Currículum

Para superar una asignatura debes de obtener una calificación media de 5 puntos sobre 10. No obstante, existe la posibilidad de que puedas superar una asignatura por evaluación curricular, si

esta asignatura forma parte de un bloque curricular. Aquí podrás encontrar toda la información:
<https://www.upv.es/entidades/SA/ciclos/528835normalc.html>

Los bloques curriculares de cada titulación los puedes encontrar en la web de cada titulación. No obstante, estos bloques pueden sufrir modificaciones.

Todas las asignaturas de primer curso forman un bloque curricular. Para que una asignatura de primero suspendida pueda ser evaluada curricularmente de forma positiva, debes de tener una media en primero igual o superior a 5 puntos y en todas las asignaturas una nota igual o superior a 4 puntos.

16. PRÁCTICAS EN EMPRESA

Los estudiantes podrán realizar prácticas en empresas curriculares y extracurriculares.

Las curriculares son aquellas integradas en el plan de estudios y se pueden realizar a partir de que tengas todo primero aprobado. En cada titulación el número de créditos que puedes cursar es diferente, debes consultar tu plan de estudios. (Los créditos obtenidos, a razón de 1ECTS=25h, computan para obtener los créditos de la titulación).

Asimismo, en todas las titulaciones podrás realizar prácticas en empresas extracurriculares que tienen un carácter voluntario, no forman parte del plan de estudios, aunque serán contempladas en el Suplemento Europeo al Título (SET) y las podrás realizar a partir de que tengas el 50% de créditos superados. (Los créditos obtenidos, a razón de 1ECTS=25h, no computan para obtener los créditos de la titulación).

En <https://www.upv.es/contenidos/PETSIAMN/> encontrarás toda la información al respecto. Asimismo, en la planta baja del edificio 3P está la oficina para relaciones con las Empresas en la que te pueden informar de la oferta, condiciones, número de horas, etc...

17. ESTANCIAS EN CENTROS EXTRANJEROS (Erasmus, etc..)

La Escuela dispone de una Subdirección de relaciones internacionales en la que te podrás informar de todas las posibilidades de dobles titulaciones con universidades extranjeras o estancias en otros centros con los que la Escuela tiene Convenios firmados.

En <https://iro-etsiamn.webs.upv.es/> tienes toda la información al respecto. Para aquellos interesados en alguno de los convenios que tiene la escuela, la selección de alumnos se hace en segundo curso. Estad atentos cuando comience segundo y pasad por la Subdirección a informaros de los destinos y las plazas.

18. CALENDARIOS ACADÉMICOS

Hay un Calendario Académico de la Universidad y un Calendario Académico de la Escuela. En ellos quedan recogidos los periodos lectivos, los periodos para recuperaciones y exámenes, las fechas de entrega de Actas, los periodos de matriculación, etc...

El calendario de la Escuela está disponible en menú de la izquierda de la escuela, en el apartado Calendario Académico (<http://www.upv.es/entidades/ETSIAMN/info/1222112normalc.html>).

19. HORARIOS Y FECHAS DE EXAMEN

Los Horarios de todas las actividades Docentes y las fechas de examen las tienes también en la web de la Escuela: <https://www.upv.es/entidades/ETSIAMN/index-es.html>

20. CREA TU HORARIO PERSONALIZADO

La ETSIAMN pone a tu disposición una aplicación que te permitirá crear tu horario personalizado. De esta manera, podrás organizar mejor tu tiempo. También te permitirá detectar posibles solapes entre asignaturas previamente a la realización de tu matrícula. En el siguiente vídeo te mostramos cómo alumnos y profesores, a través de su intranet, pueden crear su horario personalizado: <https://www.iccp.upv.es/web2/horarios.aspx?nec=S>

21. TUTORÍAS

Los alumnos tienen derecho a asistir a tutorías con los profesores de las asignaturas de las que están matriculados. Cada profesor tiene especificado su horario de tutorías o las tutorías pueden ser bajo demanda. Si son bajo demanda hay que mandar un correo para que te cite. Puedes encontrar la información entrando en el Directorio y buscando el profesor. Verás que aparecerá un apartado dedicado a Tutorías y Docencia.

22. SUGERENCIAS, QUEJAS Y FELICITACIONES

Puedes hacernos llegar tus sugerencias, quejas y/o felicitaciones (SQFs) a través de la web de la UPV destinada a cada uno de los Títulos, pinchando en la parte lateral izquierda “Sugerencias, quejas y felicitaciones”. La Escuela dará respuesta inmediata a cada una de ellas.

23. NORMATIVAS

A continuación, te mostramos algunas de las Normativas más relevantes que debes conocer.



Toda la Normativa Estatal, Autonómica y de la UPV está recogida en:

<http://www.upv.es/entidades/SA/normativa/indexnormalc.html>

La correspondiente a Grados es la que más te puede interesar:

<http://www.upv.es/entidades/SA/ciclos/409011normalc.html>

Las normativas de la UPV más importantes están recogidas en:

<http://www.upv.es/entidades/SA/ciclos/528305normalc.html> y son:

- > Normativa de Régimen Académico y Evaluación del alumnado.
- > Normativa de Progreso y Permanencia en las titulaciones oficiales de la UPV.
- > Normativa de Trabajos fin de Grado y Trabajos Fin de Máster.
- > Normativa que regula los Actos extraordinarios de evaluación.
- > Normativa de Evaluación Curricular.

La Escuela Técnica Superior de Ingenieros Industriales de la UPV también dispone de sus propias normativas. En concreto el Reglamento de la Escuela y la Normativa de Honestidad Académica.

Reglamento de la ETSEAMN:

https://www.upv.es/entidades/ETSIAMN/info/Reglamento_centro.pdf

UPV PIAE

Desde el día en el que pises por vez primera la Universitat Politècnica de València hasta que accedas al mundo laboral te beneficiarás del **Plan Integral de Acompañamiento al Estudiante (PIAE+)**.

Se trata de un proyecto institucional, impulsado por el Vicerrectorado de Estudiantes y Emprendimiento, inmerso en el currículum de todos los cursos de grado, máster y doctorado.

En este Programa se realizan acciones de orientación, guía y apoyo sistemático al estudiantado.

19



Tienes información en: <http://hdl.handle.net/10251/179114>

En el marco de este programa, y en coordinación con los servicios de la UPV, se planifican un conjunto de actividades formativas e informativas según cada etapa de formación.

Si eres estudiante de nuevo ingreso en un máster, tendrás a tu disposición un **profesor/a tutor/a de apoyo** de la titulación que has elegido, quien te podrá ayudar ante cualquier eventualidad de tipo académico personal, o bien proporcionarte orientación.

Asimismo, durante tu primer curso de máster podrás asistir a las Jornadas de Acogida Institucionales, dirigidas para todo el estudiantado de másteres universitarios de la UPV, en las que se te dará la bienvenida a la Universitat Politècnica de València y conocerás todos los servicios que te oferta la institución.

¡No dudes en participar y aprovecha todos los recursos que la ETSEAMN a tu disposición para estar más informado y tomar decisiones más acertadas!

24. LA UNIVERSIDAD POLITÈCNICA DE VALENCIA (UPV)

Para hacerte la vida universitaria mucho más fácil, la UPV pone a tu disposición una serie de servicios que puedes consultar en el siguiente enlace: <https://www.upv.es/organizacion/vida-universitaria/index-es.html>.

A continuación, te presentamos algunos de los más interesantes.

24.1. Información

El Área de Comunicación (<http://www.upv.es/entidades/ACOM>) se encarga de:

- > Gestionar acreditaciones de la UPV como tu carné de la UPV para utilizar el parking, deportes...
- > Responder a las preguntas, las dudas y las consultas relacionadas con la UPV, tanto de la Comunidad Universitaria como del público en general.
- > Certificados digitales.

24.2. Defensor Universitario

Es una institución (<http://www.upv.es/entidades/DCU/indexc.html>) para la protección de los derechos y libertades de los miembros de la comunidad universitaria ante las actuaciones de los diferentes órganos y servicios universitarios debiendo tener en consideración los principios de libertad, igualdad, justicia, solidaridad, democracia y respeto al medio ambiente que inspiran la actuación de la Universidad Politécnica de Valencia.

24.3. Delegación de Alumnos UPV

La Delegación de Alumnos (<http://www.daupv.es>) coordina y canaliza la representación de los estudiantes de la Universidad, velando por sus derechos y prestando diversos servicios a los alumnos para hacer que su estancia en la carrera sea lo mejor posible, a nivel académico, cultural y de enriquecimiento de la vida universitaria.

Desde la Delegación se intenta asesorar a los estudiantes en temas como becas, exámenes, normativas, etc; coordinando a los representantes de alumnos en los distintos órganos; organizando junto a los diferentes Vicerrectorados, actividades y concursos; cooperando con las distintas asociaciones...

24.4. Casa del Alumno

Este espacio se concibe como un lugar de trabajo y ocio, dirigido por los alumnos y para los alumnos, recogiendo el sentir de la mayoría de ellos ([Página no encontrada – Casa del Alumno \(upv.es\)](#)).

Cada planta responde a una idea, y alrededor de ella se articula su uso, así se distribuyen en: Sótano, Planta Baja (Ocio), Primera Planta (Estudio), Segunda Planta (Trabajo), Tercera Planta (Representación).

24.5. Biblioteca UPV

La Biblioteca UPV, forma parte de la red de bibliotecas de la UPV y tiene como objetivo facilitar el acceso a la información científica y cultural, mediante la conservación, incremento y difusión de los fondos bibliográficos documentales y audiovisuales de la Universidad.

- > En <http://www.upv.es/entidades/ABDC/index-es.html> puedes acceder a todos los servicios que te ofrece. Seguro que conocerlos te ayudará en la realización de trabajos académicos, estudio de asignaturas, etc.
- > Horario:
De lunes a viernes, de 8.00 a 21.45 h.
sábados, domingos y festivos, de 8.30 a 20.45 h

24.6. Deportes

La UPV pone a disposición de toda la comunidad universitaria una amplia variedad de actividades deportivas e instalaciones para la práctica del deporte.



Accede a la página web (<http://www.upv.es/entidades/AD/index-es.html>) del Servicio de Deportes de la UPV para consultar las actividades deportivas, su programación, escuelas deportivas, ligas internas, múltiples eventos e incluso créditos de libre elección o ECTS.

Para el alta como socio, los miembros de la comunidad universitaria deben realizarla a través de su intranet (Servicios/Servicio de Deportes/Alta socio de Deportes). Los externos deberán personarse en administración del edificio de Deportes (7C).

24.7. Centro de Lenguas

El Centro de Lenguas (<http://www.upv.es/entidades/ACDL/index-es.html>) proporciona a toda la comunidad universitaria diferentes servicios en materia de lenguas extranjeras.

La actividad del Centro de Lenguas (CDL) comprende varias áreas de actuación: Cursos de Idiomas, Exámenes y Certificaciones Oficiales, Pruebas de Nivel, etc.

Te ayudarán a obtener el nivel B2 necesario para obtener tu Título de Graduado en la UPV.

25. CANALES DE INFORMACIÓN

Debes consultar frecuentemente tu correo electrónico de la UPV porque casi todas las comunicaciones se efectúan a través de este medio. También debes de consultar los tablones de anuncios de la Escuela, la página web de la Escuela y los anuncios de las diferentes asignaturas que aparecen en el PolifomaT de cada una de ellas.

26. ASOCIACIONES Y EMPRENDEDURISMO

Existen asociaciones de alumnos dentro de la UPV con muy diversos fines. Aquellas que realizan actividades relacionadas directamente con la Ingeniería disponen de un espacio en la Escuela



(Espacio emprendedor, Edificio 5C, planta 1ª) donde te puedes informar. Asimismo, en la delegación de alumnos puedes encontrar información, o bien en la Subdirección de Alumnado.

Existe también una asociación de antiguos alumnos de la UPV, denominada Alumni, para aquellos alumnos titulados de la UPV. <http://www.upv.es/entidades/ALUMNI/>

La ETSEAMN cuenta en el equipo directivo con una Subdirección de Emprendimiento y Generación Espontánea con la que puedes contactar para realizar actividades dentro de esta área (http://www.upv.es/entidades/ETSIAMN/info/Equipo_Directivo.pdf)

27. OTROS SERVICIOS

En la página web de la UPV, en el apartado Organización/Servicios universitarios:

<http://www.upv.es/organizacion/servicios-universitarios/index-es.html> puedes encontrar mucha información sobre otros servicios que se ofrecen a la comunidad universitaria como Deportes, Medio Ambiente, Centro de Lenguas, etc.

28. ALUMNOS CON DISCAPACIDAD

Los alumnos con discapacidad tienen a su disposición la ayuda de la fundación CEDAT. Toda la información la encontraréis en <http://www.upv.es/entidades/CAD/>.

29. ACTIVIDADES DE COOPERACIÓN

Asimismo, si estáis interesados en realizar actividades de Cooperación, podéis poneros en contacto con el Centro de Cooperación al Desarrollo (CCD).



<http://www.upv.es/entidades/CCD/index-es.html>

Con muchas de las actividades propuestas podéis obtener créditos por participación en actividades universitarias. Recordad que el máximo es de 6 créditos.
ad que el máximo es de 6 créditos.



UNIVERSITAT
POLITÈCNICA
DE VALÈNCIA



Escola Tècnica Superior
d'Enginyeria Agronòmica
i del Medi Natural

ETSEAMN - UPV

Edificis 3P i 3H. Camí de Vera, s/n 46022 València.

Tel. +34 963 87 71 32

etseamn@upv.es www.etsiamn.upv.es



INDICE GUIA

1.	<i>INTRODUCCIÓN. Conoce La Escuela Técnica Superior de Ingeniería Agronómica y del Medio Natural, ETSEAMN</i>	1
2.	<i>ORGANIZACIÓN</i>	1
2.1.	<i>Equipo Directivo de la ETSEAMN</i>	1
2.2.	<i>Secretaría</i>	1
2.3.	<i>Información</i>	2
2.4.	<i>Profesorado</i>	2
2.5.	<i>Delegación de Alumnos ETSEAMN</i>	3
3.	<i>ESPACIOS</i>	3
3.1.	<i>Aularios ETSEAMN e instalaciones</i>	3
3.2.	<i>Código de tu Aula</i>	5
3.3.	<i>¿Cómo buscar tu clase?</i>	5
3.4.	<i>¿Cómo funciona este buscador?</i>	5
3.5.	<i>Aulas Informáticas</i>	7
4.	<i>BIBLIOTECA ETSEAMN</i>	8
5.	<i>REGLAMENTOS Y NORMATIVAS DE LA ETSEAMN</i>	8
6.	<i>Matrícula</i>	9
6.1.	<i>ECTS (European Credit Transfer System)</i>	9
7.	<i>NORMATIVA DE PROGRESO Y PERMANENCIA (NPP) de la UPV</i>	9
8.	<i>RECONOCIMIENTO DE CRÉDITOS POR LA PARTICIPACIÓN EN ACTIVIDADES UNIVERSITARIAS</i>	10



9.	<i>MATERIAL DE REPASO</i>	11
10.	<i>CÁLCULO DEL ORDEN DE CITACIÓN PARA LA REALIZACIÓN DE TU MATRÍCULA</i>	11
11.	<i>Estudios</i>	11
11.1.	<i>COMISIÓN ACADÉMICA (CAT) Y DIRECTOR ACADÉMICO (DAT)</i>	11
11.2.	<i>PLANES DE ESTUDIO</i>	12
12.	<i>DOCENCIA EN INGLÉS</i>	13
13.	<i>COMPETENCIAS TRANSVERSALES UPV</i>	13
14.	<i>GUÍAS DOCENTES</i>	14
15.	<i>INTRANET (PoliformaT)</i>	14
16.	<i>EVALUACIÓN</i>	15
16.1.	<i>Evaluación y calificaciones</i>	15
16.2.	<i>Evaluación por Currículum</i>	15
16.3.	<i>NIVEL B2 EN LENGUA EXTRANJERA: CONDICIÓN INDISPENSABLE PARA EXPEDIR EL TÍTULO</i>	¡Error! Marcador no definido.
16.4.	<i>RECONOCIMIENTO DE CRÉDITOS</i>	¡Error! Marcador no definido.
16.4.1.	<i>Reconocimiento de Créditos por la participación en Actividades Universitarias</i> <i>¡Error! Marcador no definido.</i>	
16.4.2.	<i>Reconocimiento de Créditos de Asignaturas (Convalidaciones)...</i>	¡Error! Marcador no definido.
17.	<i>PRÁCTICAS EN EMPRESA</i>	16
18.	<i>ESTANCIAS EN CENTROS EXTRANJEROS (Erasmus, Dobles titulaciones, etc.)</i>	16
19.	<i>CALENDARIOS ACADÉMICOS</i>	17
20.	<i>HORARIOS Y FECHAS DE EXAMEN</i>	17
21.	<i>CREA TU HORARIO PERSONALIZADO</i>	17



22.	TUTORÍAS	17
23.	SUGERENCIAS, QUEJAS Y FELICITACIONES	18
24.	ACCESO A MÁSTER.....	¡Error! Marcador no definido.
25.	Normativas.....	18
25.1.	Estudiantes de Grado.....	¡Error! Marcador no definido.
25.2.	Estudiantes de Máster.....	¡Error! Marcador no definido.
26.	La Universidad Politécnica de Valencia (UPV)	20
26.1.	Información	20
26.2.	Defensor Universitario.....	20
26.3.	Delegación de Alumnos UPV.....	20
26.4.	Casa del Alumno	21
26.5.	Biblioteca UPV.....	21
26.6.	Deportes	21
26.7.	Centro de Lenguas	22
27.	CANALES DE INFORMACIÓN.....	22
28.	ASOCIACIONES Y EMPRENDEDURISMO	22
29.	OTROS SERVICIOS.....	23
30.	ALUMNOS CON DISCAPACIDAD	23
31.	ACTIVIDADES DE COOPERACIÓN.....	23

1. INTRODUCCIÓN. Conoce La Escuela Técnica Superior de Ingeniería Agronómica y del Medio Natural, ETSEAMN

Para que, nada más llegar a la ETSEAMN sepas a quién dirigirte y cómo moverte, te presentamos lo que debes saber de la que ya es tu Escuela.

2. ORGANIZACIÓN

2.1. Equipo Directivo de la ETSEAMN

Si quieres conocer a los miembros el Equipo Directivo y las Subdirecciones que ocupan, para saber cuándo debes dirigirte a cada uno de ellos, sólo tienes que pinchar en el siguiente enlace.

> Equipo Directivo (http://www.upv.es/entidades/ETSIAMN/info/Equipo_Directivo.pdf)

Se ubica en el edificio 3P, planta baja.

2.2. Secretaría

La secretaría de la ETSEAMN se encarga de las gestiones relacionadas con la matriculación de alumnos, las becas ofertadas por el ministerio, las tasas académicas, la expedición de títulos, y otras muchas cosas más (<http://www.upv.es/entidades/ETSIAMN/info/1146349normalc.html>).

> Atención presencial: De 11:30 a 14:00 h y martes tarde de 16:00 a 17:30 h. Durante junio, julio y hasta el 15 de septiembre solo por las mañanas de lunes a viernes de 11:30h a 14:00h. El mes de agosto permanecerá cerrada la secretaría.

> Atención por videoconferencia: Solicita cita previa mediante la plataforma poli[Cita] (http://www.upv.es/entidades/ETSIAMN/menu_urlc.html?//www.upv.es/pls/oalu/sic_info.ent.ContactoMS?P_ENTIDAD=ETSIAMN&P_IDIOMA=c)

> Tel: (+34) 96 387 71 32



- > Contacto por e-mail

(http://www.upv.es/entidades/ETSIAMN/menu_urlc.html?//www.upv.es/pls/oalu/sic_info.ent.ContactoMS?P_ENTIDAD=ETSIAMN&P_IDIOMA=c)

Se ubica en el edificio 3P, planta baja.

2.3. Información

En el edificio 3H y el 3P encontrarás un Punto de Información al que podrás dirigirte para cualquier cuestión relacionada con:

- > Información de carácter general
- > Aulas y Horarios (asignaturas impartidas y exámenes)
- > Gestión diaria de las instalaciones (cañones, A/A, calefacción, apertura/cierre aulas, ...)

En el propio Hall de la ETSEAMN existen diversas pantallas donde se proyectan noticias de interés para tod@s vosotr@s y disponemos de un expositor y tabloneros de anuncios donde también podréis encontrar información relevante.

Y..., por supuesto, ¡no olvides consultar la página web de la ETSEAMN y seguirnos por redes sociales!

- Twitter: @eamnupv
- Instagram: @eamnupv
- Facebook: <https://www.facebook.com/etseamnupv>
- LinkedIn: <https://www.linkedin.com/school/eamnupv/>

2.4. Profesorado

Tienes dos maneras de encontrar información sobre los profesores que imparten tus asignaturas:

- > Búsqueda por profesor: en la página principal de la UPV, en Directorio, o bien pinchando en el enlace (http://www.upv.es/pls/oalu/sic_per.Busca_Persona), introduces los términos de la

búsqueda, seleccionas al profesor y, en el apartado “Tutorías y Docencia”, podrás ver las asignaturas que imparte y su horario de tutorías.

- Búsqueda por asignatura: en la página web de la UPV/Estudios/Estudios de Grado, o bien pinchando en el enlace (<http://www.upv.es/entidades/ETSIAMN/index-es.html>), puedes acceder a tu titulación. En la parte superior izquierda, pinchando en “Plan de Estudios”, puedes acceder a todas las asignaturas del Título, y, pinchando en una asignatura específica accederás a:
 - Guía docente
 - Información, donde encontrarás al Profesorado

2.5. Delegación de Alumnos ETSEAMN

Es la representación de todos los alumnos que estudian en cualquiera de las titulaciones de esta Escuela, y, a su vez, es el lugar común donde tienen lugar las reuniones para dar cabida a todas las inquietudes de los alumnos. Aquí podrás encontrar su cuenta en las diferentes redes sociales (<https://linktr.ee/daetseamn>).

Se encarga de:

- > resolver las dudas de los estudiantes
- > proporcionarles material para la preparación de los exámenes,
- > organizar eventos culturales o deportivos,
- > proporcionar soluciones en los conflictos que puedan acontecer a lo largo del curso, etc.

Se ubica en el edificio 3H, en primer piso.

3. ESPACIOS

3.1. Aularios ETSEAMN e instalaciones

La escuela dispone de dos edificios principales con aulas docentes:

Edificio 3H-3G planta baja (0) y primera planta

Edificio 3P primera planta

En todos los edificios y plantas encontraras señalética de ubicación general de los espacios de edificios y planta, además de un código de colores para saber en qué planta te encuentras, esta señalética es general para toda la UPV.



Figura 1: Señalética Primera planta ED 3P

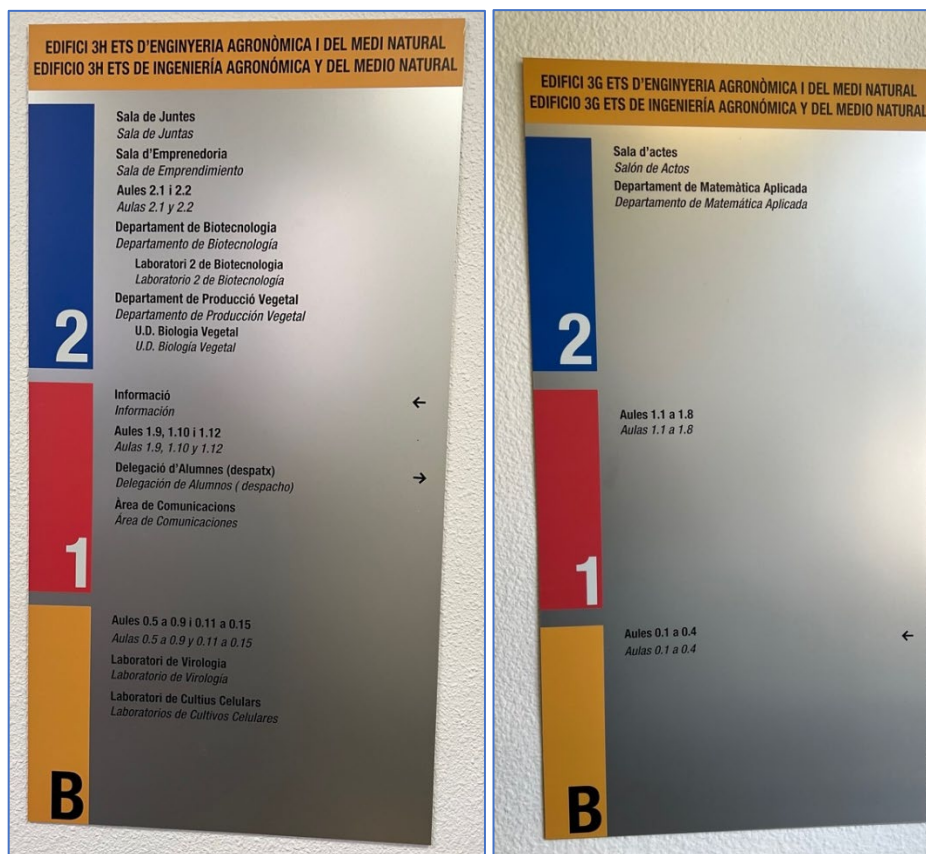
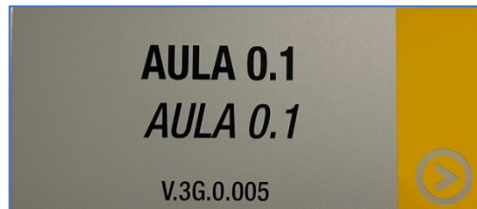


Figura 2: Señalética general edificio 3G y 3H. Planta baja amarillo, primera planta rojo, segunda planta azul



3.2. Código de tu Aula.

Todas las aulas docentes, informáticas y laboratorios, tienen un código propio de la escuela y otro genérico de la UPV, que indican el campus, edificio planta y lugar.



Como ejemplo si tienes clase en el Aula 3G 0.10 (Código ETSEAMN) o V.3G.0.005 (Código UPV).

AULA 3G 0.1 (Código ETSEAMN)

- 3G indica el edificio
- 0 indica la planta
- 1 indica el aula.

V.3G.0.005 (Código UPV)

- V CAMPUS DE VALENCIA
- 3G indica el edificio
- 0. indica la planta
- 005 indica el aula

Todas las aulas están identificadas externamente junto a la puerta de acceso con estos códigos, además de un código de color que te indica la planta.

3.3. ¿Cómo buscar tu clase?

La UPV tiene un sistema de localización de espacios vía web que te puede venir bien para localizar los espacios durante todos tus años de estudio.

<https://openmaps.upv.es>

3.4. ¿Cómo funciona este buscador?

En el menú de arriba debes seleccionar el edificio y la planta, el sistema hará zoom al edificio y planta seleccionada.

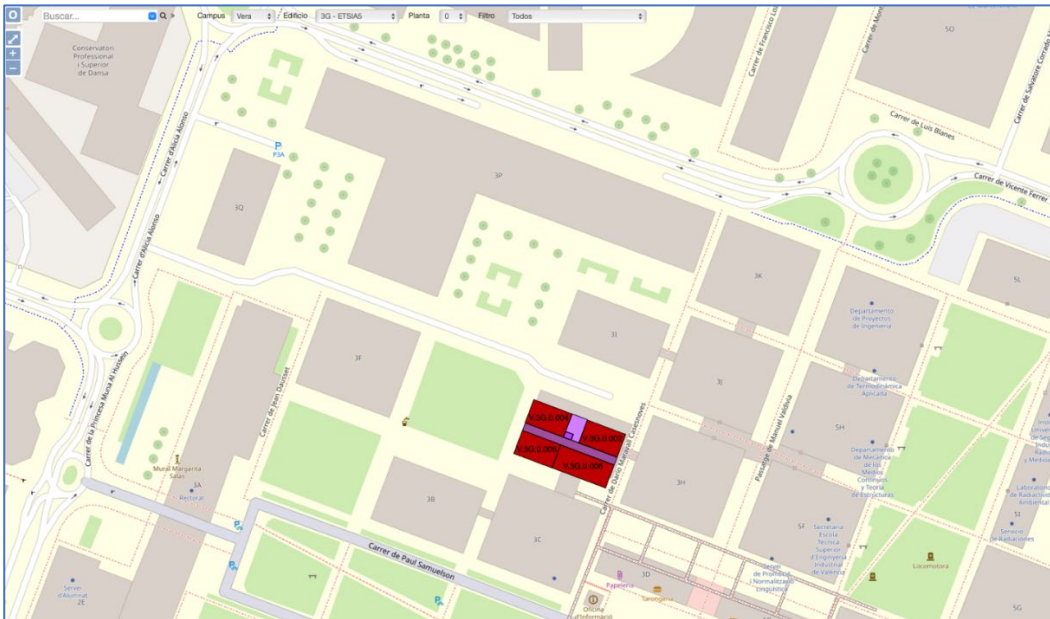


Figura 3: Open Maps UPV. Selecció edifici 3G planta 0.

Si haces más zoom sobre la zona coloreada podrás consultar el código UPV de cada aula, si pinchas en el espacio te saldrá el código ETSEAMN y más información disponible.

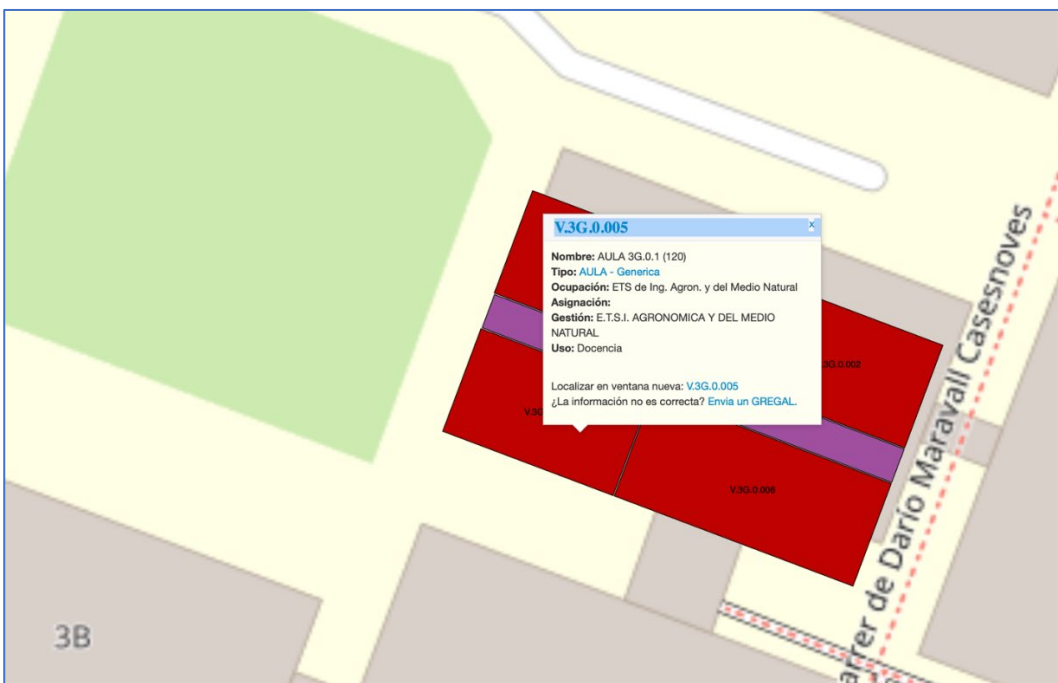


Figura 4: Open Maps UPV. Selecció Aula 3G 0.1 o V.3G.0.005.



3.5. Aulas Informàtiques

La ETSEAMN dispone de 11 aulas informàtiques para la docencia, y 2 aulas de acceso libre disposición de su alumnado para el desarrollo de trabajos académicos. (en el siguiente enlace puedes consultar su ubicación y horario)

http://www.upv.es/entidades/ETSIAMN/menu_urlc.html?https://eamn.webs.upv.es/webetsiamn/informatica/AulasInf.htm

La normativa que regula su utilización la puedes encontrar pinchando en el siguiente enlace:

<http://www.upv.es/entidades/ETSIAMN/info/949044normalc.html>

Aulas Informàtiques para docencia:

- Aula I-1.01 (36 equipos. Edificio 3P)
- Aula I-1.12 (30 equipos. Edificio 3P)
- Aula I-1.13 (30 equipos. Edificio 3P)
- Aula I-1.14 (30 equipos. Edificio 3P)
- Aula I-1.15 (30 equipos. Edificio 3P)
- Aula I-1.16 (41 equipos. Edificio 3P)
- Aula I-1.09 (12 equipos. Edificio 3P)
- Aula 1.06 (32 equipos. Edificio 3G)
- Aula 1.09 (24 equipos. Edificio 3H)
- Aula 1.10 (24 equipos. Edificio 3H)
- Aula N9 (10 equipos. Edificio 3C)
-

Libre acceso (abiertas de 9:00 a 21:00 horas):

- Aula I-1.18 (47 equipos. Edificio 3P)
- Aula Proyectos I-1.17 (10 equipos. Edificio 3P) (sólo para los alumnos de la escuela que están matriculados de TFC, TFG o TFM)

4. BIBLIOTECA ETSEAMN

Para facilitarte tu trabajo diario, la ETSEAMN pone a tu disposición una biblioteca que podrás encontrar en el edificio principal (3P).

En ella podrás tener acceso a la información científica y cultural, mediante los fondos bibliográficos, documentales y audiovisuales de la Universidad. Entre otros servicios, cuenta con 100 puestos de estudio para que puedas concentrarte y estudiar en un ambiente idóneo.

Horarios: De lunes a viernes de 8:00 a 20:45 h.

Más información en:

<http://www.upv.es/contenidos/BIBAGRMN/infoweb/bibagrmn/info/705285normalc.html>

5. REGLAMENTOS Y NORMATIVAS DE LA ETSEAMN

La Escuela Técnica Superior de Ingeniería Agronómica y del Medio Natural cuenta con un Reglamento que tienes a tu disposición en la web de la Escuela, en el apartado de Normativas http://www.upv.es/entidades/ETSIAMN/menu_1146323c.html.

Asimismo, la ETSEAMN cuenta con una Normativa de Honestidad Académica. Es importante que la conozcas para evitar problemas que pueden surgir a lo largo del curso por falta de honestidad de un alumno con sus compañeros y consigo mismo, derivados principalmente de posibles plagios de trabajos y utilización de métodos fraudulentos para aprobar exámenes. (http://www.upv.es/entidades/ETSIAMN/menu_urlc.html?entidades/ETSIAMN/info/U0881100.pdf) A partir de esta la UPV elaborado una Normativa de Integridad Académica a la que podrás acceder a través del siguiente enlace: <http://www.upv.es/entidades/SA/ciclos/U0930400.pdf>

6. Matrícula

6.1. ECTS (European Credit Transfer System)

Es muy importante que conozcas lo que es un crédito ECTS (*European Credit Transfer System*). Se trata de un sistema que permite medir el trabajo que deben realizar los estudiantes para la adquisición de los conocimientos, capacidades, y destrezas necesarias para superar las diferentes materias de su plan de estudios.

La actividad de estudio (entre 25 y 30 horas por crédito), incluye el tiempo dedicado a las horas lectivas, horas de estudio, tutorías, seminarios, trabajos, prácticas o proyectos, así como las exigidas para la preparación y realización de exámenes y evaluaciones. El objetivo es facilitar la movilidad de los estudiantes, mediante la utilización de un sistema de créditos común en todo el espacio europea de educación superior.

En general, un curso académico tiene una duración de 60 ECTS, lo que supone que deberás trabajar entre $60 \times 25 = 1500$ y $60 \times 30 = 1800$ horas para poder superar el curso. Ello implica que debes trabajar al menos 40 horas a la semana durante todo el curso (de septiembre hasta julio). Si al principio de curso no coges ese ritmo, cuando lleves varios meses no podrás recuperar las horas perdidas, por lo que cada vez será más difícil que puedas superar el año académico. Un consejo: Desde el primer día coge el ritmo de trabajo.

Si eres alumno de NUEVO INGRESO, tienes que matricularte de los 60 créditos ECTS de que consta un curso académico. No obstante, tienes la posibilidad de realizar la matrícula a tiempo parcial (mínimo de 20 ECTS y máximo de 40 ECTS) si puedes justificar que tus condiciones personales particulares o labores te van a impedir seguir el curso como un estudiante a tiempo completo. En la Normativa de Progreso y Permanencia queda recogida toda esta información.

7. NORMATIVA DE PROGRESO Y PERMANENCIA (NPP) de la UPV

Es muy importante que conozcas la NORMATIVA DE PROGRESO Y PERMANENCIA (NPP) de la UPV <http://www.upv.es/entidades/ETSIAMN/info/U0922910.pdf>



Una vez matriculado en una titulación de la UPV debes cumplir con una serie de requisitos para poder permanecer en dicha titulación (Permanencia) y, además, la matrícula de un curso académico no se podrá realizar de cualquier manera, sino que deberá atenerse a una serie de condiciones (Progreso).

Para los alumnos de nuevo ingreso, lo más importante es que sepan que:

- > Deberán superar al menos 12 ECTS (P12) el primer curso para poder seguir en la titulación.

En caso de que incumplas las Normas de Permanencia puedes realizar una solicitud de PERMANENCIA EN LA TITULACIÓN a la CPEC:

- > La solicitud de exención es vía telemática en el plazo establecido en el calendario académico.

Para resolver cualquier duda relacionada con la Normativa de Progreso y Permanencia puedes acceder a: <https://www.upv.es/entidades/SA/mastersoficiales/1024716normalc.html>

8. RECONOCIMIENTO DE CRÉDITOS POR LA PARTICIPACIÓN EN ACTIVIDADES UNIVERSITARIAS

A lo largo de los cursos podrás obtener hasta un máximo de 6 ECTS por reconocimiento de créditos por la participación en actividades universitarias culturales, deportivas, de representación estudiantil, solidarias y de cooperación, según se recoge en el artículo 12.8 del RD 1393/2007, modificado por el RD 861/2010.

La normativa que regula estas actividades está recogida en la siguiente dirección:

<http://www.upv.es/entidades/SA/ciclos/809467normalc.html>.

Las actividades susceptibles de ser reconocidas se recogen en un catálogo:

<http://www.upv.es/entidades/SA/ciclos/768726normalc.html>

Entre ellas encontrarás actividades relacionadas con el **PIAE** (Programa Integral de Acompañamiento del Estudiante) que te comentaremos más adelante, ser delegado de clase, actividades de cooperación al desarrollo, colaborar en las jornadas de puertas abiertas, etc. En

10

cualquier caso, y salvo las actividades de representación estudiantil (como por ejemplo ser delegado) y el **PIAE** (que pretende ayudarte) es conveniente que en primer curso te centres en los estudios. Ya tendrás tiempo de participar en más actividades a partir de segundo curso.

9. MATERIAL DE REPASO

Os hemos preparado material de repaso de lo que habéis aprendido en bachillerato y que puede ser importante que recordéis para entrar con buen pie. Os puede servir a lo largo del curso o también, en verano para repasar conceptos importantes. Hay material de apoyo para casi todas las asignaturas de primer curso. Lo podéis encontrar en: <http://www.etsii.upv.es/conbuenpie/>

10. CÁLCULO DEL ORDEN DE CITACIÓN PARA LA REALIZACIÓN DE TU MATRÍCULA

Para conocer cómo tu rendimiento académico influye en el orden de citación a la hora de realizar tu matrícula sólo tienes que acceder a la automatrícula a través de la página web de la UPV pinchando en el siguiente enlace <http://automatricula.upv.es/> y abrir el documento “Información sobre el cálculo del orden de citación”.

Estar situado en los primeros puestos del orden de citación te permitirá: 1) seleccionar los grupos y horarios que mejor se ajusten a tus necesidades, 2) prioridad a la hora de seleccionar intensificaciones en las que existan cupos y 3) la elección del tema de tu Trabajo Fin de Grado.

11. Estudios

11.1. COMISIÓN ACADÉMICA (CAT) Y DIRECTOR ACADÉMICO (DAT)

Cada una de las titulaciones de la Escuela tiene una Comisión Académica del Título (CAT) y un Director/a Académico del Título (DAT). En cada Comisión hay representantes de los alumnos, a los que os podéis dirigir para exponer los problemas que surjan de manera que puedan ser tratados la Comisión Académica. Podéis preguntar en Delegación de Alumnos.

11.2. PLANES DE ESTUDIO

Es importante que conozcas el Plan de Estudios de la titulación en la que te has matriculado. Puedes acceder a las titulaciones de grado y máster que se imparte en la ETSEAMN a través de la web oficial de la UPV <https://upv.es> en el apartado “Estudios” situado en la franja superior. En la web de la Escuela (www.etsiamn.upv.es) también encontrarás los grados, dobles grados, másteres y dobles másteres que ofrece la ETSEAMN.

La ETSEAMN ofrece formación en 5 másteres oficiales del Centro. Estos Másteres son:

- > Máster en Ingeniería Agroalimentaria
- > Máster en Ingeniería de Montes
- > Máster en Enología
- > Máster en Ingeniería Bioambiental y del Paisaje
- > Máster en Ganadería de Precisión

Contamos, también, con la oferta de 9 dobles Másteres, que son:

- > Doble Máster Universitario en Ingeniería Agronómica + Biotecnología Molecular y Celular
- > Doble Máster Universitario en Ingeniería Agronómica + Ciencia e Ingeniería de los Alimentos
- > Doble Máster Universitario en Ingeniería Agronómica + Economía Agroalimentaria y del Medio Ambiente
- > Doble Máster Universitario en Ingeniería Agronómica + Enología
- > Doble Máster Universitario en Ingeniería Agronómica + Gestión de la Calidad y Seguridad Alimentaria
- > Doble Máster Universitario en Ingeniería Agronómica + Sanidad y Producción Vegetal
- > Doble Máster Universitario en Ingeniería de Montes + Ingeniería Bioambiental y del Paisaje
- > Doble Máster Universitario en Ingeniería Agronómica + Ingeniería Bioambiental y del Paisaje
- > Doble Máster Universitario en Ingeniería Agronómica + Ganadería de Precisión
- > Doble Máster Universitario en Ingeniería de Montes + Incendios Forestales, Ciencia y Gestión Integral

De los cinco másteres que ofrece la escuela, dos de ellos se encuentran dentro de los que podríamos denominar profesiones reguladas (Máster Universitario en Ingeniería Agronómica y Máster Universitario en Ingeniería de Montes). Además, una vez acabado cualquiera de los Grados de la ETSEAMN podrás optar a otras titulaciones de Máster dentro y fuera de la UPV.

12. DOCENCIA EN INGLÉS

Con objeto de que mejores tu competencia lingüística en inglés, la ETSIAMN te ofrece la posibilidad de cursar algunas asignaturas en este idioma en la titulación de Grado de Biotecnología. La UPV solo dispone de 6 titulaciones con esta posibilidad.

Además, cursar estas asignaturas te permitirá obtener puntos extra en el proceso de selección de las becas de intercambio académico.

13. COMPETENCIAS TRANSVERSALES UPV

Graduados y empleadores no dudan en subrayar la gran importancia que tienen en el desempeño profesional de los titulados universitarios las denominadas competencias transversales que se considera deben ser alcanzadas por cualquier egresado independientemente de la titulación cursada.

Por este motivo, los nuevos títulos de grado y posgrado de la UPV incorporan de manera explícita la exigencia de que los estudiantes sean formados en estas competencias y que sea evaluado su nivel de logro.

Las 5 dimensiones de competencias transversales que se evalúan en la UPV son:

CT-1 Compromiso social y medioambiental

CT-2 Innovación y creatividad

CT-3 Trabajo en equipo y liderazgo

CT-4 Comunicación efectiva

CT-5 Responsabilidad y toma de decisiones

Para incorporar, evaluar y acreditar la adquisición de las Competencias Transversales UPV se establecen tres vías complementarias entre sí:

- > Vía 1: a través de las asignaturas que conforman el plan de estudios de la titulación
- > Vía 2: a través del Trabajo Fin de Grado (TFG) o Trabajo Fin de Máster (TFM)
- > Vía 3: mediante actividades extracurriculares realizadas en otros contextos diferentes al de la propia titulación.

Puedes visualizar algunos vídeos que te ayudarán a comprender el significado de las diferentes competencias transversales a través del enlace <http://www.upv.es/contenidos/COMPTRAN/>

14. GUÍAS DOCENTES

En el apartado plan de estudios de cada titulación podrás encontrar las Guías Docentes de todas las asignaturas. En la Guía Docente podrás ver el temario, competencias, bibliografía recomendada, forma de evaluar, etc...

Como ya comentamos en la sección “Planes de estudio” si seleccionas una asignatura en concreto, tendrás acceso a la guía docente completa y otra información como el profesorado de esa asignatura o la convocatoria de los exámenes (fecha, hora y aula). Si llegas hasta el profesor que te interese, podrás consultar su ficha personal, que te ofrece información de contacto, asignaturas que imparte y tutorías por si quieres consultar su horario de tutoría o concertar una.

15. INTRANET (PoliformaT)

Desde la página principal de la UPV (Acceso Identificado) podrás acceder a tu Intranet. Se convertirá en tu página de cabecera porque desde ahí podrás tener acceso a todo lo que más te interesa.

En ella encontrarás información y a través de la Intranet podrás realizar gestiones, consultas, reservas de instalaciones deportivas, etc...

La UPV cuenta con una plataforma, denominada **PoliformaT**, a la que puedes acceder desde tu Intranet. Cada asignatura tiene su PoliformaT. Tú podrás acceder a las asignaturas de las que estás matriculado. Si lo haces podrás ver toda la información de la asignatura (guía docente) así como el material didáctico que han dejado los profesores, calificaciones, plazos de entrega, avisos, etc. También podrás subir trabajos, realizar ejercicios, exámenes... Verás que hay un tablón de anuncios en cada asignatura. Es como un sitio online de cada asignatura.

16. EVALUACIÓN

16.1. Evaluación y calificaciones

La evaluación de las asignaturas está especificada en la Guía Docente. Las fechas de los exámenes están en el calendario de exámenes y puedes consultarlas a través del siguiente enlace (https://www.iccp.upv.es/web2/horarios_examenes.aspx?curso=2023&nec=S).

Las calificaciones las podrás consultar en tu intranet. Cuando se genere el acta definitiva con la calificación de una asignatura, podrás consultar tu calificación y te aparecerá en el expediente académico que puedes ver desde tu Intranet.

16.2. Evaluación por Currículum

Para superar una asignatura debes de obtener una calificación media de 5 puntos sobre 10. No obstante, existe la posibilidad de que puedas superar una asignatura por evaluación curricular, si esta asignatura forma parte de un bloque curricular. Aquí podrás encontrar toda la información: <https://www.upv.es/entidades/SA/ciclos/528835normalc.html>

Los bloques curriculares de cada titulación los puedes encontrar en la web de cada titulación. No obstante, estos bloques pueden sufrir modificaciones.

Todas las asignaturas de primer curso forman un bloque curricular. Para que una asignatura de primero suspendida pueda ser evaluada curricularmente de forma positiva, debes de tener una media en primero igual o superior a 5 puntos y en todas las asignaturas una nota igual o superior a 4 puntos.

17. PRÀCTICAS EN EMPRESA

Los estudiantes podrán realizar prácticas en empresas curriculares y extracurriculares.

Las curriculares son aquellas integradas en el plan de estudios y se pueden realizar a partir de que tengas todo primero aprobado. En cada titulación el número de créditos que puedes cursar es diferente, debes consultar tu plan de estudios. (Los créditos obtenidos, a razón de 1ECTS=25h, computan para obtener los créditos de la titulación).

Asimismo, en todas las titulaciones podrás realizar prácticas en empresas extracurriculares que tienen un carácter voluntario, no forman parte del plan de estudios, aunque serán contempladas en el Suplemento Europeo al Título (SET) y las podrás realizar a partir de que tengas el 50% de créditos superados. (Los créditos obtenidos, a razón de 1ECTS=25h, no computan para obtener los los créditos de la titulación).

En <https://www.upv.es/contenidos/PETSIAMN/> encontrarás toda la información al respecto. Asimismo, en la planta baja del edificio 3P está la oficina para relaciones con las Empresas en la que te pueden informar de la oferta, condiciones, número de horas, etc...

18. ESTANCIAS EN CENTROS EXTRANJEROS (Erasmus, etc..)

La Escuela dispone de una Subdirección de relaciones internacionales en la que te podrás informar de todas las posibilidades de dobles titulaciones con universidades extranjeras o estancias en otros centros con los que la Escuela tiene Convenios firmados.

En <https://iro-etsiamn.webs.upv.es/> tienes toda la información al respecto. Para aquellos interesados en alguno de los convenios que tiene la escuela, la selección de alumnos se hace en segundo curso. Estad atentos cuando comience segundo y pasad por la Subdirección a informarnos de los destinos y las plazas.



19. CALENDARIOS ACADÉMICOS

Hay un Calendario Académico de la Universidad y un Calendario Académico de la Escuela. En ellos quedan recogidos los periodos lectivos, los periodos para recuperaciones y exámenes, las fechas de entrega de Actas, los periodos de matriculación, etc...

El calendario de la Escuela está disponible en menú de la izquierda de la escuela, en el apartado Calendario Académico (<http://www.upv.es/entidades/ETSIAMN/info/1222112normalc.html>).

20. HORARIOS Y FECHAS DE EXAMEN

Los Horarios de todas las actividades Docentes y las fechas de examen las tienes también en la web de la Escuela: <https://www.upv.es/entidades/ETSIAMN/index-es.html>

21. CREA TU HORARIO PERSONALIZADO

La ETSIAMN pone a tu disposición una aplicación que te permitirá crear tu horario personalizado. De esta manera, podrás organizar mejor tu tiempo. También te permitirá detectar posibles solapes entre asignaturas previamente a la realización de tu matrícula. En el siguiente vídeo te mostramos cómo alumnos y profesores, a través de su intranet, pueden crear su horario personalizado: <https://www.iccp.upv.es/web2/horarios.aspx?nec=S>

22. TUTORÍAS

Los alumnos tienen derecho a asistir a tutorías con los profesores de las asignaturas de las que están matriculados. Cada profesor tiene especificado su horario de tutorías o las tutorías pueden ser bajo demanda. Si son bajo demanda hay que mandar un correo para que te cite. Puedes encontrar la información entrando en el Directorio y buscando el profesor. Verás que aparecerá un apartado dedicado a Tutorías y Docencia.

23. SUGERENCIAS, QUEJAS Y FELICITACIONES

Puedes hacernos llegar tus sugerencias, quejas y/o felicitaciones (SQFs) a través de la web de la UPV destinada a cada uno de los Títulos, pinchando en la parte lateral izquierda “Sugerencias, quejas y felicitaciones”. La Escuela dará respuesta inmediata a cada una de ellas.

24. Normativas

A continuación, te mostramos algunas de las Normativas más relevantes que debes conocer.

Toda la Normativa Estatal, Autonómica y de la UPV está recogida en:

<http://www.upv.es/entidades/SA/normativa/indexnormalc.html>

La correspondiente a Grados es la que más te puede interesar:

<http://www.upv.es/entidades/SA/ciclos/409011normalc.html>

Las normativas de la UPV más importantes están recogidas en:

<http://www.upv.es/entidades/SA/ciclos/528305normalc.html> y son:

- > Normativa de Régimen Académico y Evaluación del alumnado.
- > Normativa de Progreso y Permanencia en las titulaciones oficiales de la UPV.
- > Normativa de Trabajos fin de Grado y Trabajos Fin de Máster.
- > Normativa que regula los Actos extraordinarios de evaluación.
- > Normativa de Evaluación Curricular.

La Escuela Técnica Superior de Ingenieros Industriales de la UPV también dispone de sus propias normativas. En concreto el Reglamento de la Escuela y la Normativa de Honestidad Académica.

Reglamento de la ETSEAMN:

https://www.upv.es/entidades/ETSIAMN/info/Reglamento_centro.pdf

UPV PIAE

Desde el día en el que pises por vez primera la Universitat Politècnica de València hasta que accedas al mundo laboral te beneficiarás del **Plan Integral de Acompañamiento al Estudiante (PIAE+)**.

Se trata de un proyecto institucional, impulsado por el Vicerrectorado de Estudiantes y Emprendimiento, inmerso en el currículum de todos los cursos de grado, máster y doctorado.

En este Programa se realizan acciones de orientación, guía y apoyo sistemático al estudiantado. Tienes información en: <http://hdl.handle.net/10251/179114>.

En el marco de este programa, y en coordinación con los servicios de la UPV, se planifican un conjunto de actividades formativas e informativas según cada etapa de formación.

Si eres estudiante de nuevo ingreso en un máster, tendrás a tu disposición un **profesor/a tutor/a de apoyo** de la titulación que has elegido, quien te podrá ayudar ante cualquier eventualidad de tipo académico personal, o bien proporcionarte orientación.

Asimismo, durante tu primer curso de máster podrás asistir a las Jornadas de Acogida Institucionales, dirigidas para todo el estudiantado de másteres universitarios de la UPV, en las que se te dará la bienvenida a la Universitat Politècnica de València y conocerás todos los servicios que te oferta la institución.

¡No dudes en participar y aprovecha todos los recursos que la ETSEAMN a tu disposición para estar más informado y tomar decisiones más acertadas!

25. La Universidad Politécnica de Valencia (UPV)

Para hacerte la vida universitaria mucho más fácil, la UPV pone a tu disposición una serie de servicios que puedes consultar en el siguiente enlace: <https://www.upv.es/organizacion/vida-universitaria/index-es.html>.

A continuación, te presentamos algunos de los más interesantes.

25.1. Información

El Área de Comunicación (<http://www.upv.es/entidades/ACOM>) se encarga de:

- > Gestionar acreditaciones de la UPV como tu carné de la UPV para utilizar el parking, deportes...
- > Responder a las preguntas, las dudas y las consultas relacionadas con la UPV, tanto de la Comunidad Universitaria como del público en general.
- > Certificados digitales.

25.2. Defensor Universitario

Es una institución (<http://www.upv.es/entidades/DCU/indexc.html>) para la protección de los derechos y libertades de los miembros de la comunidad universitaria ante las actuaciones de los diferentes órganos y servicios universitarios debiendo tener en consideración los principios de libertad, igualdad, justicia, solidaridad, democracia y respeto al medio ambiente que inspiran la actuación de la Universidad Politécnica de Valencia.

25.3. Delegación de Alumnos UPV

La Delegación de Alumnos (<http://www.daupv.es>) coordina y canaliza la representación de los estudiantes de la Universidad, velando por sus derechos y prestando diversos servicios a los alumnos para hacer que su estancia en la carrera sea lo mejor posible, a nivel académico, cultural y de enriquecimiento de la vida universitaria.

Desde la Delegación se intenta asesorar a los estudiantes en temas como becas, exámenes, normativas, etc; coordinando a los representantes de alumnos en los distintos órganos; organizando junto a los diferentes Vicerrectorados, actividades y concursos; cooperando con las distintas asociaciones...

25.4. Casa del Alumno

Este espacio se concibe como un lugar de trabajo y ocio, dirigido por los alumnos y para los alumnos, recogiendo el sentir de la mayoría de ellos ([Página no encontrada – Casa del Alumno \(upv.es\)](#)).

Cada planta responde a una idea, y alrededor de ella se articula su uso, así se distribuyen en: Sótano, Planta Baja (Ocio), Primera Planta (Estudio), Segunda Planta (Trabajo), Tercera Planta (Representación).

25.5. Biblioteca UPV

La Biblioteca UPV, forma parte de la red de bibliotecas de la UPV y tiene como objetivo facilitar el acceso a la información científica y cultural, mediante la conservación, incremento y difusión de los fondos bibliográficos documentales y audiovisuales de la Universidad.

- > En <http://www.upv.es/entidades/ABDC/index-es.html> puedes acceder a todos los servicios que te ofrece. Seguro que conocerlos te ayudará en la realización de trabajos académicos, estudio de asignaturas, etc.
- > Horario:
De lunes a viernes, de 8.00 a 21.45 h.
sábados, domingos y festivos, de 8.30 a 20.45 h

25.6. Deportes

La UPV pone, para toda la comunidad universitaria todo el deporte y sus instalaciones a tu disposición.

Accede a la página web (<http://www.upv.es/entidades/AD/index-es.html>) del Servicio de Deportes de la UPV para consultar las actividades deportivas, su programación, escuelas deportivas, ligas internas, múltiples eventos e incluso créditos de libre elección o ECTS.

Para el alta como socio, los miembros de la comunidad universitaria deben realizarla a través de su intranet (Servicios/Servicio de Deportes/Alta socio de Deportes). Los externos deberán personarse en administración del edificio de Deportes (7C).

25.7. Centro de Lenguas

El Centro de Lenguas (<http://www.upv.es/entidades/ACDL/index-es.html>) proporciona a toda la comunidad universitaria diferentes servicios en materia de lenguas extranjeras.

La actividad del Centro de Lenguas (CDL) comprende varias áreas de actuación: Cursos de Idiomas, Exámenes y Certificaciones Oficiales, Pruebas de Nivel, etc.

Te ayudarán a obtener el nivel B2 necesario para obtener tu Título de Graduado en la UPV.

26. CANALES DE INFORMACIÓN

Debes consultar frecuentemente tu correo electrónico de la UPV porque casi todas las comunicaciones se efectúan a través de este medio. También debes de consultar los tablones de anuncios de la Escuela, la página web de la Escuela y los anuncios de las diferentes asignaturas que aparecen en el **PolifomaT** de cada una de ellas.

27. ASOCIACIONES Y EMPRENDEDURISMO

Existen asociaciones de alumnos dentro de la UPV con muy diversos fines. Aquellas que realizan actividades relacionadas directamente con la Ingeniería disponen de un espacio en la Escuela (Espacio emprendedor, Edificio 5C, planta 1ª) donde te puedes informar. Asimismo, en la delegación de alumnos puedes encontrar información, o bien en la Subdirección de Alumnado.

Existe también una asociación de antiguos alumnos de la UPV, denominada Alumni, para aquellos alumnos titulados de la UPV. <http://www.upv.es/entidades/ALUMNI/>

La ETSEAMN cuenta en el equipo directivo con una Subdirección de Emprendimiento y Generación Espontánea con la que puedes contactar para realizar actividades dentro de esta área (http://www.upv.es/entidades/ETSIAMN/info/Equipo_Directivo.pdf)

28. OTROS SERVICIOS

En la página web de la UPV, en el apartado Organización/Servicios universitarios:

<http://www.upv.es/organizacion/servicios-universitarios/index-es.html> puedes encontrar mucha información sobre otros servicios que se ofrecen a la comunidad universitaria como Deportes, Medio Ambiente, Centro de Lenguas, etc.

29. ALUMNOS CON DISCAPACIDAD

Los alumnos con discapacidad tienen a su disposición la ayuda de la fundación CEDAT. Toda la información la encontraréis en <http://www.upv.es/entidades/CAD/>.

30. ACTIVIDADES DE COOPERACIÓN

Asimismo, si estáis interesados en realizar actividades de Cooperación, podéis poneros en contacto con el Centro de Cooperación al Desarrollo (CCD).

<http://www.upv.es/entidades/CCD/index-es.html>

Con muchas de las actividades propuestas podéis obtener créditos por participación en actividades universitarias. Recordad que el máximo es de 6 créditos.

ad que el máximo es de 6 créditos.