



**D. MARIANO CASANOVA NAVARRO, SECRETARIO DEL CONSEJO SOCIAL DE LA UNIVERSITAT POLITÈCNICA DE VALÈNCIA,**

**CERTIFICO:**

Que el Pleno del Consejo Social, en sesión celebrada el día 27 de abril de 2023, visto el certificado del Consejo de Gobierno de fecha 27 de abril de 2023, adoptó el acuerdo de aprobar la liquidación de las cuentas anuales de la Universitat Politècnica de València del ejercicio 2022, cuya documentación se acompaña como anexo a esta documentación en 182 páginas numeradas y firmadas.

De lo que doy fe en Valencia a veintisiete de abril de dos mil veintitrés, haciendo constar que la presente certificación se emite con anterioridad a la aprobación del acta de la sesión en la que se adoptó el acuerdo a que aquella se refiere.

EL SECRETARIO

Vº Bº PRESIDENCIA

**GERENCIA**

CUENTAS  
ANUALES  
2022

## ÍNDICE DE LOS DOCUMENTOS QUE INTEGRAN LAS CUENTAS ANUALES DE LA UNIVERSITAT POLITÈCNICA DE VALÈNCIA

|   |           |
|---|-----------|
| <b>I. BALANCE GENERAL</b>   | <b>5</b>  |
| <b>II. CUENTA DEL RESULTADO ECONÓMICO PATRIMONIAL</b>                                   | <b>9</b>  |
| <b>III.1 ESTADO DE CAMBIOS EN EL PATRIMONIO NETO</b>                                    | <b>12</b> |
| <b>III.2 ESTADO DE INGRESOS Y GASTOS RECONOCIDOS</b>                                    | <b>14</b> |
| <b>IV. ESTADO DE FLUJOS DE EFECTIVO</b>   | <b>16</b> |
| <b>V. ESTADO DE LIQUIDACIÓN DEL PRESUPUESTO</b>   |           |
| V.I ESTADO LIQUIDACIÓN DEL PRESUPUESTO DE GASTOS  | 20        |
| V.I LIQUIDACIÓN DEL PRESUPUESTO DE GASTOS   | 26        |
| V.II ESTADO LIQUIDACIÓN DEL PRESUPUESTO DE INGRESOS                                     | 37        |
| V.II LIQUIDACIÓN DEL PRESUPUESTO DE INGRESOS  | 40        |
| V.IV ESTADO DE LIQUIDACIÓN DEL PRESUPUESTO.<br>RESULTADO PRESUPUESTARIO                 | 46        |
| V.V ESTABILIDAD PRESUPUESTARIA Y SOSTENIBILIDAD FINANCIERA                              | 47        |
| <b>VI. MEMORIA</b>  | <b>53</b> |
| 1. ORGANIZACIÓN Y ACTIVIDAD   | 54        |
| 2. GESTIÓN INDIRECTA DE SERVICIOS PÚBLICOS, CONVENIOS Y<br>OTRAS FORMAS DE COLABORACIÓN | 83        |
| 3. BASES DE PRESENTACIÓN DE LAS CUENTAS   | 84        |
| 4. NORMAS DE RECONOCIMIENTO Y VALORACIÓN  | 85        |
| 5. INMOVILIZADO MATERIAL  | 98        |
| 6. INVERSIONES INMOBILIARIAS  | 99        |
| 7. INMOVILIZADO INTANGIBLE  | 100       |
| 8. ARRENDAMIENTOS FINANCIEROS Y OTRAS OPERACIONES DE<br>NATURALEZA SIMILAR              | 101       |
| 9. ACTIVOS FINANCIEROS  | 102       |
| 10. PASIVOS FINANCIEROS   | 105       |
| 11. COBERTURAS CONTABLES  | 107       |
| 12. ACTIVOS CONSTRUIDOS O ADQUIRIDOS PARA OTRAS ENTIDADES<br>Y OTRAS EXISTENCIAS        | 108       |
| 13. MONEDA EXTRANJERA   | 109       |
| 14. TRANSFERENCIAS, SUBVENCIONES Y OTROS INGRESOS Y GASTOS                              | 110       |
| 15. PROVISIONES Y CONTINGENCIAS   | 113       |
| 16. INFORMACIÓN SOBRE MEDIO AMBIENTE  | 117       |
| 17. EXISTENCIAS   | 119       |
| 18. PRESENTACIÓN POR ACTIVIDADES DE LA CUENTA DEL<br>RESULTADO ECONÓMICO PATRIMONIAL    | 120       |
| 19. OPERACIONES POR ADMINISTRACIÓN DE RECURSOS POR CUENTA<br>DE OTROS ENTES PÚBLICOS    | 121       |
| 20. OPERACIONES NO PRESUPUESTARIAS DE TESORERÍA   | 122       |

|   |            |
|---|------------|
| 21. CONTRATACIÓN ADMINISTRATIVA. PROCEDIMIENTOS DE ADJUDICACIÓN                 | 125        |
| 22. VALORES RECIBIDOS EN DEPÓSITO   | 130        |
| 23. INFORMACIÓN PRESUPUESTARIA  | 131        |
| 24. INDICADORES FINANCIEROS, PATRIMONIALES Y PRESUPUESTARIOS                    | 163        |
| 25. INFORMACIÓN SOBRE EL COSTE DE LAS ACTIVIDADES                               | 167        |
| 26. INDICADORES DE GESTIÓN  | 174        |
| 27. HECHOS POSTERIORES AL CIERRE  | 175        |
| 28. OTROS ASPECTOS DESTACABLES PARA LA ADECUADA<br>INTERPRETACIÓN DE LA CUENTAS | 176        |
| <b>VII. CUADRO DE FIRMAS</b>  | <b>180</b> |

# **CUENTAS DE LA UNIVERSITAT POLITÈCNICA DE VALÈNCIA DEL EJERCICIO 2022**

# I. BALANCE GENERAL

## Balance General Año 2022

| Nº CTAS.   | ACTIVO  | 2022                  | 2021                  |
|--|---|-----------------------|-----------------------|
|  | <b>A) ACTIVO NO CORRIENTE</b>   | <b>581.431.559,88</b> | <b>581.021.847,94</b> |
|  | <b>I. INMOVILIZADO INTANGIBLE</b>   | <b>1.204.664,84</b>   | <b>1.025.203,42</b>   |
| 200, 201, (2800), (2801)   | 1. Inversión en investigación y desarrollo  | 0,00                  | 0,00                  |
| 203, (2803), (2906)  | 2. Propiedad industrial e intelectual   | 0,00                  | 0,00                  |
| 206, (2806), (2906)  | 3. Aplicaciones informáticas  | 1.204.638,16          | 1.025.084,13          |
| 207, (2807), (2907)  | 4. Inversiones sobre activos utilizados en régimen de arrendamiento o cedidos                   | 0,00                  | 0,00                  |
| 208, 209, (2809), (2909)   | 5. Otros inmovilizados intangibles  | 26,68                 | 119,29                |
|  | <b>II. INMOVILIZADO MATERIAL</b>  | <b>579.986.315,63</b> | <b>579.757.211,11</b> |
| 210, (2810), (2910), (2990)  | 1. Terrenos   | 36.284.532,92         | 35.802.833,77         |
| 211, (2811), (2911), (2991)  | 2. Construcciones   | 467.551.572,21        | 477.550.230,17        |
| 212, (2812), (2912), (2992)  | 3. Infraestructuras   | 0,00                  | 0,00                  |
| 213, (2813), (2913), (2993)  | 4. Bienes del patrimonio histórico  | 0,00                  | 0,00                  |
| 214, 215, 216, 217, 218, 219, (2814), (2815), (2816), (2817), (2818), (2819), (2914), (2915), (2916), (2917), (2918), (2919), (2999) | 5. Otro inmovilizado material   | 76.150.210,5          | 66.404.147,17         |
| 2300, 2310, 232, 233, 234, 235, 237, 2390  | 6. Inmovilizado en curso y anticipo   | 0,00                  | 0,00                  |
|  | <b>III. INVERSIONES INMOBILIARIAS</b>   | <b>0,00</b>           | <b>0,00</b>           |
| 210, (2810), (2910), (2990)  | 1. Terrenos   | 0,00                  | 0,00                  |
| 211, (2811), (2911), (2991)  | 2. Construcciones   | 0,00                  | 0,00                  |
| 212, (2812), (2912), (2992)  | 3. Infraestructuras   | 0,00                  | 0,00                  |
|  | <b>IV. INVERSIONES FINANCIERAS A LARGO PLAZO EN ENTIDADES DEL GRUPO, MULTIGRUPO Y ASOCIADAS</b> | <b>0,00</b>           | <b>0,00</b>           |
| 2400, (2930)   | 1. Inversiones financieras en patrimonio de entidades de derecho público                        | 0,00                  | 0,00                  |
| 2401, 2402, 2403, (248), (2931)  | 2. Inversiones financieras en patrimonio de sociedades mercantiles                              | 0,00                  | 0,00                  |
| 241, 242, 245, (294), (295)  | 3. Créditos y valores representativos de deuda  | 0,00                  | 0,00                  |
| 246, 247   | 4. Otras inversiones  | 0,00                  | 0,00                  |
|  | <b>V. INVERSIONES FINANCIERAS A LARGO PLAZO</b>   | <b>240.579,41</b>     | <b>239.433,41</b>     |
| 250, (259), (296)  | 1. Inversiones financieras en patrimonio  | 240.248,85            | 239.102,85            |
| 251, 252, 254, 256, 257, (297), (298)  | 2. Créditos y valores representativos de deuda  | 330,56                | 330,56                |
| 253  | 3. Derivados financieros  | 0,00                  | 0,00                  |
| 258, 26  | 4. Otras inversiones financieras  | 0,00                  | 0,00                  |
|  | <b>B) ACTIVO CORRIENTE</b>  | <b>309.797.537,27</b> | <b>341.766.322,71</b> |
|  | <b>I. ACTIVOS EN ESTADO DE VENTA</b>  | <b>0,00</b>           | <b>0,00</b>           |
|  | <b>II. EXISTENCIAS</b>  | <b>177.232,09</b>     | <b>210.017,41</b>     |
| 37, (397)  | 1. Activos construidos o adquiridos para otras entidades  | 0,00                  | 0,00                  |
| 30, 35, (390), (395)   | 2. Mercaderías y productos terminados   | 177.232,09            | 210.017,41            |
| 31, 32, 33, 34, 36, (391), (392), (393), (394), (396)  | 3. Aprovisionamientos y otros   | 0,00                  | 0,00                  |
|  | <b>III. DEUDORES Y OTRAS CUENTAS A COBRAR</b>   | <b>167.856.774,95</b> | <b>204.725.624,16</b> |
| 4300, 431, 435, 436, 4430, (4900), (4332), (4340)  | 1. Deudores por operaciones de gestión  | 160.915.935,88        | 199.369.921,31        |
| 4301, 4431, 440, 441, 442, 445, 446, 447, 449, (4901), 550, 555, 558   | 2. Otras cuentas a cobrar   | 1.649.700,42          | 1.299.600,71          |
| 470, 471, 472, 473, 474  | 3. Administraciones públicas  | 5.291.138,65          | 4.056.102,14          |

| Nº CTAS.  | ACTIVO  | 2022                  | 2021                  |
|---|---|-----------------------|-----------------------|
|   | <b>IV. INVERSIONES FINANCIERAS A CORTO PLAZO EN ENTIDADES DEL GRUPO, MULTIGRUPO Y ASOCIADAS</b> | <b>0,00</b>           | <b>0,00</b>           |
| 530, (539), (593)   | 1. Inversiones financieras en patrimonio de sociedades mercantiles                              | 0,00                  | 0,00                  |
| 4302, 4432, (4902), 531, 532, 535, (594), (595)           | 2. Créditos y valores representativos de deuda  | 0,00                  | 0,00                  |
| 536, 537, 538   | 3. Otras inversiones  | 0,00                  | 0,00                  |
|   | <b>V. INVERSIONES FINANCIERAS A CORTO PLAZO</b>   | <b>279.918,34</b>     | <b>518.852,17</b>     |
| 540, (549), (596)   | 1. Inversiones financieras en patrimonio  | 0,00                  | 0,00                  |
| 4303, 4433, (4903), 541, 542, 544, 546, 547, (597), (598) | 2. Créditos y valores representativos de deuda  | 271.421,58            | 508.275,71            |
| 543   | 3. Derivados financieros  | 0,00                  | 0,00                  |
| 545, 548, 565, 566  | 4. Otras inversiones financieras  | 8.496,76              | 10.576,46             |
|   | <b>VI. AJUSTE POR PERIODIFICACIÓN</b>   | <b>0,00</b>           | <b>0,00</b>           |
|   | <b>VII. EFECTIVO Y OTROS ACTIVOS LÍQUIDOS EQUIVALENTES</b>                                      | <b>141.483.611,89</b> | <b>136.311.828,97</b> |
| 577   | 1. Otros activos líquidos equivalentes  | 0,00                  | 0,00                  |
| 556, 570, 571, 573, 575, 576                              | 2. Tesorería  | 141.483.611,89        | 136.311.828,97        |
|   | <b>ACTIVO</b>   | <b>891.229.097,15</b> | <b>922.788.170,65</b> |

| Nº CTAS.                    | PATRIMONIO NETO Y PASIVO  | 2022                  | 2021                  |
|-----------------------------|---|-----------------------|-----------------------|
|                             | <b>A) PATRIMONIO NETO</b>   | <b>616.245.321,93</b> | <b>631.519.162,93</b> |
| 100                         | I. PATRIMONIO APORTADO  | 653.736.139,62        | 653.736.139,62        |
|                             | II. PATRIMONIO GENERADO   | -38.127.390,47        | -22.853.549,47        |
| 120                         | 1. Resultados de ejercicios anteriores                                    | -23.433.679,00        | -23.492.095,32        |
| 129                         | 2. Resultados de ejercicio  | -14.693.711,47        | 638.545,85            |
|                             | III. AJUSTE POR CAMBIO DE VALOR   | 0,00                  | 0,00                  |
| 136                         | 1. Inmovilizado no financiero   | 0,00                  | 0,00                  |
| 133                         | 2. Activos financieros disponibles para la venta                          | 0,00                  | 0,00                  |
| 134                         | 3. Operaciones de cobertura   | 0,00                  | 0,00                  |
| 130, 131, 132               | IV. OTROS INCREMENTOS PATRIMONIALES PENDIENTES DE IMPUTACIÓN A RESULTADOS | 636.572,78            | 636.572,78            |
|                             | <b>B) PASIVO NO CORRIENTE</b>   | <b>111.245.385,32</b> | <b>106.444.596,48</b> |
| 14                          | I. PROVISIONES A LARGO PLAZO  | 32.996.576,58         | 31.906.393,12         |
|                             | II. DEUDAS A LARGO PLAZO  | 78.248.808,74         | 74.538.203,36         |
| 15                          | 1. Obligaciones y otros valores negociables                               | 0,00                  | 0,00                  |
| 170, 177                    | 2. Deudas con entidades de crédito  | 0,00                  | 0,00                  |
| 176                         | 3. Derivados financieros  | 0,00                  | 0,00                  |
| 171, 172, 173, 174, 178, 18 | 4. Otras deudas   | 78.248.808,74         | 74.538.203,36         |
| 16                          | III. DEUDAS CON ENTIDADES DEL GRUPO, MULTIGRUPO Y ASOCIADAS A LARGO PLAZO | 0,00                  | 0,00                  |
|                             | <b>C) PASIVO CORRIENTE</b>  | <b>163.738.389,9</b>  | <b>184.824.411,24</b> |
| 58                          | I. PROVISIONES A CORTO PLAZO  | 0,00                  | 0,00                  |
|                             | II. DEUDA A CORTO PLAZO   | 85.074.901,45         | 116.862.231,98        |
| 50                          | 1. Obligaciones y otros valores negociables                               | 0,00                  | 54.239.839,89         |
| 520, 527                    | 2. Deudas con entidades de crédito  | 0,00                  | 0,00                  |
| 526                         | 3. Derivados financieros  | 0,00                  | 0,00                  |



| <b>Nº CTAS.</b>                            | <b>PATRIMONIO NETO Y PASIVO</b>   | <b>2022</b>           | <b>2021</b>           |
|--|---|-----------------------|-----------------------|
| 4003, 521, 522, 523, 524,<br>528, 560, 561 | 4. Otras deudas   | 85.074.901,45         | 62.622.392,09         |
| 4002, 51                                   | III. DEUDAS CON ENTIDADES DEL GRUPO, MULTIGRUPO Y ASOCIADAS A CORTO PLAZO | 0,00                  | 0,00                  |
|  | IV. ACREEDORES Y OTRAS CUENTAS A PAGAR                                    | 45.156.909,02         | 34.496.606,76         |
| 4000, 401, 405, 406                        | 1. Acreedores y otras operaciones de gestión                              | 7.662.717,87          | 7.112.161,73          |
| 4001, 41, 550, 554, 559                    | 2. Otras cuentas a pagar  | 27.990.859,7          | 19.194.468,89         |
| 475, 476, 477                              | 3. Administraciones públicas  | 9.503.331,45          | 8.189.976,14          |
| 485, 568                                   | V. AJUSTES POR PERIODIFICACIÓN  | 33.506.579,43         | 33.465.572,50         |
|  | <b>PATRIMONIO NETO Y PASIVO</b>   | <b>891.229.097,15</b> | <b>922.788.170,65</b> |

## **II. CUENTA DEL RESULTADO ECONÓMICO PATRIMONIAL**

## Cuenta del resultado económico patrimonial Año 2022

| Nº CTAS.   |  | 2022                   | 2021                   |
|--|--|------------------------|------------------------|
|  | <b>1. Ingresos tributarios y cotizaciones sociales</b>   | <b>1.861.235,69</b>    | <b>2.015.967,28</b>    |
| 720, 721, 722, 723, 724, 725, 726, 727, 728, 73      | a) Impuestos   | 0,00                   | 0,00                   |
| 740, 742   | b) Tasas   | 1.861.235,69           | 2.015.967,28           |
| 744  | c) Otros ingresos tributarios  | 0,00                   | 0,00                   |
| 729  | d) Cotizaciones sociales   | 0,00                   | 0,00                   |
|  | <b>2. Transferencias y subvenciones recibidas</b>  | <b>305.903.673,36</b>  | <b>290.399.798,18</b>  |
|  | a) Del ejercicio   | 305.903.673,36         | 290.399.798,18         |
| 751  | a.1) Subvenciones recibidas para financiar gastos del ejercicio  | 58.215.743,52          | 51.951.854,96          |
| 750  | a.2) Transferencias  | 247.687.929,84         | 238.447.943,22         |
| 752  | a.3) Subvenciones recibidas para cancelación de pasivos que no supongan financiación específica de un elemento patrimonial | 0,00                   | 0,00                   |
| 7530   | b) Imputación de subvenciones para el inmovilizado no financiero   | 0,00                   | 0,00                   |
| 754  | c) Imputación de subvenciones para activos corrientes y otras  | 0,00                   | 0,00                   |
|  | <b>3. Ventas netas y prestaciones de servicios</b>   | <b>60.879.892,38</b>   | <b>56.421.380,96</b>   |
| 700, 701, 702, 703, 704, (706), (708), (709)         | a) Ventas netas  | 178.180,16             | 206.770,31             |
| 741, 705   | b) Prestaciones de servicio  | 60.701.712,22          | 56.214.610,65          |
| 71, 7930, 7937, (6930), (6937)                       | <b>4. Variación de existencias de productos terminados y en curso de fabricación y deterioro de valor</b>                  | <b>-32.785,32</b>      | <b>-46.918,02</b>      |
| 780, 781, 782, 783                                   | <b>5. Trabajos realizados por la entidad para su inmovilizado</b>  | <b>0,00</b>            | <b>0,00</b>            |
| 776, 777   | <b>6. Otros ingresos de gestión ordinaria</b>  | <b>2.005.483,51</b>    | <b>1.948.145,24</b>    |
| 795  | <b>7. Excesos de provisiones</b>   | <b>3.015.708,5</b>     | <b>1.060.187,00</b>    |
|  | <b>A) TOTAL INGRESOS DE GESTIÓN ORDINARIA (1+2+3+4+5+6+7)</b>  | <b>373.633.208,12</b>  | <b>351.798.560,64</b>  |
|  | <b>8. Gastos de personal</b>   | <b>-269.531.475,85</b> | <b>-252.935.676,20</b> |
| (640), (641)   | a) Sueldos y salarios y asimilados   | -231.639.449,78        | -218.195.326,56        |
| (642), (643), (644), (645)                           | b) Cargas sociales   | -37.892.026,07         | -34.740.349,64         |
| (65)   | <b>9. Transferencias y subvenciones concedidas</b>   | <b>-13.277.550,10</b>  | <b>-11.303.497,96</b>  |
|  | <b>10. Aprovisionamiento</b>   | <b>0,00</b>            | <b>0,00</b>            |
| (600), (601), (602), (605), (607), 606, 608, 609, 61 | a) Sueldos y salarios y asimilados   | 0,00                   | 0,00                   |
| (6931), (6932), (6933), 7931, 7932, 7933             | b) Cargas sociales   | 0,00                   | 0,00                   |
|  | <b>11. Otros gastos de gestión ordinaria</b>   | <b>-73.520.154,01</b>  | <b>-58.053.041,11</b>  |
| (62)   | a) Suministros y servicios exteriores  | -76.463.889,21         | -60.555.319,01         |
| (63)   | b) Tributos  | 2.943.735,20           | 2.502.277,90           |
| (676)  | c) Otros   | 0,00                   | 0,00                   |
| (68)   | <b>12. Amortización del inmovilizado</b>   | <b>-30.280.218,13</b>  | <b>-29.375.289,16</b>  |
|  | <b>B) TOTAL DE GASTOS DE GESTIÓN ORDINARIA (8+9+10+11+12)</b>  | <b>-386.609.398,09</b> | <b>-351.667.504,43</b> |
|  | <b>I) RESULTADO (AHORRO O DESAHORRO) DE LA GESTIÓN ORDINARIA (A+B)</b>   | <b>-12.976.189,97</b>  | <b>131.056,21</b>      |

| Nº CTAS.   |   | 2022                  | 2021                 |
|--|---|-----------------------|----------------------|
|  | <b>13. Deterioro de valor y resultado s por enajenación del inmovilizado no financiero y activos en estado de venta</b> | <b>-1.862,20</b>      | <b>-850,33</b>       |
| (690), (691), (692), (6938), 790, 791, 792, 799, 7938                      | a) Deterioro de valor   | 0,00                  | 0,00                 |
| 770, 771, 772, 774, (670), (671), (672), (674)                             | b) Bajas y enajenaciones  | -1.862,20             | -850,33              |
| 7531   | c) Imputación de subvenciones para el inmovilizado no financiero  | 0,00                  | 0,00                 |
|  | <b>14. Otras partidas no ordinarias</b>   | <b>-1.375.726,85</b>  | <b>213.865,82</b>    |
| 773, 778   | a) Ingresos   | 1.722.886,56          | 1.579.561,58         |
| (678)  | b) Gastos   | -3.098.613,41         | -1.365.695,76        |
|  | <b>II) Resultado de las operaciones no financieras (I+13+14)</b>  | <b>-14.353.779,02</b> | <b>344.071,70</b>    |
|  | <b>15. Ingresos financieros</b>   | <b>13.165,69</b>      | <b>0,00</b>          |
|  | a) De participaciones en instrumentos de patrimonio   | 12.049,62             | 0,00                 |
| 7630   | a.1) En entidades del grupo, multigrupo y asociadas   | 0,00                  | 0,00                 |
| 760  | a.2) En otras entidades   | 12.049,62             | 0,00                 |
|  | b) De valores negociables y de créditos del activo inmovilizado   | 1.116,07              | 0,00                 |
| 7631, 7632   | b.1) En entidades del grupo, multigrupo y asociadas   | 0,00                  | 0,00                 |
| 761, 762, 769, 76454, (66454)  | b.2) Otros  | 1.116,07              | 0,00                 |
|  | <b>16. Gastos financieros</b>   | <b>-3.948.231,91</b>  | <b>-3.760.293,78</b> |
| (663)  | a) Por deudas con entidades del grupo, multigrupo y asociadas   | 0,00                  | 0,00                 |
| (660), (661), (662), (669), 76451, (66451)                                 | b) Otros  | -3.948.231,91         | -3.760.293,78        |
| 784, 785, 786, 787   | <b>17. Gastos financieros imputados al activo</b>   | <b>0,00</b>           | <b>0,00</b>          |
|  | <b>18. Variaciones del valor razonable en activos y pasivos financieros</b>   | <b>0,00</b>           | <b>0,00</b>          |
| 7646, (6646), 76459, (66459)   | a) Derivados financieros  | 0,00                  | 0,00                 |
| 7640, 7642, 76452, 76453, (6640), (6642), (66452), (66453)                 | b) Otros activos y pasivos a valor razonable con imputación en resultados   | 0,00                  | 0,00                 |
| 7641, (6641)   | c) Imputación al resultado del ejercicio por activos financieros disponibles para la venta                              | 0,00                  | 0,00                 |
| 768, (668)   | <b>19. Diferencias de cambio</b>  | <b>0,00</b>           | <b>0,00</b>          |
|  | <b>20. Deterioro de valor, bajas y enajenaciones de activos y pasivos financieros</b>                                   | <b>25.121,87</b>      | <b>484.756,03</b>    |
| 7960, 7961, 7965, 766, (6960), (6961), (6965), (666), 7970, (6970), (6670) | a) De entidades del grupo, multigrupo y asociadas   | 0,00                  | 0,00                 |
| 765, 7966, 7971, (665), (6671), (6962), (6966), (6971)                     | b) Otros  | 25.121,87             | 484.756,03           |
| 755, 756   | <b>21. Subvenciones para la financiación de operaciones financieras</b>   | <b>3.570.011,90</b>   | <b>3.570.011,90</b>  |
|  | <b>III) RESULTADO DE LAS OPERACIONES FINANCIERAS (15+16+17+18+19+20+21)</b>   | <b>-339.932,45</b>    | <b>294.474,15</b>    |
|  | <b>IV) RESULTADO (AHORRO O DESAHORRO) NETO DEL EJERCICIO (II-III)</b>   | <b>-14.693.711,47</b> | <b>638.545,85</b>    |

## **III.1 ESTADO DE CAMBIOS EN EL PATRIMONIO NETO**

## Estado de cambios en el patrimonio neto

### Año 2022

|   | I. PATRIMONIO  | II. PATRIMONIO<br>GENERADO | III. AJUSTES<br>POR CAMBIOS<br>DE VALOR | IV.<br>SUBVENCIONES<br>RECIBIDAS | TOTAL          |
|---|----------------|----------------------------|---|----------------------------------|----------------|
| A. PATRIMONIO NETO AL FINAL DEL EJERCICIO N-1                         | 653.736.139,62 | -22.853.549,47             | 0,00                                    | 636.572,78                       | 631.519.162,93 |
| B. AJUSTES POR CAMBIOS DE CRITERIOS CONTABLES Y CORRECCIÓN DE ERRORES | 0,00           | -580.129,53                | 0,00                                    | 0,00                             | -580.129,53    |
| C. PATRIMONIO NETO INICIAL AJUSTADO DEL EJERCICIO N (A+B)             | 653.736.139,62 | -23.433.679,00             | 0,00                                    | 636.572,78                       | 630.939.033,4  |
| D. VARIACIONES DEL PATRIMONIO NETO EJERCICIO N                        |                |                            |   |                                  |                |
| 1. Ingresos y gastos reconocidos en el ejercicio                      | 0,00           | -14.693.711,47             | 0,00                                    | 0,00                             | -14.693.711,47 |
| 2. Operaciones con la entidad o entidades propietarias                | 0,00           | 0,00                       | 0,00                                    | 0,00                             | 0,00           |
| 3. Otras variaciones del patrimonio neto                              | 0,00           | 0,00                       | 0,00                                    | 0,00                             | 0,00           |
| E. PATRIMONIO NETO AL FINAL DEL EJERCICIO N (C+D)                     | 653.736.139,62 | -38.127.390,47             | 0,00                                    | 636.572,78                       | 616.245.321,93 |

## **III.2 ESTADO DE INGRESOS Y GASTOS RECONOCIDOS**

## Estado de ingresos y gastos reconocidos Año 2022

| Nº CTAS.            |   | 2022                  | 2021              |
|---------------------|---|-----------------------|-------------------|
| 129                 | <b>I. RESULTADO ECONÓMICO PATRIMONIAL</b>   | <b>-14.693.711,47</b> | <b>638.545,85</b> |
|                     | <b>II. INGRESOS Y GASTOS RECONOCIDOS DIRECTAMENTE EN EL PATRIMONIO NETO:</b>  | <b>0,00</b>           | <b>0,00</b>       |
|                     | 1. Inmovilizado no financiero   | 0,00                  | 0,00              |
| 920                 | 1.1 Ingresos  | 0,00                  | 0,00              |
| (820), (821), (822) | 1.2 Gastos  | 0,00                  | 0,00              |
|                     | 2. Activos y pasivos financieros  | 0,00                  | 0,00              |
| 900, 991            | 2.1 Ingresos  | 0,00                  | 0,00              |
| (800), (891)        | 2.2 Gastos  | 0,00                  | 0,00              |
|                     | 3. Coberturas contables   | 0,00                  | 0,00              |
| 910                 | 3.1 Ingresos  | 0,00                  | 0,00              |
| (810)               | 3.2 Gastos  | 0,00                  | 0,00              |
| 94                  | 4. Otros ingresos patrimoniales   | 0,00                  | 0,00              |
|                     | <b>III. TRANSFERENCIAS A LA CUENTA DEL RESULTADO ECONÓMICO PATRIMONIAL O AL VALOR INICIAL DE LA PARTIDA CUBIERTA:</b> | <b>0,00</b>           | <b>0,00</b>       |
| (823)               | 1. Inmovilizado no financiero   | 0,00                  | 0,00              |
| (802), 902, 993     | 2. Activos y pasivos financieros  | 0,00                  | 0,00              |
|                     | 3. Coberturas contables   | 0,00                  | 0,00              |
| (8110), 9110        | 3.1 Importes transferidos a la cuenta del resultado económico patrimonial   | 0,00                  | 0,00              |
| (8111), 9111        | 3.2 Importes transferidos al valor inicial de la partida cubierta   | 0,00                  | 0,00              |
| (84)                | 4. Otros incrementos patrimoniales  | 0,00                  | 0,00              |
|                     | <b>IV. TOTAL INGRESOS Y GASTOS RECONOCIDOS ( I + II + III )</b>   | <b>-14.693.711,47</b> | <b>638.545,85</b> |



## **IV. ESTADO DE FLUJOS DE EFECTIVO**

## Estado de flujos de efectivo Año 2022

|   | De naturaleza<br>presupuestaria<br>2022                                     | De naturaleza no<br>presupuestaria<br>2022 | Total Flujos<br>de efectivo<br>2022 | Total Flujos<br>de efectivo<br>2021 |                       |
|---|---|--|-------------------------------------|-------------------------------------|-----------------------|
| <b>I FLUJOS DE EFECTIVO DE LAS ACTIVIDADES DE GESTIÓN</b>     |   |  |                                     |                                     |                       |
| <b>A</b>  | <b>COBROS</b>   | 439.321.136,11                             | 131.940.949,22                      | 571.262.085,33                      | 556.926.573,5         |
| A1  | Ingresos Tributarios y Urbanísticos   | 1.861.235,69                               | 0,00                                | 1.861.235,69                        | 2.015.967,28          |
| A2  | Transferencias y Subvenciones recibidas                                     | 370.085.106,22                             | 0,00                                | 370.085.106,22                      | 394.314.230,47        |
| A3  | Ventas netas y prestaciones de servicio                                     | 60.556.515,3                               | 0,00                                | 60.556.515,3                        | 57.730.230,65         |
| A4  | Gestión de recursos recaudados por cuenta                                   | 0,00                                       | 0,00                                | 0,00                                | 0,00                  |
| A5  | Intereses y dividendos cobrados   | 12.049,62                                  | 0,00                                | 12.049,62                           | 0,00                  |
| A6  | Otros cobros  | 6.806.229,28                               | 0,00                                | 6.806.229,28                        | 5.872.595,18          |
| <b>B</b>  | <b>PAGOS</b>  | 361.107.168,51                             | 123.717.398,57                      | 484.874.567,08                      | 433.802.418,54        |
| B7  | Gastos de personal  | 267.466.088,82                             | 0,00                                | 267.466.088,82                      | 251.718.930,01        |
| B8  | Transferencias y Subvenciones concedidas                                    | 13.262.951,5                               | 0,00                                | 13.312.951,50                       | 11.268.729,77         |
| B9  | Aprovisionamientos  | 0,00                                       | 0,00                                | 0,00                                | 0,00                  |
| B10   | Otros gastos de gestión   | 76.275.641,20                              | 0,00                                | 76.275.641,20                       | 59.636.764,73         |
| B11   | Gestión de recursos recaudados por cuenta otros entes                       | 0,00                                       | 0,00                                | 0,00                                | 0,00                  |
| B12   | Intereses pagados   | 4.102.486,99                               | 0,00                                | 4.102.486,99                        | 3.773.322,28          |
| B13   | Otros pagos   | 0,00                                       | 0,00                                | 0,00                                | 0,00                  |
|   | <b>Flujos netos de efectivo por actividades de gestión (+A-B)</b>           | <b>78.213.967,60</b>                       | <b>8.223.550,65</b>                 | <b>86.387.518,25</b>                | <b>123.124.154,96</b> |
| <b>II FLUJOS DE EFECTIVO LAS ACTIVIDADES DE INVERSIÓN</b>     |   |  |                                     |                                     |                       |
| <b>C</b>  | <b>COBROS</b>   | 16.920,00                                  | 0,00                                | 16.920,00                           | 54.014,74             |
| C1  | Venta de inversiones reales   | 0,00                                       | 0,00                                | 0,00                                | 0,00                  |
| C2  | Venta de activos financieros  | 16.920,00                                  | 0,00                                | 16.920,00                           | 54.014,74             |
| C3  | Otros cobros de actividades de inversión                                    | 0,00                                       | 0,00                                | 0,00                                | 0,00                  |
| <b>D</b>  | <b>PAGOS</b>  | 30.693.592,27                              | 0,00                                | 30.693.592,27                       | 26.016.921,92         |
| D4  | Compra de inversiones reales  | 30.690.846,27                              | 0,00                                | 30.690.846,27                       | 26.014.833,92         |
| D5  | Compra de activos financieros   | 2.746,00                                   | 0,00                                | 2.746,00                            | 2.088,00              |
| D6  | Otros pagos de actividades de inversión                                     | 0,00                                       | 0,00                                | 0,00                                | 0,00                  |
|   | <b>Flujos netos de efectivo por actividades de inversión (+C-D)</b>         | <b>-30.676.672,27</b>                      | <b>0,00</b>                         | <b>-30.676.672,27</b>               | <b>-25.962.907,18</b> |
| <b>III FLUJOS DE EFECTIVO LAS ACTIVIDADES DE FINANCIACIÓN</b> |   |  |                                     |                                     |                       |
| <b>E</b>  | <b>AUMENTOS EN PATRIMONIO</b>   | 0,00                                       | 0,00                                | 0,00                                | 0,00                  |
| E1  | Aportaciones de la entidad propietaria                                      | 0,00                                       | 0,00                                | 0,00                                | 0,00                  |
| <b>F</b>  | <b>PAGOS A LA ENTIDAD PROPIETARIA</b>                                       | 0,00                                       | 0,00                                | 0,00                                | 0,00                  |
| F1  | Devolución aportaciones de la entidad propietaria                           | 0,00                                       | 0,00                                | 0,00                                | 0,00                  |
| <b>G</b>  | <b>COBROS POR EMISIÓN DE PASIVOS FINANCIEROS</b>                            | 4.539.374,04                               | 0,00                                | 4.539.374,04                        | 588.009,49            |
| G3  | Obligaciones y otros valores negociables                                    | 0,00                                       | 0,00                                | 0,00                                | 0,00                  |
| G4  | Prestamos recibidos   | 4.539.374,04                               | 0,00                                | 4.539.374,04                        | 588.009,49            |
| G5  | Otras Deudas  | 0,00                                       | 0,00                                | 0,00                                | 0,00                  |
| <b>H</b>  | <b>PAGOS POR EMISIÓN DE PASIVOS FINANCIEROS</b>                             | 55.023.719,17                              | 0,00                                | 55.023.719,17                       | 944.648,09            |
| H6  | Obligaciones y otros valores negociables                                    | 54.091.089,39                              | 0,00                                | 54.091.089,39                       | 0,00                  |
| H7  | Prestamos recibidos   | 932.629,78                                 | 0,00                                | 932.629,78                          | 944.648,09            |
| H8  | Otras Deudas  | 0,00                                       | 0,00                                | 0,00                                | 0,00                  |
|   | <b>Flujos netos de efectivo por actividades de financiación (+E-F+G-H))</b> | <b>-50.484.345,13</b>                      | <b>0,00</b>                         | <b>-50.484.345,13</b>               | <b>-356.638,6</b>     |

| IV FLUJOS DE EFECTIVO PENDIENTES DE CLASIFICACIÓN   |  |               |              |                |                |
|---|--|---------------|--------------|----------------|----------------|
| I   | Cobros pendientes de aplicación                | 0,00          | 6.967.410,86 | 6.967.410,86   | 7.128.779,51   |
| J   | Pagos pendientes de aplicación                 | 0,00          | 7.022.128,79 | 7.022.128,79   | 3.448.842,48   |
|   | Flujos de efectivo pendientes de clasificación | 0,00          | -54.717,93   | -54.717,93     | 3.679.937,03   |
| VI INCREMENTO DISMINUCIÓN NETA DEL EFECTIVO Y ACTIVOS LÍQUIDOS EQUIVALENTES AL EFECTIVO (I+II+III+IV+V) |  |               |              |                |                |
|   |  | -2.947.049,80 | 8.168.832,72 | 5.171.782,92   | 100.484.546,21 |
| Efectivo y activos líquidos equivalentes al efectivo al inicio del ejercicio                            |  |               |              | 136.311.828,97 | 35.827.282,76  |
| Efectivo y activos líquidos equivalentes al efectivo al final del ejercicio                             |  |               |              | 141.483.611,89 | 136.311.828,97 |

## **V. ESTADO DE LIQUIDACIÓN DEL PRESUPUESTO**

## V.I ESTADO LIQUIDACIÓN DEL PRESUPUESTO DE GASTOS AÑO 2022

| Capítulo     | Artículo   | Concepto                                      | Subconcepto | Créditos<br>presupuestarios<br>iniciales<br>(1) | Créditos<br>presupuestarios<br>modificaciones<br>(2) | Créditos<br>presupuestarios<br>definitivos<br>(3) | Gasto<br>comprometido<br>(4) | Obligaciones<br>reconocidas<br>netas<br>(5) | Pagos<br>(6)          | Obligaciones<br>pendientes de<br>pago a 31 de<br>diciembre<br>(7=5-6) | Remanentes de<br>crédito<br>(8=3-5) |
|--------------|--|---|-------------|---|--|---|------------------------------|---|-----------------------|---|-------------------------------------|
| <b>Total</b> |  |   |             | <b>447.776.264,91</b>                           | <b>242.203.722,18</b>                                | <b>689.979.987,09</b>                             | <b>454.211.834,77</b>        | <b>447.858.776,67</b>                       | <b>437.676.561,94</b> | <b>10.182.214,73</b>  | <b>242.121.210,42</b>               |
| <b>1</b>     | <b>Gastos de personal</b>                          |   |             | <b>215.080.724,11</b>                           | <b>7.489.470,11</b>                                  | <b>222.570.194,22</b>                             | <b>218.423.908,79</b>        | <b>218.423.908,79</b>                       | <b>210.778.242,36</b> | <b>7.645.666,43</b>   | <b>4.146.285,43</b>                 |
| <b>11</b>    | <b>Sueldos y salarios</b>                          |   |             | <b>187.847.655,75</b>                           | <b>7.235.237,76</b>                                  | <b>195.082.893,51</b>                             | <b>191.232.657,05</b>        | <b>191.232.657,05</b>                       | <b>191.232.657,05</b> | <b>0,00</b>   | <b>3.850.236,46</b>                 |
| <b>110</b>   | <b>Dotación Financiera</b>                         |   |             | <b>187.847.655,75</b>                           | <b>7.235.237,76</b>                                  | <b>195.082.893,51</b>                             | <b>0,00</b>                  | <b>0,00</b>                                 | <b>0,00</b>           | <b>0,00</b>   | <b>195.082.893,51</b>               |
|              | 11000  | Dotación Financiera: Sueldos y Salarios       |             | 187.847.655,75                                  | 7.235.237,76   | 195.082.893,51                                    | 0,00                         | 0,00  | 0,00                  | 0,00  | 195.082.893,51                      |
| <b>113</b>   | <b>Funcionarios</b>                                |   |             | <b>0,00</b>                                     | <b>0,00</b>  | <b>0,00</b>                                       | <b>170.553.030,58</b>        | <b>170.553.030,58</b>                       | <b>170.553.030,58</b> | <b>0,00</b>   | <b>-170.553.030,58</b>              |
|              | 11310  | Retribuciones básicas PDI                     |             | 0,00  | 0,00   | 0,00  | 30.562.268,29                | 30.562.268,29                               | 30.562.268,29         | 0,00  | -30.562.268,29                      |
|              | 11320  | Otras retribuciones PDI                       |             | 0,00  | 0,00   | 0,00  | 71.901.324,11                | 71.901.324,11                               | 71.901.324,11         | 0,00  | -71.901.324,11                      |
|              | 11330  | Retribuciones básicas PAS                     |             | 0,00  | 0,00   | 0,00  | 21.436.881,08                | 21.436.881,08                               | 21.436.881,08         | 0,00  | -21.436.881,08                      |
|              | 11340  | Otras retribuciones PAS                       |             | 0,00  | 0,00   | 0,00  | 46.652.557,10                | 46.652.557,10                               | 46.652.557,10         | 0,00  | -46.652.557,10                      |
| <b>114</b>   | <b>Laboral fijo</b>                                |   |             | <b>0,00</b>                                     | <b>0,00</b>  | <b>0,00</b>                                       | <b>11.984.042,48</b>         | <b>11.984.042,48</b>                        | <b>11.984.042,48</b>  | <b>0,00</b>   | <b>-11.984.042,48</b>               |
|              | 11410  | Retribuciones básicas: Personal laboral fijo  |             | 0,00  | 0,00   | 0,00  | 22.198,90                    | 22.198,90                                   | 22.198,90             | 0,00  | -22.198,90                          |
|              | 11420  | Retribuciones básicas: PDI laboral fijo       |             | 0,00  | 0,00   | 0,00  | 4.440.547,58                 | 4.440.547,58                                | 4.440.547,58          | 0,00  | -4.440.547,58                       |
|              | 11480  | Otras retribuciones: Personal laboral fijo    |             | 0,00  | 0,00   | 0,00  | 60.277,01                    | 60.277,01                                   | 60.277,01             | 0,00  | -60.277,01                          |
|              | 11490  | Otras retribuciones: PDI laboral fijo         |             | 0,00  | 0,00   | 0,00  | 7.461.018,99                 | 7.461.018,99                                | 7.461.018,99          | 0,00  | -7.461.018,99                       |
| <b>115</b>   | <b>Contrataciones Temporales</b>                   |   |             | <b>0,00</b>                                     | <b>0,00</b>  | <b>0,00</b>                                       | <b>8.695.583,99</b>          | <b>8.695.583,99</b>                         | <b>8.695.583,99</b>   | <b>0,00</b>   | <b>-8.695.583,99</b>                |
|              | 11510  | Retrib. básicas PDI : Contrato temporal       |             | 0,00  | 0,00   | 0,00  | 4.075.065,14                 | 4.075.065,14                                | 4.075.065,14          | 0,00  | -4.075.065,14                       |
|              | 11520  | Otras retrib. PDI: Contrato temporal          |             | 0,00  | 0,00   | 0,00  | 4.510.865,81                 | 4.510.865,81                                | 4.510.865,81          | 0,00  | -4.510.865,81                       |
|              | 11530  | Retrib. básicas PAS: Laboral temporal         |             | 0,00  | 0,00   | 0,00  | 92.739,71                    | 92.739,71                                   | 92.739,71             | 0,00  | -92.739,71                          |
|              | 11540  | Otras retrib. PAS: Laboral temporal           |             | 0,00  | 0,00   | 0,00  | 16.913,33                    | 16.913,33                                   | 16.913,33             | 0,00  | -16.913,33                          |
| <b>12</b>    | <b>Cotizaciones sociales a cargo del empleador</b> |   |             | <b>27.233.068,36</b>                            | <b>228.883,56</b>                                    | <b>27.461.951,92</b>                              | <b>27.165.902,95</b>         | <b>27.165.902,95</b>                        | <b>19.520.236,52</b>  | <b>7.645.666,43</b>   | <b>296.048,97</b>                   |
| <b>120</b>   | <b>Dotación Financiera</b>                         |   |             | <b>27.233.068,36</b>                            | <b>228.883,56</b>                                    | <b>27.461.951,92</b>                              | <b>0,00</b>                  | <b>0,00</b>                                 | <b>0,00</b>           | <b>0,00</b>   | <b>27.461.951,92</b>                |
|              | 12000  | Dotación Financiera: Seguridad Social         |             | 27.233.068,36                                   | 228.883,56   | 27.461.951,92                                     | 0,00                         | 0,00  | 0,00                  | 0,00  | 27.461.951,92                       |
| <b>121</b>   | <b>Seguridad Social</b>                            |   |             | <b>0,00</b>                                     | <b>0,00</b>  | <b>0,00</b>                                       | <b>27.165.902,95</b>         | <b>27.165.902,95</b>                        | <b>19.520.236,52</b>  | <b>7.645.666,43</b>   | <b>-27.165.902,95</b>               |
|              | 12110  | Seguridad social: Funcionarios                |             | 0,00  | 0,00   | 0,00  | 16.732.187,92                | 16.732.187,92                               | 12.437.639,37         | 4.294.548,55  | -16.732.187,92                      |
|              | 12120  | Seguridad Social: Laborales                   |             | 0,00  | 0,00   | 0,00  | 10.433.715,03                | 10.433.715,03                               | 7.082.597,15          | 3.351.117,88  | -10.433.715,03                      |
| <b>14</b>    | <b>Prestaciones sociales a cargo del empleador</b> |   |             | <b>0,00</b>                                     | <b>25.348,79</b>                                     | <b>25.348,79</b>                                  | <b>25.348,79</b>             | <b>25.348,79</b>                            | <b>25.348,79</b>      | <b>0,00</b>   | <b>0,00</b>                         |
| <b>140</b>   | <b>Dotación Financiera</b>                         |   |             | <b>0,00</b>                                     | <b>25.348,79</b>                                     | <b>25.348,79</b>                                  | <b>0,00</b>                  | <b>0,00</b>                                 | <b>0,00</b>           | <b>0,00</b>   | <b>25.348,79</b>                    |
|              | 14000  | Dotación Financiera: Prestaciones Sociales    |             | 0,00  | 25.348,79  | 25.348,79   | 0,00                         | 0,00  | 0,00                  | 0,00  | 25.348,79                           |
| <b>141</b>   | <b>Prestaciones sociales</b>                       |   |             | <b>0,00</b>                                     | <b>0,00</b>  | <b>0,00</b>                                       | <b>25.348,79</b>             | <b>25.348,79</b>                            | <b>25.348,79</b>      | <b>0,00</b>   | <b>-25.348,79</b>                   |
|              | 14110  | Prestaciones Sociales: Pensiones              |             | 0,00  | 0,00   | 0,00  | 25.348,79                    | 25.348,79                                   | 25.348,79             | 0,00  | -25.348,79                          |
| <b>2</b>     | <b>Gastos de funcionamiento</b>                    |   |             | <b>46.945.721,79</b>                            | <b>12.661.152,84</b>                                 | <b>59.606.874,63</b>                              | <b>52.885.138,52</b>         | <b>52.011.448,10</b>                        | <b>52.011.448,10</b>  | <b>0,00</b>   | <b>7.595.426,53</b>                 |
| <b>20</b>    | <b>Gastos de funcionamiento</b>                    |   |             | <b>46.945.721,79</b>                            | <b>12.661.152,84</b>                                 | <b>59.606.874,63</b>                              | <b>7.667,71</b>              | <b>0,00</b>                                 | <b>0,00</b>           | <b>0,00</b>   | <b>59.606.874,63</b>                |
| <b>200</b>   | <b>Dotación financiera</b>                         |   |             | <b>46.945.721,79</b>                            | <b>12.661.152,84</b>                                 | <b>59.606.874,63</b>                              | <b>7.667,71</b>              | <b>0,00</b>                                 | <b>0,00</b>           | <b>0,00</b>   | <b>59.606.874,63</b>                |
|              | 20000  | Bolsa Financiera Capítulo 2º                  |             | 46.945.721,79                                   | 12.661.152,84  | 59.606.874,63                                     | 7.667,71                     | 0,00  | 0,00                  | 0,00  | 59.606.874,63                       |
| <b>21</b>    | <b>Tributos</b>                                    |   |             | <b>0,00</b>                                     | <b>0,00</b>  | <b>0,00</b>                                       | <b>178.118,71</b>            | <b>178.118,71</b>                           | <b>178.118,71</b>     | <b>0,00</b>   | <b>-178.118,71</b>                  |
| <b>211</b>   | <b>Tributos</b>                                    |   |             | <b>0,00</b>                                     | <b>0,00</b>  | <b>0,00</b>                                       | <b>178.118,71</b>            | <b>178.118,71</b>                           | <b>178.118,71</b>     | <b>0,00</b>   | <b>-178.118,71</b>                  |
|              | 21110  | Tributos de carácter local                    |             | 0,00  | 0,00   | 0,00  | 25.222,32                    | 25.222,32                                   | 25.222,32             | 0,00  | -25.222,32                          |
|              | 21120  | Tributos de carácter autonómico               |             | 0,00  | 0,00   | 0,00  | 71.044,89                    | 71.044,89                                   | 71.044,89             | 0,00  | -71.044,89                          |
|              | 21130  | Tributos de carácter estatal                  |             | 0,00  | 0,00   | 0,00  | 81.851,50                    | 81.851,50                                   | 81.851,50             | 0,00  | -81.851,50                          |
| <b>22</b>    | <b>Trabajos, suministros y servicios externos</b>  |   |             | <b>0,00</b>                                     | <b>0,00</b>  | <b>0,00</b>                                       | <b>50.411.427,77</b>         | <b>49.582.877,06</b>                        | <b>49.582.877,06</b>  | <b>0,00</b>   | <b>-49.582.877,06</b>               |
| <b>221</b>   | <b>Arrendamiento de bienes</b>                     |   |             | <b>0,00</b>                                     | <b>0,00</b>  | <b>0,00</b>                                       | <b>124.430,46</b>            | <b>124.430,46</b>                           | <b>124.430,46</b>     | <b>0,00</b>   | <b>-124.430,46</b>                  |
|              | 22100  | Arrendamientos de terrenos y bienes naturales |             | 0,00  | 0,00   | 0,00  | 2.690,00                     | 2.690,00                                    | 2.690,00              | 0,00  | -2.690,00                           |
|              | 22110  | Arrend. de edificios y otras construcciones   |             | 0,00  | 0,00   | 0,00  | 12.664,03                    | 12.664,03                                   | 12.664,03             | 0,00  | -12.664,03                          |
|              | 22120  | Arrendamientos de instalaciones técnicas      |             | 0,00  | 0,00   | 0,00  | 34.822,65                    | 34.822,65                                   | 34.822,65             | 0,00  | -34.822,65                          |

| Capítulo   | Artículo | Concepto  | Subconcepto | Créditos<br>presupuestarios<br>iniciales<br>(1) | Créditos<br>presupuestarios<br>modificaciones<br>(2) | Créditos<br>presupuestarios<br>definitivos<br>(3) | Gasto<br>comprometido<br>(4) | Obligaciones<br>reconocidas<br>netas<br>(5) | Pagos<br>(6)         | Obligaciones<br>pendientes de<br>pago a 31 de<br>diciembre<br>(7=5-6) | Remanentes de<br>crédito<br>(8=3-5) |
|------------|----------|---|-------------|---|--|---|------------------------------|---|----------------------|---|-------------------------------------|
|            | 22130    | Arrendamientos de maquinaria                      |             | 0,00  | 0,00   | 0,00  | 8.569,64                     | 8.569,64                                    | 8.569,64             | 0,00  | -8.569,64                           |
|            | 22140    | Arrendamientos de utillaje                        |             | 0,00  | 0,00   | 0,00  | 14.938,62                    | 14.938,62                                   | 14.938,62            | 0,00  | -14.938,62                          |
|            | 22150    | Arrendamientos de mobiliario y enseres            |             | 0,00  | 0,00   | 0,00  | 7.011,01                     | 7.011,01                                    | 7.011,01             | 0,00  | -7.011,01                           |
|            | 22160    | Arrend. de equipos para procesos de información   |             | 0,00  | 0,00   | 0,00  | 2.519,37                     | 2.519,37                                    | 2.519,37             | 0,00  | -2.519,37                           |
|            | 22170    | Arrendamientos de material de transporte          |             | 0,00  | 0,00   | 0,00  | 9.403,08                     | 9.403,08                                    | 9.403,08             | 0,00  | -9.403,08                           |
|            | 22180    | Arrendamientos de otros bienes                    |             | 0,00  | 0,00   | 0,00  | 31.812,06                    | 31.812,06                                   | 31.812,06            | 0,00  | -31.812,06                          |
| <b>222</b> |          | <b>Reparación y conservación de bienes</b>        |             | <b>0,00</b>                                     | <b>0,00</b>  | <b>0,00</b>                                       | <b>5.706.584,21</b>          | <b>5.638.631,35</b>                         | <b>5.638.631,35</b>  | <b>0,00</b>   | <b>-5.638.631,35</b>                |
|            | 22210    | Repar. y conserv. de edificios y otr.constr.      |             | 0,00  | 0,00   | 0,00  | 411.650,66                   | 411.650,66                                  | 411.650,66           | 0,00  | -411.650,66                         |
|            | 22220    | Reparación y conserv. de instalaciones técnicas   |             | 0,00  | 0,00   | 0,00  | 4.399.011,40                 | 4.377.905,59                                | 4.377.905,59         | 0,00  | -4.377.905,59                       |
|            | 22230    | Reparación y conservación de maquinaria           |             | 0,00  | 0,00   | 0,00  | 49.191,97                    | 49.191,97                                   | 49.191,97            | 0,00  | -49.191,97                          |
|            | 22240    | Reparación y conservación de utillaje             |             | 0,00  | 0,00   | 0,00  | 4.862,25                     | 4.862,25                                    | 4.862,25             | 0,00  | -4.862,25                           |
|            | 22250    | Reparación y conservación de mobiliario y enseres |             | 0,00  | 0,00   | 0,00  | 20.152,01                    | 20.152,01                                   | 20.152,01            | 0,00  | -20.152,01                          |
|            | 22260    | Repar. y conserv. de equi.procesos de información |             | 0,00  | 0,00   | 0,00  | 324.996,81                   | 309.054,17                                  | 309.054,17           | 0,00  | -309.054,17                         |
|            | 22270    | Repar. y conservación de material de transporte   |             | 0,00  | 0,00   | 0,00  | 14.170,63                    | 14.170,63                                   | 14.170,63            | 0,00  | -14.170,63                          |
|            | 22280    | Reparación y conservación de otros bienes         |             | 0,00  | 0,00   | 0,00  | 482.548,48                   | 451.644,07                                  | 451.644,07           | 0,00  | -451.644,07                         |
| <b>223</b> |          | <b>Suministros</b>                                |             | <b>0,00</b>                                     | <b>0,00</b>  | <b>0,00</b>                                       | <b>17.688.436,97</b>         | <b>17.424.392,00</b>                        | <b>17.424.392,00</b> | <b>0,00</b>   | <b>-17.424.392,00</b>               |
|            | 22300    | Suministros de energía eléctrica                  |             | 0,00  | 0,00   | 0,00  | 14.977.389,75                | 14.834.740,31                               | 14.834.740,31        | 0,00  | -14.834.740,31                      |
|            | 22310    | Suministros de agua                               |             | 0,00  | 0,00   | 0,00  | 457.556,24                   | 432.521,15                                  | 432.521,15           | 0,00  | -432.521,15                         |
|            | 22320    | Suministros de gas                                |             | 0,00  | 0,00   | 0,00  | 730.662,76                   | 644.724,54                                  | 644.724,54           | 0,00  | -644.724,54                         |
|            | 22330    | Suministros de combustibles                       |             | 0,00  | 0,00   | 0,00  | 63.344,96                    | 63.344,96                                   | 63.344,96            | 0,00  | -63.344,96                          |
|            | 22340    | Suministros de vestuario                          |             | 0,00  | 0,00   | 0,00  | 46.499,92                    | 46.499,92                                   | 46.499,92            | 0,00  | -46.499,92                          |
|            | 22350    | Suministros de productos alimenticios y piensos   |             | 0,00  | 0,00   | 0,00  | 77.442,86                    | 67.020,64                                   | 67.020,64            | 0,00  | -67.020,64                          |
|            | 22360    | Suministros de material de laboratorio            |             | 0,00  | 0,00   | 0,00  | 896.154,89                   | 896.154,89                                  | 896.154,89           | 0,00  | -896.154,89                         |
|            | 22370    | Suministros de material deportivo                 |             | 0,00  | 0,00   | 0,00  | 112.556,03                   | 112.556,03                                  | 112.556,03           | 0,00  | -112.556,03                         |
|            | 22380    | Suministros de material de limpieza               |             | 0,00  | 0,00   | 0,00  | 8.274,35                     | 8.274,35                                    | 8.274,35             | 0,00  | -8.274,35                           |
|            | 22390    | Suministros de otros productos                    |             | 0,00  | 0,00   | 0,00  | 318.555,21                   | 318.555,21                                  | 318.555,21           | 0,00  | -318.555,21                         |
| <b>224</b> |          | <b>Transportes y comunicaciones</b>               |             | <b>0,00</b>                                     | <b>0,00</b>  | <b>0,00</b>                                       | <b>336.432,73</b>            | <b>336.432,73</b>                           | <b>336.432,73</b>    | <b>0,00</b>   | <b>-336.432,73</b>                  |
|            | 22410    | Transportes y comunicaciones: Parque Móvil        |             | 0,00  | 0,00   | 0,00  | 893,72                       | 893,72                                      | 893,72               | 0,00  | -893,72                             |
|            | 22420    | Transp. y comunic.: Otros serv. de transporte     |             | 0,00  | 0,00   | 0,00  | 19.233,39                    | 19.233,39                                   | 19.233,39            | 0,00  | -19.233,39                          |
|            | 22430    | Transportes y comunicaciones: Teléfono            |             | 0,00  | 0,00   | 0,00  | 224.833,65                   | 224.833,65                                  | 224.833,65           | 0,00  | -224.833,65                         |
|            | 22440    | Transportes y comunicaciones: Correo y mensajería |             | 0,00  | 0,00   | 0,00  | 91.471,97                    | 91.471,97                                   | 91.471,97            | 0,00  | -91.471,97                          |
| <b>225</b> |          | <b>Trabajos realizados por otras empresas</b>     |             | <b>0,00</b>                                     | <b>0,00</b>  | <b>0,00</b>                                       | <b>18.845.482,03</b>         | <b>18.361.687,77</b>                        | <b>18.361.687,77</b> | <b>0,00</b>   | <b>-18.361.687,77</b>               |
|            | 22510    | Trabajos por otras empresas: Limpieza y aseo      |             | 0,00  | 0,00   | 0,00  | 8.284.510,01                 | 8.209.483,29                                | 8.209.483,29         | 0,00  | -8.209.483,29                       |
|            | 22520    | Trabajos por otras empresas: Seguridad            |             | 0,00  | 0,00   | 0,00  | 3.465.553,83                 | 3.465.553,83                                | 3.465.553,83         | 0,00  | -3.465.553,83                       |
|            | 22550    | Trab.por ot. empr.: Custodia, depósito y almacén. |             | 0,00  | 0,00   | 0,00  | 151.597,37                   | 151.597,37                                  | 151.597,37           | 0,00  | -151.597,37                         |
|            | 22570    | Trab.por ot. empr.: Estudios y trabajos técnicos  |             | 0,00  | 0,00   | 0,00  | 1.631.501,39                 | 1.584.891,39                                | 1.584.891,39         | 0,00  | -1.584.891,39                       |
|            | 22580    | Trabajos por otras empresas: Otros                |             | 0,00  | 0,00   | 0,00  | 5.312.319,43                 | 4.950.161,89                                | 4.950.161,89         | 0,00  | -4.950.161,89                       |
| <b>226</b> |          | <b>Primas de seguros</b>                          |             | <b>0,00</b>                                     | <b>0,00</b>  | <b>0,00</b>                                       | <b>585.576,77</b>            | <b>585.576,77</b>                           | <b>585.576,77</b>    | <b>0,00</b>   | <b>-585.576,77</b>                  |
|            | 22620    | Primas de seguros: De vehículos                   |             | 0,00  | 0,00   | 0,00  | 11.406,78                    | 11.406,78                                   | 11.406,78            | 0,00  | -11.406,78                          |
|            | 22630    | Primas de seguros: De otro inmovilizado           |             | 0,00  | 0,00   | 0,00  | 652,33                       | 652,33                                      | 652,33               | 0,00  | -652,33                             |
|            | 22680    | Primas de seguros: De otros riesgos               |             | 0,00  | 0,00   | 0,00  | 573.517,66                   | 573.517,66                                  | 573.517,66           | 0,00  | -573.517,66                         |
| <b>227</b> |          | <b>Material de oficina</b>                        |             | <b>0,00</b>                                     | <b>0,00</b>  | <b>0,00</b>                                       | <b>4.203.248,57</b>          | <b>4.203.767,35</b>                         | <b>4.203.767,35</b>  | <b>0,00</b>   | <b>-4.203.767,35</b>                |
|            | 22710    | Compras de material de oficina no inventariable   |             | 0,00  | 0,00   | 0,00  | 292.588,20                   | 292.588,20                                  | 292.588,20           | 0,00  | -292.588,20                         |
|            | 22720    | Compras de prensa, revistas y public. periódicas  |             | 0,00  | 0,00   | 0,00  | 17.701,12                    | 17.701,12                                   | 17.701,12            | 0,00  | -17.701,12                          |
|            | 22730    | Compras de libros y otras publicaciones           |             | 0,00  | 0,00   | 0,00  | 2.614.343,32                 | 2.614.343,32                                | 2.614.343,32         | 0,00  | -2.614.343,32                       |
|            | 22740    | Compras de material informático no inventariable  |             | 0,00  | 0,00   | 0,00  | 417.168,82                   | 417.168,82                                  | 417.168,82           | 0,00  | -417.168,82                         |
|            | 22750    | Compras de material audiovisual no inventariable  |             | 0,00  | 0,00   | 0,00  | 26.239,41                    | 26.239,41                                   | 26.239,41            | 0,00  | -26.239,41                          |
|            | 22760    | Gastos en fotocopias                              |             | 0,00  | 0,00   | 0,00  | 133.139,47                   | 133.139,47                                  | 133.139,47           | 0,00  | -133.139,47                         |
|            | 22770    | Licencias de uso de software                      |             | 0,00  | 0,00   | 0,00  | 706.935,05                   | 702.453,83                                  | 702.453,83           | 0,00  | -702.453,83                         |
|            | 22780    | Otros gastos de oficina                           |             | 0,00  | 0,00   | 0,00  | 133,18                       | 133,18                                      | 133,18               | 0,00  | -133,18                             |

| Capítulo | Artículo   | Concepto   | Subconcepto | Créditos                            | Créditos                                 | Créditos                              | Gasto         | Obligaciones                | Pagos        | Obligaciones  | Remanentes de |
|----------|--|--|-------------|-------------------------------------|--|---------------------------------------|---------------|-----------------------------|--------------|---|---------------|
|          |  |  |             | presupuestarios<br>iniciales<br>(1) | presupuestarios<br>modificaciones<br>(2) | presupuestarios<br>definitivos<br>(3) |               | reconocidas<br>netas<br>(5) |              | pendientes de<br>pago a 31 de<br>diciembre<br>(7=5-6) |               |
|          | 228  | Gastos diversos                                    |             | 0,00                                | 0,00                                     | 0,00                                  | 2.916.236,03  | 2.907.958,63                | 2.907.958,63 | 0,00  | -2.907.958,63 |
|          | 22820  | Gastos diversos: Publicidad y propaganda           |             | 0,00                                | 0,00                                     | 0,00                                  | 782.253,44    | 782.253,44                  | 782.253,44   | 0,00  | -782.253,44   |
|          | 22830  | Gastos diversos: Jurídico-contencioso              |             | 0,00                                | 0,00                                     | 0,00                                  | 5.969,36      | 5.969,36                    | 5.969,36     | 0,00  | -5.969,36     |
|          | 22840  | Gastos diversos: Atenciones protoc. y represent.   |             | 0,00                                | 0,00                                     | 0,00                                  | 620.073,78    | 611.796,38                  | 611.796,38   | 0,00  | -611.796,38   |
|          | 22850  | Gastos diversos: Reuniones y conferencias (C.Ins)  |             | 0,00                                | 0,00                                     | 0,00                                  | 322.047,72    | 322.047,72                  | 322.047,72   | 0,00  | -322.047,72   |
|          | 22880  | Gastos diversos: Cursos, cursillos y conferencias  |             | 0,00                                | 0,00                                     | 0,00                                  | 658.739,45    | 658.739,45                  | 658.739,45   | 0,00  | -658.739,45   |
|          | 22890  | Otros Gastos diversos                              |             | 0,00                                | 0,00                                     | 0,00                                  | 527.152,28    | 527.152,28                  | 527.152,28   | 0,00  | -527.152,28   |
|          | 23   | Indemnizaciones por razón de servicios             |             | 0,00                                | 0,00                                     | 0,00                                  | 2.287.924,33  | 2.250.452,33                | 2.250.452,33 | 0,00  | -2.250.452,33 |
|          | 231  | Dietas, locomoción y traslados                     |             | 0,00                                | 0,00                                     | 0,00                                  | 1.712.771,22  | 1.675.299,22                | 1.675.299,22 | 0,00  | -1.675.299,22 |
|          | 23110  | Gastos de viajes por gestión y representación      |             | 0,00                                | 0,00                                     | 0,00                                  | 640.916,43    | 635.944,43                  | 635.944,43   | 0,00  | -635.944,43   |
|          | 23120  | Gastos de viajes por docencia                      |             | 0,00                                | 0,00                                     | 0,00                                  | 186.558,96    | 154.058,96                  | 154.058,96   | 0,00  | -154.058,96   |
|          | 23130  | Gastos de viajes por investigación                 |             | 0,00                                | 0,00                                     | 0,00                                  | 104.505,83    | 104.505,83                  | 104.505,83   | 0,00  | -104.505,83   |
|          | 23140  | Gastos de viajes de alumnos                        |             | 0,00                                | 0,00                                     | 0,00                                  | 307.641,70    | 307.641,70                  | 307.641,70   | 0,00  | -307.641,70   |
|          | 23150  | Gastos en viajes deportivos, culturales y sociales |             | 0,00                                | 0,00                                     | 0,00                                  | 191.854,03    | 191.854,03                  | 191.854,03   | 0,00  | -191.854,03   |
|          | 23160  | Gastos de locomoción                               |             | 0,00                                | 0,00                                     | 0,00                                  | 1.352,79      | 1.352,79                    | 1.352,79     | 0,00  | -1.352,79     |
|          | 23180  | Indemniz. de otros gastos por razón de servicios   |             | 0,00                                | 0,00                                     | 0,00                                  | 197.480,42    | 197.480,42                  | 197.480,42   | 0,00  | -197.480,42   |
|          | 23190  | Gastos de viajes personal externo a la UPV         |             | 0,00                                | 0,00                                     | 0,00                                  | 82.461,06     | 82.461,06                   | 82.461,06    | 0,00  | -82.461,06    |
|          | 232  | Otras indemnizaciones                              |             | 0,00                                | 0,00                                     | 0,00                                  | 575.153,11    | 575.153,11                  | 575.153,11   | 0,00  | -575.153,11   |
|          | 23210  | Otras indemnizaciones :Asistenciales               |             | 0,00                                | 0,00                                     | 0,00                                  | 115.107,61    | 115.107,61                  | 115.107,61   | 0,00  | -115.107,61   |
|          | 23220  | Tribun.de oposic.,Concursos,Tesis Doctorales, etc. |             | 0,00                                | 0,00                                     | 0,00                                  | 89.950,45     | 89.950,45                   | 89.950,45    | 0,00  | -89.950,45    |
|          | 23230  | Asistencia a tribunales de selectividad            |             | 0,00                                | 0,00                                     | 0,00                                  | 368.495,05    | 368.495,05                  | 368.495,05   | 0,00  | -368.495,05   |
|          | 23280  | Indemnizaciones especiales y otras                 |             | 0,00                                | 0,00                                     | 0,00                                  | 1.600,00      | 1.600,00                    | 1.600,00     | 0,00  | -1.600,00     |
| 3        | Gastos financieros                               |  |             | 4.070.174,00                        | 228.825,38                               | 4.298.999,38                          | 4.297.442,81  | 4.297.442,81                | 4.297.442,81 | 0,00  | 1.556,57      |
| 30       | Gastos financieros                               |  |             | 4.070.174,00                        | 228.825,38                               | 4.298.999,38                          | 0,00          | 0,00                        | 0,00         | 0,00  | 4.298.999,38  |
| 300      | Bolsa financiera                                 |  |             | 4.070.174,00                        | 228.825,38                               | 4.298.999,38                          | 0,00          | 0,00                        | 0,00         | 0,00  | 4.298.999,38  |
| 30000    | Bolsa financiera Capítulo 3                      |  |             | 4.070.174,00                        | 228.825,38                               | 4.298.999,38                          | 0,00          | 0,00                        | 0,00         | 0,00  | 4.298.999,38  |
| 31       | Empréstitos (deuda)                              |  |             | 0,00                                | 0,00                                     | 0,00                                  | 3.570.011,90  | 3.570.011,90                | 3.570.011,90 | 0,00  | -3.570.011,90 |
| 312      | Intereses de obligaciones y bonos                |  |             | 0,00                                | 0,00                                     | 0,00                                  | 3.570.011,90  | 3.570.011,90                | 3.570.011,90 | 0,00  | -3.570.011,90 |
| 31210    | Intereses de obligaciones y bonos                |  |             | 0,00                                | 0,00                                     | 0,00                                  | 3.570.011,90  | 3.570.011,90                | 3.570.011,90 | 0,00  | -3.570.011,90 |
| 32       | Préstamos y anticipos                            |  |             | 0,00                                | 0,00                                     | 0,00                                  | 269.902,79    | 269.902,79                  | 269.902,79   | 0,00  | -269.902,79   |
| 321      | Emisión, modificación y cancelación de préstamos |  |             | 0,00                                | 0,00                                     | 0,00                                  | 251.711,72    | 251.711,72                  | 251.711,72   | 0,00  | -251.711,72   |
| 32110    | Gastos Bancarios: Comisiones                     |  |             | 0,00                                | 0,00                                     | 0,00                                  | 251.711,72    | 251.711,72                  | 251.711,72   | 0,00  | -251.711,72   |
| 322      | Intereses de préstamos y anticipos               |  |             | 0,00                                | 0,00                                     | 0,00                                  | 18.191,07     | 18.191,07                   | 18.191,07    | 0,00  | -18.191,07    |
| 32220    | Int. de préstamos y anticipos a l. p. ( P.I. )   |  |             | 0,00                                | 0,00                                     | 0,00                                  | 18.191,07     | 18.191,07                   | 18.191,07    | 0,00  | -18.191,07    |
| 33       | Depósitos y fianzas                              |  |             | 0,00                                | 0,00                                     | 0,00                                  | 354.536,97    | 354.536,97                  | 354.536,97   | 0,00  | -354.536,97   |
| 331      | Intereses de depósitos                           |  |             | 0,00                                | 0,00                                     | 0,00                                  | 354.536,97    | 354.536,97                  | 354.536,97   | 0,00  | -354.536,97   |
| 33110    | Intereses de depósitos                           |  |             | 0,00                                | 0,00                                     | 0,00                                  | 354.536,97    | 354.536,97                  | 354.536,97   | 0,00  | -354.536,97   |
| 34       | Intereses de demora y otros gastos financieros   |  |             | 0,00                                | 0,00                                     | 0,00                                  | 102.991,15    | 102.991,15                  | 102.991,15   | 0,00  | -102.991,15   |
| 341      | Intereses de demora                              |  |             | 0,00                                | 0,00                                     | 0,00                                  | 102.991,15    | 102.991,15                  | 102.991,15   | 0,00  | -102.991,15   |
| 34110    | Intereses de demora                              |  |             | 0,00                                | 0,00                                     | 0,00                                  | 102.991,15    | 102.991,15                  | 102.991,15   | 0,00  | -102.991,15   |
| 4        | Transferencias corrientes                        |  |             | 6.801.217,88                        | 13.624.360,89                            | 20.425.578,77                         | 10.757.571,95 | 9.930.381,52                | 9.913.330,08 | 17.051,44   | 10.495.197,25 |
| 40       | Transferencias corrientes                        |  |             | 6.801.217,88                        | 13.624.360,89                            | 20.425.578,77                         | 0,00          | 0,00                        | 0,00         | 0,00  | 20.425.578,77 |
| 400      | Dotación financiera                              |  |             | 6.801.217,88                        | 13.624.360,89                            | 20.425.578,77                         | 0,00          | 0,00                        | 0,00         | 0,00  | 20.425.578,77 |
| 40000    | Bolsa financiera Capítulo 4                      |  |             | 6.801.217,88                        | 13.624.360,89                            | 20.425.578,77                         | 0,00          | 0,00                        | 0,00         | 0,00  | 20.425.578,77 |
| 47       | A familias e instituciones sin fines de lucro    |  |             | 0,00                                | 0,00                                     | 0,00                                  | 10.757.571,95 | 9.930.381,52                | 9.913.330,08 | 17.051,44   | -9.930.381,52 |
| 471      | A familias                                       |  |             | 0,00                                | 0,00                                     | 0,00                                  | 9.662.461,90  | 9.307.806,19                | 9.290.754,75 | 17.051,44   | -9.307.806,19 |
| 47110    | Transferencias corrientes a familias: Becas      |  |             | 0,00                                | 0,00                                     | 0,00                                  | 5.916.573,95  | 5.584.058,29                | 5.584.058,29 | 0,00  | -5.584.058,29 |
| 47117    | Becas ERASMUS                                    |  |             | 0,00                                | 0,00                                     | 0,00                                  | 2.630.407,32  | 2.630.407,32                | 2.630.407,32 | 0,00  | -2.630.407,32 |
| 47118    | Becas no ERASMUS estudiantes en extranjero       |  |             | 0,00                                | 0,00                                     | 0,00                                  | 451.810,16    | 451.810,16                  | 451.810,16   | 0,00  | -451.810,16   |

| Capítulo | Artículo   | Concepto  | Subconcepto | Créditos<br>presupuestarios<br>iniciales<br>(1) | Créditos<br>presupuestarios<br>modificaciones<br>(2) | Créditos<br>presupuestarios<br>definitivos<br>(3) | Gasto<br>comprometido<br>(4) | Obligaciones<br>reconocidas<br>netas<br>(5) | Pagos<br>(6)          | Obligaciones<br>pendientes de<br>pago a 31 de<br>diciembre<br>(7=5-6) | Remanentes de<br>crédito<br>(8=3-5) |
|----------|------------|---|-------------|---|--|---|------------------------------|---|-----------------------|---|-------------------------------------|
|          | 47120      | Ayudas de acción social                                   |             | 0,00  | 0,00   | 0,00  | 458.521,32                   | 458.521,32                                  | 458.521,32            | 0,00  | -458.521,32                         |
|          | 47123      | Becas Doctorado   |             | 0,00  | 0,00   | 0,00  | 132.488,00                   | 132.488,00                                  | 132.488,00            | 0,00  | -132.488,00                         |
|          | 47190      | Becas: Seguridad Social                                   |             | 0,00  | 0,00   | 0,00  | 72.661,15                    | 50.521,10                                   | 33.469,66             | 17.051,44   | -50.521,10                          |
|          | <b>472</b> | <b>A instituciones</b>                                    |             | <b>0,00</b>                                     | <b>0,00</b>  | <b>0,00</b>                                       | <b>1.095.110,05</b>          | <b>622.575,33</b>                           | <b>622.575,33</b>     | <b>0,00</b>   | <b>-622.575,33</b>                  |
|          | 47210      | Transf. cor. a instituciones sin fin de lucro             |             | 0,00  | 0,00   | 0,00  | 1.095.110,05                 | 622.575,33                                  | 622.575,33            | 0,00  | -622.575,33                         |
| <b>6</b> |            | <b>Inversiones reales</b>                                 |             | <b>119.837.655,19</b>                           | <b>208.147.166,96</b>                                | <b>327.984.822,15</b>                             | <b>112.771.307,53</b>        | <b>108.119.130,28</b>                       | <b>105.599.633,42</b> | <b>2.519.496,86</b>   | <b>219.865.691,87</b>               |
|          | <b>60</b>  | <b>Inversiones reales</b>                                 |             | <b>119.837.655,19</b>                           | <b>208.147.166,96</b>                                | <b>327.984.822,15</b>                             | <b>4.965,85</b>              | <b>0,00</b>                                 | <b>0,00</b>           | <b>0,00</b>   | <b>327.984.822,15</b>               |
|          | <b>600</b> | <b>Dotación financiera</b>                                |             | <b>119.837.655,19</b>                           | <b>208.147.166,96</b>                                | <b>327.984.822,15</b>                             | <b>4.965,85</b>              | <b>0,00</b>                                 | <b>0,00</b>           | <b>0,00</b>   | <b>327.984.822,15</b>               |
|          | 60000      | Bolsa Financiera Capítulo 6                               |             | 119.837.655,19                                  | 208.147.166,96                                       | 327.984.822,15                                    | 4.965,85                     | 0,00  | 0,00                  | 0,00  | 327.984.822,15                      |
|          | <b>61</b>  | <b>Terrenos y bienes naturales</b>                        |             | <b>0,00</b>                                     | <b>0,00</b>  | <b>0,00</b>                                       | <b>481.699,15</b>            | <b>481.699,15</b>                           | <b>481.699,15</b>     | <b>0,00</b>   | <b>-481.699,15</b>                  |
|          | <b>611</b> | <b>Terrenos urbanos y urbanizables</b>                    |             | <b>0,00</b>                                     | <b>0,00</b>  | <b>0,00</b>                                       | <b>481.699,15</b>            | <b>481.699,15</b>                           | <b>481.699,15</b>     | <b>0,00</b>   | <b>-481.699,15</b>                  |
|          | 61110      | Inversiones en terrenos urbanos y urbanizables            |             | 0,00  | 0,00   | 0,00  | 481.699,15                   | 481.699,15                                  | 481.699,15            | 0,00  | -481.699,15                         |
|          | <b>62</b>  | <b>Edificios y otras construcciones</b>                   |             | <b>0,00</b>                                     | <b>0,00</b>  | <b>0,00</b>                                       | <b>8.740.031,89</b>          | <b>5.387.635,48</b>                         | <b>5.387.635,48</b>   | <b>0,00</b>   | <b>-5.387.635,48</b>                |
|          | <b>623</b> | <b>Construcción</b>                                       |             | <b>0,00</b>                                     | <b>0,00</b>  | <b>0,00</b>                                       | <b>8.740.031,89</b>          | <b>5.387.635,48</b>                         | <b>5.387.635,48</b>   | <b>0,00</b>   | <b>-5.387.635,48</b>                |
|          | 62310      | Construcción de edificios y otras construcciones          |             | 0,00  | 0,00   | 0,00  | 5.588.111,55                 | 4.038.995,48                                | 4.038.995,48          | 0,00  | -4.038.995,48                       |
|          | 62320      | Construcción de Instalaciones interiores                  |             | 0,00  | 0,00   | 0,00  | 3.151.920,34                 | 1.348.640,00                                | 1.348.640,00          | 0,00  | -1.348.640,00                       |
|          | <b>64</b>  | <b>Mobiliario y enseres</b>                               |             | <b>0,00</b>                                     | <b>0,00</b>  | <b>0,00</b>                                       | <b>1.055.466,42</b>          | <b>761.041,74</b>                           | <b>761.041,74</b>     | <b>0,00</b>   | <b>-761.041,74</b>                  |
|          | <b>641</b> | <b>Adquisición mobiliario</b>                             |             | <b>0,00</b>                                     | <b>0,00</b>  | <b>0,00</b>                                       | <b>1.039.384,15</b>          | <b>744.959,47</b>                           | <b>744.959,47</b>     | <b>0,00</b>   | <b>-744.959,47</b>                  |
|          | 64110      | Adquisición mobiliario                                    |             | 0,00  | 0,00   | 0,00  | 1.039.384,15                 | 744.959,47                                  | 744.959,47            | 0,00  | -744.959,47                         |
|          | <b>642</b> | <b>Adquisición de enseres</b>                             |             | <b>0,00</b>                                     | <b>0,00</b>  | <b>0,00</b>                                       | <b>16.082,27</b>             | <b>16.082,27</b>                            | <b>16.082,27</b>      | <b>0,00</b>   | <b>-16.082,27</b>                   |
|          | 64210      | Adquisición de equipos de oficina                         |             | 0,00  | 0,00   | 0,00  | 3.256,44                     | 3.256,44                                    | 3.256,44              | 0,00  | -3.256,44                           |
|          | 64220      | Adquisición de material de oficina inventariable          |             | 0,00  | 0,00   | 0,00  | 12.825,83                    | 12.825,83                                   | 12.825,83             | 0,00  | -12.825,83                          |
|          | <b>65</b>  | <b>Equipos para procesos de información</b>               |             | <b>0,00</b>                                     | <b>0,00</b>  | <b>0,00</b>                                       | <b>2.714.301,85</b>          | <b>2.314.941,49</b>                         | <b>2.314.941,49</b>   | <b>0,00</b>   | <b>-2.314.941,49</b>                |
|          | <b>651</b> | <b>Adquisición equipos procesos información</b>           |             | <b>0,00</b>                                     | <b>0,00</b>  | <b>0,00</b>                                       | <b>2.714.301,85</b>          | <b>2.314.941,49</b>                         | <b>2.314.941,49</b>   | <b>0,00</b>   | <b>-2.314.941,49</b>                |
|          | 65110      | Adquisición equipos procesos información                  |             | 0,00  | 0,00   | 0,00  | 1.999.648,98                 | 1.962.483,85                                | 1.962.483,85          | 0,00  | -1.962.483,85                       |
|          | 65120      | Adquisición aplicaciones informáticas                     |             | 0,00  | 0,00   | 0,00  | 714.652,87                   | 352.457,64                                  | 352.457,64            | 0,00  | -352.457,64                         |
|          | <b>66</b>  | <b>Maquinaria, utillaje y otro inmovilizado material</b>  |             | <b>0,00</b>                                     | <b>0,00</b>  | <b>0,00</b>                                       | <b>4.741.067,59</b>          | <b>4.316.025,03</b>                         | <b>4.316.025,03</b>   | <b>0,00</b>   | <b>-4.316.025,03</b>                |
|          | <b>661</b> | <b>Adquisición maquinaria y otro inmov. material</b>      |             | <b>0,00</b>                                     | <b>0,00</b>  | <b>0,00</b>                                       | <b>3.343.636,90</b>          | <b>3.314.311,66</b>                         | <b>3.314.311,66</b>   | <b>0,00</b>   | <b>-3.314.311,66</b>                |
|          | 66110      | Adquisición maquinaria                                    |             | 0,00  | 0,00   | 0,00  | 585,00                       | 585,00                                      | 585,00                | 0,00  | -585,00                             |
|          | 66120      | Adquisición de instalaciones técnicas                     |             | 0,00  | 0,00   | 0,00  | 607.287,11                   | 577.961,87                                  | 577.961,87            | 0,00  | -577.961,87                         |
|          | 66130      | Adquisición de útiles y herramientas                      |             | 0,00  | 0,00   | 0,00  | 361,34                       | 361,34                                      | 361,34                | 0,00  | -361,34                             |
|          | 66150      | Adquisición de otro inmovilizado material                 |             | 0,00  | 0,00   | 0,00  | 866.333,86                   | 866.333,86                                  | 866.333,86            | 0,00  | -866.333,86                         |
|          | 66160      | Adquisición fondos bibliográficos                         |             | 0,00  | 0,00   | 0,00  | 321.823,43                   | 321.823,43                                  | 321.823,43            | 0,00  | -321.823,43                         |
|          | 66170      | Adquisición equipos didácticos e investigación            |             | 0,00  | 0,00   | 0,00  | 1.436.297,76                 | 1.436.297,76                                | 1.436.297,76          | 0,00  | -1.436.297,76                       |
|          | 66180      | Adquisición de Material Deportivo                         |             | 0,00  | 0,00   | 0,00  | 110.948,40                   | 110.948,40                                  | 110.948,40            | 0,00  | -110.948,40                         |
|          | <b>663</b> | <b>Construcción de otro inmovilizado material</b>         |             | <b>0,00</b>                                     | <b>0,00</b>  | <b>0,00</b>                                       | <b>1.397.430,69</b>          | <b>1.001.713,37</b>                         | <b>1.001.713,37</b>   | <b>0,00</b>   | <b>-1.001.713,37</b>                |
|          | 66320      | Construcción de instalaciones técnicas                    |             | 0,00  | 0,00   | 0,00  | 1.377.883,14                 | 982.165,82                                  | 982.165,82            | 0,00  | -982.165,82                         |
|          | 66380      | Construcción otro inmovilizado material                   |             | 0,00  | 0,00   | 0,00  | 19.547,55                    | 19.547,55                                   | 19.547,55             | 0,00  | -19.547,55                          |
|          | <b>67</b>  | <b>Conservación, reposición y reparación</b>              |             | <b>0,00</b>                                     | <b>0,00</b>  | <b>0,00</b>                                       | <b>3.730.064,01</b>          | <b>3.554.076,62</b>                         | <b>3.554.076,62</b>   | <b>0,00</b>   | <b>-3.554.076,62</b>                |
|          | <b>672</b> | <b>Conservación de edificios y otras construcciones</b>   |             | <b>0,00</b>                                     | <b>0,00</b>  | <b>0,00</b>                                       | <b>3.398.182,69</b>          | <b>3.222.195,50</b>                         | <b>3.222.195,50</b>   | <b>0,00</b>   | <b>-3.222.195,50</b>                |
|          | 67210      | Conservación y reparación: De edificios                   |             | 0,00  | 0,00   | 0,00  | 2.939.514,48                 | 2.763.527,29                                | 2.763.527,29          | 0,00  | -2.763.527,29                       |
|          | 67220      | Conservación y reparación: De otras construcciones        |             | 0,00  | 0,00   | 0,00  | 458.668,21                   | 458.668,21                                  | 458.668,21            | 0,00  | -458.668,21                         |
|          | <b>674</b> | <b>Conservación de mobiliario y enseres</b>               |             | <b>0,00</b>                                     | <b>0,00</b>  | <b>0,00</b>                                       | <b>13.259,93</b>             | <b>13.259,93</b>                            | <b>13.259,93</b>      | <b>0,00</b>   | <b>-13.259,93</b>                   |
|          | 67410      | Conservación y reparación: De mobiliario y enseres        |             | 0,00  | 0,00   | 0,00  | 13.259,93                    | 13.259,93                                   | 13.259,93             | 0,00  | -13.259,93                          |
|          | <b>675</b> | <b>Conserv. de equipos para el proceso de información</b> |             | <b>0,00</b>                                     | <b>0,00</b>  | <b>0,00</b>                                       | <b>16.217,07</b>             | <b>16.217,07</b>                            | <b>16.217,07</b>      | <b>0,00</b>   | <b>-16.217,07</b>                   |
|          | 67510      | Conserv. y repar.: De equip.para proc.de inform.          |             | 0,00  | 0,00   | 0,00  | 16.217,07                    | 16.217,07                                   | 16.217,07             | 0,00  | -16.217,07                          |
|          | <b>676</b> | <b>Conservación de maquinaria, instalac. y utillaje</b>   |             | <b>0,00</b>                                     | <b>0,00</b>  | <b>0,00</b>                                       | <b>302.404,32</b>            | <b>302.404,12</b>                           | <b>302.404,12</b>     | <b>0,00</b>   | <b>-302.404,12</b>                  |
|          | 67610      | Conservación y reparación: De maquinaria                  |             | 0,00  | 0,00   | 0,00  | 2.232,42                     | 2.232,42                                    | 2.232,42              | 0,00  | -2.232,42                           |
|          | 67620      | Conservación y reparación: De instal. técnicas            |             | 0,00  | 0,00   | 0,00  | 280.055,46                   | 280.055,46                                  | 280.055,46            | 0,00  | -280.055,46                         |



| Capítulo   | Artículo | Concepto  | Subconcepto | Créditos<br>presupuestarios<br>iniciales<br>(1) | Créditos<br>presupuestarios<br>modificaciones<br>(2) | Créditos<br>presupuestarios<br>definitivos<br>(3) | Gasto<br>comprometido<br>(4) | Obligaciones<br>reconocidas<br>netas<br>(5) | Pagos<br>(6)         | Obligaciones<br>pendientes de<br>pago a 31 de<br>diciembre<br>(7=5-6) | Remanentes de<br>crédito<br>(8=3-5) |
|------------|----------|---|-------------|---|--|---|------------------------------|---|----------------------|---|-------------------------------------|
|            | 67630    | Conservación y reparación: De utillaje                    |             | 0,00  | 0,00   | 0,00  | 2.510,81                     | 2.510,81                                    | 2.510,81             | 0,00  | -2.510,81                           |
|            | 67680    | Conservación y reparación: De otro inmov. material        |             | 0,00  | 0,00   | 0,00  | 17.605,63                    | 17.605,43                                   | 17.605,43            | 0,00  | -17.605,43                          |
| <b>68</b>  |          | <b>Estudios, proyectos y otro inmovilizado inmaterial</b> |             | <b>0,00</b>                                     | <b>0,00</b>  | <b>0,00</b>                                       | <b>91.303.710,77</b>         | <b>91.303.710,77</b>                        | <b>88.784.213,91</b> | <b>2.519.496,86</b>   | <b>-91.303.710,77</b>               |
| <b>681</b> |          | <b>Estudios y redacción de planes y normativas</b>        |             | <b>0,00</b>                                     | <b>0,00</b>  | <b>0,00</b>                                       | <b>145.508,35</b>            | <b>145.508,35</b>                           | <b>145.508,35</b>    | <b>0,00</b>   | <b>-145.508,35</b>                  |
|            | 68110    | En estudios y redacción de planes y normativas            |             | 0,00  | 0,00   | 0,00  | 145.508,35                   | 145.508,35                                  | 145.508,35           | 0,00  | -145.508,35                         |
| <b>683</b> |          | <b>Inversiones en investigación científica y técnica</b>  |             | <b>0,00</b>                                     | <b>0,00</b>  | <b>0,00</b>                                       | <b>91.158.202,42</b>         | <b>91.158.202,42</b>                        | <b>88.638.705,56</b> | <b>2.519.496,86</b>   | <b>-91.158.202,42</b>               |
|            | 68311    | Gastos de personal: Retribuciones                         |             | 0,00  | 0,00   | 0,00  | 40.201.425,64                | 40.201.425,64                               | 40.201.425,64        | 0,00  | -40.201.425,64                      |
|            | 68312    | Gastos de personal: Seguridad Social                      |             | 0,00  | 0,00   | 0,00  | 9.650.574,21                 | 9.650.574,21                                | 7.131.077,35         | 2.519.496,86  | -9.650.574,21                       |
|            | 68313    | Transferencias corrientes: Ayudas y becas                 |             | 0,00  | 0,00   | 0,00  | 3.015.168,34                 | 3.015.168,34                                | 3.015.168,34         | 0,00  | -3.015.168,34                       |
|            | 68321    | Arrendamientos de maquinaria                              |             | 0,00  | 0,00   | 0,00  | 19.832,70                    | 19.832,70                                   | 19.832,70            | 0,00  | -19.832,70                          |
|            | 68322    | Arrendamientos de utillaje                                |             | 0,00  | 0,00   | 0,00  | 21.274,17                    | 21.274,17                                   | 21.274,17            | 0,00  | -21.274,17                          |
|            | 68323    | Arrendamientos de mobiliario y enseres                    |             | 0,00  | 0,00   | 0,00  | 85.261,86                    | 85.261,86                                   | 85.261,86            | 0,00  | -85.261,86                          |
|            | 68324    | Arrend. de equipos para el proceso de información         |             | 0,00  | 0,00   | 0,00  | 12.908,97                    | 12.908,97                                   | 12.908,97            | 0,00  | -12.908,97                          |
|            | 68326    | Arrendamiento de material de transporte                   |             | 0,00  | 0,00   | 0,00  | 18.638,35                    | 18.638,35                                   | 18.638,35            | 0,00  | -18.638,35                          |
|            | 68327    | Otros arrendamientos                                      |             | 0,00  | 0,00   | 0,00  | 72.679,91                    | 72.679,91                                   | 72.679,91            | 0,00  | -72.679,91                          |
|            | 68328    | Suministros de combustible                                |             | 0,00  | 0,00   | 0,00  | 3.867,36                     | 3.867,36                                    | 3.867,36             | 0,00  | -3.867,36                           |
|            | 68329    | Suministros de vestuario                                  |             | 0,00  | 0,00   | 0,00  | 9.163,83                     | 9.163,83                                    | 9.163,83             | 0,00  | -9.163,83                           |
|            | 68330    | Suministros de productos alimenticios y piensos           |             | 0,00  | 0,00   | 0,00  | 10.899,07                    | 10.899,07                                   | 10.899,07            | 0,00  | -10.899,07                          |
|            | 68331    | Suministros de material de laboratorio                    |             | 0,00  | 0,00   | 0,00  | 4.469.579,22                 | 4.469.579,22                                | 4.469.579,22         | 0,00  | -4.469.579,22                       |
|            | 68332    | Suministros de material de limpieza                       |             | 0,00  | 0,00   | 0,00  | 5.840,86                     | 5.840,86                                    | 5.840,86             | 0,00  | -5.840,86                           |
|            | 68333    | Suministros de material deportivo                         |             | 0,00  | 0,00   | 0,00  | 1.647,15                     | 1.647,15                                    | 1.647,15             | 0,00  | -1.647,15                           |
|            | 68334    | Suministros de otros productos                            |             | 0,00  | 0,00   | 0,00  | 90.179,81                    | 90.179,81                                   | 90.179,81            | 0,00  | -90.179,81                          |
|            | 68335    | Servicios de transporte                                   |             | 0,00  | 0,00   | 0,00  | 63.173,91                    | 63.173,91                                   | 63.173,91            | 0,00  | -63.173,91                          |
|            | 68336    | Comunicaciones telefónicas                                |             | 0,00  | 0,00   | 0,00  | 82.783,50                    | 82.783,50                                   | 82.783,50            | 0,00  | -82.783,50                          |
|            | 68337    | Correo y mensajería                                       |             | 0,00  | 0,00   | 0,00  | 85.470,65                    | 85.470,65                                   | 85.470,65            | 0,00  | -85.470,65                          |
|            | 68339    | Trabajos de limpieza y aseo                               |             | 0,00  | 0,00   | 0,00  | 10.638,67                    | 10.638,67                                   | 10.638,67            | 0,00  | -10.638,67                          |
|            | 68341    | Estudios y trabajos técnicos                              |             | 0,00  | 0,00   | 0,00  | 4.753.756,90                 | 4.753.756,90                                | 4.753.756,90         | 0,00  | -4.753.756,90                       |
|            | 68342    | Material de oficina no inventariable                      |             | 0,00  | 0,00   | 0,00  | 45.701,52                    | 45.701,52                                   | 45.701,52            | 0,00  | -45.701,52                          |
|            | 68343    | Prensa, revistas y publicaciones periódicas               |             | 0,00  | 0,00   | 0,00  | 2.396,23                     | 2.396,23                                    | 2.396,23             | 0,00  | -2.396,23                           |
|            | 68344    | Libros y otras publicaciones                              |             | 0,00  | 0,00   | 0,00  | 29.335,94                    | 29.335,94                                   | 29.335,94            | 0,00  | -29.335,94                          |
|            | 68345    | Material informático no inventariable                     |             | 0,00  | 0,00   | 0,00  | 231.365,52                   | 231.365,52                                  | 231.365,52           | 0,00  | -231.365,52                         |
|            | 68346    | Fotocopias  |             | 0,00  | 0,00   | 0,00  | 9.365,65                     | 9.365,65                                    | 9.365,65             | 0,00  | -9.365,65                           |
|            | 68347    | Publicidad y propaganda                                   |             | 0,00  | 0,00   | 0,00  | 475.812,20                   | 475.812,20                                  | 475.812,20           | 0,00  | -475.812,20                         |
|            | 68349    | Cursos, cursillos y conferencias                          |             | 0,00  | 0,00   | 0,00  | 1.647.850,66                 | 1.647.850,66                                | 1.647.850,66         | 0,00  | -1.647.850,66                       |
|            | 68350    | Actos protocolarios y de representación                   |             | 0,00  | 0,00   | 0,00  | 1.017.644,97                 | 1.017.644,97                                | 1.017.644,97         | 0,00  | -1.017.644,97                       |
|            | 68351    | Reuniones y conferencias ( C.Inscr.,Divers.,etc...)       |             | 0,00  | 0,00   | 0,00  | 626.608,50                   | 626.608,50                                  | 626.608,50           | 0,00  | -626.608,50                         |
|            | 68352    | Adquis. de material audiovisual no inventariable          |             | 0,00  | 0,00   | 0,00  | 7.648,31                     | 7.648,31                                    | 7.648,31             | 0,00  | -7.648,31                           |
|            | 68353    | otros gastos diversos                                     |             | 0,00  | 0,00   | 0,00  | 362.670,03                   | 362.670,03                                  | 362.670,03           | 0,00  | -362.670,03                         |
|            | 68354    | Dietas, locomoción y traslados                            |             | 0,00  | 0,00   | 0,00  | 2.248.633,01                 | 2.248.633,01                                | 2.248.633,01         | 0,00  | -2.248.633,01                       |
|            | 68355    | Adquisición de mobiliario                                 |             | 0,00  | 0,00   | 0,00  | 21.570,20                    | 21.570,20                                   | 21.570,20            | 0,00  | -21.570,20                          |
|            | 68356    | Adquisición de equipos de oficina                         |             | 0,00  | 0,00   | 0,00  | 5.208,07                     | 5.208,07                                    | 5.208,07             | 0,00  | -5.208,07                           |
|            | 68358    | Adquis. de equipos para el proceso de información         |             | 0,00  | 0,00   | 0,00  | 1.909.471,45                 | 1.909.471,45                                | 1.909.471,45         | 0,00  | -1.909.471,45                       |
|            | 68359    | Adquisición de aplicaciones informáticas                  |             | 0,00  | 0,00   | 0,00  | 174.654,13                   | 174.654,13                                  | 174.654,13           | 0,00  | -174.654,13                         |
|            | 68360    | Adquisición de maquinaria                                 |             | 0,00  | 0,00   | 0,00  | 10.149,12                    | 10.149,12                                   | 10.149,12            | 0,00  | -10.149,12                          |
|            | 68361    | Adquisición de instalaciones técnicas                     |             | 0,00  | 0,00   | 0,00  | 1.377.271,12                 | 1.377.271,12                                | 1.377.271,12         | 0,00  | -1.377.271,12                       |
|            | 68362    | Adquisición de útiles y herramientas                      |             | 0,00  | 0,00   | 0,00  | 15.185,80                    | 15.185,80                                   | 15.185,80            | 0,00  | -15.185,80                          |
|            | 68363    | Adquisición de otro inmovilizado material                 |             | 0,00  | 0,00   | 0,00  | 687.225,38                   | 687.225,38                                  | 687.225,38           | 0,00  | -687.225,38                         |
|            | 68364    | Adquisición de equipos didácticos                         |             | 0,00  | 0,00   | 0,00  | 13.210.935,78                | 13.210.935,78                               | 13.210.935,78        | 0,00  | -13.210.935,78                      |

| Capítulo | Artículo                         | Concepto   | Subconcepto | Créditos<br>presupuestarios<br>iniciales<br>(1) | Créditos<br>presupuestarios<br>modificaciones<br>(2) | Créditos<br>presupuestarios<br>definitivos<br>(3) | Gasto<br>comprometido<br>(4) | Obligaciones<br>reconocidas<br>netas<br>(5) | Pagos<br>(6)         | Obligaciones<br>pendientes de<br>pago a 31 de<br>diciembre<br>(7=5-6) | Remanentes de<br>crédito<br>(8=3-5) |
|----------|----------------------------------|--|-------------|---|--|---|------------------------------|---|----------------------|---|-------------------------------------|
|          | 68365                            | Adquisición fondos bibliograficos                        |             | 0,00  | 0,00   | 0,00  | 17.832,33                    | 17.832,33                                   | 17.832,33            | 0,00  | -17.832,33                          |
|          | 68366                            | Conservación de mobiliario y enseres                     |             | 0,00  | 0,00   | 0,00  | 168,82                       | 168,82                                      | 168,82               | 0,00  | -168,82                             |
|          | 68367                            | Conserv.de equi.para el proceso de información           |             | 0,00  | 0,00   | 0,00  | 40.837,02                    | 40.837,02                                   | 40.837,02            | 0,00  | -40.837,02                          |
|          | 68368                            | Conservación de maquinaria                               |             | 0,00  | 0,00   | 0,00  | 152.705,41                   | 152.705,41                                  | 152.705,41           | 0,00  | -152.705,41                         |
|          | 68369                            | Conservación de instalaciones técnicas                   |             | 0,00  | 0,00   | 0,00  | 114.232,71                   | 114.232,71                                  | 114.232,71           | 0,00  | -114.232,71                         |
|          | 68370                            | Conservación de utillaje                                 |             | 0,00  | 0,00   | 0,00  | 9.767,45                     | 9.767,45                                    | 9.767,45             | 0,00  | -9.767,45                           |
|          | 68371                            | Conservación de otro inmovilizado material               |             | 0,00  | 0,00   | 0,00  | 284.224,13                   | 284.224,13                                  | 284.224,13           | 0,00  | -284.224,13                         |
|          | 68373                            | Tributos   |             | 0,00  | 0,00   | 0,00  | 1.662,78                     | 1.662,78                                    | 1.662,78             | 0,00  | -1.662,78                           |
|          | 68375                            | Seguros de vehiculos                                     |             | 0,00  | 0,00   | 0,00  | 2.914,90                     | 2.914,90                                    | 2.914,90             | 0,00  | -2.914,90                           |
|          | 68376                            | Seguros de otro inmovilizado                             |             | 0,00  | 0,00   | 0,00  | 935,06                       | 935,06                                      | 935,06               | 0,00  | -935,06                             |
|          | 68377                            | Seguros de otros riesgos                                 |             | 0,00  | 0,00   | 0,00  | 38.297,84                    | 38.297,84                                   | 38.297,84            | 0,00  | -38.297,84                          |
|          | 68378                            | Ayudas viajes y estancias de investigación               |             | 0,00  | 0,00   | 0,00  | 367.922,74                   | 367.922,74                                  | 367.922,74           | 0,00  | -367.922,74                         |
|          | 68380                            | Trabajos por otras empresas: Otros                       |             | 0,00  | 0,00   | 0,00  | 2.246.870,55                 | 2.246.870,55                                | 2.246.870,55         | 0,00  | -2.246.870,55                       |
|          | 68384                            | Gastos de viajes de alumnos                              |             | 0,00  | 0,00   | 0,00  | 108.264,72                   | 108.264,72                                  | 108.264,72           | 0,00  | -108.264,72                         |
|          | 68385                            | Indemnizaciones especiales y otras                       |             | 0,00  | 0,00   | 0,00  | 123.955,80                   | 123.955,80                                  | 123.955,80           | 0,00  | -123.955,80                         |
|          | 68387                            | Licencias de uso de software                             |             | 0,00  | 0,00   | 0,00  | 462.576,79                   | 462.576,79                                  | 462.576,79           | 0,00  | -462.576,79                         |
|          | 68388                            | Gastos de viajes personal externo a la UPV               |             | 0,00  | 0,00   | 0,00  | 326.808,80                   | 326.808,80                                  | 326.808,80           | 0,00  | -326.808,80                         |
|          | 68390                            | Gastos Bancarios: Comisiones                             |             | 0,00  | 0,00   | 0,00  | 4.916,05                     | 4.916,05                                    | 4.916,05             | 0,00  | -4.916,05                           |
|          | 68391                            | Intereses de demora                                      |             | 0,00  | 0,00   | 0,00  | 51.839,85                    | 51.839,85                                   | 51.839,85            | 0,00  | -51.839,85                          |
| <b>7</b> | <b>Transferencias de capital</b> |  |             | <b>0,00</b>                                     | <b>50.000,00</b>                                     | <b>50.000,00</b>                                  | <b>50.000,00</b>             | <b>50.000,00</b>                            | <b>50.000,00</b>     | <b>0,00</b>   | <b>0,00</b>                         |
|          | <b>70</b>                        | <b>Transferencias de capital</b>                         |             | <b>0,00</b>                                     | <b>50.000,00</b>                                     | <b>50.000,00</b>                                  | <b>0,00</b>                  | <b>0,00</b>                                 | <b>0,00</b>          | <b>0,00</b>   | <b>50.000,00</b>                    |
|          | <b>700</b>                       | <b>Dotación financiera</b>                               |             | <b>0,00</b>                                     | <b>50.000,00</b>                                     | <b>50.000,00</b>                                  | <b>0,00</b>                  | <b>0,00</b>                                 | <b>0,00</b>          | <b>0,00</b>   | <b>50.000,00</b>                    |
|          | 70000                            | Bolsa financiera capitulo 7                              |             | 0,00  | 50.000,00  | 50.000,00   | 0,00                         | 0,00  | 0,00                 | 0,00  | 50.000,00                           |
|          | <b>75</b>                        | <b>A empresas públicas y otros entes públicos</b>        |             | <b>0,00</b>                                     | <b>0,00</b>  | <b>0,00</b>                                       | <b>50.000,00</b>             | <b>50.000,00</b>                            | <b>50.000,00</b>     | <b>0,00</b>   | <b>-50.000,00</b>                   |
|          | <b>753</b>                       | <b>A otros entes públicos</b>                            |             | <b>0,00</b>                                     | <b>0,00</b>  | <b>0,00</b>                                       | <b>50.000,00</b>             | <b>50.000,00</b>                            | <b>50.000,00</b>     | <b>0,00</b>   | <b>-50.000,00</b>                   |
|          | 75310                            | Transferencias de capital: A otros entes públicos        |             | 0,00  | 0,00   | 0,00  | 50.000,00                    | 50.000,00                                   | 50.000,00            | 0,00  | -50.000,00                          |
| <b>8</b> | <b>Activos financieros</b>       |  |             | <b>0,00</b>                                     | <b>2.746,00</b>                                      | <b>2.746,00</b>                                   | <b>2.746,00</b>              | <b>2.746,00</b>                             | <b>2.746,00</b>      | <b>0,00</b>   | <b>0,00</b>                         |
|          | <b>80</b>                        | <b>Activos financieros</b>                               |             | <b>0,00</b>                                     | <b>2.746,00</b>                                      | <b>2.746,00</b>                                   | <b>0,00</b>                  | <b>0,00</b>                                 | <b>0,00</b>          | <b>0,00</b>   | <b>2.746,00</b>                     |
|          | <b>800</b>                       | <b>Bolsa financiera</b>                                  |             | <b>0,00</b>                                     | <b>2.746,00</b>                                      | <b>2.746,00</b>                                   | <b>0,00</b>                  | <b>0,00</b>                                 | <b>0,00</b>          | <b>0,00</b>   | <b>2.746,00</b>                     |
|          | 80000                            | Bolsa financiera Capitulo 8                              |             | 0,00  | 2.746,00   | 2.746,00  | 0,00                         | 0,00  | 0,00                 | 0,00  | 2.746,00                            |
|          | <b>82</b>                        | <b>Financieras permanentes fuera del sector público</b>  |             | <b>0,00</b>                                     | <b>0,00</b>  | <b>0,00</b>                                       | <b>2.746,00</b>              | <b>2.746,00</b>                             | <b>2.746,00</b>      | <b>0,00</b>   | <b>-2.746,00</b>                    |
|          | <b>821</b>                       | <b>Adquisición de acciones fuera del sector público</b>  |             | <b>0,00</b>                                     | <b>0,00</b>  | <b>0,00</b>                                       | <b>2.746,00</b>              | <b>2.746,00</b>                             | <b>2.746,00</b>      | <b>0,00</b>   | <b>-2.746,00</b>                    |
|          | 82110                            | Adquisición de acciones fuera del sector público         |             | 0,00  | 0,00   | 0,00  | 2.746,00                     | 2.746,00                                    | 2.746,00             | 0,00  | -2.746,00                           |
| <b>9</b> | <b>Pasivos financieros</b>       |  |             | <b>55.040.771,94</b>                            | <b>0,00</b>  | <b>55.040.771,94</b>                              | <b>55.023.719,17</b>         | <b>55.023.719,17</b>                        | <b>55.023.719,17</b> | <b>0,00</b>   | <b>17.052,77</b>                    |
|          | <b>90</b>                        | <b>Pasivos financieros</b>                               |             | <b>55.040.771,94</b>                            | <b>0,00</b>  | <b>55.040.771,94</b>                              | <b>0,00</b>                  | <b>0,00</b>                                 | <b>0,00</b>          | <b>0,00</b>   | <b>55.040.771,94</b>                |
|          | <b>900</b>                       | <b>Bolsa financiera</b>                                  |             | <b>55.040.771,94</b>                            | <b>0,00</b>  | <b>55.040.771,94</b>                              | <b>0,00</b>                  | <b>0,00</b>                                 | <b>0,00</b>          | <b>0,00</b>   | <b>55.040.771,94</b>                |
|          | 90000                            | Bolsa financiera Capitulo 9                              |             | 55.040.771,94                                   | 0,00   | 55.040.771,94                                     | 0,00                         | 0,00  | 0,00                 | 0,00  | 55.040.771,94                       |
|          | <b>91</b>                        | <b>Amortización de deuda</b>                             |             | <b>0,00</b>                                     | <b>0,00</b>  | <b>0,00</b>                                       | <b>55.023.719,17</b>         | <b>55.023.719,17</b>                        | <b>55.023.719,17</b> | <b>0,00</b>   | <b>-55.023.719,17</b>               |
|          | <b>911</b>                       | <b>Cancelación de obligaciones y bonos a corto plazo</b> |             | <b>0,00</b>                                     | <b>0,00</b>  | <b>0,00</b>                                       | <b>55.023.719,17</b>         | <b>55.023.719,17</b>                        | <b>55.023.719,17</b> | <b>0,00</b>   | <b>-55.023.719,17</b>               |
|          | 91120                            | Devolución de anticipos reintegrables MEC                |             | 0,00  | 0,00   | 0,00  | 54.091.089,39                | 54.091.089,39                               | 54.091.089,39        | 0,00  | -54.091.089,39                      |
|          | 91120                            | Devolución de anticipos reintegrables MEC                |             | 0,00  | 0,00   | 0,00  | 932.629,78                   | 932.629,78                                  | 932.629,78           | 0,00  | -932.629,78                         |

## V.I LIQUIDACIÓN DEL PRESUPUESTO DE GASTOS

1. Las obligaciones de gasto liquidadas en el ejercicio 2022 han ascendido a 447.858.777 euros, con un incremento del 26,7% respecto a las liquidadas en el ejercicio 2021. Esta variación positiva tiene varias causas principales:
  - a) Una variación del 4,9% de los costes retributivos del personal, explicados por una actualización retributiva normativa aprobada para el ejercicio del 4%, más los ineludibles deslizamientos de los costes retributivos asociados a la antigüedad de las plantillas y a los costes de la Seguridad Social.
  - b) Una variación del 27,8% de los gastos de funcionamiento, cuya causa principal, aunque no la única, es el incremento de los costes de la energía.
  - c) Un gasto extraordinario (one off) por amortización de la emisión de obligaciones emitida por la UPV en 1997, por mandato de la Generalitat Valenciana para la financiación del Plan de Infraestructuras, por importe de 54.091.420 euros, que ha sido compensado por una aportación autonómica de recursos.
  - d) Un incremento del 24,7% de los gastos de inversión en I+D+i financiados por la captación de recursos externos competitivos, tanto de origen público como privado.

El Cuadro 1 siguiente, muestra la evolución del gasto obligado por capítulos en la UPV, durante los últimos cinco ejercicios.

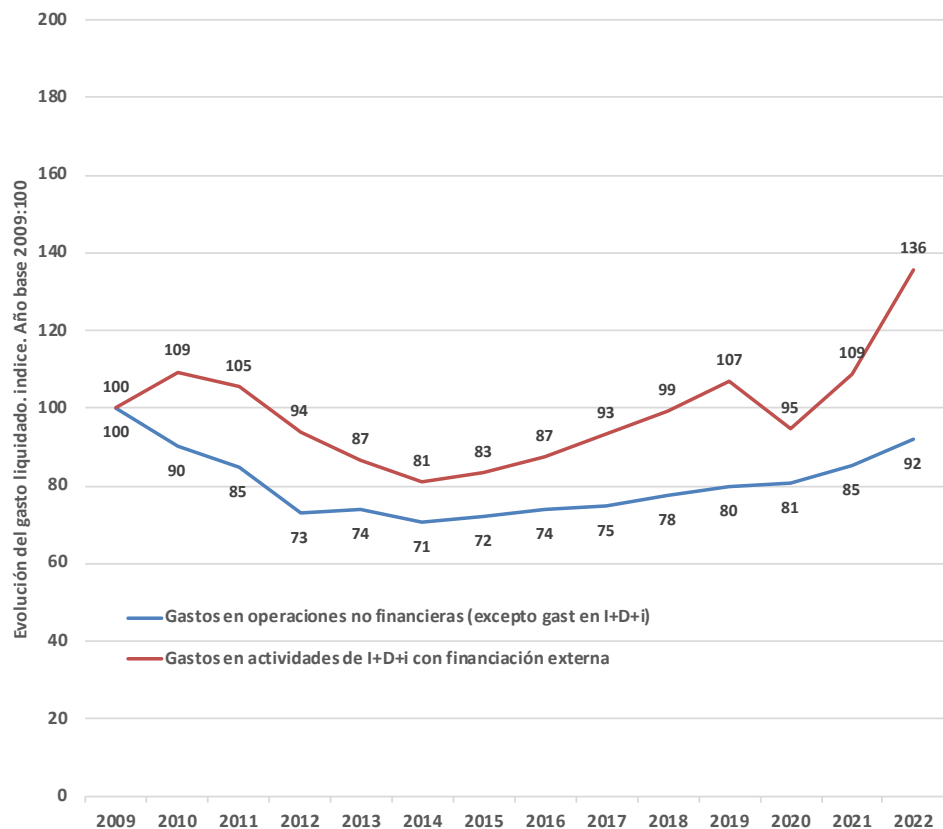
**Cuadro 1. Liquidación del presupuesto de gastos UPV. Resumen por capítulos. Periodo 2018 a 2022 (Gasto obligado. Euros corrientes de cada año).**

| Año  | 2018           | 2019           | 2020           | 2021           | 2022           | Variación<br>2022-2021 | % Var.<br>2022/2021 | % Variación<br>2022/2018 |
|--|----------------|----------------|----------------|----------------|----------------|------------------------|---------------------|--------------------------|
| <b>TOTAL PRESUPUESTO</b>                     | 323.170.151,82 | 335.315.931,01 | 329.973.659,05 | 353.455.087,48 | 447.858.776,67 | 94.403.689,19          | 26,7%               | 38,6%                    |
| <b>PRESUPUESTO ORDINARIO</b>                 | 256.475.384,85 | 263.359.053,32 | 266.309.636,70 | 280.340.491,09 | 356.700.574,25 | 76.360.083,16          | 27,2%               | 39,1%                    |
| 1 Gastos de personal                         | 190.115.411,31 | 193.414.109,87 | 204.115.570,74 | 208.124.190,51 | 218.423.908,79 | 10.299.718,28          | 4,9%                | 14,9%                    |
| 2 Gastos de funcionamiento                   | 38.305.206,04  | 40.438.247,67  | 37.569.815,07  | 40.694.310,95  | 52.011.448,10  | 11.317.137,15          | 27,8%               | 35,8%                    |
| 3 Gastos financieros                         | 3.901.907,57   | 3.860.109,55   | 3.689.863,36   | 3.848.102,13   | 4.297.442,81   | 449.340,68             | 11,7%               | 10,1%                    |
| 4 Transferencias corrientes                  | 8.359.089,36   | 9.148.490,04   | 7.932.461,89   | 8.456.587,65   | 9.930.381,52   | 1.473.793,87           | 17,4%               | 18,8%                    |
| 6 Inversiones reales                         | 14.293.875,05  | 15.249.776,05  | 12.026.321,46  | 18.270.563,76  | 16.960.927,86  | -1.309.635,90          | -7,2%               | 18,7%                    |
| 7 Transferencias de capital                  | 0,00           | 0,00           | 0,00           | 0,00           | 50.000,00      | 50.000,00              |                     |                          |
| 8 Activos financieros                        | 0,00           | 7.400,00       | 509,00         | 2.088,00       | 2.746,00       | 658,00                 | 31,5%               |                          |
| 9 Pasivos financieros                        | 1.499.895,52   | 1.240.920,14   | 975.095,18     | 944.648,09     | 55.023.719,17  | 54.079.071,08          | 5724,8%             | 3568,5%                  |
| <b>ACTIVIDAD I+D FINANCIADA EXTERNAMENTE</b> | 66.694.766,97  | 71.956.877,69  | 63.664.022,35  | 73.114.596,39  | 91.158.202,42  | 18.043.606,03          | 24,7%               | 36,7%                    |
| 6 Inversiones reales                         | 66.694.766,97  | 71.956.877,69  | 63.664.022,35  | 73.114.596,39  | 91.158.202,42  | 18.043.606,03          | 24,7%               | 36,7%                    |

El Gráfico 1 siguiente, muestra en una serie, la evolución de los gastos de naturaleza no financiera, es decir, excluyendo los capítulos 3, 8 y 9 de gasto y, en otra serie, la evolución de los gastos en actividades de I+D+i, financiados mediante la captación de recursos competitivos, públicos y privados.

En el mismo, se puede observar con nitidez que la Universidad no ha conseguido recuperar todavía el nivel de gasto de naturaleza no financiera, que ejecutaba previamente a la llegada de los efectos de la Gran Recesión en 2009. Sin embargo, tras retrocesos muy marcados en el periodo 2011 a 2017, y, a partir de ese momento, ha logrado incrementar el gasto de inversión en I+D+i, financiada por la captación de recursos competitivos y superar ampliamente sus máximos históricos. Este incremento del gasto en I+D+i está impulsado por la ampliación extraordinaria de la financiación de la UE, derivada de la estrategia para la recuperación de la crisis del COVID.19, cuya continuidad no está garantizada para años futuros.

**Gráfico 1. Variación anual del gasto liquidado de gastos de naturaleza no financiera y de gastos de I+D+i de la UPV. Periodo 2009 a 2022. Índice de evolución. Año base 2009:100.**



Fuente: Presupuestos liquidados UPV. Elaboración propia.

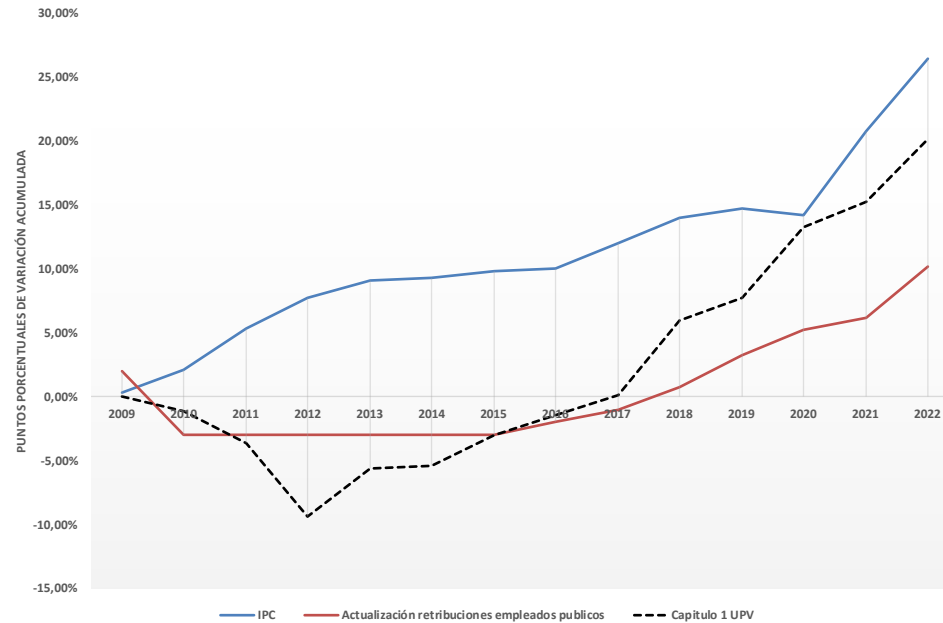
## 2. Gastos de Personal.

En el Gráfico 2 se muestra cual ha sido la evolución acumulada, desde el principio de la Gran Recesión (2009) hasta 2022 de dos variables explicativas del comportamiento de los gastos de personal: a) la variación acumulada del IPC en el periodo, b) la variación acumulada de la actualización normativa aprobada por las normas presupuestarias aplicables a los empleados públicos, y de una tercera magnitud, expresiva de su comportamiento real, c) la evolución de los gastos de personal liquidados de la UPV. La evolución de los tres conceptos señalados se muestra, en el citado Gráfico 2, como la variación acumulada en el periodo 2009 a 2022, en términos de porcentaje.

De la observación del mismo se puede extraer algunas conclusiones:

- i) La actualización normativa de las retribuciones de los empleados públicos ha acumulado en el periodo 2009 a 2022 una pérdida de poder adquisitivo, respecto a la evolución acumulada de la inflación, superior al 15%.
- ii) Sin embargo, esa pérdida de capacidad adquisitiva se ha visto mitigada, parcialmente, y reducida hasta un 6,5%, en términos de masa salarial y costes sociales, por los deslizamientos automáticos de costes de personal de los conceptos retributivos vinculados a la antigüedad del personal y a la acreditación de méritos docentes e investigadores del personal docente e investigador, así como, por la aplicación de la carrera profesional aprobada para el conjunto de los empleados de administración general de la Generalitat Valenciana al personal de administración y servicios de la Universidades Públicas Valencianas.
- iii) A este respecto, es importante señalar que, debido al comportamiento de los diferentes complementos retributivos ligados a la antigüedad (méritos docentes, productividad investigadora, retribuciones propias PDI y carrera profesional PAS), los efectos de estos conceptos de costes de personal no han tenido un comportamiento homogéneo, ni por colectivos, ni por categorías y grupos de titulación.

**Gráfico 2. Variación acumulada del IPC, de la actualización normativa de las retribuciones de los empleados públicos y de los gastos liquidados de personal de la UPV. Periodo 2009 a 2022. Puntos porcentuales.**



Fuente: INE. Ministerio de Política Territorial y Función Pública. Presupuestos liquidados UPV. Elaboración propia.

En 2022 el gasto liquidado de personal ha ascendido a 218.423.909 euros, frente a los 208.124.191 euros, del ejercicio 2021, lo que supone un incremento del 4,9% y un diferencial de gasto de 10.299.718 euros. Los principales conceptos explicativos de dicha variación son los siguientes.

- i) Incremento del 4,0 % de las retribuciones del personal de la UPV, derivado de la aplicación de la normativa básica aprobada en el ámbito del Estado para 2022. La repercusión de tal aplicación en el presupuesto de la UPV 2022 ha sido de un mayor gasto de 8.324.968 euros.
- ii) Incremento del 7,1% de los costes de Seguridad Social, lo que supuso un mayor gasto de 1.792.831 euros respecto al registrado en 2021.

### 3. Gastos de Funcionamiento.

En el año 2022, se han liquidado gastos de funcionamiento por importe de 52.011.448 euros, frente a los 40.694.311 euros, liquidados en 2021, ello supone un incremento de 11.317.137 euros y una variación del 27,8% respecto a los valores del ejercicio anterior. El detalle de las principales variaciones por conceptos y subconceptos de gasto se muestra en el Cuadro 2, las variaciones por subconceptos se muestran ordenadas por el importe de las mismas registradas en el año 2022, respecto al anterior ejercicio 2021.

De las variaciones de los gastos de funcionamiento liquidados en 2022, cabe destacar, al menos, los siguientes aspectos específicos:

- i) El gasto en energía eléctrica en 2022 presenta un incremento del 106,2% respecto al gasto liquidado en 2021, y una variación del 160,9% respecto al gasto inicial del quinquenio. Este gasto es el reflejo de la reacción del mercado eléctrico a la intensa recuperación de la actividad económica tras la pandemia del COVID.19 y, especialmente, a raíz de los efectos de la guerra de Ucrania.
- ii) En ese mismo ámbito de los mercados energéticos, se sitúa el comportamiento del suministro de gas, cuyo coste se ha incrementado un 164% respecto al de 2021.
- iii) Los gastos de limpieza y de servicios de seguridad, los de mayor importe junto con los de suministros, han mantenido en 2022 el nivel alcanzado en 2021.
- iv) Los gastos en adquisición de libros y otras publicaciones reflejan el encarecimiento y la ampliación del coste de las bases de datos documentales puestas a disposición del alumnado y los investigadores de la UPV. Los gastos liquidados por este concepto han registrado un crecimiento del 85,8%.
- v) Los gastos de viajes por gestión y representación, han recuperado en 2022 el nivel pre pandémico, con un acusado incremento del 459% respecto al ejercicio 2021, pero con un crecimiento de solo el 0,5% respecto al 2018.

**Cuadro 2. Liquidación del presupuesto de gastos UPV. Gasto de funcionamiento, detalle por conceptos de gasto y subconceptos de gasto más relevantes. Periodo 2018 a 2022 (Gasto obligado. Euros corrientes de cada año).**

| Concepto                                   | 2018          | 2019          | 2020          | 2021          | 2022          | Variación<br>2022-2021 | % Var.<br>2022/2021 | % Variación<br>2022/2018 |
|--|---------------|---------------|---------------|---------------|---------------|------------------------|---------------------|--------------------------|
| Total                                      | 38.305.206,04 | 40.438.247,67 | 37.569.815,07 | 40.694.310,95 | 52.011.448,10 | 11.317.137,15          | 27,8%               | 35,8%                    |
| 211 Tributos                               | 170.937,87    | 292.453,61    | 88.716,26     | 193.347,73    | 178.118,71    | -15.229,02             | -7,9%               | 4,2%                     |
| 221 Arrendamiento de bienes                | 165.954,28    | 166.522,17    | 64.341,94     | 170.042,56    | 124.430,46    | -45.612,10             | -26,8%              | -25,0%                   |
| 222 Reparación y conservación de bienes    | 5.664.963,09  | 6.050.755,24  | 6.177.989,07  | 6.410.851,02  | 5.638.631,35  | -772.219,67            | -12,0%              | -0,5%                    |
| 223 Suministros                            | 7.703.369,62  | 8.456.837,17  | 6.712.737,28  | 9.439.406,96  | 17.424.392,00 | 7.984.985,04           | 84,6%               | 126,2%                   |
| 224 Transportes y comunicaciones           | 681.504,05    | 634.516,30    | 541.426,26    | 406.287,13    | 336.432,73    | -69.854,40             | -17,2%              | -50,6%                   |
| 225 Trabajos realizados por otras empresas | 16.390.728,59 | 17.065.476,51 | 18.110.304,35 | 18.167.103,31 | 18.361.687,77 | 194.584,46             | 1,1%                | 12,0%                    |
| 226 Primas de seguros                      | 276.644,50    | 287.082,62    | 331.388,74    | 326.471,96    | 585.576,77    | 259.104,81             | 79,4%               | 111,7%                   |
| 227 Material de oficina                    | 2.669.451,21  | 2.989.540,38  | 2.983.046,36  | 2.638.588,46  | 4.203.767,35  | 1.565.178,89           | 59,3%               | 57,5%                    |
| 228 Gastos diversos                        | 2.337.720,75  | 2.321.762,95  | 1.556.956,04  | 1.900.615,75  | 2.907.958,63  | 1.007.342,88           | 53,0%               | 24,4%                    |
| 231 Dietas, locomoción y traslados         | 1.736.925,17  | 1.686.463,84  | 449.218,55    | 502.503,64    | 1.675.299,22  | 1.172.795,58           | 233,4%              | -3,5%                    |
| 232 Otras indemnizaciones                  | 507.006,91    | 486.836,88    | 553.690,22    | 539.092,43    | 575.153,11    | 36.060,68              | 6,7%                | 13,4%                    |

| Detalle subconceptos de gasto más relevantes       | 2018         | 2019         | 2020         | 2021         | 2022          | Variación<br>2022-2021 | % Var.<br>2022/2021 | Variación<br>2022-2018 | % Variación<br>2022/2018 |
|--|--------------|--------------|--------------|--------------|---------------|------------------------|---------------------|------------------------|--------------------------|
| Suministros de energía eléctrica                   | 5.685.646,08 | 6.250.043,53 | 4.325.549,01 | 7.193.808,21 | 14.834.740,31 | 7.640.932,10           | 106,2%              | 9.149.094,23           | 160,9%                   |
| Compras de libros y otras publicaciones            | 1.524.017,40 | 1.890.182,39 | 1.676.602,73 | 1.407.242,64 | 2.614.343,32  | 1.207.100,68           | 85,8%               | 1.090.325,92           | 71,5%                    |
| Gastos de viajes por gestión y representación      | 632.610,04   | 699.880,52   | 128.551,04   | 113.772,36   | 635.944,43    | 522.172,07             | 459,0%              | 3.334,39               | 0,5%                     |
| Suministros de gas                                 | 480.848,27   | 413.037,06   | 433.639,58   | 244.105,40   | 644.724,54    | 400.619,14             | 164,1%              | 163.876,27             | 34,1%                    |
| Gastos diversos: Publicidad y propaganda           | 256.139,48   | 318.744,64   | 162.447,90   | 396.009,97   | 782.253,44    | 386.243,47             | 97,5%               | 526.113,96             | 205,4%                   |
| Licencias de uso de software                       |              |              | 173.371,89   | 322.447,15   | 702.453,83    | 380.006,68             | 117,9%              | 702.453,83             |                          |
| Gastos diversos: Atenciones protoc. y represent.   | 555.837,87   | 513.630,43   | 190.088,54   | 273.538,50   | 611.796,38    | 338.257,88             | 123,7%              | 55.958,51              | 10,1%                    |
| Primas de seguros: De otros riesgos                | 258.129,63   | 271.212,59   | 318.306,40   | 315.493,90   | 573.517,66    | 258.023,76             | 81,8%               | 315.388,03             | 122,2%                   |
| Gastos diversos: Reuniones y conferencias (C.Ins)  | 242.091,25   | 251.868,15   | 146.804,37   | 152.198,08   | 322.047,72    | 169.849,64             | 111,6%              | 79.956,47              | 33,0%                    |
| Gastos de viajes de alumnos                        | 328.371,57   | 293.112,45   | 78.661,64    | 137.903,34   | 307.641,70    | 169.738,36             | 123,1%              | -20.729,87             | -6,3%                    |
| Gastos en viajes deportivos, culturales y sociales | 106.807,39   | 69.278,95    | 12.218,96    | 36.416,24    | 191.854,03    | 155.437,79             | 426,8%              | 85.046,64              | 79,6%                    |
| Trabajos por otras empresas: Otros                 | 5.934.239,82 | 6.646.383,13 | 5.607.144,42 | 4.845.743,44 | 4.950.161,89  | 104.418,45             | 2,2%                | -984.077,93            | -16,6%                   |
| Indemniz. de otros gastos por razón de servicios   | 292.974,12   | 297.936,32   | 136.246,14   | 97.107,83    | 197.480,42    | 100.372,59             | 103,4%              | -95.493,70             | -32,6%                   |
| Gastos de viajes por docencia                      | 195.095,36   | 182.029,67   | 61.474,37    | 68.567,70    | 154.058,96    | 85.491,26              | 124,7%              | -41.036,40             | -21,0%                   |
| Gastos de viajes por investigación                 | 178.447,35   | 143.169,38   | 25.439,90    | 26.689,71    | 104.505,83    | 77.816,12              | 291,6%              | -73.941,52             | -41,4%                   |
| Gastos diversos: Cursos, cursillos y conferencias  | 733.743,07   | 644.139,45   | 460.417,78   | 584.533,51   | 658.739,45    | 74.205,94              | 12,7%               | -75.003,62             | -10,2%                   |
| Trab.por ot. empr.: Custodia, depósito y almacen.  | 103.329,60   | 4.506,39     | 145.316,27   | 83.692,12    | 151.597,37    | 67.905,25              | 81,1%               | 48.267,77              | 46,7%                    |
| Gastos de viajes personal externo a la UPV         |              |              | 3.088,04     | 20.243,49    | 82.461,06     | 62.217,57              | 307,3%              | 82.461,06              |                          |
| Otros Gastos diversos                              | 521.843,86   | 560.043,43   | 541.438,57   | 471.173,92   | 527.152,28    | 55.978,36              | 11,9%               | 5.308,42               | 1,0%                     |
| Otras indemnizaciones :Asistenciales               | 56.987,49    | 86.078,34    | 82.222,52    | 59.858,94    | 115.107,61    | 55.248,67              | 92,3%               | 58.120,12              | 102,0%                   |
| Trabajos por otras empresas: Limpieza y aseo       | 7.302.702,36 | 7.225.946,91 | 8.503.465,96 | 8.162.366,86 | 8.209.483,29  | 47.116,43              | 0,6%                | 906.780,93             | 12,4%                    |
| Suministros de material deportivo                  | 66.184,19    | 98.076,82    | 47.641,74    | 69.039,00    | 112.556,03    | 43.517,03              | 63,0%               | 46.371,84              | 70,1%                    |
| Suministros de agua                                | 335.194,58   | 344.524,21   | 439.661,14   | 393.056,41   | 432.521,15    | 39.464,74              | 10,0%               | 97.326,57              | 29,0%                    |
| Compras de material de oficina no inventariable    | 384.724,63   | 351.536,48   | 304.950,96   | 257.303,76   | 292.588,20    | 35.284,44              | 13,7%               | -92.136,43             | -23,9%                   |
| Tributos de carácter estatal                       | 63.086,50    | 118.873,04   | 6.079,25     | 52.481,97    | 81.851,50     | 29.369,53              | 56,0%               | 18.765,00              | 29,7%                    |
| Suministros de combustibles                        | 49.731,94    | 39.469,57    | 35.332,80    | 39.321,82    | 63.344,96     | 24.023,14              | 61,1%               | 13.613,02              | 27,4%                    |
| Suministros de productos alimenticios y piensos    | 41.278,51    | 70.795,88    | 31.989,69    | 45.245,36    | 67.020,64     | 21.775,28              | 48,1%               | 25.742,13              | 62,4%                    |
| Gastos en fotocopias                               | 294.218,20   | 261.841,47   | 143.008,51   | 117.669,78   | 133.139,47    | 15.469,69              | 13,1%               | -161.078,73            | -54,7%                   |
| Repar. y conserv. de equi.procesos de información  | 223.454,57   | 169.275,30   | 244.409,39   | 293.760,25   | 309.054,17    | 15.293,92              | 5,2%                | 85.599,60              | 38,3%                    |
| Arrendamientos de instalaciones técnicas           | 35.506,80    | 27.842,18    | 0,00         | 24.611,95    | 34.822,65     | 10.210,70              | 41,5%               | -684,15                | -1,9%                    |



#### 4. Gastos financieros.

La ejecución de los gastos financieros ha ascendido a 4.297.443 en 2022, frente a los 3.848.102 euros de 2021, con un incremento del 11,7%. De dicha cuantía, 3.570.014 euros corresponden a gastos derivados de operaciones del extinto Plan de Inversiones y compensadas por la Generalitat Valenciana.

La mayor parte del resto del capítulo corresponden a gastos financieros relativos a las operaciones de depósito de la tesorería de la UPV en entidades financieras, que, en la mayor parte del ejercicio 2022, en lugar de remuneración, tuvieron coste para la universidad. Así, el concepto de gastos por intereses de depósitos, han evolucionado de acuerdo con el comportamiento de los costes financieros en el mercado, incrementándose hasta alcanzar 354.537 euros, valor que multiplica por siete el importe registrado en el ejercicio 2021, en el que ascendieron a 55.070 euros.

#### 5. Transferencias corrientes.

La ejecución de los gastos de las transferencias corrientes asciende a 9.930.382 euros en 2022, frente a los 8.456.588 euros de 2021, con una variación de 1.473.794 euros y un incremento del 17,4%. La variación se explica por la recuperación y ampliación de los programas propios de becas y ayudas de acción social, así como, fundamentalmente, por la ampliación de las becas y ayudas al estudio, en los programas estatales, autonómicos y de intercambio internacional. El cuadro siguiente muestra los valores de obligaciones reconocidas en este capítulo de transferencias corrientes en el periodo 2018 a 2022.

**Cuadro 3. Liquidación del presupuesto de gastos UPV. Transferencias corrientes, detalle por conceptos de gasto y subconceptos de gasto. Periodo 2018 a 2022 (Gasto obligado. Euros corrientes de cada año).**

| Concepto | Subconcepto     | 2018  | 2019         | 2020         | 2021         | 2022         | Variación<br>2022-2021 | % Var.<br>2022/2021 | % Variación<br>2022/2018 |         |
|----------|-----------------|---|--------------|--------------|--------------|--------------|------------------------|---------------------|--------------------------|---------|
| Total    |                 | 8.359.089,36                                    | 9.148.490,04 | 7.932.461,89 | 8.456.587,65 | 9.930.381,52 | 1.473.793,87           | 17,4%               | 18,8%                    |         |
| 471      | A familias      |   |              |              |              |              |                        |                     |                          |         |
|          | Total           | 7.653.464,55                                    | 8.106.281,30 | 7.266.559,44 | 7.933.340,18 | 9.307.806,19 | 1.374.466,01           | 17,3%               | 21,6%                    |         |
|          | 47110           | Transferencias corrientes a familias: Becas     | 4.136.163,92 | 4.426.234,80 | 4.555.260,28 | 4.550.998,65 | 5.584.058,29           | 1.033.059,64        | 22,7%                    | 35,0%   |
|          | 47117           | Becas ERASMUS                                   | 2.640.640,05 | 2.659.885,49 | 1.919.718,19 | 2.728.140,13 | 2.630.407,32           | -97.732,81          | -3,6%                    | -0,4%   |
|          | 47118           | Becas no ERASMUS estudiantes en extranjero      | 426.320,50   | 435.268,64   | 303.042,00   | 193.217,00   | 451.810,16             | 258.593,16          | 133,8%                   | 6,0%    |
|          | 47120           | Ayudas de acción social                         | 311.464,88   | 438.382,98   | 425.121,22   | 355.505,56   | 458.521,32             | 103.015,76          | 29,0%                    | 47,2%   |
|          | 47123           | Becas Doctorado                                 | 96.101,00    | 99.996,00    | 34.880,00    | 70.800,00    | 132.488,00             | 61.688,00           | 87,1%                    | 37,9%   |
|          | 47190           | Becas: Seguridad Social                         | 42.774,20    | 46.513,39    | 28.537,75    | 34.678,84    | 50.521,10              | 15.842,26           | 45,7%                    | 18,1%   |
| 472      | A instituciones |   |              |              |              |              |                        |                     |                          |         |
|          | Total           | 705.624,81                                      | 1.042.208,74 | 665.902,45   | 523.247,47   | 622.575,33   | 99.327,86              | 19,0%               | -11,8%                   |         |
|          | 47210           | Transf. cor. a instituciones sin fin de lucro   | 658.573,25   | 1.000.579,39 | 516.027,62   | 414.228,46   | 622.575,33             | 208.346,87          | 50,3%                    | -5,5%   |
|          | 47220           | Transferencias corrientes a otras instituciones | 47.051,56    | 41.629,35    | 149.874,83   | 109.019,01   | 0,00                   | -109.019,01         | -100,0%                  | -100,0% |

## 6. Inversiones ordinarias.

La ejecución de inversiones ordinarias en infraestructuras, instalaciones y equipamiento ha supuesto un gasto de 16.960.928 euros en 2022, frente a los 18.270.564 euros del ejercicio 2021. La disminución de la actividad inversora de la UPV en 2022 se debe, fundamentalmente, a la reducción de 2.778.563 euros de la inversión en adquisición de equipos informáticos, que alcanzó un pico en el año precedente, financiado por fondos europeos. Así mismo, se ha reducido la inversión en adquisición de maquinaria y otro inmovilizado material, balanceándose, esta última con la construcción propia de ese mismo concepto del activo.

La inversión en terrenos, en construcción y en conservación de edificios se ha incrementado conjuntamente en 1.348.682 euros, respecto a la ejecutada en 2021. También se ha incrementado en 261.935 euros la inversión en adquisición de mobiliario.

El Cuadro 4 siguiente, muestra los valores de obligaciones reconocidas en este capítulo de inversiones reales (excluidas las de I+D+i) en el periodo 2018 a 2022.

**Cuadro 4. Liquidación del presupuesto de gastos UPV. Inversiones reales (excepto inversiones por actividades de I+D+i con financiación externa), detalle por conceptos de gasto. Periodo 2018 a 2022 (Gasto obligado. Euros corrientes de cada año).**

| Concepto  | 2018          | 2019          | 2020          | 2021          | 2022          | Variación<br>2022-2021 | % Var.<br>2022/2021 | % Variación<br>2022/2018 |
|---|---------------|---------------|---------------|---------------|---------------|------------------------|---------------------|--------------------------|
| Total   | 14.293.875,05 | 15.249.776,05 | 12.026.321,46 | 18.270.563,76 | 16.960.927,86 | -1.309.635,90          | -7,2%               | 18,7%                    |
| 611 Terrenos urbanos y urbanizables                   | 0,00          | 4.146,67      | 0,00          | 92.371,03     | 481.699,15    | 389.328,12             | 421,5%              | #¡DIV0!                  |
| 623 Construcción                                      | 4.074.172,54  | 3.760.106,13  | 2.350.345,10  | 4.735.666,20  | 5.387.635,48  | 651.969,28             | 13,8%               | 32,2%                    |
| 641 Adquisición mobiliario                            | 433.976,77    | 617.057,12    | 364.653,79    | 483.024,96    | 744.959,47    | 261.934,51             | 54,2%               | 71,7%                    |
| 642 Adquisición de enseres                            | 41.715,68     | 63.717,60     | 25.706,89     | 20.538,55     | 16.082,27     | -4.456,28              | -21,7%              | -61,4%                   |
| 651 Adquisición equipos procesos información          | 2.035.476,89  | 2.757.310,90  | 3.458.399,73  | 5.093.504,79  | 2.314.941,49  | -2.778.563,30          | -54,6%              | 13,7%                    |
| 661 Adquisición maquinaria y otro inmov. material     | 2.440.615,65  | 3.839.360,03  | 2.747.273,05  | 4.020.941,52  | 3.314.311,66  | -706.629,86            | -17,6%              | 35,8%                    |
| 663 Construcción de otro inmovilizado material        | 131.581,53    | 105.511,22    | 468.493,33    | 325.611,57    | 1.001.713,37  | 676.101,80             | 207,6%              | 661,3%                   |
| 672 Conservación de edificios y otras construcciones  | 4.592.041,14  | 3.376.322,75  | 1.929.755,76  | 2.914.810,96  | 3.222.195,50  | 307.384,54             | 10,5%               | -29,8%                   |
| 674 Conservación de mobiliario y enseres              | 13.739,97     | 5.713,62      | 35.318,90     | 3.515,05      | 13.259,93     | 9.744,88               | 277,2%              | -3,5%                    |
| 675 Conserv.de equipos para el proceso de información | 1.765,44      | 13.429,03     | 11.840,94     | 217,80        | 16.217,07     | 15.999,27              | 7345,9%             | 818,6%                   |
| 676 Conservación de maquinaria, instalac. y utillaje  | 382.284,80    | 561.123,25    | 489.005,77    | 428.203,25    | 302.404,12    | -125.799,13            | -29,4%              | -20,9%                   |
| 681 Estudios y redacción de planes y normativas       | 146.504,64    | 145.977,73    | 145.528,20    | 152.158,08    | 145.508,35    | -6.649,73              | -4,4%               | -0,7%                    |

## 7. Inversiones en I+D+i.

En 2022, los gastos derivados de la actividad de I+D+i y formación no reglada, tanto subvencionada como contratada, ascendieron a 91.158.202 euros, frente a los 73.114.596 euros de 2021, incrementándose respecto al ejercicio anterior en 18.043.606 euros, un 24,7% respecto a la liquidación del año 2021 y un 36,7% respecto al gasto obligado registrado en 2018.

Dicha variación se ha producido con la distribución por tipologías de actividad de I+D+i que muestra el Cuadro 5 siguiente:

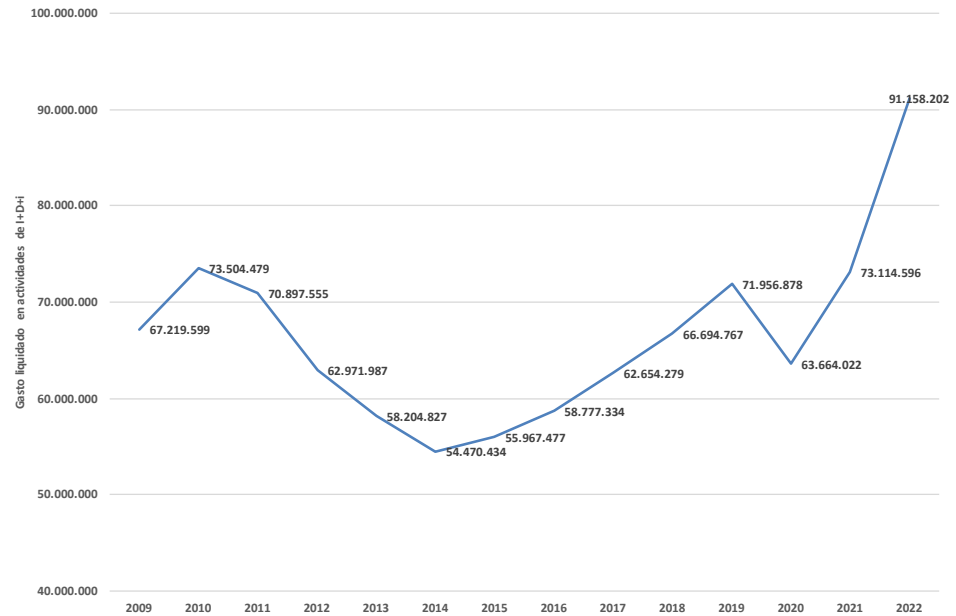
**Cuadro 5. Liquidación del presupuesto de gastos UPV. Inversiones por actividades de I+D+i con financiación externa, detalle por tipos de actividad. Periodo 2018 a 2022 (Gasto obligado. Euros corrientes de cada año).**

| Tipo Actividad        | 2018          | 2019          | 2020          | 2021          | 2022          | Variación<br>2022-2021 | % Var.<br>2022/2021 | % Variación<br>2022/2018 |
|-----------------------|---------------|---------------|---------------|---------------|---------------|------------------------|---------------------|--------------------------|
| Total                 | 66.694.766,97 | 71.956.877,69 | 63.664.022,35 | 73.114.596,39 | 91.158.202,42 | 18.043.606,03          | 24,7%               | 36,7%                    |
| P50 Proyectos         | 25.060.835,77 | 30.468.041,88 | 27.255.601,62 | 34.870.865,41 | 45.387.560,17 | 10.516.694,76          | 30,2%               | 81,1%                    |
| P60 Convenios         | 13.181.142,73 | 11.503.609,83 | 8.795.863,45  | 10.244.586,45 | 11.009.403,62 | 764.817,17             | 7,5%                | -16,5%                   |
| P70 Otras Actividades | 19.594.407,94 | 21.112.766,54 | 20.024.373,61 | 19.970.191,23 | 25.894.994,71 | 5.924.803,48           | 29,7%               | 32,2%                    |
| P80 Cursos            | 8.858.380,53  | 8.872.459,44  | 7.588.183,67  | 8.028.953,30  | 8.866.243,92  | 837.290,62             | 10,4%               | 0,1%                     |

Como puede apreciarse en el mismo, la UPV ha intensificado el gasto en proyectos de investigación financiados con recursos públicos competitivos o de asignación directa (Tipos 50 y 70), dado que su actividad responde a la demanda que recibe de las diferentes fuentes de financiación. La evolución del gasto en proyectos y otras actividades financiadas con recursos, mayoritariamente públicos, muestra su alta capacidad competitiva en la captación de recursos y, específicamente, en proyectos con financiación europea.

Por el contrario, el gasto en contratos y convenios con empresas para desarrollar actividades de I+D+i, aunque se ha recuperado levemente con un incremento del 7,5% en 2022, respecto a 2021, ha retrocedido un 16,5% en los últimos cinco años. La evolución del mismo muestra la dificultad existente en España para la movilización de financiación empresarial para proyectos de I+D+i y para la aplicación de una estrategia competitiva basada en el conocimiento y la innovación. El sector empresarial español, se separa, en este aspecto, cada vez más del comportamiento de las empresas de la Unión Europea y de los países más avanzados de la OCDE.

En cualquier caso, como muestra el Gráfico 3, el gasto en I+D+i de la UPV ha superado en 2022 al valor máximo de su serie histórica que alcanzó en 2010. A la universidad le ha costado más de una década sobreponerse a la aguda incidencia de disponibilidad de recursos que ha acompañado a la crisis financiera que se inició a partir de 2008, y que ha tenido su impacto más relevante en el ajuste de los recursos disponibles para la I+D+i cuando, a partir de 2011 y hasta 2014, se produjo la aplicación de la política de estabilidad presupuestaria y sostenibilidad financiera de los recursos públicos en toda su extensión. Posteriormente, en 2020, sobrevino el shock de la pandemia, crisis a la que tanto el Estado español, como la Unión europea han respondido siguiendo políticas de corte keynesiano.

**Gráfico 3. Liquidación del presupuesto de gastos UPV. Inversiones por actividades de I+D+i con financiación externa. Periodo 2009 a 2022 (Gasto obligado. Euros corrientes de cada año).**

Fuente: Presupuestos liquidados UPV. Elaboración propia.

Si analizamos la evolución del gasto en actividades de I+D+i atendiendo a su ejecución por subconceptos de gastos, obtendremos la información que se detallan en el cuadro 6 adjunto.

**Cuadro 6. Liquidación del presupuesto de gastos UPV. Inversiones por actividades de I+D+i con financiación externa, detalle por subconceptos de gasto. Periodo 2018 a 2022 (Gasto obligado. Euros corrientes de cada año).**

| Subconceptos de gasto                               | 2018          | 2019          | 2020          | 2021          | 2022          | Variación 2022-2021 | % Var. 2022/2021 | % Variación 2022/2018 |
|---|---------------|---------------|---------------|---------------|---------------|---------------------|------------------|-----------------------|
| Gastos de personal: Retribuciones                   | 31.709.457,63 | 33.792.292,34 | 34.009.202,65 | 35.222.212,49 | 40.201.425,64 | 4.979.213,15        | 12,4%            | 26,8%                 |
| Adquisición de equipos didácticos                   | 3.743.821,57  | 6.761.735,25  | 3.427.708,31  | 8.660.964,99  | 13.210.935,78 | 4.549.970,79        | 34,4%            | 252,9%                |
| Gastos de personal: Seguridad Social                | 6.883.552,03  | 7.733.398,09  | 8.022.625,66  | 8.316.784,82  | 9.650.574,21  | 1.333.789,39        | 13,8%            | 40,2%                 |
| Estudios y trabajos técnicos                        | 2.083.348,28  | 1.872.439,85  | 1.540.021,78  | 3.855.496,97  | 4.753.756,90  | 898.259,93          | 18,9%            | 128,2%                |
| Suministros de material de laboratorio              | 2.967.351,79  | 2.631.258,94  | 2.521.308,81  | 4.257.520,05  | 4.469.579,22  | 212.059,17          | 4,7%             | 50,6%                 |
| Transferencias corrientes: Ayudas y becas           | 2.950.179,97  | 2.815.270,45  | 2.400.073,55  | 2.656.610,38  | 3.015.168,34  | 358.557,96          | 11,9%            | 2,2%                  |
| Dietas, locomoción y traslados                      | 3.176.646,40  | 2.927.070,04  | 744.140,85    | 536.902,10    | 2.248.633,01  | 1.711.730,91        | 76,1%            | -29,2%                |
| Trabajos por otras empresas: Otros                  | 3.701.358,01  | 3.754.749,49  | 4.055.416,95  | 2.088.585,25  | 2.246.870,55  | 158.285,30          | 7,0%             | -39,3%                |
| Adquis. de equipos para el proceso de información   | 1.655.736,74  | 1.891.351,68  | 2.042.906,52  | 1.651.598,49  | 1.909.471,45  | 257.872,96          | 13,5%            | 15,3%                 |
| Cursos, cursillos y conferencias                    | 2.351.302,51  | 1.987.389,59  | 1.464.042,95  | 1.604.699,14  | 1.647.850,66  | 43.151,52           | 2,6%             | -29,9%                |
| Adquisición de instalaciones técnicas               | 127.692,06    | 317.857,03    | 441.650,88    | 414.024,29    | 1.377.271,12  | 963.246,83          | 69,9%            | 978,6%                |
| Actos protocolarios y de representación             | 804.337,53    | 788.635,56    | 157.073,71    | 207.751,39    | 1.017.644,97  | 809.893,58          | 79,6%            | 26,5%                 |
| Adquisición de otro inmovilizado material           | 295.387,98    | 460.336,92    | 260.384,86    | 203.126,88    | 687.225,38    | 484.098,50          | 70,4%            | 132,7%                |
| Reuniones y conferencias ( C.Inscr.,Divers.,etc...) | 645.385,83    | 586.251,92    | 186.936,07    | 252.920,34    | 626.608,50    | 373.688,16          | 59,6%            | -2,9%                 |
| Publicidad y propaganda                             | 185.344,77    | 184.495,09    | 93.726,24     | 269.635,59    | 475.812,20    | 206.176,61          | 43,3%            | 156,7%                |

| Subconceptos de gasto                      | 2018                 | 2019                 | 2020                 | 2021                 | 2022                 | Variación<br>2022-2021 | % Var.<br>2022/2021 | % Variación<br>2022/2018 |
|--|----------------------|----------------------|----------------------|----------------------|----------------------|------------------------|---------------------|--------------------------|
| Licencias de uso de software               | 0,00                 | 0,00                 | 120.331,10           | 388.411,69           | 462.576,79           | 74.165,10              | 16,0%               |                          |
| Ayudas viajes y estancias de investigación | 567.077,39           | 625.745,11           | 191.028,91           | 189.577,37           | 367.922,74           | 178.345,37             | 48,5%               | -35,1%                   |
| otros gastos diversos                      | 785.958,43           | 959.959,01           | 621.922,95           | 380.205,25           | 362.670,03           | -17.535,22             | -4,8%               | -53,9%                   |
| Gastos de viajes personal externo a la UPV | 5.847,38             | 0,00                 | 19.838,45            | 84.631,53            | 326.808,80           | 242.177,27             | 74,1%               | 5489,0%                  |
| Conservación de otro inmovilizado material | 231.501,75           | 150.326,73           | 163.541,79           | 284.566,69           | 284.224,13           | -342,56                | -0,1%               | 22,8%                    |
| Material informático no inventariable      | 204.106,19           | 208.901,74           | 180.472,34           | 215.297,47           | 231.365,52           | 16.068,05              | 6,9%                | 13,4%                    |
| Adquisición de aplicaciones informáticas   | 134.382,73           | 199.107,24           | 60.802,53            | 256.958,24           | 174.654,13           | -82.304,11             | -47,1%              | 30,0%                    |
| Resto de gastos                            | 1.484.990,00         | 1.308.305,62         | 938.864,49           | 1.116.114,98         | 1.409.152,35         | 293.037,37             | 20,8%               | -5,1%                    |
| <b>Subtotal variaciones registradas</b>    | <b>66.694.766,97</b> | <b>71.956.877,69</b> | <b>63.664.022,35</b> | <b>73.114.596,39</b> | <b>91.158.202,42</b> | <b>18.043.606,03</b>   | <b>19,8%</b>        | <b>37,6%</b>             |

De dicha información destaca la expansión continuada durante todo el quinquenio analizado de los gastos de personal de apoyo a la investigación, así como el incremento más intenso de los gastos de seguridad social.

Resulta también destacable la fuerte expansión de gasto en material de laboratorio, estudios y trabajos técnicos y el salto cuantitativo de adquisición de equipos didácticos y de investigación, así como la adquisición de inmovilizado material e instalaciones técnicas. Estos gastos de inversión, reflejan la intensa capitalización instrumental de la actividad investigadora de la UPV financiada mediante anticipos reintegrables del Ministerio con competencias en materia de ciencia y con fondos FEDER.

En 2022 se recuperan todos aquellos epígrafes que tienen que ver con la movilidad del profesorado y el personal de apoyo a la investigación en el desarrollo de su actividad de I+D+i, que han estado limitados por la política de prevención de la salud durante la pandemia del COVID.19, aunque todavía sin alcanzar los niveles de 2018.

## 8. Gasto en pasivos financieros.

En 2022, el gasto en pasivos financieros ha sido de 55.023.719 euros, frente a los 944.648 euros de 2021, con un incremento de 54.079.071 euros. Esta variación del gasto se explica, fundamentalmente, y como ya se ha señalado, por la amortización de la emisión de obligaciones emitida por la UPV en 1997, por mandato de la Generalitat Valenciana, para la financiación del Plan de Infraestructuras, por importe de 54.091.420 euros. Este gasto de amortización ha sido compensado por una aportación autonómica finalista. Así mismo, incide residualmente, la variación de las anualidades de amortización de los préstamos vigentes para la financiación del equipamiento científico que tiene concedidos la UPV por el Ministerio competente en materia de investigación científica y técnica.

## V.II ESTADO LIQUIDACIÓN DEL PRESUPUESTO DE INGRESOS

## AÑO 2022

| Capítulo     | Artículo                         | Concepto                            | Subconcepto | Previsiones      | Previsiones      | Previsiones      | Derechos       | Derechos      | Derechos    | Derechos       | Recaudación    | Derechos         | Exceso / defecto |
|--------------|----------------------------------|-------------------------------------|-------------|------------------|------------------|------------------|----------------|---------------|-------------|----------------|----------------|------------------|------------------|
|              |                                  |                                     |             | presupuestarias. | presupuestarias. | presupuestarias. | reconocidos    | cancela-      | reconocidos | neta           | pendientes de  | Exceso / defecto |                  |
|              |                                  |                                     |             | Iniciales        | Modificaciones   | Definitivas      | (4)            | ados          | netos       | (8)            | cobro a 31 de  | Exceso / defecto | (10-7-3)         |
|              |                                  |                                     |             | (1)              | (2)              | (3)              |                | (5)           | (7=4-5-6)   |                | diciembre      |                  | (10-7-3)         |
| <b>Total</b> |                                  |                                     |             | 447.776.264,91   | 242.203.722,18   | 689.979.987,09   | 490.522.561,44 | 23.365.763,00 | 0,00        | 467.156.798,44 | 329.339.128,41 | 137.817.670,03   | -222.823.188,65  |
| <b>3</b>     | <b>Tasas y otros ingresos</b>    |                                     |             | 67.238.200,25    | 1.411.537,28     | 68.649.737,53    | 91.546.814,27  | 21.443.148,16 | 0,00        | 70.103.666,11  | 62.712.006,22  | 7.391.659,89     | 1.453.928,58     |
| 30           | Precios públicos                 |                                     |             | 66.413.844,89    | 1.009.282,73     | 67.423.127,62    | 85.790.154,54  | 21.438.673,16 | 0,00        | 64.351.481,38  | 56.959.882,49  | 7.391.598,89     | -3.071.646,24    |
| 301          | Entrega bienes                   |                                     |             | 193.474,13       | 0,00             | 193.474,13       | 178.180,16     | 0,00          | 0,00        | 178.180,16     | 172.912,96     | 5.267,20         | -15.293,97       |
|              | 30110                            | Publicaciones                       |             | 193.474,13       | 0,00             | 193.474,13       | 178.180,16     | 0,00          | 0,00        | 178.180,16     | 172.912,96     | 5.267,20         | -15.293,97       |
| 302          | Matrículas                       |                                     |             | 38.170.370,76    | 785.880,85       | 38.956.251,61    | 61.758.859,00  | 21.438.673,16 | 0,00        | 40.320.185,84  | 39.096.255,22  | 1.223.930,62     | 1.363.934,23     |
|              | 30210                            | Matrículas                          |             | 31.170.370,76    | 713.650,85       | 31.884.021,61    | 53.627.501,79  | 21.358.853,81 | 0,00        | 32.268.647,98  | 31.053.147,36  | 1.215.500,62     | 384.626,37       |
|              | 30220                            | Pruebas Selectivas y Otros          |             | 0,00             | 0,00             | 0,00             | 80.871,39      | 0,00          | 0,00        | 80.871,39      | 80.871,39      | 0,00             | 80.871,39        |
|              | 30230                            | Tasas de Secretaría                 |             | 1.500.000,00     | 0,00             | 1.500.000,00     | 1.785.569,94   | 5.205,64      | 0,00        | 1.780.364,30   | 1.780.364,30   | 0,00             | 280.364,30       |
|              | 30290                            | Matrículas Cursos, Másteres y otros |             | 5.500.000,00     | 72.230,00        | 5.572.230,00     | 6.264.915,88   | 74.613,71     | 0,00        | 6.190.302,17   | 6.181.872,17   | 8.430,00         | 618.072,17       |
| 303          | Prestación de servicios          |                                     |             | 28.050.000,00    | 223.401,88       | 28.273.401,88    | 23.853.115,38  | 0,00          | 0,00        | 23.853.115,38  | 17.690.714,31  | 6.162.401,07     | -4.420.286,50    |
|              | 30310                            | Convenios con M.E.C                 |             | 651,81           | 0,00             | 651,81           | 197,50         | 0,00          | 0,00        | 197,50         | 197,50         | 0,00             | -454,31          |
|              | 30320                            | Convenios con otros Departamentos   |             | 187.476,21       | 0,00             | 187.476,21       | 179.277,59     | 0,00          | 0,00        | 179.277,59     | 179.277,59     | 0,00             | -8.198,62        |
|              | 30330                            | Convenios con Organismos Autónomos  |             | 129.770,62       | 0,00             | 129.770,62       | 161.474,45     | 0,00          | 0,00        | 161.474,45     | 103.832,34     | 57.642,11        | 31.703,83        |
|              | 30340                            | Convenios con Ayuntamientos         |             | 388.896,38       | 1.000,00         | 389.896,38       | 510.032,42     | 0,00          | 0,00        | 510.032,42     | 376.303,62     | 133.728,80       | 120.136,04       |
|              | 30350                            | Convenios con Diputaciones          |             | 37.366,12        | 0,00             | 37.366,12        | 15.401,11      | 0,00          | 0,00        | 15.401,11      | 5.961,11       | 9.440,00         | -21.965,01       |
|              | 30360                            | Convenios con Comunidades Autónomas |             | 133.458,10       | 0,00             | 133.458,10       | 183.790,58     | 0,00          | 0,00        | 183.790,58     | 100.740,58     | 83.050,00        | 50.332,48        |
|              | 30370                            | Convenios con Entes Públicos        |             | 584.349,03       | 11.250,00        | 595.599,03       | 969.775,23     | 0,00          | 0,00        | 969.775,23     | 860.529,06     | 109.246,17       | 374.176,20       |
|              | 30380                            | Convenios con Empresas Privadas     |             | 19.801.285,24    | 211.151,88       | 20.012.437,12    | 17.715.177,81  | 0,00          | 0,00        | 17.715.177,81  | 13.115.845,77  | 4.599.332,04     | -2.297.259,31    |
|              | 30390                            | Convenios con el Exterior           |             | 6.786.746,49     | 0,00             | 6.786.746,49     | 4.117.988,69   | 0,00          | 0,00        | 4.117.988,69   | 2.948.026,74   | 1.169.961,95     | -2.668.757,80    |
| 39           | Otros Ingresos                   |                                     |             | 824.355,36       | 402.254,55       | 1.226.609,91     | 5.756.659,73   | 4.475,00      | 0,00        | 5.752.184,73   | 5.752.123,73   | 61,00            | 4.525.574,82     |
| 390          | Reintegros                       |                                     |             | 0,00             | 92.529,60        | 92.529,60        | 4.846.403,25   | 0,00          | 0,00        | 4.846.403,25   | 4.846.403,25   | 0,00             | 4.753.873,65     |
|              | 39010                            | Reintegros ejercicio corriente      |             | 0,00             | 6.415,89         | 6.415,89         | 3.156.297,81   | 0,00          | 0,00        | 3.156.297,81   | 3.156.297,81   | 0,00             | 3.149.881,92     |
|              | 39020                            | Reintegros ejercicios cerrados      |             | 0,00             | 1.875,14         | 1.875,14         | 60.914,59      | 0,00          | 0,00        | 60.914,59      | 60.914,59      | 0,00             | 59.039,45        |
|              | 39030                            | Reintegros de la Seguridad Social   |             | 0,00             | 13.287,99        | 13.287,99        | 1.556.056,83   | 0,00          | 0,00        | 1.556.056,83   | 1.556.056,83   | 0,00             | 1.542.768,84     |
|              | 39040                            | Reintegros de nominas               |             | 0,00             | 70.950,58        | 70.950,58        | 73.134,02      | 0,00          | 0,00        | 73.134,02      | 73.134,02      | 0,00             | 2.183,44         |
| 391          | Indeterminados                   |                                     |             | 824.355,36       | 309.724,95       | 1.134.080,31     | 910.256,48     | 4.475,00      | 0,00        | 905.781,48     | 905.720,48     | 61,00            | -228.298,83      |
|              | 39110                            | Otros ingresos                      |             | 0,00             | 309.724,95       | 309.724,95       | 344.252,70     | 0,00          | 0,00        | 344.252,70     | 344.191,70     | 61,00            | 34.527,75        |
|              | 39140                            | Escola d Estiu                      |             | 396.000,00       | 0,00             | 396.000,00       | 245.735,00     | 1.410,00      | 0,00        | 244.325,00     | 244.325,00     | 0,00             | -151.675,00      |
|              | 39150                            | Parvulario                          |             | 195.305,36       | 0,00             | 195.305,36       | 136.957,28     | 0,00          | 0,00        | 136.957,28     | 136.957,28     | 0,00             | -58.348,08       |
|              | 39170                            | Patrocinios Publicitarios           |             | 131.550,00       | 0,00             | 131.550,00       | 100.740,00     | 3.065,00      | 0,00        | 97.675,00      | 97.675,00      | 0,00             | -33.875,00       |
|              | 39190                            | Alumni                              |             | 101.500,00       | 0,00             | 101.500,00       | 82.571,50      | 0,00          | 0,00        | 82.571,50      | 82.571,50      | 0,00             | -18.928,50       |
| <b>4</b>     | <b>Transferencias corrientes</b> |                                     |             | 277.146.644,66   | 5.786.369,70     | 282.933.014,36   | 266.692.807,29 | 65.897,35     | 0,00        | 266.626.909,94 | 152.572.940,43 | 114.053.969,51   | -16.306.104,42   |
| 40           | De la Administración del Estado  |                                     |             | 2.700.000,00     | 0,00             | 2.700.000,00     | 0,00           | 0,00          | 0,00        | 0,00           | 0,00           | 0,00             | -2.700.000,00    |
| 400          | Del M.E.C.                       |                                     |             | 2.700.000,00     | 0,00             | 2.700.000,00     | 0,00           | 0,00          | 0,00        | 0,00           | 0,00           | 0,00             | -2.700.000,00    |
|              | 40010                            | Del M.E.C.: Becas Erasmus           |             | 2.700.000,00     | 0,00             | 2.700.000,00     | 0,00           | 0,00          | 0,00        | 0,00           | 0,00           | 0,00             | -2.700.000,00    |
| 41           | De Organismos Autónomos          |                                     |             | 0,00             | 3.348,01         | 3.348,01         | 3.989.303,01   | 312,00        | 0,00        | 3.988.991,01   | 3.988.991,01   | 0,00             | 3.985.643,00     |
| 410          | De Organismos Autónomos          |                                     |             | 0,00             | 3.348,01         | 3.348,01         | 3.989.303,01   | 312,00        | 0,00        | 3.988.991,01   | 3.988.991,01   | 0,00             | 3.985.643,00     |
|              | 41010                            | De Organismos Autónomos             |             | 0,00             | 3.348,01         | 3.348,01         | 3.989.303,01   | 312,00        | 0,00        | 3.988.991,01   | 3.988.991,01   | 0,00             | 3.985.643,00     |
| 44           | De Entes Territoriales           |                                     |             | 273.896.644,66   | 5.543.492,77     | 279.440.137,43   | 260.402.248,07 | 65.585,35     | 0,00        | 260.336.662,72 | 146.282.693,21 | 114.053.969,51   | -19.103.474,71   |
| 440          | De Ayuntamientos                 |                                     |             | 65.000,00        | 19.000,00        | 84.000,00        | 19.000,00      | 65.585,35     | 0,00        | -46.585,35     | -46.585,35     | 0,00             | -130.585,35      |
|              | 44010                            | De Ayuntamientos                    |             | 65.000,00        | 19.000,00        | 84.000,00        | 19.000,00      | 65.585,35     | 0,00        | -46.585,35     | -46.585,35     | 0,00             | -130.585,35      |
| 443          | De Comunidades Autónomas         |                                     |             | 273.831.644,66   | 5.524.492,77     | 279.356.137,43   | 260.383.248,07 | 0,00          | 0,00        | 260.383.248,07 | 146.329.278,56 | 114.053.969,51   | -18.972.889,36   |
|              | 44310                            | De CC. AA.: Subvención ordinaria    |             | 254.813.399,00   | 3.242.512,77     | 258.055.911,77   | 253.428.382,79 | 0,00          | 0,00        | 253.428.382,79 | 142.693.532,87 | 110.734.849,92   | -4.627.528,98    |
|              | 44320                            | De CC. AA.: Compensación intereses  |             | 3.570.174,00     | 0,00             | 3.570.174,00     | 3.570.011,90   | 0,00          | 0,00        | 3.570.011,90   | 3.570.011,90   | 0,00             | -162,10          |

| Capítulo  | Artículo  | Concepto                                       | Subconcepto | Previsiones                    | Previsiones                         | Previsiones                      | Derechos reconocidos (4) | Derechos            | Derechos                    | Recaudación neta (8)  | Derechos                                      | Exceso / defecto previsión (10=7-3) |                      |
|-----------|---|--|-------------|--------------------------------|-------------------------------------|----------------------------------|--------------------------|---------------------|-----------------------------|-----------------------|---|-------------------------------------|----------------------|
|           |   |  |             | presupuestarias. Iniciales (1) | presupuestarias. Modificaciones (2) | presupuestarias. Definitivas (3) |                          | cancelados (5)      | reconocidos netos (7=4-5-6) |                       | pendientes de cobro a 31 de diciembre (9=7-8) |                                     |                      |
|           | 44340   | De CC. AA.: Otras subvenciones extraord.       |             | 5.666.372,64                   | 2.281.980,00                        | 7.948.352,64                     | 3.263.173,16             | 0,00                | 0,00                        | 65.733,79             | 3.197.439,37                                  | -4.685.179,48                       |                      |
|           | 44350   | De CC. AA.: Financiación por objetivos         |             | 9.608.948,37                   | 0,00                                | 9.608.948,37                     | 0,00                     | 0,00                | 0,00                        | 0,00                  | 0,00  | -9.608.948,37                       |                      |
|           | 44360   | De CC. AA.: Becas Erasmus                      |             | 150.000,00                     | 0,00                                | 150.000,00                       | 121.680,22               | 0,00                | 0,00                        | 0,00                  | 121.680,22                                    | -28.319,78                          |                      |
|           | 44370   | De CC. AA.: Normaliz. lingüística              |             | 22.750,65                      | 0,00                                | 22.750,65                        | 0,00                     | 0,00                | 0,00                        | 0,00                  | 0,00  | -22.750,65                          |                      |
| <b>45</b> | <b>De Otros Entes Públicos</b>                        |  |             | <b>0,00</b>                    | <b>112.109,26</b>                   | <b>112.109,26</b>                | <b>137.228,39</b>        | <b>0,00</b>         | <b>0,00</b>                 | <b>137.228,39</b>     | <b>137.228,39</b>                             | <b>0,00</b>                         | <b>25.119,13</b>     |
|           | 450   | De Otros Entes Públicos                        |             | 0,00                           | 112.109,26                          | 112.109,26                       | 137.228,39               | 0,00                | 0,00                        | 137.228,39            | 137.228,39                                    | 0,00                                | 25.119,13            |
|           | 45010   | De Empresas Públicas                           |             | 0,00                           | 112.109,26                          | 112.109,26                       | 137.228,39               | 0,00                | 0,00                        | 137.228,39            | 137.228,39                                    | 0,00                                | 25.119,13            |
| <b>46</b> | <b>De Empresas Públicas</b>                           |  |             | <b>0,00</b>                    | <b>0,00</b>                         | <b>0,00</b>                      | <b>24.000,00</b>         | <b>0,00</b>         | <b>0,00</b>                 | <b>24.000,00</b>      | <b>24.000,00</b>                              | <b>0,00</b>                         | <b>24.000,00</b>     |
|           | 460   | De Empresas Públicas                           |             | 0,00                           | 0,00                                | 0,00                             | 24.000,00                | 0,00                | 0,00                        | 24.000,00             | 24.000,00                                     | 0,00                                | 24.000,00            |
|           | 46010   | De Otros Entes Públicos                        |             | 0,00                           | 0,00                                | 0,00                             | 24.000,00                | 0,00                | 0,00                        | 24.000,00             | 24.000,00                                     | 0,00                                | 24.000,00            |
| <b>47</b> | <b>De Empresas Privadas</b>                           |  |             | <b>550.000,00</b>              | <b>94.471,87</b>                    | <b>644.471,87</b>                | <b>711.196,87</b>        | <b>0,00</b>         | <b>0,00</b>                 | <b>711.196,87</b>     | <b>711.196,87</b>                             | <b>0,00</b>                         | <b>66.725,00</b>     |
|           | 470   | De Empresas Privadas                           |             | 550.000,00                     | 94.471,87                           | 644.471,87                       | 711.196,87               | 0,00                | 0,00                        | 711.196,87            | 711.196,87                                    | 0,00                                | 66.725,00            |
|           | 47010   | De Empresas Privadas                           |             | 550.000,00                     | 94.471,87                           | 644.471,87                       | 711.196,87               | 0,00                | 0,00                        | 711.196,87            | 711.196,87                                    | 0,00                                | 66.725,00            |
| <b>48</b> | <b>De familias e instituciones sin fines de lucro</b> |  |             | <b>0,00</b>                    | <b>32.947,79</b>                    | <b>32.947,79</b>                 | <b>32.947,79</b>         | <b>0,00</b>         | <b>0,00</b>                 | <b>32.947,79</b>      | <b>32.947,79</b>                              | <b>0,00</b>                         | <b>0,00</b>          |
|           | 480   | De familias e instituciones sin fines de lucro |             | 0,00                           | 32.947,79                           | 32.947,79                        | 32.947,79                | 0,00                | 0,00                        | 32.947,79             | 32.947,79                                     | 0,00                                | 0,00                 |
|           | 48010   | De familias e instituciones sin fines de lucro |             | 0,00                           | 32.947,79                           | 32.947,79                        | 32.947,79                | 0,00                | 0,00                        | 32.947,79             | 32.947,79                                     | 0,00                                | 0,00                 |
| <b>49</b> | <b>Del Exterior</b>                                   |  |             | <b>0,00</b>                    | <b>0,00</b>                         | <b>0,00</b>                      | <b>1.395.883,16</b>      | <b>0,00</b>         | <b>0,00</b>                 | <b>1.395.883,16</b>   | <b>1.395.883,16</b>                           | <b>0,00</b>                         | <b>1.395.883,16</b>  |
|           | 490   | Del Exterior                                   |             | 0,00                           | 0,00                                | 0,00                             | 1.395.883,16             | 0,00                | 0,00                        | 1.395.883,16          | 1.395.883,16                                  | 0,00                                | 1.395.883,16         |
|           | 49010   | Del Exterior                                   |             | 0,00                           | 0,00                                | 0,00                             | 1.395.883,16             | 0,00                | 0,00                        | 1.395.883,16          | 1.395.883,16                                  | 0,00                                | 1.395.883,16         |
| <b>5</b>  | <b>Ingresos Patrimoniales</b>                         |  |             | <b>1.200.000,00</b>            | <b>102.929,62</b>                   | <b>1.302.929,62</b>              | <b>1.112.867,72</b>      | <b>0,00</b>         | <b>0,00</b>                 | <b>1.112.867,72</b>   | <b>841.446,14</b>                             | <b>271.421,58</b>                   | <b>-190.061,90</b>   |
|           | 50  | Intereses                                      |             | 0,00                           | 0,00                                | 0,00                             | 1.116,07                 | 0,00                | 0,00                        | 1.116,07              | 1.116,07                                      | 0,00                                | 1.116,07             |
|           | 502   | Intereses de Depósitos                         |             | 0,00                           | 0,00                                | 0,00                             | 1.116,07                 | 0,00                | 0,00                        | 1.116,07              | 1.116,07                                      | 0,00                                | 1.116,07             |
|           | 50210   | Intereses de Depósitos                         |             | 0,00                           | 0,00                                | 0,00                             | 1.116,07                 | 0,00                | 0,00                        | 1.116,07              | 1.116,07                                      | 0,00                                | 1.116,07             |
|           | 52  | Otras Rentas                                   |             | 1.200.000,00                   | 102.929,62                          | 1.302.929,62                     | 1.111.751,65             | 0,00                | 0,00                        | 1.111.751,65          | 840.330,07                                    | 271.421,58                          | -191.177,97          |
|           | 520   | Rentas de Inmuebles                            |             | 1.200.000,00                   | 90.880,01                           | 1.290.880,01                     | 1.099.702,03             | 0,00                | 0,00                        | 1.099.702,03          | 828.280,45                                    | 271.421,58                          | -191.177,98          |
|           | 52010   | Rentas de Inmuebles                            |             | 1.200.000,00                   | 90.880,01                           | 1.290.880,01                     | 1.099.702,03             | 0,00                | 0,00                        | 1.099.702,03          | 828.280,45                                    | 271.421,58                          | -191.177,98          |
|           | 522   | Dividendos y participaciones en beneficios     |             | 0,00                           | 12.049,61                           | 12.049,61                        | 12.049,62                | 0,00                | 0,00                        | 12.049,62             | 12.049,62                                     | 0,00                                | 0,01                 |
|           | 52210   | Dividendos en beneficios de empresas priv.     |             | 0,00                           | 12.049,61                           | 12.049,61                        | 12.049,62                | 0,00                | 0,00                        | 12.049,62             | 12.049,62                                     | 0,00                                | 0,01                 |
| <b>6</b>  | <b>Enajenación de Inversiones</b>                     |  |             | <b>0,00</b>                    | <b>0,00</b>                         | <b>0,00</b>                      | <b>200,00</b>            | <b>0,00</b>         | <b>0,00</b>                 | <b>200,00</b>         | <b>200,00</b>                                 | <b>0,00</b>                         | <b>200,00</b>        |
|           | 66  | De otro inmovilizado material                  |             | 0,00                           | 0,00                                | 0,00                             | 200,00                   | 0,00                | 0,00                        | 200,00                | 200,00  | 0,00                                | 200,00               |
|           | 660   | De otro inmovilizado material                  |             | 0,00                           | 0,00                                | 0,00                             | 200,00                   | 0,00                | 0,00                        | 200,00                | 200,00  | 0,00                                | 200,00               |
|           | 66010   | De otro inmovilizado material                  |             | 0,00                           | 0,00                                | 0,00                             | 200,00                   | 0,00                | 0,00                        | 200,00                | 200,00  | 0,00                                | 200,00               |
| <b>7</b>  | <b>Transferencias de Capital</b>                      |  |             | <b>102.191.420,00</b>          | <b>6.655.418,00</b>                 | <b>108.846.838,00</b>            | <b>126.102.778,52</b>    | <b>1.345.917,89</b> | <b>0,00</b>                 | <b>124.756.860,63</b> | <b>108.656.241,58</b>                         | <b>16.100.619,05</b>                | <b>15.910.022,63</b> |
|           | 70  | De la Administración del Estado                |             | 2.050.277,00                   | 6.655.418,00                        | 8.705.695,00                     | 5.984.581,03             | 72.037,78           | 0,00                        | 5.912.543,25          | 5.912.543,25                                  | 0,00                                | -2.793.151,75        |
|           | 700   | Del M.E.C.                                     |             | 663.673,42                     | 6.655.418,00                        | 7.319.091,42                     | 3.938.385,73             | 70.082,71           | 0,00                        | 3.868.303,02          | 3.868.303,02                                  | 0,00                                | -3.450.788,40        |
|           | 70020   | Convenios M.E.C. y C.I.C.Y.T.                  |             | 663.673,42                     | 6.655.418,00                        | 7.319.091,42                     | 3.938.385,73             | 70.082,71           | 0,00                        | 3.868.303,02          | 3.868.303,02                                  | 0,00                                | -3.450.788,40        |
|           | 701   | De otros Departamentos                         |             | 1.386.603,58                   | 0,00                                | 1.386.603,58                     | 2.046.195,30             | 1.955,07            | 0,00                        | 2.044.240,23          | 2.044.240,23                                  | 0,00                                | 657.636,65           |
|           | 70110   | Convenios Otros Departamentos                  |             | 1.386.603,58                   | 0,00                                | 1.386.603,58                     | 2.046.195,30             | 1.955,07            | 0,00                        | 2.044.240,23          | 2.044.240,23                                  | 0,00                                | 657.636,65           |
|           | 71  | De Organismos Autónomos                        |             | 2.450.730,23                   | 0,00                                | 2.450.730,23                     | 2.262.640,79             | 148.811,49          | 0,00                        | 2.113.829,30          | 2.113.829,30                                  | 0,00                                | -336.900,93          |
|           | 710   | De Organismos Autónomos                        |             | 2.450.730,23                   | 0,00                                | 2.450.730,23                     | 2.262.640,79             | 148.811,49          | 0,00                        | 2.113.829,30          | 2.113.829,30                                  | 0,00                                | -336.900,93          |
|           | 71010   | Convenios                                      |             | 2.450.730,23                   | 0,00                                | 2.450.730,23                     | 2.262.640,79             | 148.811,49          | 0,00                        | 2.113.829,30          | 2.113.829,30                                  | 0,00                                | -336.900,93          |
|           | 74  | De Entes Territoriales                         |             | 68.686.566,91                  | 0,00                                | 68.686.566,91                    | 78.169.454,61            | 672.886,70          | 0,00                        | 77.496.567,91         | 61.395.948,86                                 | 16.100.619,05                       | 8.810.001,00         |
|           | 740   | De Ayuntamientos                               |             | 244.711,64                     | 0,00                                | 244.711,64                       | 523.899,19               | 0,00                | 0,00                        | 523.899,19            | 523.899,19                                    | 0,00                                | 279.187,55           |
|           | 74010   | Convenios                                      |             | 244.711,64                     | 0,00                                | 244.711,64                       | 523.899,19               | 0,00                | 0,00                        | 523.899,19            | 523.899,19                                    | 0,00                                | 279.187,55           |
|           | 741   | De Diputaciones                                |             | 0,00                           | 0,00                                | 0,00                             | 15.000,00                | 0,00                | 0,00                        | 15.000,00             | 15.000,00                                     | 0,00                                | 15.000,00            |
|           | 74110   | Convenios                                      |             | 0,00                           | 0,00                                | 0,00                             | 15.000,00                | 0,00                | 0,00                        | 15.000,00             | 15.000,00                                     | 0,00                                | 15.000,00            |
|           | 743   | De Comunidades Autónomas                       |             | 68.441.855,27                  | 0,00                                | 68.441.855,27                    | 77.630.555,42            | 672.886,70          | 0,00                        | 76.957.668,72         | 60.857.049,67                                 | 16.100.619,05                       | 8.515.813,45         |
|           | 74330   | Convenios                                      |             | 14.350.435,27                  | 0,00                                | 14.350.435,27                    | 23.539.466,03            | 672.886,70          | 0,00                        | 22.866.579,33         | 6.765.960,28                                  | 16.100.619,05                       | 8.516.144,06         |

| Capítulo   | Artículo  | Concepto                              | Subconcepto | Previsiones<br>presupuestarias.<br>Iniciales<br>(1) | Previsiones<br>presupuestarias.<br>Modificaciones<br>(2) | Previsiones<br>presupuestarias.<br>Definitivas<br>(3) | Derechos<br>reconocidos<br>(4) | Derechos<br>cancela-<br>dos<br>(5) | Derechos<br>reconocidos<br>netos<br>(7=4-5-6) | Recaudación<br>neta<br>(8) | Derechos<br>pendientes de<br>cobro a 31 de<br>diciembre<br>(9=7-8) | Exceso / defecto<br>previsión<br>(10=7-3) |                        |
|------------|---|---------------------------------------|-------------|---|--|---|--------------------------------|------------------------------------|---|----------------------------|--|---|------------------------|
|            |   | Amortización deuda a l.p. del Plan de |             |   |  |   |                                |                                    |   |                            |  |   |                        |
|            | 74380   | Invers.                               |             | 54.091.420,00                                       | 0,00   | 54.091.420,00   | 54.091.089,39                  | 0,00                               | 0,00  | 54.091.089,39              | 54.091.089,39  | 0,00                                      | -330,61                |
| <b>75</b>  | <b>De Otros Entes Públicos</b>                          |                                       |             | <b>8.592.646,15</b>                                 | <b>0,00</b>  | <b>8.592.646,15</b>                                   | <b>17.605.357,70</b>           | <b>327.681,17</b>                  | <b>0,00</b>                                   | <b>17.277.676,53</b>       | <b>17.277.676,53</b>   | <b>0,00</b>                               | <b>8.685.030,38</b>    |
| <b>750</b> | <b>De Otros Entes Públicos</b>                          |                                       |             | <b>8.592.646,15</b>                                 | <b>0,00</b>  | <b>8.592.646,15</b>                                   | <b>17.605.357,70</b>           | <b>327.681,17</b>                  | <b>0,00</b>                                   | <b>17.277.676,53</b>       | <b>17.277.676,53</b>   | <b>0,00</b>                               | <b>8.685.030,38</b>    |
|            | 75010   | Convenios                             |             | 8.592.646,15  | 0,00   | 8.592.646,15  | 17.605.357,70                  | 327.681,17                         | 0,00  | 17.277.676,53              | 17.277.676,53  | 0,00                                      | 8.685.030,38           |
| <b>76</b>  | <b>De Empresas Públicas</b>                             |                                       |             | <b>671.071,94</b>                                   | <b>0,00</b>  | <b>671.071,94</b>                                     | <b>666.981,28</b>              | <b>0,00</b>                        | <b>0,00</b>                                   | <b>666.981,28</b>          | <b>666.981,28</b>  | <b>0,00</b>                               | <b>-4.090,66</b>       |
| <b>760</b> | <b>De Empresas Públicas</b>                             |                                       |             | <b>671.071,94</b>                                   | <b>0,00</b>  | <b>671.071,94</b>                                     | <b>666.981,28</b>              | <b>0,00</b>                        | <b>0,00</b>                                   | <b>666.981,28</b>          | <b>666.981,28</b>  | <b>0,00</b>                               | <b>-4.090,66</b>       |
|            | 76010   | Convenios                             |             | 671.071,94  | 0,00   | 671.071,94  | 666.981,28                     | 0,00                               | 0,00  | 666.981,28                 | 666.981,28   | 0,00                                      | -4.090,66              |
| <b>77</b>  | <b>De Empresas Privadas</b>                             |                                       |             | <b>2.091.261,43</b>                                 | <b>0,00</b>  | <b>2.091.261,43</b>                                   | <b>2.127.174,17</b>            | <b>14.268,36</b>                   | <b>0,00</b>                                   | <b>2.112.905,81</b>        | <b>2.112.905,81</b>  | <b>0,00</b>                               | <b>21.644,38</b>       |
| <b>770</b> | <b>De Empresas Privadas</b>                             |                                       |             | <b>2.091.261,43</b>                                 | <b>0,00</b>  | <b>2.091.261,43</b>                                   | <b>2.127.174,17</b>            | <b>14.268,36</b>                   | <b>0,00</b>                                   | <b>2.112.905,81</b>        | <b>2.112.905,81</b>  | <b>0,00</b>                               | <b>21.644,38</b>       |
|            | 77010   | Convenios                             |             | 2.091.261,43  | 0,00   | 2.091.261,43  | 2.127.174,17                   | 14.268,36                          | 0,00  | 2.112.905,81               | 2.112.905,81   | 0,00                                      | 21.644,38              |
| <b>79</b>  | <b>Del Exterior</b>                                     |                                       |             | <b>17.648.866,34</b>                                | <b>0,00</b>  | <b>17.648.866,34</b>                                  | <b>19.286.588,94</b>           | <b>110.232,39</b>                  | <b>0,00</b>                                   | <b>19.176.356,55</b>       | <b>19.176.356,55</b>   | <b>0,00</b>                               | <b>1.527.490,21</b>    |
| <b>790</b> | <b>Del Exterior</b>                                     |                                       |             | <b>17.648.866,34</b>                                | <b>0,00</b>  | <b>17.648.866,34</b>                                  | <b>19.286.588,94</b>           | <b>110.232,39</b>                  | <b>0,00</b>                                   | <b>19.176.356,55</b>       | <b>19.176.356,55</b>   | <b>0,00</b>                               | <b>1.527.490,21</b>    |
|            | 79010   | Convenios                             |             | 17.648.866,34                                       | 0,00   | 17.648.866,34   | 19.286.588,94                  | 110.232,39                         | 0,00  | 19.176.356,55              | 19.176.356,55  | 0,00                                      | 1.527.490,21           |
| <b>8</b>   | <b>Activos Financieros</b>                              |                                       |             | <b>0,00</b>   | <b>228.247.467,58</b>                                    | <b>228.247.467,58</b>                                 | <b>16.920,00</b>               | <b>0,00</b>                        | <b>0,00</b>                                   | <b>16.920,00</b>           | <b>16.920,00</b>   | <b>0,00</b>                               | <b>-228.230.547,58</b> |
| <b>85</b>  | <b>Remanentes de Tesorería</b>                          |                                       |             | <b>0,00</b>   | <b>228.230.547,58</b>                                    | <b>228.230.547,58</b>                                 | <b>0,00</b>                    | <b>0,00</b>                        | <b>0,00</b>                                   | <b>0,00</b>                | <b>0,00</b>  | <b>0,00</b>                               | <b>-228.230.547,58</b> |
| <b>851</b> | <b>Remanente Específico</b>                             |                                       |             | <b>0,00</b>   | <b>228.230.547,58</b>                                    | <b>228.230.547,58</b>                                 | <b>0,00</b>                    | <b>0,00</b>                        | <b>0,00</b>                                   | <b>0,00</b>                | <b>0,00</b>  | <b>0,00</b>                               | <b>-228.230.547,58</b> |
|            | 85110   | Remanente Específico                  |             | 0,00  | 228.230.547,58   | 228.230.547,58  | 0,00                           | 0,00                               | 0,00  | 0,00                       | 0,00   | 0,00                                      | -228.230.547,58        |
| <b>86</b>  | <b>Enajenación de acciones fuera del Sector Público</b> |                                       |             | <b>0,00</b>   | <b>16.920,00</b>   | <b>16.920,00</b>                                      | <b>16.920,00</b>               | <b>0,00</b>                        | <b>0,00</b>                                   | <b>16.920,00</b>           | <b>16.920,00</b>   | <b>0,00</b>                               | <b>0,00</b>            |
| <b>860</b> | <b>De empresas nacionales o de la Unión Europea</b>     |                                       |             | <b>0,00</b>   | <b>16.920,00</b>   | <b>16.920,00</b>                                      | <b>16.920,00</b>               | <b>0,00</b>                        | <b>0,00</b>                                   | <b>16.920,00</b>           | <b>16.920,00</b>   | <b>0,00</b>                               | <b>0,00</b>            |
|            |   | De empresas nacionales o de la Unión  |             |   |  |   |                                |                                    |   |                            |  |   |                        |
|            | 86010   | Europ.                                |             | 0,00  | 16.920,00  | 16.920,00   | 16.920,00                      | 0,00                               | 0,00  | 16.920,00                  | 16.920,00  | 0,00                                      | 0,00                   |
| <b>9</b>   | <b>Pasivos Financieros</b>                              |                                       |             | <b>0,00</b>   | <b>0,00</b>  | <b>0,00</b>   | <b>5.050.173,64</b>            | <b>510.799,60</b>                  | <b>0,00</b>                                   | <b>4.539.374,04</b>        | <b>4.539.374,04</b>  | <b>0,00</b>                               | <b>4.539.374,04</b>    |
| <b>91</b>  | <b>Prestamos de Entes Públicos</b>                      |                                       |             | <b>0,00</b>   | <b>0,00</b>  | <b>0,00</b>   | <b>5.050.173,64</b>            | <b>510.799,60</b>                  | <b>0,00</b>                                   | <b>4.539.374,04</b>        | <b>4.539.374,04</b>  | <b>0,00</b>                               | <b>4.539.374,04</b>    |
| <b>910</b> | <b>Prestamos a Medio y Largo Plazo</b>                  |                                       |             | <b>0,00</b>   | <b>0,00</b>  | <b>0,00</b>   | <b>5.050.173,64</b>            | <b>510.799,60</b>                  | <b>0,00</b>                                   | <b>4.539.374,04</b>        | <b>4.539.374,04</b>  | <b>0,00</b>                               | <b>4.539.374,04</b>    |
|            | 91000   | Prestamos a Medio y Largo Plazo       |             | 0,00  | 0,00   | 0,00  | 5.050.173,64                   | 510.799,60                         | 0,00  | 4.539.374,04               | 4.539.374,04   | 0,00                                      | 4.539.374,04           |

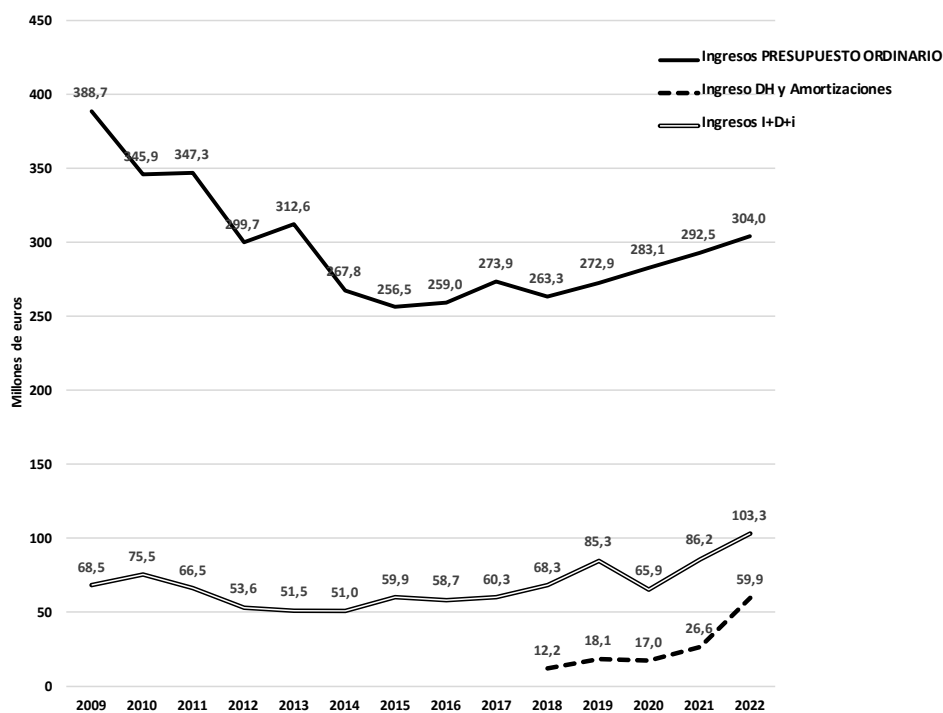


## V.II LIQUIDACIÓN DEL PRESUPUESTO DE INGRESOS

Los derechos reconocidos netos del ejercicio 2022 han totalizado unos ingresos de 467.156.798 euros, frente a los 405.266.693 euros de 2021, con una variación de 61.890.106 euros y un incremento del 15,3%, respecto a los del ejercicio anterior. De ellos 363.842.253 euros corresponden al presupuesto ordinario de la universidad, con un incremento del 14,0%, y 103.314.545 euros a ingresos captados por la UPV para el desarrollo de las actividades de I+D+i y formación no reglada, con un incremento del 19,9%.

El Gráfico 1 muestra la evolución de estos dos bloques estructurales del presupuesto de ingresos de la UPV desde el inicio de la crisis financiera de 2009 y hasta el ejercicio 2022. En el mismo se distinguen tres componentes: a) la financiación del presupuesto ordinario estrictamente, b) la que procede de la cancelación de la Deuda Histórica y de la compensación autonómica para financiar la amortización de la emisión de obligaciones contraídas en 1997, para financiar el Plan de infraestructuras y c) la procedente de financiación de actividades de I+D+i y formación continua.

Gráfico 1. Liquidación del presupuesto de ingresos UPV. Recursos del presupuesto ordinarios, cancelación de Deuda Histórica y compensación de amortizaciones, y financiación externa de actividades I+D+i. Periodo 2009 a 2022. Derechos reconocidos netos. Millones de euros corrientes de cada año.



Fuente: Liquidación Presupuestos UPV. Elaboración propia.

Como es posible apreciar en el mismo, la financiación del presupuesto ordinario estricto de la UPV se sigue situando en 2022, en términos monetarios, un 21,7 % por debajo de la que disponía el presupuesto en el momento de iniciarse la crisis financiera, en 2009. La financiación externa de las actividades de I+D+i llegó a retroceder un 23% entre 2010 y 2015, para ir recuperando, paulatinamente, su dimensión, hasta situarse en la actualidad con un crecimiento del 50,7% respecto al año base 2009 y registrar en 2022 un máximo histórico de este tipo de ingresos.

De este modo, el conjunto de los recursos gestionados por la UPV fue, en 2022, un 2,2% superior a los gestionados en 2009, aunque esa cota se ha alcanzado por el efecto de los ingresos extraordinarios en concepto de cancelación de la Deuda Histórica y de compensación de amortizaciones por operaciones de endeudamiento, recibidos de la Comunidad Autónoma, fuentes de recursos que no se mantendrán para ejercicios futuros.

El Cuadro 1 muestra el resumen por capítulos de ingresos y tipo de presupuesto de la evolución de los ingresos de los últimos cinco ejercicios liquidados.

**Cuadro 1. Liquidación del presupuesto de ingresos UPV. Tipo de Presupuesto por capítulos de gasto. Periodo 2018 a 2022. Derechos reconocidos netos. Euros corrientes de cada año.**

| Capítulo                     | 2018                  | 2019                  | 2020                  | 2021                  | 2022                  | Variación<br>2022-2021 | % Var.<br>2022/2021 | % Var.<br>2022/2018 |
|------------------------------|-----------------------|-----------------------|-----------------------|-----------------------|-----------------------|------------------------|---------------------|---------------------|
| <b>Total</b>                 | <b>343.789.741,17</b> | <b>376.267.029,93</b> | <b>365.977.208,39</b> | <b>405.266.692,64</b> | <b>467.156.798,44</b> | <b>61.890.105,80</b>   | <b>15,3%</b>        | <b>35,9%</b>        |
| <b>PRESUPUESTO</b>           | <b>275.521.225,99</b> | <b>290.994.198,55</b> | <b>300.036.060,34</b> | <b>319.103.028,78</b> | <b>363.842.253,23</b> | <b>44.739.224,45</b>   | <b>14,0%</b>        | <b>32,1%</b>        |
| 3 Tasas y otros ingresos     | 39.207.909,17         | 39.227.806,36         | 35.296.926,92         | 38.898.794,40         | 40.301.122,13         | 1.402.327,73           | 3,6%                | 2,8%                |
| 4 Transferencias corrientes  | 234.746.100,72        | 249.927.705,88        | 263.622.056,54        | 275.575.656,42        | 265.141.902,79        | -10.433.753,63         | -3,8%               | 12,9%               |
| 5 Ingresos Patrimoniales     | 1.534.974,46          | 1.251.797,84          | 348.662,20            | 1.022.250,10          | 1.112.867,72          | 90.617,62              | 8,9%                | -27,5%              |
| 6 Enajenación de Inversiones | 150,00                | 109,50                | 10.186,78             | 413,22                | 200,00                | -213,22                | -51,6%              | 33,3%               |
| 7 Transferencias de Capital  | 32.091,64             | 734.448,08            | 147.182,80            | 3.559.133,41          | 57.519.108,87         | 53.959.975,46          | 1516,1%             | 179.133,9%          |
| 8 Activos Financieros        | 0,00                  | 0,00                  | 611.045,10            | 54.014,74             | 16.920,00             | -37.094,74             | -68,7%              | 0,0                 |
| 9 Pasivos Financieros        | 0,00                  | -147.669,11           | 0,00                  | -7.233,51             | -249.868,28           | -242.634,77            | 3354,3%             | 0,0                 |
| <b>Actividad I+D+i</b>       | <b>68.268.515,18</b>  | <b>85.272.831,38</b>  | <b>65.941.148,05</b>  | <b>86.163.663,86</b>  | <b>103.314.545,21</b> | <b>17.150.881,35</b>   | <b>19,9%</b>        | <b>51,3%</b>        |
| 3 Tasas y otros ingresos     | 30.078.588,70         | 28.988.462,74         | 24.679.382,37         | 26.975.881,47         | 29.802.543,98         | 2.826.662,51           | 10,5%               | -0,9%               |
| 4 Transferencias corrientes  | 593.041,10            | 1.181.346,01          | 1.704.076,03          | 1.403.113,41          | 1.485.007,15          | 81.893,74              | 5,8%                | 150,4%              |
| 7 Transferencias de Capital  | 32.771.733,39         | 43.799.473,63         | 37.945.733,83         | 57.189.425,98         | 67.237.751,76         | 10.048.325,78          | 17,6%               | 105,2%              |
| 9 Pasivos Financieros        | 4.825.151,99          | 11.303.549,00         | 1.611.955,82          | 595.243,00            | 4.789.242,32          | 4.193.999,32           | 704,6%              | -0,7%               |

De la gestión del Presupuesto de Ingresos durante el ejercicio 2022 cabe destacar los siguientes aspectos:

1. En 2022, los ingresos por matrículas de estudios oficiales de grado, máster y doctorado han sido de 32.268.648 euros, frente a los 31.360.225 euros de 2021, con un incremento de 908.423 euros (2,9%), respecto al registrado en el ejercicio anterior. El comportamiento de la recaudación por tasas académicas en 2022 se explica por qué en los dos cursos (2021/2022 y 2022/2023) que

configuran los ingresos del ejercicio 2022, se ha seguido incrementando la matrícula, tanto de grado, como de máster, y esa ampliación ha más que compensando la reducción de precios públicos aplicado por el gobierno autonómico.

2. Los ingresos captados en 2022 por matrículas de títulos propios de la UPV abonadas por los estudiantes, han supuesto 6.138.218 euros, frente a los 5.595.165 euros de 2021, con un incremento de 543.053 euros (9,7 %), pero todavía inferiores a los 7.742.927 euros captados en 2018 que supusieron una cota máxima en la UPV.
3. En 2022, en el concepto económico de reintegros de ejercicios corrientes del presupuesto ordinario se han reconocido ingresos presupuestarios por valor de 4.757.769 euros, frente a los 4.205.255 euros reconocidos en 2021 con una diferencia de 552.514 euros y una variación del 15,9%, correspondiendo la mayor parte de la misma a los reintegros por IVA y a una mayor dimensión de los reintegros de la Seguridad Social.
4. El Cuadro 2 muestra los ingresos corrientes procedentes de la Generalitat Valenciana en 2022, su importe ha ascendido globalmente a 260.354.394 euros, frente a los 271.006.496 euros de 2021, con un decremento de 10.652.101 euros (-3,9%).

**Cuadro 2. Liquidación del presupuesto de ingresos UPV. Ingresos de transferencias corrientes de la Generalitat Valenciana. Periodo 2018 a 2022. Derechos reconocidos netos. Euros corrientes de cada año.**

| Conceptos                    | 2018                  | 2019                  | 2020                  | 2021                  | 2022                  | Variación             |                  |                  |
|------------------------------|-----------------------|-----------------------|-----------------------|-----------------------|-----------------------|-----------------------|------------------|------------------|
|                              |                       |                       |                       |                       |                       | 2022-2021             | % Var. 2022/2021 | % Var. 2022/2018 |
| <b>TOTAL GVA</b>             | <b>230.871.864,29</b> | <b>246.138.041,87</b> | <b>260.987.253,84</b> | <b>271.006.495,57</b> | <b>260.354.394,28</b> | <b>-10.652.101,29</b> | <b>-3,9%</b>     | <b>12,8%</b>     |
| Subvención ordinaria         | 214.879.852,71        | 221.951.537,36        | 234.190.150,34        | 238.447.943,22        | 247.654.982,05        | 9.207.038,83          | 3,9%             | 15,3%            |
| Compensación intereses       | 3.570.011,90          | 3.570.011,90          | 3.570.011,90          | 3.570.011,90          | 3.570.011,90          | 0,00                  | 0,0%             | 0,0%             |
| Compensación Deuda Histórica | 12.211.351,46         | 18.105.314,36         | 16.981.976,65         | 26.618.397,04         | 5.773.400,74          | -20.844.996,30        | -78,3%           | -52,7%           |
| Otras subvenciones extraord. |                       | 2.306.485,76          | 6.201.814,95          | 2.181.887,38          | 3.234.319,37          | 1.052.431,99          | 48,2%            |                  |
| Becas Erasmus                | 142.786,39            | 155.592,49            | 0,00                  | 144.773,63            | 121.680,22            | -23.093,41            | -16,0%           | -14,8%           |
| Normaliz. lingüística        | 67.861,83             | 49.100,00             | 43.300,00             | 43.482,40             | 0,00                  | -43.482,40            | -100,0%          | -100,0%          |

Una parte de las subvenciones del ejercicio 2021 relativas a la compensación por el descenso de los precios públicos de matrículas y CNEA, se han consolidado en 2022 y se contabilizan integradas en la subvención ordinaria, dado que tales ingresos recogían la compensación de variaciones normativas de obligada aplicación. Variaciones todas ellas que son consolidables para las universidades públicas en ejercicios futuros.

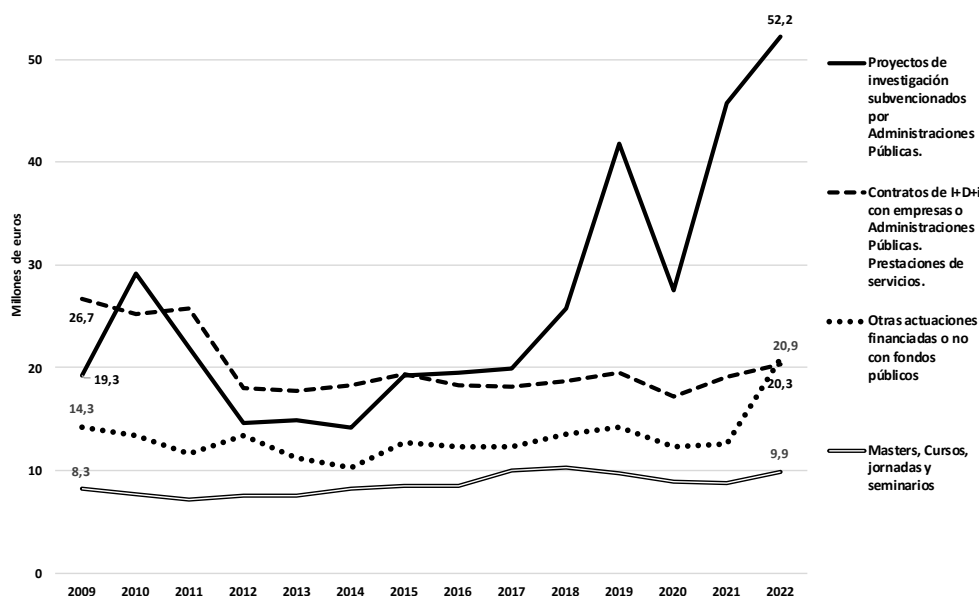
Adicionalmente, en los ingresos liquidados se recoge, por importe de 5.773.401 euros, frente a los 26.618.397 euros que se liquidaron en 2021, el reconocimiento de las obligaciones de gasto que ha efectuado la Generalitat Valenciana para la cancelación de la última anualidad de la

Deuda Histórica contraída por la Generalitat Valenciana con la UPV, según el Convenio de 30 de diciembre de 2014.

Quedan recogidos en el apartado de subvenciones extraordinarias 3.234.319 euros ingresados en 2022, frente a los 2.181.887 euros registrados en 2021, en concepto de financiación de becas salario y otros ingresos de menor cuantía de convenios para actuaciones finalistas específicas.

- En 2022, los ingresos patrimoniales han sido de 1.112.868 euros, frente a los 1.022.250 euros de 2021, con un incremento del 8,9%. Dicha evolución muestra la reanudación y normalización de la actividad de las concesiones tras las alteraciones derivadas de la pandemia del COVID.19.
- El Gráfico 2, muestra la evolución de los ingresos de las diferentes actividades de I+D+i en el periodo 2009 a 2022.

**Gráfico 2. Liquidación del presupuesto de ingresos UPV. Financiación externa de actividades I+D+i por tipos de actividad. Periodo 2009 a 2022. Derechos reconocidos netos. Millones de euros corrientes de cada año.**



Fuente: Liquidación Presupuestos UPV. Elaboración propia.

En 2022, los derechos reconocidos por actividades de Investigación y Desarrollo, y Formación Continua, han alcanzado 103.314.545 euros, frente a los 86.163.664 euros de 2021, con un incremento del 19,9%. Esta magnitud supone el mayor valor de la serie histórica de la UPV, valor que está asentado en el crecimiento de la captación de recursos de financiación pública regional, estatal y europea de carácter competitivo.

Por su parte, los ingresos privados para actividades de I+D+i se mantienen en valores inferiores a los del año base 2009. Esa retracción es especialmente significativa en el ámbito de los contratos de I+D+i con empresas, que presentan un retroceso del 24% respecto a los valores de 2009, mostrando lo alejado del sector empresarial español de las pautas de competitividad de las empresas de la UE y de la OCDE, que más que duplican los valores de inversión empresarial en I+D que lleva a cabo nuestro tejido productivo.

**Cuadro 3. Liquidación del presupuesto de ingresos UPV. Detalle por tipos de actividad: Presupuesto ordinario e I+D+i. Periodo 2018 a 2022 (Derechos reconocidos netos. Euros corrientes de cada año).**

| Tipo Actividad  | 2018           | 2019           | 2020           | 2021           | 2022           | Variación<br>2022-2021 | % Var.<br>2022/2021 | % Var.<br>2022/2018 |
|---|----------------|----------------|----------------|----------------|----------------|------------------------|---------------------|---------------------|
| <b>Total</b>  | 343.789.741,17 | 376.267.029,93 | 365.977.208,39 | 405.266.692,64 | 467.156.798,44 | 61.890.105,80          | 15,3%               | 35,9%               |
| <b>PRESUPUESTO</b>  | 275.521.225,99 | 290.994.198,55 | 300.036.060,34 | 319.103.028,78 | 363.842.253,23 | 44.739.224,45          | 14,0%               | 32,1%               |
| <b>% sobre el Total de ingresos UPV</b>   | 80,1%          | 77,3%          | 82,0%          | 78,7%          | 77,9%          | -0,9%                  | -1,1%               | -2,8%               |
| <b>Tipo actividad I+D+i</b>   | 68.268.515,18  | 85.272.831,38  | 65.941.148,05  | 86.163.663,86  | 103.314.545,21 | 17.150.881,35          | 19,9%               | 51,3%               |
| <b>% sobre el Total de ingresos UPV</b>   | 19,9%          | 22,7%          | 18,0%          | 21,3%          | 22,1%          | 0,9%                   | 4,0%                | 11,4%               |
| P50 Proyectos de investigación subvencionados por Administraciones Públicas.                | 25.721.690,74  | 41.764.642,20  | 27.532.259,60  | 45.718.715,92  | 52.216.995,33  | 6.498.279,41           | 14,2%               | 103,0%              |
| P60 Contratos de I+D+i con empresas o Administraciones Públicas. Prestaciones de servicios. | 18.657.868,09  | 19.543.121,44  | 17.207.021,38  | 19.066.952,32  | 20.277.675,44  | 1.210.723,12           | 6,3%                | 8,7%                |
| P70 Otras actuaciones financiadas o no con fondos públicos                                  | 13.594.211,65  | 14.201.050,64  | 12.329.185,47  | 12.535.368,49  | 20.897.149,91  | 8.361.781,42           | 66,7%               | 53,7%               |
| P80 Masters, Cursos, jornadas y seminarios  | 10.294.744,70  | 9.764.017,10   | 8.872.681,60   | 8.842.627,13   | 9.922.724,53   | 1.080.097,40           | 12,2%               | -3,6%               |

El Cuadro 3 anterior, revela el comportamiento de los derechos reconocidos del presupuesto ordinario y los de actividades de I+D+i detallados por tipos de actividad para el periodo 2018 a 2022. Como puede comprobarse en el mismo, en este periodo, todas las fuentes de ingresos han incrementado su contribución a la financiación externa de las actividades de I+D+i, excepto aquellos que financian el desarrollo de la formación continua de la UPV, destacando el incremento del 103,1 % de los fondos procedentes de las Administraciones europea, estatal y autonómica, para el desarrollo de proyectos de investigación.

- Como muestra el Cuadro 4, la evolución de los derechos pendientes de cobro incorpora a las cuentas de la UPV una situación de riesgo financiero que resulta obligado resaltar. Como en ocasiones anteriores, periodo 2004 a 2008 y periodo 2012 a 2014, los ingresos pendientes de cobro de la Generalitat Valenciana han registrado en el periodo 2019 a 2022 un comportamiento que puede implicar graves riesgos de tesorería para la UPV. Al cierre de este último ejercicio 2022, su importe alcanza 137.817.670 euros, lo que supone el 29,5 % de los ingresos totales de la UPV.

De los ingresos totales pendientes de cobro, el 89% proceden de la financiación de la Comunidad Autónoma, la principal fuente de financiación de la universidad, y corresponden, tanto a ingresos pendientes de cobro de

la financiación ordinaria, como de la cancelación de deuda histórica, como de los correspondientes a proyectos de I+D+i financiados con recursos de convocatorias competitivas.

**Cuadro 4. Liquidación del presupuesto de ingresos UPV. Evolución de los ingresos pendientes de cobro. Periodo 2018 a 2022 (Derechos reconocidos netos pendientes de cobro a 31/12 de cada ejercicio. Euros corrientes de cada año).**

| Tipo de Terceros                 | 2018          | 2019           | 2020           | 2021           | 2022           | Variación<br>2022-2021 | % Var.<br>2022/2021 | % Var.<br>2022/2018 |
|----------------------------------|---------------|----------------|----------------|----------------|----------------|------------------------|---------------------|---------------------|
| Total ingresos UPV pdtes. cobro  | 87.980.482,23 | 123.858.697,39 | 170.377.648,95 | 115.132.185,99 | 137.817.670,03 | 22.685.484,04          | 19,7%               | 56,6%               |
| % Ingresos ptes cobro/Total ing. | 25,6%         | 32,9%          | 46,6%          | 28,4%          | 29,5%          | 1,1%                   | 3,8%                | 15,2%               |
| Matrículas/ Alumnado             | 2.165.224,94  | 1.669.439,10   | 659.355,81     | 1.288.170,95   | 1.215.500,62   | -72.670,33             | -6%                 | -44%                |
| Comunidad Autónoma               | 74.497.357,32 | 104.992.694,05 | 159.795.345,41 | 94.089.731,96  | 114.053.969,51 | 19.964.237,55          | 21%                 | 53%                 |
| Otros ingresos                   | 801.915,46    | 541.800,23     | 128.202,91     | 572.858,39     | 357.129,64     | -215.728,75            | -38%                | -55%                |
| Proyectos I+D+i                  | 4.512.103,44  | 9.368.089,77   | 4.941.196,55   | 13.420.190,81  | 8.631.870,04   | -4.788.320,77          | -36%                | 91%                 |
| Contratos I+D+i                  | 4.916.320,63  | 3.841.597,36   | 3.841.924,86   | 4.213.125,56   | 6.100.805,37   | 1.887.679,81           | 45%                 | 24%                 |
| Otras actividades I+D+i          | 1.027.338,44  | 3.415.276,88   | 946.990,41     | 1.540.778,57   | 7.443.245,01   | 5.902.466,44           | 383%                | 625%                |
| Formación Continua               | 60.222,00     | 29.800,00      | 64.633,00      | 7.329,75       | 15.149,84      | 7.820,09               | 107%                | -75%                |

Como puede apreciarse en los datos anteriores, los ingresos pendientes de cobro de la Generalitat Valenciana son los que provocan, prácticamente en exclusiva, el deterioro de la variable analizada. Con este comportamiento, el principal financiador de la UPV agudiza la incertidumbre a futuro sobre la solvencia de la deuda de la Generalitat Valenciana con la UPV, por lo que la Universitat deberá tener en consideración esta circunstancia tanto para desarrollar una eficaz gestión de cobro, como para aplicar los resultados de la liquidación de sus cuentas utilizando, en consecuencia, criterios de prudencia.

## V.IV ESTADO DE LIQUIDACIÓN DEL PRESUPUESTO. RESULTADO PRESUPUESTARIO

**AÑO 2022**

| CONCEPTO  | Derechos<br>Reconocidos Netos | Obligaciones<br>Reconocidos Netos | Resultado<br>Presupuestario |
|---|-------------------------------|-----------------------------------|-----------------------------|
| a. Operaciones corrientes   | 337.843.443,77                | 284.663.181,22                    | 53.180.262,55               |
| b. Operaciones de capital   | 124.757.060,63                | 108.169.130,28                    | 16.587.930,35               |
| c. Operaciones comerciales  |                               |                                   |                             |
| <b>1. TOTAL OPERACIONES NO FINANCIERAS (a+b+c)</b>                                | <b>462.600.504,40</b>         | <b>392.832.311,5</b>              | <b>69.768.192,90</b>        |
| d. Activos financieros  | 16.920,00                     | 2.746,00                          | 14.174,00                   |
| e. Pasivos financieros  | 4.539.374,04                  | 55.023.719,17                     | -50.484.345,13              |
| <b>2. TOTAL OPERACIONES FINANCIERAS (d+e)</b>                                     | <b>4.556.294,04</b>           | <b>55.026.465,17</b>              | <b>-50.470.171,13</b>       |
| <b>I. RESULTADO PRESUPUESTARIO DEL EJERCICIO (I=1+2)</b>                          | <b>467.156.798,44</b>         | <b>447.858.776,67</b>             | <b>19.298.021,77</b>        |
| <b>AJUSTES:</b>   |                               |                                   |                             |
| 3. (+) Créditos gastados financiados con remanente de tesorería                   |                               |                                   | 21.243.337,74               |
| 4. (+) Desviaciones de financiación negativas en gastos con financiación afectada |                               |                                   | 25.183.492,42               |
| 5. (-) Desviaciones de financiación positivas en gastos con financiación afectada |                               |                                   | 59.330.923,68               |
| <b>II. TOTAL AJUSTES (II = 3+4-5)</b>   |                               |                                   | <b>-12.904.093,52</b>       |
| <b>RESULTADO PRESUPUESTARIO AJUSTADO (I+II)</b>                                   |                               |                                   | <b>6.393.928,25</b>         |

## V.V ESTABILIDAD PRESUPUESTARIA Y SOSTENIBILIDAD FINANCIERA

La Ley Orgánica 2/2012, de 27 de abril, de Estabilidad Presupuestaria y Sostenibilidad Financiera (LOEPSF) mantiene los cuatro principios de la legislación anterior –estabilidad presupuestaria, plurianualidad, transparencia y eficacia y eficiencia en la asignación de los recursos públicos-, e introduce tres nuevos principios: sostenibilidad financiera, responsabilidad y lealtad institucional.

El principio de estabilidad presupuestaria se define como la situación de equilibrio o superávit. Se entenderá que se alcanza esta situación cuando las Administraciones Públicas no incurran en déficit estructural. Este principio se refuerza con el de sostenibilidad financiera, que consagra la estabilidad presupuestaria como conducta financiera permanente.

El artículo 6 establece el principio de transparencia, indicando que la contabilidad de las Administraciones Públicas, así como sus presupuestos y liquidaciones, deberán contener información suficiente y adecuada que permita verificar su situación financiera, el cumplimiento de los objetivos de estabilidad presupuestaria y de sostenibilidad financiera y la observancia de los requerimientos acordados en la normativa europea en esta materia.

De conformidad con lo anteriormente señalado, la Ley 8/2021, de 30 de diciembre, de Presupuestos de la Generalitat para el ejercicio 2022, determina en el apartado 1 de su artículo 15, referido a la liquidación de los presupuestos de las universidades públicas dependientes de la Generalitat, que “de conformidad con el artículo 81.2 de la Ley Orgánica 6/2001, de 21 de diciembre, la liquidación del presupuesto deberá incluir una referencia expresa al cumplimiento de los objetivos de estabilidad presupuestaria y de deuda pública, incorporando información suficiente y adecuada que permita relacionar el saldo resultante de los ingresos y gastos del presupuesto con la capacidad o necesidad de financiación, calculada conforme a las normas del Sistema Europeo de Cuentas”.

Así mismo, el apartado 2 de dicho artículo 15 señala: “2. En el caso de que las universidades liquiden los presupuestos con remanente de tesorería negativo, el Consejo Social deberá proceder en la primera sesión que celebre a la reducción de gastos del nuevo presupuesto por cuantía igual al déficit producido, debiendo en todo caso, la universidad, remitir dicho acuerdo junto con la liquidación del presupuesto a la conselleria con competencias en materia de universidades antes del 30 de abril. La revocación de dicho acuerdo exigirá previa autorización de la conselleria con competencias en materia de hacienda, en los términos establecidos en el artículo 81.5 de la Ley Orgánica 6/2001, de 21 de diciembre.



No será necesaria la adopción del mencionado acuerdo si la universidad acredita que el remanente de tesorería negativo tiene su causa directa e inmediata en la deuda pendiente de ejercicios anteriores reconocida por la Generalitat a través del correspondiente convenio, y siempre que este incluya un plan de pago aplazado de la misma.

En este caso, la universidad deberá remitir, adicionalmente y antes del 30 de abril, a la conselleria con competencias en materia de universidades, la documentación que justifique tanto la no necesidad de adopción del acuerdo de reducción de gastos, como que la universidad, en la última liquidación confeccionada y en el último presupuesto aprobado, cumple con los objetivos de estabilidad presupuestaria y sostenibilidad financiera.”

De acuerdo con ello, la Generalitat Valenciana fijó en su día como objetivo de estabilidad presupuestaria para las universidades públicas en 2022, el de lograr el equilibrio presupuestario o superávit en su liquidación, es decir que la liquidación de su presupuesto tenga como resultado un remanente de tesorería cero o positivo. Así mismo, el apartado 1 del citado artículo 15, determina que la universidad debe incorporar en su liquidación información suficiente que permita valorar el cumplimiento de los objetivos de deuda pública.

En relación la aplicación de los principios de estabilidad presupuestaria y la sostenibilidad financiera a la liquidación del presupuesto de la Universitat Politècnica de València 2022, el Gobierno de España, mediante Acuerdo del Consejo de Ministros de 27 de julio de 2021, ratificado por el Congreso de los Diputados, determinó el mantenimiento de la suspensión de las reglas fiscales para el año 2022 por apreciarse la persistencia de circunstancias excepcionales que autorizan la superación de los límites de déficit estructural y deuda pública conforme a lo previsto en los artículos 135.4 de la constitución Española y 11.3 de la Ley Orgánica 2/2012, de 27 de abril, de Estabilidad Presupuestaria y Sostenibilidad Financiera. En consecuencia, no es de aplicación la regla de gasto y no procede el cálculo del límite de gasto en empleos no financieros del presupuesto 2022 para la UPV.

## **1. Estabilidad presupuestaria**

De conformidad con lo señalado anteriormente, se informa en el primer cuadro adjunto, y conforme al Sistema Europeo de Cuentas, de todas aquellas magnitudes necesarias para el cálculo de la magnitud “Capacidad/Necesidad de Financiación” en los términos que determina el Sistema Europeo de Cuentas. Así mismo, se informa del cálculo del remanente de tesorería en el segundo cuadro adjunto.

En base a los mismos, se verifica que la liquidación del ejercicio 2021 de la UPV no registra necesidad de financiación, ni remanente de tesorería negativo. En consecuencia, en 2022 se ha dado cumplimiento al objetivo de estabilidad

presupuestaria por parte de la Universitat Politècnica de València establecido en la normativa y de ello resulta la innecesidad de adoptar ninguna de las medidas correctivas previstas en el referido apartado 2, del artículo 15 de la LEY 22/2017, de 29 de diciembre.

**CUMPLIMIENTO DEL PRINCIPIO DE ESTABILIDAD PRESUPUESTARIA  
(Ley Orgánica 2/2012 )  
AÑO 2022**

| CONCEPTOS   | 2022                  | 2021                  |
|---|-----------------------|-----------------------|
| <b>DERECHOS RECONOCIDOS NETOS</b>                             |                       |                       |
| + Capítulo 3 Tasas y otros ingresos                           | 70.103.666,11         | 65.874.675,87         |
| + Capítulo 4 Transferencias corrientes                        | 266.626.909,94        | 276.978.769,83        |
| + Capítulo 5 Ingresos patrimoniales                           | 1.112.867,72          | 1.022.250,10          |
| + Capítulo 6 Enajenación de Inversiones                       | 200,00                | 413,22                |
| + Capítulo 7 Transferencias de capital                        | 124.756.860,63        | 61.461.587,99         |
| <b>RECURSOS NO FINANCIEROS</b>                                | <b>462.600.504,40</b> | <b>405.337.697,01</b> |
| <b>-/+ Ajustes SEC 2010</b>                                   |                       |                       |
| + Ajuste por derechos y recaudación en Cap. 1, 2 y 3 ingresos | -1.933.711,39         | -926.853,76           |
| <b>A) RECURSOS NO FINANCIEROS AJUSTADOS</b>                   | <b>460.666.793,01</b> | <b>404.410.843,25</b> |
| <b>OBLIGACIONES RECONOCIDAS NETAS</b>                         |                       |                       |
| + Capítulo 1 Gastos de personal                               | 218.423.908,79        | 208.124.190,51        |
| + Capítulo 2 Compra de bienes y servicios                     | 52.011.448,10         | 40.694.310,95         |
| + Capítulo 3 Gastos financieros                               | 4.297.442,81          | 3.848.102,13          |
| + Capítulo 4 Transferencias corrientes                        | 9.930.381,52          | 8.456.587,65          |
| + Capítulo 6 Inversiones                                      | 108.119.130,28        | 91.385.160,15         |
| + Capítulo 7 Transferencias de capital                        | 50.000,00             | 0,00                  |
| <b>EMPLEOS NO FINANCIEROS</b>                                 | <b>392.832.311,50</b> | <b>352.508.351,39</b> |
| <b>-/+ Ajustes SEC 2010</b>                                   |                       |                       |
| - ajuste por Gastos pendientes de aplicar a presupuesto       | 6.455,31              | 59.109,92             |
| - ajuste por intereses  | 149.339,03            | 1.156,71              |
| <b>B) EMPLEOS NO FINANCIEROS AJUSTADOS</b>                    | <b>392.689.427,78</b> | <b>352.566.304,60</b> |
| <b>(A-B) Capacidad (+)/Necesidad (-) de Financiación</b>      | <b>67.977.365,23</b>  | <b>51.844.538,65</b>  |

## REMANENTE DE TESORERÍA LIQUIDACIÓN PRESUPUESTO AÑO 2022

| Concepto   | 2022           | 2021           |
|--|----------------|----------------|
| 1. (+) Fondos líquidos (n)   | 141.483.611,89 | 136.311.828,97 |
| 2. (+) Derechos pendientes de cobro (n)                            | 148.490.036,27 | 123.667.072,70 |
| 2.a. (+) del Presupuesto corriente (n)                             | 137.817.670,03 | 115.132.185,99 |
| 2.b. (+) de Presupuesto cerrado (n)                                | 3.729.485,72   | 3.227.717,32   |
| 2.c. (+) de operaciones no presupuestarias (n)                     | 6.942.880,52   | 5.307.169,39   |
| 2.d. (+) de operaciones comerciales (n)                            | 0,00           | 0,00           |
| 3. (-) Obligaciones pendientes de pago (n)                         | 33.919.138,85  | 23.075.580,35  |
| 3.a. (+) del Presupuesto corriente (n)                             | 10.182.214,73  | 9.197.918,01   |
| 3.b. (+) de Presupuesto cerrado (n)                                | 0,00           | 0,00           |
| 3.c. (+) de operaciones no presupuestarias (n)                     | 23.736.924,12  | 13.877.662,34  |
| 3.d. (+) de operaciones comerciales (n)                            | 0,00           | 0,00           |
| 4. (+) Partidas pendientes de aplicación (n)                       | -6.135.130,91  | -6.189.848,84  |
| 4.a. (-) cobros realizados pendientes de aplicación definitiva (n) | -6.141.586,22  | -6.248.958,76  |
| 4.b. (+) pagos realizados pendientes de aplicación definitiva (n)  | 6.455,31       | 59.109,92      |
| I. Remanente de Tesorería Total (1+2-3+4) (n)                      | 249.919.378,40 | 230.713.472,48 |
| II. Exceso de financiación afectada (n)                            | 98.838.293,29  | 76.577.653,86  |
| III. Saldo de dudoso cobro (n)                                     | 2.473.123,03   | 2.482.924,90   |
| IV. Remanente de Tesorería no afectado (I-II-III) (n)              | 148.607.962,08 | 151.652.893,72 |

## 2. Sostenibilidad Financiera

De acuerdo con el artículo 4 de la citada LOEPSF, se entiende “por sostenibilidad financiera la capacidad para financiar compromisos de gasto presentes y futuros dentro de los límites de déficit, deuda pública y morosidad de deuda comercial conforme a lo establecido en esta Ley, la normativa sobre morosidad y en la normativa europea; y se entiende “que existe sostenibilidad de la deuda comercial, cuando el periodo medio de pago a los proveedores no supere el plazo máximo previsto en la normativa sobre morosidad.”

Al objeto de garantizar la capacidad para financiar compromisos de gastos presentes y futuros, y de acuerdo con la vigente legislación, las Administraciones Públicas españolas deberían tener un saldo vivo de endeudamiento inferior al 60% del PIB, aunque en la actualidad ese porcentaje se ha situado en el 116,1 % para el ejercicio 2022 (Estimación AIRef).

El objetivo de endeudamiento para las Comunidades Autónomas está fijado en el 13% del PIB, aunque en el cierre del ejercicio 2022 se prevé (Banco de España) que alcance el 24,9% del PIB. Las universidades públicas forman parte del sector público autonómico. Aunque las normas vigentes han fijado objetivos de estabilidad presupuestaria (déficit cero), no lo han hecho para la sostenibilidad financiera. Ello, no obstante, y dado que las universidades carecen de objetivos medidos en términos relacionados con el PIB, el análisis de su sostenibilidad financiera puede establecerse en base al porcentaje sobre los ingresos no financieros, al igual que sucede en el caso de las Entidades

Locales. En este último caso, cuyo objetivo de estabilidad presupuestaria es también el de equilibrio de sus cuentas, se ha fijado ese porcentaje en el 110%.

En base a ello, el tercer cuadro adjunto muestra el endeudamiento de la Universitat Politècnica de València, diferenciando la parte del mismo cuya devolución corresponde realizar con cargo a los ingresos propios de la universidad y aquella parte que sí deberá ser atendida por los mismos. Una vez amortizada la financiación de Planes de Inversión de la GVA en el ejercicio 2022, resulta que el porcentaje de endeudamiento total del que la UPV consta como titular sobre recursos no financieros es del 17,0%, aunque de ese importe total, sólo un 0,5 % deberá ser atendido por recursos propios de la UPV (siendo este el indicador que verdaderamente muestra la situación de sostenibilidad financiera de la universidad). De acuerdo con lo anterior la UPV da cumplimiento en 2022 a los objetivos de deuda pública.

#### ANÁLISIS SOSTENIBILIDAD FINANCIERA (Ley Orgánica 2/2012 ) AÑO 2022

| CONCEPTOS   | Deuda a<br>31/12/2022 | Deuda a<br>31/12/2021 |
|---|-----------------------|-----------------------|
| 1 Financiación Planes de Inversión GVA  | 0,00                  | 54.091.089,39         |
| 2 Financiación Infraestructuras científicas y tecnológicas por el Ministerio de Economía y Competitividad   | 12.218.832,21         | 13.099.475,12         |
| 4 Programas Campus Excelencia Internacional   | 1.406.038,09          | 1.707.847,12          |
| 5 Financiación como anticipos reintegrables de proyectos investigación Ministerio de Economía y Competitividad                                      | 65.469.429,30         | 60.680.233,10         |
| 7 Préstamos con Entidades Financieras   | 0,00                  | 0,00                  |
| <b>A TOTAL DEUDA RESIDENCIADA EN LA UPV</b>   | <b>79.094.299,60</b>  | <b>129.578.644,73</b> |
| <b>Ajustes en las obligaciones de devolución de la Deuda por la UPV</b>   |                       |                       |
| Convenio financiación GVA/UPV por el que la GVA se obliga a la devolución de la financiación de Planes de Inversión GVA                             | 0,00                  | 54.091.089,39         |
| - Financiación de infraestructuras científicas y tecnológicas que serán convertidas en subvención   | 11.325.794,44         | 11.491.857,18         |
| - Anticipos reintegrables que serán convertidos en subvención conforme al procedimiento establecido por el Ministerio de Economía y Competitividad. | 65.469.429,30         | 60.680.233,10         |
| <b>B DEUDA RESIDENCIADA EN LA UPV CUYA AMORTIZACIÓN CORRESPONDE A OTRAS ADMINISTRACIONES PÚBLICAS</b>   | <b>76.795.223,74</b>  | <b>126.263.179,67</b> |
| <b>C (A-B) DEUDA CUYA AMORTIZACIÓN ES OBLIGACIÓN DE LA UPV</b>  | <b>2.299.075,86</b>   | <b>3.315.465,06</b>   |
| <b>D RECURSOS NO FINANCIEROS AJUSTADOS (Sec 2010)</b>   | <b>460.784.455,32</b> | <b>404.410.843,25</b> |
| <b>E (C/D) RATIO DEUDA SOBRE RECURSOS NO FINANCIEROS (%)</b>  | <b>0,50%</b>          | <b>0,82%</b>          |

### 3. Periodo medio de pago a proveedores

El apartado 6 del artículo 27, de la LOEPSF, recoge que “Las Administraciones Públicas y todas sus entidades y organismos vinculados o dependientes harán público su periodo medio de pago a los proveedores en los términos que se establezcan por Orden del Ministro de Hacienda y Administraciones Públicas.”

En cumplimiento de lo anterior, el cuarto cuadro adjunto recoge la información sobre el periodo medio de pago de deuda comercial de la UPV en los ejercicios 2021 y 2022 en el que se corrobora el cumplimiento del objetivo de 30 días fijado normativamente.

#### UNIVERSITAT POLITÈCNICA DE VALÈNCIA

##### Periodo medio de pago a proveedores

| AÑO                          | 2022          | 2021          |
|------------------------------|---------------|---------------|
| PMP a proveedores            | 8,66          | 8,66          |
| Ratio operaciones pagadas    | 8,66          | 8,66          |
| Ratio operaciones pendientes | 0,00          | 0,00          |
| Total pagos realizados       | 88.594.689,47 | 67.191.901,21 |
| Total pagos pendientes       | 0,00          | 0,00          |

## **VI. MEMORIA**

# 1. ORGANIZACIÓN Y ACTIVIDAD

## 1. Norma de creación de la entidad

La creación de la Universitat Politècnica de València se produce por el artículo 2 del Decreto-Ley 5/1968, de 6 de junio, sobre medidas urgentes de reestructuración universitaria mediante el que se creó el Instituto Politécnico Superior de Valencia, integrado por la Escuela de Peritos Agrícolas, la Escuela de Arquitectura, la Escuela de Ingenieros de Caminos, Canales y Puertos y la Escuela de Ingenieros Industriales.

No fue hasta 1971 cuando el Instituto Politécnico Superior de Valencia se constituyó en Universidad con la denominación de Universidad Politécnica de Valencia. Esta modificación se llevó a cabo mediante el artículo segundo del Decreto 495/1971, de 11 de marzo, por el que se aprueba la estructura Departamental del Instituto Politécnico Superior de Valencia y se constituye en Universidad Politécnica. Esta disposición fue publicada en el BOE número 73 de 26 de marzo de 1971.

Como resultado de esta disposición legal el cambio de estatus hizo que el hasta entonces presidente del Instituto Politécnico Superior de Valencia pasara a ser Rector de la Universidad Politécnica de Valencia gozando de los tratamientos, prerrogativas y derechos y teniendo las funciones, deberes y responsabilidades que tal cargo conlleva.

## 2. Actividad principal de la entidad, su régimen jurídico, económico-financiero y de contratación

### Naturaleza y principios inspiradores

De acuerdo con lo recogido en los Estatutos de la Universitat Politècnica de València aprobado por Decreto 182/2011, de 25 de noviembre, del Consell, la Universitat Politècnica de València es una institución de derecho público, dotada de personalidad jurídica y patrimonio propio. Como institución de educación superior, goza de autonomía académica, económica, financiera y de gobierno, de acuerdo con la Constitución y la legislación vigente.

Los principios que inspiran la organización y la actuación democrática de la Universitat son la libertad, la igualdad, la justicia, la solidaridad, el pluralismo, y respeto al desarrollo sostenible y al medio ambiente, así como los derechos y libertades reconocidos en la Constitución española y en el Estatut d'Autonomia de la Comunitat Valenciana.

Es principio rector de la Universitat Politècnica de València la libertad académica, que incluye las libertades de cátedra, de investigación y de estudio.

Son fines de la Universitat Politècnica de València, los siguientes:

- a. La finalidad esencial es la formación integral de los estudiantes a través de la creación, desarrollo, transmisión y crítica de la ciencia, de la técnica, del arte y de la cultura, desde el respeto a los principios éticos, con una decidida orientación a la consecución de un empleo de acuerdo con su nivel de estudios.
- b. El estudio, la investigación científica, el desarrollo tecnológico y artístico, así como la participación en los procesos de innovación.
- c. La contribución y apoyo científico, técnico y artístico, al desarrollo cultural, social y económico del Estado y en particular de la Comunitat Valenciana.
- d. Asegurar una formación en contacto directo con los problemas reales, por lo que los planes de estudio deben contemplar un mínimo de prácticas tuteladas en empresas, instituciones públicas, fundaciones y asociaciones sin ánimo de lucro, con arreglo a un proyecto formativo y velando por los intereses del alumno, estableciendo mecanismos de acreditación.
- e. Proporcionar formación superior de calidad durante toda la vida profesional de sus egresados.
- f. La intensificación en la cooperación internacional mediante el intercambio de miembros de la comunidad universitaria, la colaboración en el campo de la docencia, la investigación, el desarrollo tecnológico y la innovación. Es objetivo de esta Universitat que todos sus alumnos puedan cursar un período de sus estudios universitarios en universidades de otros países.
- g. El fomento y expansión de la cultura y el conocimiento por medio de programas de extensión universitaria.
- h. Favorecer la práctica deportiva de todos los miembros de la comunidad universitaria, compatibilizándolo con sus actividades universitarias.
- i. El fomento de la efectividad del principio de igualdad entre mujeres y hombres, así como garantizar la igualdad de oportunidades y no discriminación por razones de sexo, orientación sexual, raza, religión, discapacidad o cualquier otra condición o circunstancia personal o social.

La Universitat Politècnica de València se rige por la Ley Orgánica 6/2001, de 21 de diciembre, las Universidades, por la normativa de desarrollo del Estado y de la Comunidad Valenciana, por sus Estatutos aprobados por Decreto 182/2011, de 25 de noviembre, del Consell, y por las disposiciones legales que le sean de aplicación.

La Universitat Politècnica de València, en el ejercicio de su personalidad jurídica, podrá adquirir, poseer, gravar o enajenar cualesquiera de sus bienes, tanto muebles como inmuebles, con sujeción a lo establecido en sus Estatutos y legislación vigente.



La Universitat Politècnica de València, con el fin de fomentar la ciencia, la educación y la cultura, está facultada para constituir fundaciones, instituciones u organismos a través de cualquiera de los procedimientos legalmente establecidos, así como participar en sus órganos de gestión. Asimismo, para la administración de sus bienes y derechos y para la gestión de sus servicios o el desarrollo de las actividades de investigación, desarrollo e innovación, puede crear o participar en sociedades tanto de capital público como privado, o en cualquier otra persona jurídica, pública o privada, así como participar en sus órganos de gestión. Su creación o participación será acordada por el Consejo Social a propuesta del Consejo de Gobierno.

La UPV es una institución de derecho público, con personalidad jurídica y patrimonio propios que desarrolla sus funciones en régimen de autonomía, con competencia para elaborar, aprobar y gestionar su presupuesto anual, y en su organización y actividad se rige, principalmente, sin carácter exhaustivo, por las siguientes normas:

- Ley Orgánica 6/2001, de 21 de diciembre, de Universidades, modificada por la Ley Orgánica 4/2007, de 12 de abril.
- Ley 2/2003, de 28 de enero, de consejos sociales de las universidades públicas valencianas
- Ley 4/2007, de 9 de febrero, de coordinación del Sistema Universitario Valenciano.
- Decreto 182/2011, de 25 de noviembre, del Consell, que aprueba Estatutos de la Universitat Politècnica de València.
- Ley 1/2015, de 6 de febrero, de Hacienda Pública, del Sector Público Instrumental y de Subvenciones de la Comunitat Valenciana.
- Ley 9/2017, de 8 de noviembre, de Contratos del Sector Público, por la que se transponen al ordenamiento jurídico español las Directivas del Parlamento Europeo y del Consejo 2014/23/UE y 2014/24/UE, de 26 de febrero de 2014.
- Ley 47/2003, de 26 de noviembre, General Presupuestaria.
- Ley Orgánica 2/2012, de 27 de abril, de Estabilidad Presupuestaria y Sostenibilidad Financiera. Modificada por la Ley Orgánica 4/2012, de 28 de septiembre.
- Real Decreto-Ley 14/2012, de 20 de abril, de medidas urgentes de racionalización del gasto público en el ámbito educativo.
- Ley de Presupuestos anuales del Estado.

- Ley de Presupuestos anuales de la Generalitat Valenciana.
- Ley 38/2003, de 17 de noviembre, General de Subvenciones.
- Ley 25/2013, de impulso de la factura electrónica y creación del registro contable de facturas en el Sector Público.

### **3. Descripción de las principales fuentes de ingresos y, en su caso, tasas y precios públicos percibidos**

Las fuentes de financiación se componen, de los siguientes recursos:

- Las transferencias y subvenciones para gastos corrientes y de capital fijadas anualmente por la Generalitat Valenciana o por cualquier otra Administración Pública, así como recibidas de otros entes o empresas, donaciones, herencias y legados o cualquier otra ayuda con que sea favorecida.
- Los ingresos por los precios públicos por servicios académicos y tasas y demás derechos establecidos legalmente por la Generalitat Valenciana. Asimismo, comprenderá las compensaciones correspondientes a los importes derivados de las exenciones y reducciones legalmente dispuestos en materia de precios públicos o de cualquier otro derecho.
- Los precios de enseñanzas propias, cursos de especialización y demás actividades debidamente autorizadas por el Consejo Social.
- Los rendimientos procedentes del patrimonio de la Universidad (alquileres, cesiones de uso, intereses de cuentas bancarias, etc.).
- Todos los ingresos procedentes de los contratos previstos en el Artículo 83 de la LO. 6/2001 de 21 de diciembre de Universidades, modificada por la Ley Orgánica 4/2007, de 12 de abril.
- Los remanentes de Tesorería (Recursos generados en ejercicios anteriores y destinados a financiar el presupuesto de gastos del ejercicio corriente).
- El producto de las operaciones de crédito que se concierten.
- Cualquier otro tipo de ingreso de acuerdo con la normativa.

Los ingresos de forma global se destinarán a satisfacer el conjunto de los gastos, excepto en el caso, en el que por su origen o por resolución expresa del órgano competente queden afectados total o parcialmente a determinadas finalidades.

#### **4. Consideración fiscal de la entidad y, en su caso, operaciones sujetas a IVA y porcentaje de prorrata**

4.1.- La Universitat Politècnica de València, como institución de Derecho Público, figura entre las entidades beneficiarias de mecenazgo, según lo dispuesto en el artículo 16 de la Ley 49/2002 de 23 de diciembre, de régimen fiscal de las entidades sin fines lucrativos y de los incentivos fiscales al mecenazgo.

#### **4.2.- Impuesto sobre el Valor Añadido**

La Universidad tiene a efectos del Impuesto sobre el Valor Añadido (en adelante, IVA) la condición de empresario, por realizar entregas de bienes y prestaciones de servicios sujetas a dicho impuesto. Sus principales actividades son la enseñanza superior y la investigación.

La Universitat, como sujeto pasivo del Impuesto sobre el Valor Añadido (IVA), desarrolla diversas actividades con régimen de deducción distinta que constituyen sectores diferenciados (art 9 de la Ley del 37/1992, de 28 de diciembre, del Impuesto sobre el Valor Añadido).

Actualmente, en la Universitat existen dos sectores diferenciados: en el primer sector, se incluye la actividad principal (enseñanza), las actividades accesorias a ella y aquellas actividades con un régimen de deducción similar a la de la principal, y en el segundo (investigación), el resto de las actividades con un régimen de deducción que difiera en más de 50 puntos porcentuales al de la principal.

De acuerdo con el art 101 de la ley 37/1992, de 28 de diciembre, del Impuesto sobre el Valor Añadido, en cada sector diferenciado se aplica su propio régimen de deducciones, con independencia del otro sector, de forma que las cuotas soportadas por la adquisición de bienes y servicios realizadas por la Universitat se deducen en función del sector diferenciado en el que se utilizan.

Las cuotas soportadas por los bienes y servicios adquiridos, para su utilización en común en varios sectores diferenciados, se deducen aplicando la prorrata que corresponda al conjunto de las operaciones realizadas en todos los sectores diferenciados de la actividad universitaria.

Durante el ejercicio 2022 se aplicó en cada sector como provisional la prorrata definitiva del ejercicio anterior. Una vez efectuados al final del ejercicio los cálculos de la prorrata definitiva del ejercicio 2022 ha resultado una prorrata para el sector de la enseñanza del 4%, y para el sector de investigación del 100%. Asimismo, y para los bienes y servicios adquiridos para su utilización simultánea en el desarrollo de las actividades que componen los dos sectores de actividad, la prorrata definitiva ha sido del 33%.

La universidad ha realizado los documentos contables necesarios para regularizar las deducciones practicadas a lo largo del ejercicio.

El IVA soportado deducible no forma parte del precio de adquisición de los bienes y servicios objeto de las operaciones gravadas por el impuesto, y es objeto de registro en una rúbrica específica. Por el contrario, el IVA soportado no deducible forma parte del precio de adquisición de los bienes y servicios objeto de las operaciones gravadas.

En cuanto al IVA repercutido, el mismo no forma parte del ingreso derivado de las operaciones gravadas por dicho impuesto, siendo objeto de registro en una rúbrica específica.

La universidad esta acogida al SII (Suministro Inmediato de Información del IVA), estando obligada a llevar a través de la sede electrónica de la AEAT, mediante el suministro electrónico de los registros de facturación, los libros registros de facturas expedidas y recibidas.

#### **4.3.- Impuesto sobre sociedades**

En virtud de lo establecido en el artículo 9 de la Ley del Impuesto de Sociedades, la Universidad es una entidad exenta, y por lo tanto, consta en la AEAT como entidad no obligada a presentar declaración por el Impuesto sobre Sociedades.

### **5. Estructura organizativa básica, en sus niveles político y administrativo**

#### **5.1.- Órganos de Gobierno**

- Órganos de Gobierno Unipersonales

- Rector

El Rector es la máxima autoridad académica de la Universitat, y como tal, la representa en todas sus clases de actos y negocios jurídicos. Ejerce la dirección, gobierno y gestión de la Universitat, desarrolla las líneas de actuación aprobadas por los órganos colegiados y ejecuta sus acuerdos. Le corresponden cuantas competencias no sean expresamente atribuidas a otros órganos.

- Vicerrectores y Directores Delegados

Los Vicerrectores y los Directores Delegados son nombrados por el rector entre los profesores que prestan servicios en la Universitat. Coordinan y dirigen las actividades del sector que tienen encomendado, bajo la autoridad del rector quien puede delegar en ellos las funciones que considere oportunas.

- Secretario General

El Secretario General es el fedatario público de los actos y acuerdos de la Universitat y asiste al Rector en tareas de organización y administración. Se encarga de todos aquellos aspectos de índole normativa, jurídica y competencial, que propongan y dicten los diferentes órganos colegiados o unipersonales de la Universitat, velando por el cumplimiento de la legalidad y porque el ejercicio de la actividad universitaria se ajuste a derecho.

- Gerente

Al Gerente le corresponde la gestión de los servicios administrativos y económicos de la Universitat bajo la dependencia y supervisión del Rector. Se ocupa de todos aquellos aspectos de índole económica, presupuestaria y de gestión de recursos, que propongan y produzcan los diferentes órganos de la Universitat, velando expresamente por el mantenimiento del equilibrio presupuestario y la solvencia económica de la institución.

- Director de Área

El Director de Área es el responsable de la gestión de las funciones universitarias que le sean atribuidas por el Rector y actúa bajo la dirección de un Vicerrector, el Secretario General o Gerente.

• **Órganos de Gobierno Colegiado**

**CONSEJO DE GOBIERNO**

Es el órgano de gobierno de la Universidad y se reúne al menos una vez cada tres meses. Entre otras funciones, establece las líneas estratégicas y programáticas de la Universidad -así como las directrices y procedimientos para su aplicación- en los ámbitos de organización de las enseñanzas, investigación, recursos humanos y económicos y elaboración de los presupuestos.

**Composición del Consejo de Gobierno**

| <b>Sector</b>                          | <b>Representantes</b> |
|--|-----------------------|
| Rector                                 | 1                     |
| Secretario General                     | 1                     |
| Gerente                                | 1                     |
| Consejo Social                         | 3                     |
| Designados por el Rector               | 15                    |
| Directores de Centros                  | 6                     |
| Directores de Departamentos            | 6                     |
| Directores de Institutos               | 3                     |
| Profesores funcionarios Doctores       | 10                    |
| Otro Personal Docente e Investigador   | 4                     |
| Personal de Administración y Servicios | 2                     |
| Alumnos                                | 4                     |
| <b>Total</b>                           | <b>56</b>             |

Al Consejo de Gobierno pertenecen las siguientes comisiones:

- Comisión Permanente.
- Comisión Académica.
- Comisión Económica y de Recursos Humanos.
- Comisión de Formación Permanente.
- Comisión de I+D+i.
- Comisión de Promoción del Profesorado

### CONSEJO SOCIAL

Corresponde al Consejo Social la supervisión de las actividades de carácter económico de la Universidad y del rendimiento de sus servicios, promover la colaboración de la sociedad en la financiación de la Universidad y las relaciones entre ésta y su entorno cultural, profesional, económico y social al servicio de la calidad de la actividad universitaria. Al respecto, impulsa iniciativas como la Cátedra de Cultura Directiva y Empresarial, la Unidad de Orientación Empresarial en Innovación (UNOi) y los Premios del Consejo Social. Asimismo, le corresponde la aprobación del presupuesto y de la programación plurianual de la Universidad, a propuesta del Consejo de Gobierno. Además, con carácter previo al trámite de rendición de cuentas al que se refieren los artículos 81 y 84 de la Ley 6/2001 de Universidades, le corresponde aprobar las cuentas anuales de la Universidad y las de las entidades que de ella puedan depender y sin perjuicio de la legislación mercantil u otra a las que dichas entidades puedan estar sometidas en función de su personalidad jurídica.

### CLAUSTRO UNIVERSITARIO

Es el máximo órgano de representación de la comunidad universitaria. Está integrado por el rector, el secretario, el gerente y trescientos miembros de la comunidad universitaria (entre ellos directores de centro, profesores, alumnos, personal de administración y servicios, ayudantes y personal de investigación...). Le corresponde la elaboración de los Estatutos y las demás funciones que le atribuye la LOU.

#### Composición del Claustro Universitario

| Sector                                 | Representantes |
|--|----------------|
| Rector                                 | 1              |
| Vicerrectores                          | 4              |
| Secretario General                     | 1              |
| Gerente                                | 1              |
| Delegado de alumnos                    | 1              |
| Director de Centro                     | 13             |
| Profesores funcionarios Doctores       | 145            |
| Otro Personal Docente e Investigador   | 34             |
| Personal de Administración y Servicios | 30             |
| Alumnos                                | 62             |
| <b>Total</b>                           | <b>292</b>     |

#### · Consejo Social

Es el órgano de participación de la sociedad en la Universidad. Supervisa las actividades de carácter económico de la Universidad y el rendimiento de sus servicios; promueve la colaboración de la sociedad en la financiación de la Universidad, y las relaciones entre ésta y su entorno cultural, profesional, económico y social al servicio de la calidad de la actividad universitaria.

#### · Consejo de Gobierno

Es el órgano de gobierno de la Universidad y se reúne al menos una vez cada tres meses. Entre otras funciones, establece las líneas estratégicas y programáticas de la Universidad -así como las directrices y procedimientos para su aplicación- en los ámbitos de organización de las enseñanzas, investigación, recursos humanos y económicos y elaboración de los presupuestos.

#### · Claustro Universitario

Es el máximo órgano de representación de la comunidad universitaria. Está integrado por el rector, el secretario, el gerente y trescientos miembros de la comunidad universitaria (entre ellos directores de centro, profesores, alumnos, personal de administración y servicios, ayudantes y personal de investigación...). Le corresponde la elaboración de los Estatutos y las demás funciones que le atribuye la LOU.

### Organigrama

El 18 de mayo de 2021 se celebraron elecciones a Rector, por Decreto 74/2021, de 28 de mayo, el Consell nombra rector de la Universitat Politècnica de València a D. José Esteban Capilla Romá.

Por resolución del Rector de 1 de Junio de 2021 se aprueba la estructura orgánica y funcional de los órganos de gobierno y representación unipersonales de ámbito general de la Universitat Politècnica de València.

**Estructura orgánica de conformidad Resolución de 1 de junio de 2021 habiendo sido modificada mediante Resoluciones de 28 de febrero de 2022, 20 de mayo de 2022, 29 de junio de 2022 y 1 de septiembre de 2022.**

#### Rectorado

- Gabinete del Rector
- Oficina del Rector
- Oficina de Protocolo
- Área de Control Interno
- Servicio de Fiscalización
- Área de Ciberseguridad

#### **Vicerrectorado de Arte, Ciencia, Tecnología y Sociedad**

- Área de Acción Cultural
- Área de Fondo de Arte y Patrimonio UPV
- Alumni UPV
- Unidad de Igualdad
- Editorial UPV

#### **Vicerrectorado de Profesorado y Ordenación Académica**

- Área de Profesorado
- Área de Ordenación Académica
- Área de Instituto de Ciencias de la Educación
- Instituto de Ciencias de la Educación

#### **Vicerrectorado de Investigación**

- Área de Programas de Investigación
- Área de Biblioteca, Documentación y Ciencia Abierta
- Escuela de Doctorado
- Servicio de Gestión de la I+D+i
- Servicio de Biblioteca y Documentación Científica
- Servicio de Microscopía Electrónica

#### **Vicerrectorado de Planificación, Oferta Académica y Transformación Digital**

- Área de Planificación Estratégica
- Área de Transformación Digital
- Área de Sistemas de Información
- Área de Sistemas y Comunicaciones
- Área de Planificación y Ordenación de Títulos
- Servicio de Evaluación, Planificación y Calidad

#### **Vicerrectorado de Desarrollo Sostenible de los Campus**

- Área de Transición Verde
- Área de Infraestructuras y Gestión de Espacios
- Servicio de Infraestructuras
- Servicio de Mantenimiento
- Unidad de Medioambiente

#### **Vicerrectorado de Innovación y Transferencia**

- Área de la Ciudad Politécnica de la Innovación
- Servicio de Promoción y Apoyo a la Investigación, Innovación y Transferencia

#### **Vicerrectorado de Estudiantes y Emprendimiento**

- Área de Acompañamiento y Orientación Integral al Estudiante.
- Área de Alumnado, Rendimiento y Evaluación Curricular.
- Servicio de Alumnado.
- Área de Emprendimiento y del Programa IDEAS.
- Área de Generación Espontánea.
- Casa del Alumno



#### **Vicerrectorado de Internacionalización y Comunicación**

- Área de Comunicación.
- Área de Captación
- Área de Intercambio Académico.
- Oficina de Programas Internacionales de Intercambio.
- Área de Internacionalización.
- Oficina de Acción Internacional.
- Área de Cooperación al Desarrollo.
- Centro de Cooperación al Desarrollo.
- Área de Relaciones con Iberoamérica.

#### **Vicerrectorado de Organización de Estudios, Calidad, Acreditación y Lenguas**

- Área de Calidad y Acreditación de los Títulos
- Área de Gestión de Títulos
- Área de Lenguas
- Centro de Lenguas
- Servicio de Promoción y Normalización Lingüística

#### **Vicerrectorado de Empleo y Formación Permanente**

- Área de Formación Permanente
- Centro de Formación Permanente
- Área de Empleo y Cátedras de Empresa
- Servicio Integrado de Empleo

#### **Vicerrectorado/Dirección Delegada de Dialogo Social, Prevención, Conciliación y Deporte.**

- Área de Prevención de Riesgos Laborales y Salud.
- Servicio Integrado de Prevención y Salud Laboral.
- Área de Deportes.
- Unidad de programación de actividades deportivas.
- Servicio de Estudios Deportivos y Sociedad
- Centro Infantil Vera.
- Escola d'Estiu.
- Unidad de Formación para la Administración y los Servicios Universitarios (UFASU).

#### **Secretaría General**

- Área de Órganos Colegiados y Organización Administrativa.
- Área de Transparencia y Servicios Generales.
- Área Jurídica y de Delegación de Protección de Datos.
- Área de Planificación para la Inspección de Servicios.
- Servicio Jurídico.
- Delegación de Protección de Datos.
- Servicio de Normativa e Inspección.
- Oficina de la Secretaría General.
- Servicio de Administración Electrónica y Transparencia.
- Unidad de Servicios Generales

## Gerencia

- Vicegerencia de Recursos Humanos y Estructura Organizativa.
- Vicegerencia de apoyo a la I+D+i
- Área de Coordinación Económica.
- Área de Recursos Estratégicos.
- Servicio de Gestión Económica.
- Servicio de Tesorería y Gestión Tributaria.
- Servicio de Financiación y Presupuestos.
- Servicio de Contratación.
- Servicio de Gestión de Personal.
- Servicio de la Oficina Económica de Recursos Humanos

## Institutos Universitarios de Investigación

Los institutos universitarios de investigación son centros de gran relevancia dedicados a la investigación científica, técnica y artística. En cuanto a su naturaleza, pueden ser propios de la universidad o mixtos, es decir, creados en colaboración con otros organismos públicos o privados mediante un convenio.

- Institutos Universitarios Propios
  - Instituto Universitario de Restauración del Patrimonio
  - Instituto Universitario de Ingeniería del Agua y del Medio Ambiente
  - Instituto Universitario de Tecnologías de la Información y Comunicaciones
  - Instituto Universitario de Conservación y Mejora de la Agrodiversidad Valenciana
  - Instituto Universitario de Investigación en Tecnología Centrada en el Ser Humano
  - Instituto Universitario CMT-Motores Térmicos
  - Instituto Universitario de Tecnología NanoFotónica
  - Instituto Universitario de Matemática Multidisciplinar
  - Instituto Universitario de Automática e Informática Industrial
  - Instituto Universitario de Investigación de Ingeniería Energética
  - Instituto Universitario de Ingeniería de Alimentos para el Desarrollo
  - Instituto Universitario de Matemática Pura y Aplicada
  - Instituto Universitario de Telecomunicación y Aplicaciones Multimedia
  - Instituto Universitario de Investigación de Ciencia y Tecnología del Hormigón
  - Instituto Universitario de Investigación de Seguridad Industrial, Radiofísica y Medioambiental
  - Instituto Universitario de Investigación de Ciencia y Tecnología Animal
  - Institut Universitari Valencià d'investigació en Intel·ligència Artificial
- Instituto Universitarios Mixto
  - Instituto Universitario Mixto de Tecnología Química
  - Instituto Universitario Mixto de Tecnología Informática
  - Instituto Universitario Mixto de Biología Molecular y Celular de Plantas

- Insituto Universitario Concertado
  - Instituto Universitario de Investigación Concertado de Ingeniería Mecánica y Biomecánica
  
- Insituto Universitario InterUniversitario
  - Instituto Interuniversitario de Investigación de Reconocimiento Molecular y Desarrollo Tecnológico

### **Estructuras propias de investigación**

Bajo el nombre de estructuras propias de investigación, se integran los centros e institutos que se dedican a la investigación, desarrollo e innovación y tratan de dar respuesta a la demanda de productos tecnológicos y artísticos tanto de la Universidad como del entorno social. En cuanto a su naturaleza pueden ser centros de investigación propios, centros de investigación mixtos y concertados, y centros de investigación interuniversitarios.

- Centros de investigación propios
  - Centro de Tecnologías Físicas: Acústica, Materiales y Astrofísica
  - Centro de Gestión de la Calidad y del Cambio
  - Instituto de Investigación para la Gestión Integrada de Zonas Costeras
  - Centro Propio de Investigación Pattern Recognition and Human Language Technology
  - Instituto Agroforestal Mediterráneo
  - Instituto de Diseño para la Fabricación y Producción Automatizada
  - Centro Valenciano de Estudios sobre el Riego
  - Instituto del Transporte y Territorio
  - Centro de Biomateriales e ingeniería tisular
  - Centro de Investigación en Gestión e Ingeniería de la Producción
  - Centro de Investigación en Ingeniería Económica
  - Centro Avanzado de Microbiología de Alimentos
  - Instituto de Tecnología de Materiales
  - Centro Arte y Entorno
  - Centro de Investigación en Tecnologías Gráficas
  - Centro de Investigación en Gestión de Empresas
  - Centro de Investigación e Innovación en Bioingeniería
  - Centro de Investigación en Acuicultura y Medio Ambiente
  - Centro de Investigación de Tecnología de la Edificación
  - Centro de Investigación en Dirección de proyectos, innovación y sostenibilidad
  - Centro de Investigación en Arquitectura, Patrimonio y Gestión para el desarrollo Sostenible
  
- Centros de investigación mixtos y concertados
  - Instituto de Tecnología Eléctrica
  - Instituto de Gestión de la Innovación y del Conocimiento
  - Instituto de Instrumentación para Imagen Molecular

### Unidades de investigación conjunta (UIC)

Las Unidades de Investigación Conjunta, también la denominación de unidad “mixta” o “asociada”, son alianzas temporales entre Estructuras de Investigación de la Universitat y de otras entidades en un determinado ámbito científico-tecnológico o socioeconómico, con el objeto de incrementar capacidad de I+D+i y compartir recursos.

- Convenio de Asociación de grupos del IDM y CBIT
- UA del grupo de Investigación Sistemas y aplicaciones de tiempo real distribuido de la UPV al instituto universitario polibienestar de la Universitat de València
- UA del Inst. Ciencia y Tec. Animal UPV al Centro de Investigación en Tecnología Animal del IVIA
- UIC en Cloud Computing entre INDRA SA y el Ins. de Instrumentación en Imagen Molecular
- UMI entre el Instituto Español de Oceanografía y la Universitat Politècnica de València
- UMI en Mejora de la Calidad Agroalimentaria UJI-UPV
- UMI en Tecnologías de la Información y las Comunicaciones aplicadas a la Reingeniería de Procesos Sociosanitarios
- UMI en Mecanismos de enfermedades y nanomedicina UPV-CIPF
- UMI sobre Calidad de Aguas UPV-UV
- UMI en Biomecánica entre Fundación Hospital La Fe y el IU de Biomecánica
- UM en Nanomedicina y Sensores entre la Fundación Hospital La Fe y el Instituto de Reconocimiento Molecular y Desarrollo Tecnológico
- UMI en Nutrición de Precisión para Patologías Digestivas (NUTRICURA PDig)
- UMI “ValGRAI: Valencian Graduated School and Research Network of Artificial Intelligence”

## 6. Enumeración de los principales responsables de la entidad, tanto a nivel político como de gestión

### EQUIPO RECTORAL

| Cargo estatutario   | Nombre y Apellidos                    |
|---|---------------------------------------|
| Rector  | Capilla Romá, José Esteban            |
| Secretario/a General  | Claver Campillo, Josep Antoni         |
| Gerente UPV   | Marí Farinós, Jesús                   |
| Vicerr/Arte, Ciencia, Tecnología y Sociedad                                     | Cuesta Valera, María Salomé           |
| Vicerr/ Profesorado y Ordenación Académica                                      | Cano Escribá, Juan Carlos             |
| Vicerr/ Investigación   | Picó Sirvent, María Belén             |
| Vicerr/ Planificación, Oferta Académica y Transformación Digital                | García Sabater, José Pedro            |
| Vicerr/ Desarrollo Sostenible de los Campus                                     | Domingo Calabuig, Débora              |
| Vicerr/ Innovación y Transferencia  | Coll Arnau, Salvador                  |
| Vicerr/ Estudiantes y Emprendimiento  | Gómez Martín, María Esther            |
| Vicerr/ Internacionalización y Comunicación                                     | Monserrat del Río, José Francisco     |
| Vicerr/ Organización de Estudios, Calidad, Acreditación y Lenguas               | Segarra Oña, María del Val            |
| Vicerr/ Empleo y Formación Permanente   | Salvador Moya, M <sup>a</sup> Dolores |
| Vicerr/Dirección Delegada de Diálogo Social, Prevención, Conciliación y Deporte | Guillem Picó, Santiago                |

### CONSEJO DE GOBIERNO

| Cargo estatutario               | Nombre y Apellidos            |
|---------------------------------|-------------------------------|
| Presidente (Rector)             | Capilla Romá, José Esteban    |
| Secretario (Secretario general) | Claver Campillo, Josep Antoni |
| Gerente                         | Marí Farinós, Jesús           |

### REPRESENTANTES DEL CONSEJO SOCIAL

(no pertenecientes a la comunidad universitaria)

|                                  |                              |
|----------------------------------|------------------------------|
| Representante del Consejo Social | Burdeos Baño, Ricardo Miguel |
| Representante del Consejo Social | Díaz Gonzalez, Susana,       |
| Representante del Consejo Social | Valls Gregori, Consol Maria  |
| Representante del Consejo Social | López-Trigo Pichó, Juan      |

### MIEMBROS DESIGNADOS POR EL RECTOR

|  |   |
|--|---|
| Vicerr/ Profesorado y Ordenación Académica                                     | Cano Escribá, Juan Carlos                                       |
| Vicerr/ Innovación y Transferencia   | Coll Arnau, Salvador  |
| Vicerr/ Arte, Ciencia, Tecnología y Sociedad                                   | Cuesta Valera, María Salomé                                     |
| Vicerr/ Desarrollo Sostenible de los Campus                                    | Domingo Calabuig, Débora  |
| Vicerr/ Planificación, Oferta Académica y Transformación Digital               | García Sabater, José Pedro                                      |
| Vicerr/ Estudiantes y Emprendimiento   | Gómez Martín, María Esther                                      |
| Vicerr/Director Delegado de Diálogo Social, Prevención, Conciliación y Deporte | Guillem Picó, Santiago  |
| Vicerr/ Internacionalización y Comunicación                                    | Montserrat del Río, José Francisco                              |
| Vicerr/ Investigación  | Picó Sirvent, María Belén                                       |
| Vicerr/ Empleo y Formación Permanente  | Salvador Moya, M <sup>a</sup> Dolores                           |
| Vicerr/ Organización de Estudios, Calidad, Acreditación y Lenguas              | Segarra Oña, María Del Val                                      |
| Director ETSI de la Edificación  | Cos-Gayón López, Fernando José                                  |
| Director ETSI Agronómica y del Medio Natural                                   | San Bautista Primo, Alberto,<br>Pittaluga Pérez, Víctor Manuel, |
| Alumno   | Olcina Botella, Lea   |
| Dtor Área ASIC Redes y Comunicaciones  | Busquets Mataix, Jaime Luis                                     |
| Coordinador Estructuras Propias de Investigación                               | Curiel Esparza, Jorge   |

### REPRESENTANTES DEL CLAUSTRO: PROFESORADO FUNCIONARIO DOCTOR

|  |  |
|--|--|
| Dtor. Depto. Tecnología de Alimentos             | Benedito Fort, José Javier             |
| Dtor. Depto. Comunicaciones                      | Bosch Roig, Ignacio                    |
| Dtor. ETSI Telecomunicación                      | Esteban González, Héctor               |
| Decano Facultad de Bellas Artes                  | Galindo Gálvez, José                   |
| Dtor. Dpto. Ingeniería Mecánica y de Materiales  | Giner Maravilla, Eugenio               |
| Dtor. ETSI del Diseño                            | Monsoriu Serra, Juan Antonio           |
| Dtor. ETSI Industrial                            | Ortiz Bas, Ángel                       |
| Dtor. Dpto. Organización de Empresas             | Ribes Giner, Gabriela                  |
| Dtor. Depto. Sistemas Informáticos y Computación | Terrasa Barrena, Andrés Martín         |
| Dtra. E.T.S.I. Informática                       | Terrasa Barrena, Silvia M <sup>a</sup> |

---

#### REPRESENTANTES DEL CLAUSTRO: OTRO PERSONAL DOCENTE E INVESTIGADOR

|   |                                  |
|---|----------------------------------|
| Dpto. Economía y Ciencias Sociales                        | Alonso-Monasterio Fernández, Pau |
| Dpto. Proyectos de Ingeniería                             | Arroyo Vázquez, Mónica           |
| Dpto. de Ingeniería Cartográfica Geodesia y Fotogrametría | Garrido Villén, Natalia          |
| Dpto. Economía y Ciencias Sociales                        | Giménez Morera, Antonio          |

---

#### REPRESENTANTES DEL CLAUSTRO: ALUMNOS Y ALUMNAS

|                  |  |
|------------------|--|
| Alumnos, Alumnas | Carracedo Rodríguez, Sandra<br>Suplente: Romero Marcos, José María |
|                  | Didane Cantador, Dunia<br>Suplente: Haya Mañez, Rafael             |
|                  | Faiz, Rayan<br>Suplente: Toufik, Mustapha                          |
|                  | Gil Medina, Samuel<br>Suplente: Giménez Martínez, Carlos Vicente   |

---

#### REPRESENTANTES DEL CLAUSTRO: PERSONAL DE ADMINISTRACIÓN Y SERVICIOS

|                     |                          |
|---------------------|--------------------------|
| E.T.S.I. Industrial | Juliá Fernández, Vicente |
| Granjas             | Sahuquillo García, José  |

---

#### REPRESENTANTES DEL COLECTIVO DE DIRECTORES Y DIRECTORAS DE CENTRO

|   |                                |
|---|--------------------------------|
| Coordinador de Dtres de Centro                            | Cabrera Fausto, Ivan           |
| Dtor. EPS Gandia  | Alba Fernández, Jesús          |
| Dtor EPS Alcoi  | Bernabeu Soler, Pablo Andrés   |
| Dtor. ETSI de Edificación                                 | Cos-Gayón López, Fernando José |
| Decana Facultad de Administración y Dirección de Empresas | Marín Sánchez, María del Mar   |
| Dtor. E.T.S.I. de Caminos, Canales y Puertos              | Pellicer Armiñana, Eugenio     |

### REPRESENTANTES DEL COLECTIVO DE DIRECTORES Y DIRECTORAS DE DEPARTAMENTO

|   |                                    |
|---|------------------------------------|
| Coordinador de Dtres de Depto.                        | Conejero Casares, José Alberto     |
| Dtor. Depto. Ingeniería de Constr. y Proy. Ing. Civil | Bonet Senach, José Luís            |
| Dtora. Depto. Economía y ciencias Sociales            | García Mollá, Marta                |
| Dtor. Construcciones Arquitectónicas                  | Fran Bretones, José M <sup>a</sup> |
| Dtora. de Ingeniería Hidráulica y Medio Ambiente      | López Jiménez, Petra Amparo        |
| Dtor. Depto. Dibujo                                   | Tortosa Cuesta, Rubén.             |

### REPRESENTANTES DEL COLECTIVO DE DIRECTORES Y DIRECTORAS DE INSTITUTOS UNIVERSITARIO DE INVESTIGACIÓN

|   |   |
|---|---|
| Coordinador de Dtres. Inst. Univ. Inv                               | Pulido Velázquez, Manuel Augusto        |
| Dtor. Inst. Univer. Inv. Telecom. y Aplicaciones Multimedia (iTEAM) | Cardona Marcet, Narciso                 |
| Dtor. Inst.Univ. Inv. Motores Térmicos (CMT)                        | Desantes Fernández, José M <sup>a</sup> |

### CONSEJO SOCIAL

| Cargo estatutario                            | Nombre y Apellidos              |
|--|---------------------------------|
| Presidenta                                   | Mónica Bragado Cabeza           |
| Secretario                                   | Mariano Casanova Navarro        |
| Miembro nato Rector                          | José Esteban Capilla Romá       |
| Miembro nato Secretario General              | Josep Antoni Claver Campillo    |
| Miembro nato Gerente                         | Jesús Marí Farinós              |
| Representante Consejo Gobierno – PAS         | Vicent Juliá Fernández          |
| Representante Consejo Gobierno – PDI         | Manuel Augusto Pulido Velazquez |
| Representante Consejo Gobierno – ESTUDIANTES | Lea Olcina Botella              |
| Consejero                                    | Román de la Calle de la Calle   |
| Consejero                                    | Iñigo Parra Campos              |
| Consejera                                    | Eva Turanzo Giménez             |
| Consejero                                    | Pablo Lozano Rojas              |
| Consejero                                    | Carlos Galiana Llorens          |
| Consejero                                    | Ricardo Miguel Burdeos Baño     |
| Consejera                                    | Angélica Gómez González         |
| Consejero                                    | Albertina Barber Castella       |
| Consejero                                    | Francisco Javier Quiles Bodi    |



|           |                                       |
|-----------|---------------------------------------|
| Consejera | M <sup>a</sup> Carmen Balaguer Pastor |
| Consejera | Susana Díaz González                  |
| Consejera | Ana Darder Navarro                    |
| Consejero | Daniel Patiño Miñana                  |
| Consejero | Consol María Valls Gregori            |
| Consejero | Juan López-Trigo Pichó                |
| Consejero | Rafael Juan Fernández                 |
| Consejero | José Abargues Morán                   |
| Consejero | Jorge Linares Ferrán                  |

### DIRECTORES DE CENTRO

| Cargo estatutario                                      | Nombre y Apellidos                     |
|--|--|
| Decano/a Fac. Bellas Artes                             | Galindo Gálvez, José                   |
| Director/a de la ETS de Arquitectura                   | Cabrera Fausto, Ivan                   |
| Director/a de la ETSI de Caminos, C. y P.              | Pellicer Armiñana, Eugenio             |
| Director/a de la ETSI Industriales                     | Ortiz Bas, Ángel                       |
| Director/a de la EPS de Alcoy                          | Bernabéu Soler, Pablo Andrés           |
| Director/a de la ETSI Geodésica, Cartog. y Topográfica | Marqués Mateu, Ángel                   |
| Director/a de la ETSI de Telecomunicación              | Esteban González, Héctor               |
| Director/a de la EPS de Gandía                         | Alba Fernández, Jesús                  |
| Decano/a Fac. Administración y Dirección Empresas      | Marín Sánchez, María Del Mar           |
| Director/a de la ETSI del Diseño                       | Monsoriu Serra, Juan Antonio           |
| Director/a de la ETSI Informática                      | Terrasa Barrena, Silvia M <sup>a</sup> |
| Director/a de la ETSI Agronómica y Medio Natural       | San Bautista Primo, Alberto            |
| Director/a de la ETSI de Edificación                   | Cos-Gayón López, Fernando José         |

### DIRECTORES DE DEPARTAMENTO

| Cargo estatutario                                      | Nombre y Apellidos                 |
|--|------------------------------------|
| Director/a Departamento Biotecnología                  | Prohens Tomás, Jaime               |
| Director/a Departamento Ciencia Animal                 | Martínez Llorens, Silvia           |
| Director/a Departamento Composición Arquitectónica     | Poyatos Sebastian, Javier          |
| Director/a Departamento Construcciones Arquitectónicas | Fran Bretones, José M <sup>a</sup> |

|   |                                 |
|---|---------------------------------|
| Director/a Departamento Dibujo  | Tortosa Cuesta, Rubén           |
| Director/a Departamento Economía y Ciencias Sociales                      | García Molla, Marta             |
| Director/a Departamento Escultura   | Pastor Aguilar, Marina          |
| Director/a Departamento Estadística e Inv. Operativa Ap. y Calidad        | Vázquez Barrachina, Elena       |
| Director/a Departamento Expresión Gráfica Arquitectónica                  | Sender Contell, Marina          |
| Director/a Departamento Física Aplicada                                   | Muñoz Roca, María del Carmen    |
| Director/a Departamento Ingeniería Cartográfica, Geodesia y Fotogrametría | Martín Furones, Ángel Esteban   |
| Director/a Departamento Ingeniería de la Construcción y P.I.C.            | Bonet Senach, José Luís         |
| Director/a Departamento Ingeniería del Terreno                            | Cantarino Martí, Isidro         |
| Director/a Departamento Ingeniería Eléctrica                              | Hurtado Pérez, Elías José       |
| Director/a Departamento Ingeniería Electrónica                            | Guill Ibáñez, Antonio           |
| Director/a Departamento Ingeniería Hidráulica y Medio Ambiente            | López Jiménez, Petra Amparo     |
| Director/a Departamento Ingeniería Mecánica y de Materiales               | Giner Maravilla, Eugenio        |
| Director/a Departamento Ingeniería Química y Nuclear                      | Iborra Clar, María Isabel       |
| Director/a Departamento Ingeniería Textil y Papelera                      | Díaz García, Pablo              |
| Director/a Departamento Máquinas y Motores Térmicos                       | Macian Martínez, Vicente        |
| Director/a Departamento Matemática Aplicada                               | Conejero Casares, José Alberto  |
| Director/a Departamento Mecánica Medios Continuos y T.E.                  | Alonso Durá, Adolfo             |
| Director/a Departamento Pintura   | Giner Martínez, Francisco       |
| Director/a Departamento Producción Vegetal                                | López Galarza, Salvador Vicente |
| Director/a Departamento Química   | Aragón Revuelta, Pilar          |
| Director/a Departamento Sistemas Informáticos y Computación               | Terrasa Barrena, Andrés Martín  |
| Director/a Departamento Tecnología de Alimentos                           | Benedito Fort, José Javier      |
| Director/a Departamento Ing <sup>a</sup> e Infraestructura de Transportes | Aguilar Herrando, José          |

|   |                                  |
|---|----------------------------------|
| Director/a Departamento Comunicación<br>Audiovisual, Doc. e Hª Arte | Ontalba Ruipérez, José Antonio   |
| Director/a Departamento Ingeniería<br>Rural y Agroalimentaria       | Velázquez Martí, Borja           |
| Director/a Departamento Proyectos<br>Arquitectónicos                | Barrera Puigdollers, José Manuel |
| Director/a Departamento Conservación<br>y Restauración de BBCC      | Madrid García, José Antonio      |
| Director/a Departamento Urbanismo                                   | Pérez Igualada, Javier           |
| Director/a Departamento<br>Comunicaciones                           | Bosch Roig, Ignacio              |
| Director/a Departamento<br>Termodinámica Aplicada                   | Vallés Lluch, Ana                |
| Director/a Departamento Informática de<br>Sistemas y Computadores   | Posadas Yagüe, Juan Luis         |
| Director/a Departamento Ingeniería de<br>Sistemas y Automática      | Salt Llobregat, Julián José      |
| Director/a Departamento Proyectos de<br>Ingeniería                  | Capuz Rizo, Salvador Fernando    |
| Director/a Departamento Ecosistemas<br>Agroforestales               | Armengol Forti, Josep            |
| Director/a Departamento Lingüística<br>Aplicada                     | Carrió Pastor, Mª Luisa          |
| Director/a Departamento Ingeniería<br>Gráfica                       | Tortajada Montañana, Ignacio     |
| Director/a Departamento Organización<br>de Empresas                 | Ribes Giner, Gabriela            |

## DIRECTORES INSTITUTOS UNIVERSITARIOS DE INVESTIGACIÓN

| Cargo estatutario   | Nombre y Apellidos                      |
|---|---|
| Dtor. Inst. Univ. Inv. Automática e Informática Industrial  | Blasco Giménez, Ramón Manuel            |
| Dtor. Inst. Univ. Inv. Conserv. y Mejora Agrodiversidad   | Rodríguez Burruezo, Adrián              |
| Dtor. Inst. Univ. Inv. Ing <sup>a</sup> de Alimentos para el Desarrollo                                   | González Martínez, María Consuelo       |
| Dtor. Inst. Univ. Inv. Ing <sup>a</sup> del Agua y del Medio Ambiente                                     | Pulido Velázquez, Manuel Augusto        |
| Dtor. Inst. Univ. Inv. Matemática Multidisciplinar  | Hervás Jorge, Antonio                   |
| Dtor. Inst. Univ. Inv. Matemática Pura y Aplicada   | Calabuig Rodríguez, José Manuel         |
| Dtor. Inst. Univ. Inv. Motores Termicos(CMT)  | Desantes Fernández, José M <sup>a</sup> |
| Dtor. Inst. Univ. Inv. Restauración del Patrimonio  | Juan Vidal, Francisco                   |
| Dtor. Inst. Univ. Inv. Tecnología Nanofotónica  | Llorente Sáez, Roberto                  |
| Dtor. Inst. Univ. Inv. Telecom. y Aplicaciones Multimedia (iTEAM)   | Cardona Marcet, Narciso                 |
| Dtor. Inst. Univ. Inv. Mixto de Biomecánica   | Page Del Pozo, Alvaro Felipe            |
| Dtor. Inst. Univ. Inv. Mixto de Tecnología Informática (ITI)  | Bernabeu Aubán, José Manuel             |
| Dtor. Inst. Univ. Inv. Ingeniería Energética  | Gómez Navarro, Tomás                    |
| Dtor. Inst. Univ. Inv. Seguridad Industrial, Radiofísica y Medioambiente                                  | Verdú Martín, Gumersindo Jesús          |
| Dtor. Inst. Univ. Inv. Ciencia y Tecnología Animal (ICTA)   | Calvet Sanz, Salvador                   |
| Dtor. Inst. Interuniv. Inv. Reconocimiento Molecular y Desarrollo Tecnológico (IDM)                       | Martínez Mañez, Ramón                   |
| Dtor. Inst. Univ. Inv. de Aplicaciones de las Tecnolog. de la Inform. y Comunicaciones Avanzadas. (ITACA) | Catalá Civera, José Manuel              |
| Dtor. Inst. Univ. Inv. Ciencia y Tecnología del Hormigón  | Romero García, Manuel Luis              |
| Dtor. Inst. Univ. Inv. Mixto de Biología Molecular y Celular de Plantas                                   | Pablo Vera Vera- CSIC                   |
| Dtor. Inst. Univ. Inv. Mixto de Tecnología Química  | Ferrando Rey Garcia- CSIC               |

|  |                             |
|--|-----------------------------|
| Dtor. Insti. Univ de Investigación Concertado de Ingeniería Mecánica y Biomecánica | Tur Valiente, Manuel        |
| Dtor. Inst. Valenciano de Investigación en Inteligencia Artificial (vrAIIn)        | Botti Navarro, Vicente Juan |

## DIRECTORES ESTRUCTURAS PROPIAS DE INVESTIGACIÓN

| Cargo estatutario  | Nombre y Apellidos                     |
|--|--|
| Dtor. Centro de Invest. Arte y Entorno (CAE)                             | Santiago Martin de Madrid, María Paula |
| Dtor. Centro Avanzado de Microbiología de Alimentos(CAMA)                | Montes Estellés, Rosa                  |
| Dtor. Centro de Biomateriales e Ing <sup>a</sup> Tisular                 | Gómez Tejedor, José Antonio            |
| Dtor. Centro de Invest. en Gestión de Empresas (CEGEA)                   | Juliá Igual, Juan Francisco            |
| Dtor. Centro de Gestion de la Calidad y del Cambio (CQ)                  | Carrión García, Andrés                 |
| Dtor. Centro Tecnologías Físicas: A.M. y A                               | Curiel Esparza, Jorge                  |
| Dtor. Centro de Invest. en Tecnolgías Gráficas (CITG)                    | Peris Fajarnes, Guillermo              |
| Dtor. Centro Valenciano de Estudios sobre el Riego (CVER)                | Pascual España, Bernardo               |
| Dtor. Centro Inv. en Gestión e Ing <sup>a</sup> de la Producción (CIGIP) | Poler Escoto, Raúl                     |
| Dtor. Instituto Agroforestal Mediterráneo                                | Verdeguer Sancho, Mercedes             |
| Dtor. Inst. Diseño Fabricación y Producción Automatiz. (IDF)             | García Manrique, Juan Antonio          |
| Dtor. Inst. Inv. Gestión Integrada de Zonas Costeras (IGIC)              | Lloret Mauri, Jaime                    |
| Dtor. Centro. Inv. en Ingeniería Económica (INECO)                       | Guadalajara Olmeda, María Natividad    |
| Dtor. Inst. Valencià d'Investigació en Intel·ligència Artificial         | Botti Navarro, Vicente Juan            |
| Dtor. Centro de Inv. Concertado Instituto Tecnología Eléctrica           | Quijano Lopez, Alfredo                 |
| Dtor. Instituto de Tecnología de Materiales                              | López Martínez, Juan                   |
| Dtor. Instituto de Transporte y Territorio (ITRAT)                       | García García, Alfredo                 |
| Dtor. Inst. Inv. e Innovación en Bioingeniería (I3B)                     | Trénor Gomis, Beatriz Ana              |
| Dtor. Centro Inv. Pattern Recognition and Human Language Technol.(PRHLT) | Sánchez Peiró, Joan Andreu             |

|   |                                     |
|---|-------------------------------------|
| Dtor. Instituto de Gestión de la Innovación del Conocimiento                                      | Molas Gallart, Jordi - CSIC         |
| Dtor. Instituto de Instrumentación para Imagen Molecular  | Benlloch Baviera, José Maria - CSIC |
| Dtor. Centro de Investigación de Tecnología de la Edificación                                     | Benlloch Marco, Javier              |
| Dtor. Centro de Investigación en Arquitectura, Patrimonio y Gestión para el desarrollo Sostenible | Mileto, Camila                      |
| Dtor. Centro de Investigación en Dirección de proyectos, innovación y sostenibilidad              | Artacho Ramírez, Miguel Ángel       |
| Dtor. Centro Inv. Acuicultura y Medio Ambiente(ACUMA)   | Galiana Galán, Francisco            |
| Dtor. Centro Inv. e Innovac. en Bioingeniería (Ci2B)  | Trénor Gomis, Beatriz Ana           |
| Dtor. Centro Inv. Acuicultura y Medio Ambiente(ACUMA)   | Espinos Gutierrez, Francisco Juan   |
| Dtor. Centro Inv. e Innovac. en Bioingeniería (Ci2B)  | Saiz Rodríguez, Francisco Javier    |

### 7. Número medio de empleados durante el ejercicio y a 31 de diciembre, tanto funcionarios como personal laboral, distinguiendo por categorías y sexos

#### PDI. N° EFECTIVOS ANUALES. AÑO 2022

| Régimen Jurídico   | Categoría administrativa                 | Dedicación                                     | Total        | Sexo       |              |
|--------------------|--|--|--------------|------------|--------------|
|                    |  |  |              | M          | V            |
| <b>Total</b>       |  |  | <b>2.543</b> | <b>824</b> | <b>1.719</b> |
| <b>Funcionario</b> |  |  | <b>1.559</b> | <b>465</b> | <b>1.094</b> |
|                    | Catedrático/a de Universidad             |  | 479          | 101        | 378          |
|                    |  | Tiempo completo (37,5h.)                       | 477          | 101        | 376          |
|                    |  | Tiempo parcial: 12 horas semana (6L+6T) (12h.) | 2            |            | 2            |
|                    | Profesor/a Titular de Universidad        |  | 938          | 325        | 613          |
|                    |  | Tiempo Completo (37,5h.)                       | 937          | 325        | 612          |
|                    |  | Tiempo Parcial: 12 horas semana (6L+6T) (12h.) | 1            |            | 1            |
|                    | Catedrático/a de Escuela Universitaria   |  | 25           | 6          | 19           |
|                    |  | Tiempo Completo (37,5h.)                       | 25           | 6          | 19           |
|                    |  | Tiempo completo                                | 0            | 0          |              |
|                    | Profesor/a Titular Escuela Universitaria |  | 117          | 33         | 84           |
|                    |  | Tiempo Completo (37,5h.)                       | 116          | 33         | 83           |
|                    |  | Tiempo Parcial: 12 horas semana (6L+6T) (12h.) | 1            |            | 1            |
| <b>Laboral</b>     |  |  | <b>984</b>   | <b>359</b> | <b>625</b>   |
|                    | Profesor/a Emérito/a                     |  | 20           | 2          | 18           |
|                    |  | Tiempo Parcial: 6 horas semana (3L+3T) (6h.)   | 16           | 2          | 14           |
|                    |  | Tiempo Parcial: 12 horas semana (6L+6T) (12h.) | 4            |            | 4            |
|                    | Profesor/a Asociado/a                    |  | 592          | 192        | 400          |
|                    |  | Tiempo Parcial: 6 horas semana (3L+3T) (6h.)   | 169          | 55         | 114          |
|                    |  | Tiempo Parcial: 8 horas semana (4L+4T) (8h.)   | 70           | 24         | 46           |
|                    |  | Tiempo Parcial: 10 horas semana (5L+5T) (10h.) | 42           | 12         | 30           |
|                    |  | Tiempo Parcial: 12 horas semana (6L+6T) (12h.) | 311          | 101        | 210          |
|                    | Profesor/a Ayudante Doctor               |  | 121          | 48         | 73           |
|                    |  | Tiempo Completo (37,5h.)                       | 121          | 48         | 73           |
|                    | Ayudante                                 |  | 2            | 1          | 1            |
|                    |  | Tiempo Completo (37,5h.)                       | 2            | 1          | 1            |
|                    | Profesor/a Colaborador/a                 |  | 39           | 20         | 19           |
|                    | Profesor/a Contratado/a Doctor           |  | 210          | 96         | 114          |
|                    |  | Tiempo Completo (37,5h.)                       | 210          | 96         | 114          |

**PAS. N° EFECTIVOS ANUALES. AÑO 2022**

| Colectivo                          | Régimen Jurídico         | Indicadores |              | Sexo         |              |
|------------------------------------|--------------------------|-------------|--------------|--------------|--------------|
|                                    |                          | Grupo       | Total        | M            | V            |
| <b>Total</b>                       |                          |             | <b>3.068</b> | <b>1.501</b> | <b>1.567</b> |
| <b>PAS</b>                         |                          |             | <b>1.698</b> | <b>948</b>   | <b>750</b>   |
|                                    | Eventual                 |             | 88           | 47           | 41           |
|                                    |                          | No definido | 88           | 47           | 41           |
|                                    | Funcionario              |             | 1.610        | 901          | 709          |
|                                    |                          | Grupo A     | 0            | 0            |              |
|                                    |                          | Grupo A1    | 466          | 199          | 267          |
|                                    |                          | Grupo A2    | 253          | 133          | 120          |
|                                    |                          | Grupo B     | 1            |              | 1            |
|                                    |                          | Grupo C     | 0            |              | 0            |
|                                    |                          | Grupo C1    | 785          | 502          | 283          |
|                                    |                          | Grupo C2    | 103          | 67           | 36           |
|                                    |                          | Grupo D     | 2            |              | 2            |
| <b>PAS (Laboral Investigación)</b> |                          |             | <b>1.370</b> | <b>553</b>   | <b>817</b>   |
|                                    | Laboral de Investigación |             | 1.318        | 531          | 787          |
|                                    |                          | No definido | 1.318        | 531          | 787          |
|                                    | Funcionario              |             | 3            | 3            | 0            |
|                                    |                          | Grupo A1    | 3            | 3            | 0            |
|                                    | Laboral                  |             | 49           | 19           | 30           |
|                                    |                          | Grupo A     | 6            | 3            | 3            |
|                                    |                          | Grupo B     | 3            | 2            | 1            |
|                                    |                          | Grupo C     | 40           | 14           | 26           |



## **8. Entidad de la que depende, en su caso, el sujeto contable**

Los Estatutos de la UPV en su artículo 1 establecen que, la Universitat Politècnica de València es una entidad de derecho público que goza de plena personalidad jurídica y patrimonio propio para la consecución de sus fines y desarrollo de sus funciones. Se organiza en régimen de autonomía, y en este marco, la actividad de la Universitat Politècnica de València se fundamenta en el principio de libertad académica, manifestada en las libertades de cátedra, de investigación y de estudio.

La autonomía de las Universidades comprende:

- a) La elaboración de sus Estatutos, así como de las demás normas de régimen interno. La elección, designación y remoción de los correspondientes órganos de gobierno y representación.
- b) La creación de estructuras específicas que actúen como soporte de la investigación y de la docencia.
- c) La elaboración y aprobación de planes de estudio e investigación y de enseñanzas específicas de formación a lo largo de toda la vida.
- d) La selección, formación y promoción del personal docente e investigador y de administración y servicios, así como la determinación de las condiciones en que han de desarrollar sus actividades.
- e) La admisión, régimen de permanencia y verificación de conocimientos de los estudiantes.
- f) La expedición de los títulos de carácter oficial y validez en todo el territorio nacional y de sus diplomas y títulos propios.
- g) La elaboración, aprobación y gestión de sus presupuestos y la administración de sus bienes.
- h) El establecimiento y modificación de sus relaciones de puestos de trabajo.
- i) El establecimiento de relaciones con otras entidades para la promoción y desarrollo de sus fines institucionales.
- j) Cualquier otra competencia necesaria para el adecuado cumplimiento de sus funciones.

## 9. Entidades del grupo, multigrupo y asociadas y su actividad. Porcentaje de participación en las entidades con forma mercantil

### Entidades vinculadas a la Universitat.

La Universitat participa de forma minoritaria en el capital social de las siguientes sociedades de capital, con los porcentajes concretos de participación se indican a continuación :

| Entidad vinculada                                   | % participación | Fecha    |
|---|-----------------|----------|
| CÁLCULO Y ESTRUCTURAS SENSADAS S.L.                 | 6,16            | 23/7/13  |
| CORIFY CARE SL                                      | 0,01            | 3/2/22   |
| DAS PHOTONICS S.L.                                  | 7,06            | 6/5/08   |
| EXOS SOLUTIONS S.L.                                 | 8,00            | 19/12/13 |
| FENT INNOVATIVE SOFTWARE SOLUTIONS S.L.             | 9,00            | 5/7/12   |
| IKASIA TECHNOLOGIS S.L.                             | 8,00            | 14/9/15  |
| INGENIERÍA DE PRESAS S.L. (I-PRESAS)                | 6,00            | 24/1/11  |
| INNOÁREA DESIGN CONSULTING S.L.                     | 6,00            | 31/10/13 |
| IPRONICS PROGRAMMABLE PHOTONICS, S.L.               | 3,92            | 10/12/19 |
| KENKO IMALYTICS                                     | 7,00            | 27/5/21  |
| KUMORI SYSTEMS S.L.                                 | 5,40            | 10/11/14 |
| PORTAL UNIVERSIA S.A.                               | 7,82            | 4/11/03  |
| PRINCIPIATECH VALENCIA S.L.                         | 25,00           | 27/7/11  |
| QCMTEC EUROPE AB                                    | 0,70            | 29/4/20  |
| SISNOVATEC INNOVACIONES TÉCNICAS EN CONTRUCCIÓN, SL | 8,00            | 22/7/21  |
| SOLVER MACHINE LEARNING, S.L.                       | 6,80            | 18/10/16 |
| TITANIA SERVICIOS TECNOLÓGICOS S.L.                 | 5,00            | 10/5/11  |
| TRANSKRIPTORIUM AI S.L.                             | 8,00            | 2/12/20  |
| VLC PHOTONICS S.L.                                  | 1,13            | 23/6/11  |
| TITANIA SERVICIOS TECNOLÓGICOS S.L.                 | 5,00            | 10/5/11  |
| TRANSKRIPTORIUM AI S.L.                             | 8,00            | 2/12/20  |
| VLC PHOTONICS S.L.                                  | 1,12            | 23/6/11  |

### Entidades vinculadas a la Universitat.

Las fundaciones en las que la Universitat tiene una participación mayoritaria durante el ejercicio 2022 y, en consecuencia tienen consideración de entidades dependientes, son las siguientes:

| Entidad vinculada  | Participación UPV | Fecha    |
|--|-------------------|----------|
| FUNDACIÓN AGROMUSEU DE VERA DE LA COMUNITAT VALENCIANA                   | Patrono           | 7/6/11   |
| FUNDACIÓN CEDAT DE LA COMUNIDAD VALENCIANA                               | Patrono           | 10/3/94  |
| FUNDACIÓN DE LA COMUNITAT VALENCIANA CIUDAD POLITÉCNICA DE LA INNOVACIÓN | Patrono           | 17/12/07 |
| FUNDACIÓN SERVIPOLI DE LA COMUNITAT VALENCIANA                           | Patrono           | 16/7/07  |

### Fundaciones vinculadas a la Universitat.

Las fundaciones en las que la Universitat no tiene una participación mayoritaria, durante el ejercicio 2022, son las siguientes:

| Entidad vinculada  | Participación UPV | Fecha    |
|--|-------------------|----------|
| FUNDACIÓ COMUNITAT VALENCIANA - REGIÓ EUROPEA  | Patrono           | 14/12/17 |
| FUNDACIÓN CAVANILLES DE ALTOS ESTUDIOS TURÍSTICOS  | Patrono           | 19/6/95  |
| FUNDACIÓN CENTRO INTERNACIONAL PARA LA CONSERVACIÓN DEL PATRIMONIO (CICOP)   | Patrono           | 16/12/10 |
| FUNDACIÓN DE ESTUDIOS BURSÁTILES Y FINANCIEROS, FUNDACIÓN DE LA COMUNIDAD VALENCIANA   | Patrono           | 24/5/90  |
| FUNDACIÓN DE LA C.V HOSPITAL GENERAL PARA LA INVESTIGACIÓN BIOMÉDICA, DOCENCIA Y DESARROLLO DE LAS CIENCIAS DE LA SALUD                  | Patrono           | 14/10/21 |
| FUNDACIÓN DE LA COMUNIDAD VALENCIANA VICENTE SILVESTRE I CONSUELO JULIÁN   | Patrono           | 26/6/14  |
| FUNDACIÓN DE LA COMUNIDAD VALENCIANA DE INVESTIGACIÓN, PROMOCIÓN Y ESTUDIOS COMERCIALES VALENCIAPORT                                     | Patrono           | 30/4/03  |
| FUNDACIÓN DE LA COMUNIDAD VALENCIANA ESCUELA DE POSGRADO Y RED DE CENTROS DE INVESTIGACIÓN EN INTELIGENCIA ARTIFICIAL                    | Patrono           | 22/7/21  |
| FUNDACIÓN DE LA COMUNIDAD VALENCIANA HOSPITAL GENERAL PARA LA INVESTIGACIÓN BIOMÉDICA, DOCENCIA Y DESARROLLO DE LAS CIENCIAS DE LA SALUD | Patrono           | 23/5/11  |
| FUNDACIÓN DE LA COMUNIDAD VALENCIANA PARA LA RESTAURACIÓN DE LA INSIGNE COLEGIATA DE GANDÍA  | Patrono           | 15/10/12 |
| FUNDACIÓN DE LA COMUNITAT VALENCIANA BIENAL DE LAS ARTES   | Patrono           | 19/2/07  |
| FUNDACIÓN DE LA COMUNITAT VALENCIANA PARA LA INNOVACIÓN URBANA Y LA ECONOMÍA DEL CONOCIMIENTO  | Patrono           | 27/4/06  |
| FUNDACIÓN DE LA COMUNITAT VALENCIANA PARA LA INVESTIGACIÓN AGROALIMENTARIA AGROALIMED  | Patrono           | 19/2/07  |
| FUNDACIÓN DE LA COMUNITAT VALENCIANA PARA LA PROMOCIÓN ESTRATÉGICA, EL DESARROLLO Y LA INNOVACIÓN URBANA                                 | Patrono           | 27/4/12  |
| FUNDACIÓN DCOMOMO IBÉRICO  | Patrono           | 30/6/16  |
| FUNDACIÓN ECLIPSE  | Patrono           | 25/7/12  |
| FUNDACIÓN GRUPO ERESA PARA EL DESARROLLO Y LA INVESTIGACIÓN MÉDICA   | Patrono           | 17/9/07  |
| FUNDACIÓN INNOVA PARA EL DESARROLLO DE LA CIENCIA Y TECNOLOGÍA DE LA COMUNIDAD VALENCIANA  | Patrono           | 10/4/01  |
| FUNDACIÓN LUIS GIMÉNEZ LORENTE DE LA COMUNIDAD VALENCIANA  | Patrono           | 14/6/04  |
| FUNDACIÓN OPC  | Patrono           | 25/7/12  |
| FUNDACIÓN PARA EL DESARROLLO Y FOMENTO DE LA ALIMENTACIÓN Y PRODUCCIÓN ECOLÓGICA DE LA COMUNIDAD VALENCIANA (FUNDEPROECO)                | Patrono           | 13/9/10  |
| FUNDACIÓN PARA EL FOMENTO DE LA INGENIERÍA DEL AGUA  | Patrono           | 26/3/98  |
| FUNDACIÓN PARA LA INVESTIGACIÓN HOSPITAL LA FE   | Patrono           | 28/2/02  |
| FUNDACIÓN PARA LA RESTAURACIÓN DE LA BASÍLICA DE LA MARE DE DÉU DELS DESAMPARATS   | Patrono           | 22/7/96  |
| FUNDACION PLATAFORMA TECNOLÓGICA ESPAÑOLA DE LA CONSTRUCCIÓN   | Patrono           | 20/10/15 |
| FUNDACIÓN TRIPTÓLEMO PARA EL DESARROLLO AGROALIMENTARIO  | Patrono           | 8/6/06   |
| PALACIO DUCAL DE LOS BORJA. FUNDACIÓN DE LA COMUNITAT VALENCIANA   | Patrono           | 25/4/07  |
| PEGASUS (PARTNERTSHIP OF AN EUROPEAN GROUP OF AERONAUTICS AND SPACE UNIVERSITIES) NETWORK FOUNDATION                                     | Patrono           | 7/10/13  |
| PEGASUS (PARTNERTSHIP OF AN EUROPEAN GROUP OF AERONAUTICS AND SPACE UNIVERSITIES) NETWORK FOUNDATION                                     | Patrono           | 7/10/13  |

### Cooperativas vinculadas a la Universitat.

La Universitat participa en las siguientes cooperativas:

| Entidad vinculada                    | Participación UPV | Fecha  |
|--------------------------------------|-------------------|--------|
| READ-COOP SCE WITH LIMITED LIABILITY | Cooperativista    | 6/3/20 |

## 2. GESTIÓN INDIRECTA DE SERVICIOS PÚBLICOS, CONVENIOS Y OTRAS FORMAS DE COLABORACIÓN

1. La UPV no ha realizado en 2022 gestión mediante concesiones.

2. La UPV no ha realizado en 2022 gestión mediante conciertos.

3. Relación de los convenios de la UPV con los entes dependientes.

| Ente dependiente   | Plazo                      | Transferencias o subvenciones comprometidas en 2022 |
|--|----------------------------|---|
| FUNDACIÓN DE LA COMUNITAT VALENCIANA CIUDAD POLITÉCNICA DE LA INNOVACIÓN   |                            |   |
| Objeto: Fomento de las actividades de Investigación, desarrollo e innovación en la UPV. Regulada mediante Convenio.  | De 01/01/2022 a 30/12/2022 | 256.017,91 €  |
| FUNDACIÓN SERVIPOLI  |                            |   |
| Objeto: Tiene como actividad y finalidad básica complementar la formación del alumnado de la UPV, mediante la experiencia laboral para favorecer su empleabilidad, contribuyendo a facilitar su futura inserción en el mercado de trabajo. | De 01/01/2022 a 30/12/2022 | 1.402.526,70  |

4. Relación de actividades conjuntas que no han requerido la constitución de una nueva entidad

5. Relación de otras formas de colaboración públicos-privadas

| Ente con el que se realiza una colaboración público-privada   | Plazo                            | Transferencias o subvenciones entregadas en 2022 |
|---|----------------------------------|--|
| ASOCIACIÓN DE INVESTIGACIÓN DE LA INDUSTRIA TEXTIL (AITEK)  |                                  |  |
| Objeto: Para la impartición de la docencia del "Máster Universitario en Ingeniería Textil". Convenio 29 abril 2022. | Del 29/4/2022 a 30 julio de 2023 | 13.000,00 €                                      |

### 3. BASES DE PRESENTACIÓN DE LAS CUENTAS

#### 1. Imagen fiel

Las presentes Cuentas Anuales se han preparado aplicando el Plan General de Contabilidad Pública, aprobado por la Orden EHA/1037/2010, de 13 de abril, por la que se aprueba el Plan General de Contabilidad Pública, del Ministerio de Economía y Hacienda publicado en el BOE núm. 102, de 28 de abril de 2010. Plan que entró en vigor para las Universidades públicas de la Comunitat Valenciana mediante la ORDEN 8/2017, de 1 de septiembre, de la Conselleria de Hacienda y Modelo Económico, por la que se deroga la Orden de 16 de julio de 2001, de la Conselleria de Economía, Hacienda y Empleo, por la que se aprueba el Plan General de Contabilidad Pública de la Generalitat Valenciana. Dicha Orden se dicta con el objeto de mostrar la imagen fiel del patrimonio, de la situación financiera, del resultado económico patrimonial, de la ejecución del presupuesto, de los cambios en el patrimonio neto, y de sus flujos de efectivo, correspondientes al ejercicio 2022 de la institución.

Para su elaboración se han seguido los principios y criterios de valoración establecidos en el Plan General de Contabilidad Pública, no existiendo ningún principio contable obligatorio que, siendo significativo su efecto, se haya dejado de aplicar.

Se ha aplicado la Orden 15/2019, de la Consellería de Hacienda y Modelo Económico, por la que se dictan instrucciones para la aplicación de lo dispuesto en la disposición transitoria única de la Orden 8/2017, de 1 de septiembre, de la Consellería de Hacienda y Modelo Económico.

#### 2. Razones e incidencia en las cuentas anuales de los cambios en criterios de contabilización y corrección de errores

Se ha registrado en la cuenta 120 la corrección de la periodificación definitiva de la matrícula del curso académico 2021/2022, de la dotación de ejercicios anteriores de la provisión del premio a la jubilación y la anulación de derechos de ejercicios anteriores.

## 4. NORMAS DE RECONOCIMIENTO Y VALORACIÓN

### A) CRITERIOS CONTABLES APLICADOS A LOS ESTADOS FORMULADOS BAJO PRINCIPIOS CONTABLES PÚBLICOS DE CARÁCTER ECONÓMICO- PATRIMONIAL

#### 1. Inmovilizado material

La valoración inicial de los bienes comprendidos en el inmovilizado material se registra al precio de adquisición o a coste de producción.

El precio de adquisición comprende el precio de compra, incluidos los aranceles de importación y los impuestos indirectos no recuperables que recaen sobre la adquisición, así como los costes relacionados con la compra o precisos para su puesta en servicio, deduciendo de este importe los descuentos o rebajas obtenidos.

Se consideran costes relacionados con la compra o puesta en condiciones de servicio, los de preparación o emplazamiento físico, los de manipulación o transporte posterior, los de instalación, los honorarios de profesionales y las remuneraciones a intermediarios, así como el valor actual del coste estimado del desmantelamiento del activo y la restauración de su emplazamiento.

En el caso de que para la adquisición de un bien se utilicen recursos propios (coste de producción), el coste de los recursos empleados incrementará el coste de adquisición, hasta que el bien se encuentre en condiciones de servicio.

Cuando se trate de bienes adquiridos a título gratuito o que han sido recibidos en cesión se considera como precio de adquisición el valor razonable de los mismos.

En el supuesto de bienes adquiridos a título gratuito se considera valor razonable el precio de mercado de dicho bien, minorado en el importe de la amortización acumulada que debiera corresponderle en función de su antigüedad.

En el supuesto de bienes recibidos en cesión se considera valor razonable el valor neto contable de dicho bien en la contabilidad de la entidad cedente o, en su defecto, el valor aplicable a bienes de naturaleza similar propiedad de la Universidad, considerando la antigüedad de este y los criterios de amortización, o en defecto de los anteriores, por la tasación de perito debidamente cualificado.

Se incorporan al valor del inmovilizado correspondiente el importe de las inversiones adicionales o complementarias que se realicen, cuando de ellas se derive un rendimiento económico futuro o un potencial de servicio, valorándose éstas de acuerdo con los criterios establecidos anteriormente. Dichas mejoras

seguirán el ritmo de amortización del bien principal, siempre que el mismo no se encuentra amortizado, en cuyo caso se llevarán como resultado del ejercicio.

Los gastos destinados a reparaciones y mantenimiento del inmovilizado material se reconocen como gastos en el resultado del ejercicio.

El valor de los bienes de inmovilizado material es objeto de corrección a través de la amortización o pérdida de valor por el paso del tiempo u obsolescencia. Con criterio general, las amortizaciones se calculan linealmente en función de la vida útil estimada del tipo de bien, conforme a los porcentajes siguientes años de vida útil:

| Cuenta PGCP | Tipo de Inmovilizado material                | Años de vida útil |
|-------------|--|-------------------|
| 2110        | Construcciones edificios                     | 50                |
| 2111        | Construcciones instalaciones                 | 16                |
| 2140        | Maquinaria y utillaje                        | 12                |
| 2150        | Instalaciones técnicas y otras instalaciones | 12                |
| 21600       | Mobiliario                                   | 10                |
| 2170        | Equipos para procesos de información         | 6                 |
| 218         | Elementos de transporte                      | 12                |
| 21900       | Otro inmovilizado material                   | 12                |
| 21901       | Material deportivo inventariable             | 12                |
| 21902       | Equipos didácticos y de investigación        | 10                |
| 21903       | Fondos Bibliográficos                        | 10                |

El deterioro de valor de un activo perteneciente al inmovilizado material se determina, con carácter general, por la cantidad que exceda el valor contable de un activo a su importe recuperable, siempre que la diferencia sea significativa.

La valoración posterior de los bienes descuenta el importe de la amortización acumulada y la corrección valorativa por el deterioro sufrido a lo largo de su vida útil.

Las bajas y enajenaciones suponen la eliminación del valor contable del activo del balance y su resultado se determina por la diferencia entre importe obtenido y dicho valor contable. Si hubiese saldo en la cuenta específica de patrimonio neto asociada a dicho inmovilizado, se traspasará al resultado del ejercicio.

Los bienes que integran el inmovilizado material son los que se indican seguidamente.

### Terrenos y bienes naturales

Se incluyen en su precio de adquisición los gastos de acondicionamiento, como cierres, movimientos de tierras, obras de saneamiento y drenaje, así como los de derribo de construcciones cuando sea necesario para poder ejecutar obras de nueva planta; y también los gastos de inspección y levantamiento de planos

cuando se realicen con carácter previo su adquisición, así como la estimación inicial del valor actual de las obligaciones presentes derivadas de los costes de rehabilitación del solar.

### **Construcciones**

Forman parte de su precio de adquisición o coste de producción las tasas inherentes a la construcción y los honorarios facultativos del proyecto y dirección de obra reflejados en el expediente correspondiente. Figuran por separado el valor del terreno, el de las instalaciones de los edificios, y el valor de las construcciones.

El patrimonio inmobiliario de la Universidad está integrado básicamente por edificios y terrenos adscritos y cedidos a lo largo de su proceso de creación, más otros adquiridos y construidos posteriormente.

En el caso de bienes nuevos de adquisición y construcción propia la valoración incluye el precio de adquisición, en aquellos casos en los que se disponía, más las inversiones realizadas en los inmuebles afectados.

### **Maquinaria y utillaje, Mobiliario, Equipos para procesos de información y Elementos de transporte**

Su valoración comprende todos los gastos adicionales que se produzcan hasta su puesta en condiciones de funcionamiento, en su caso, el transporte, los seguros, derechos arancelarios y otros similares. Los utensilios y herramientas incorporados a elementos mecánicos se someten a las normas valorativas y de amortización aplicables a dichos elementos.

### **Instalaciones técnicas y otras instalaciones**

Se incluyen en este apartado las instalaciones existentes en los edificios de la UPV.

### **Costes de renovación, ampliación o mejora de los bienes de inmovilizado material**

Son incorporados al activo como mayor valor del bien en la medida que supongan un aumento de su capacidad, productividad o alargamiento de su vida útil y siempre que sea posible conocer o estimar razonablemente el valor neto de los elementos que, por haber sido sustituidos, deban ser dados de baja del inventario.

## **2. Inversiones inmobiliarias**

La UPV no tiene inversiones inmobiliarias.



### 3. Inmovilizado intangible

Formado por un conjunto de activos intangibles y derechos susceptibles de valoración económica de carácter no monetario y sin apariencia física, que cumplen, además, las características de permanencia en el tiempo y utilización en la producción de bienes y servicios o constituyen una fuente de recursos de la universidad.

Las valoraciones inicial y posterior, así como las bajas de estos bienes, siguen las reglas del inmovilizado material.

Los desembolsos posteriores se incorporan como un mayor valor del activo, salvo que se reconozcan como gastos del ejercicio.

En principio, a todos los bienes integrantes del activo inmaterial se les asigna una vida útil definida, siendo objeto de amortización anual, conforme a los porcentajes siguientes años de vida útil:

| Cuenta PGCP | Tipo de Inmovilizado inmaterial | Años de vida útil |
|-------------|---------------------------------|-------------------|
| 2060        | Aplicaciones informáticas       | 6                 |
| 209         | Otro inmovilizado intangible    | 6                 |

Básicamente, los bienes que integran el inmovilizado intangible son los siguientes:

#### Las aplicaciones informáticas

Se incluyen en el activo el importe satisfecho por los programas informáticos, el derecho al uso de los mismos y el coste de producción de los elaborados por la propia universidad, cuando este prevista su utilización en varios ejercicios.

Los programas informáticos integrados en un equipo que no puedan funcionar sin él, son tratados como elementos del inmovilizado material.

No figuran en el activo los gastos de mantenimiento de la aplicación informática.

En cuanto a los programas desarrollados por la Universidad, dada la difícil separación y determinación del coste de producción; en general, no son valorados en la cifra que se refleja el Balance.

En todo caso, y a pesar de no existir valoración, sí existe un conocimiento y un catálogo de las patentes, modelos de utilidad y aplicaciones informáticas desarrolladas por la Universidad.

En ningún caso podrán figurar en el activo los gastos de mantenimiento de la aplicación informática.

### **Gastos de investigación y desarrollo**

En aplicación del principio de prudencia, los gastos de investigación y desarrollo se considerarse gastos del ejercicio. No obstante, al cierre del ejercicio, los gastos de investigación podrán activarse cuando se cumplan las condiciones siguientes:

- que vaya a generar probables rendimientos económicos futuros o un potencial de servicio.
- que existan medios técnicos, financieros o de otro tipo para completar el desarrollo y para utilizar o vender el inmovilizado intangible.
- que se dé una asignación, imputación y distribución temporal de los costes claramente establecida por proyecto.

Ante la falta de información, la Universidad no procede a la activación y amortización de estos gastos.

### **Inversiones realizadas sobre activos utilizados en régimen de arrendamiento operativo.**

#### **Propiedad industrial e intelectual**

En el caso de las patentes, a los gastos de producción y desarrollo se deben añadir los correspondientes al registro y formalización de estas, mientras que, en el caso de los modelos de utilidad se incorporarán, además, los costes imputables a la producción de las muestras.

Dada la falta de datos sobre dichos costes y la difícil individualización de estos no se procede a su capitalización. Además, se deduce su escaso valor por los pequeños rendimientos obtenidos y debidamente registrados por las patentes.

## **4. Arrendamientos y otras operaciones de naturaleza similar**

### **Arrendamientos financieros**

Se considerarán arrendamientos financieros cuando por las condiciones económicas de un acuerdo de arrendamiento se deduzca que se transfieren sustancialmente todos los riesgos y ventajas inherentes a la propiedad del activo objeto del contrato.

La UPV no tiene arrendamientos financieros.

### **Arrendamientos operativos**

Contrato de arrendamiento que no transmite los riesgos y ventajas inherentes a la propiedad. Las cuotas derivadas de los contratos se reconocen como un

gasto por los arrendatarios y como ingreso por el arrendador, ambos en el resultado del ejercicio en que se devenguen.

## **5. Activos financieros**

### **Créditos y partidas a cobrar**

Figuran en Balance, en principio, por el precio de transacción. Los créditos con vencimiento a corto plazo por su valor nominal y, los créditos a largo plazo, por su valor razonable que será igual al valor actual de los flujos de efectivo a cobrar, aplicado la tasa de interés de la Deuda del Estado vigente en cada plazo aunque, si el efecto de la no actualización es poco significativo, se podrán valorar por el valor nominal.

Las fianzas y depósitos constituidos se valoran siempre por el importe entregado sin actualizar.

A final de ejercicio se realizan las correcciones valorativas, cuando exista evidencia objetiva del deterioro de valor de un crédito. Dicho deterioro se calculará como diferencia entre el valor contable y el valor actual de los flujos de efectivo que se estima que se producirán. Estas correcciones podrán dar lugar a un gasto o un ingreso en el ejercicio.

### **Inversiones en el patrimonio de entidades del grupo, multi-grupo y asociadas**

Se valoran al inicio por el importe de la contraprestación entregada y, posteriormente, por su valor razonable, imputando los cambios que se produzcan en dicho valor razonable a resultados del ejercicio.

### **Activos financieros disponibles para la venta**

Inicialmente se valoran por el valor de la transacción que, en el caso de los instrumentos de patrimonio, incluye el importe de los derechos preferentes de suscripción adquiridos. Posteriormente se valoran por su valor razonable, imputando los cambios que se produzcan en dicho valor razonable directamente en el patrimonio neto, hasta su enajenación o deterioro, momento en el que se imputará a resultados.

Las correcciones por deterioro de valor se imputarán en la cuenta del resultado económico-patrimonial.

Los instrumentos de patrimonio que no se negocien en un mercado activo se valoran a su coste menos el importe acumulado de las correcciones valorativas por deterioro.

Este grupo incluye tanto participaciones en el patrimonio de entidades como valores de renta fija, a corto y largo plazo.

## **6. Pasivos financieros**

En la UPV se trata de pasivos financieros a coste amortizado. Se valoran inicialmente por su valor razonable, que es el precio de transacción, que equivaldrá al valor razonable de la contraprestación recibida, ajustado con los costes de transacción que sean directamente atribuibles a la emisión. No obstante, los costes de transacción se imputan al resultado del ejercicio en el que se reconoce el pasivo cuando tengan poca importancia relativa.

### **Débitos y partidas a pagar por operaciones derivadas de la actividad habitual**

Se valoran inicialmente por su valor razonable, que salvo evidencia en contrario será el precio de la transacción, que equivaldrá al valor razonable de la contraprestación recibida, ajustado con los costes de la transacción que sean directamente atribuibles a la emisión.

Las partidas a pagar con vencimiento a corto plazo se valoran por su valor nominal, mientras que las partidas a pagar con vencimiento a largo plazo que no tengan un tipo de interés contractual y los préstamos recibidos a largo plazo con intereses subvencionados se valoran por su valor razonable, que es igual al valor actual de los flujos de efectivo a pagar, aplicando una tasa de interés efectiva. No obstante, si el efecto de la no actualización es poco significativo, se valorarán por su valor nominal.

### **Fianzas y depósitos recibidos**

Las fianzas y depósitos recibidos se valoran siempre por el importe recibido sin actualizar. Otros débitos y partidas a pagar.

Se trata de préstamos recibidos de diversas instancias, con o sin interés, siendo objeto de actualización el importe de las cuotas a largo plazo, si es significativo.

## **7. Moneda extranjera**

Para el registro inicial de una operación en moneda extranjera se tendrá en cuenta el tipo de cambio al contado vigente en la fecha de la operación.

En la fecha de presentación de las cuentas anuales se convertirán los saldos denominados en moneda extranjera a euros, en función del tipo de cambio existente en esa fecha, reconociendo las diferencias de cambio que se produzcan, positivas o negativas, como ingreso o gasto del periodo.

No existen en la universitat cuentas abiertas en moneda distinta al euro. El pago en moneda extranjera se realiza aplicando el cambio oficial del momento de la operación.

## **8. Impuesto sobre el valor añadido**

El importe soportado no deducible formará parte del precio de adquisición de los bienes de inversión o del circulante, así como de los servicios, que sean objeto de las operaciones gravadas por el impuesto.

Los ajustes producidos por la regularización derivada de la prorrata definitiva se reconocerán como gasto o ingreso, según proceda, en el resultado del ejercicio.

Los créditos y débitos derivados de los importes repercutidos y de los soportados deducibles, respectivamente, se contabilizan en rúbricas específicas, separados del resto de créditos y débitos en cuentas extrapresupuestarias

## **9. Ingresos con contraprestación e Ingresos sin contraprestación**

Los ingresos con contraprestación son aquellos que se derivan de transacciones en las que la universidad recibe activos o servicios, o cancela obligaciones, y da directamente un valor aproximadamente igual (mayoritariamente en forma de productos, servicios o uso de actividades) a la otra parte de intercambio.

Los ingresos pueden tener naturaleza pública o privada, recogiendo en las cuentas del subgrupo 74 "Tasas, precios públicos y contribuciones especiales" y 70 "Ventas e ingresos..." respectivamente

Los ingresos con contraprestación se reconocen cuando su importe pueda medirse con fiabilidad y sea probable que la entidad reciba los rendimientos económicos o potencial de servicio asociados a la transacción.

La universidad reconoce los ingresos por prestación de servicios en el momento de la emisión de la correspondiente factura.

Los Ingresos procedentes de la venta de bienes deben ser registrados cuando se cumplan además de los requisitos generales que la universidad ha transferido al comprador los riesgos y ventajas derivados de la propiedad de los bienes.

Los ingresos sin contraprestación son aquellos que se derivan de transacciones en las que la universidad recibe activos o servicios, o cancela obligaciones, y no da directamente un valor aproximadamente igual a la otra parte del intercambio como subvenciones y transferencias.

## **10. Provisiones, activos y pasivos contingentes**

Los importes de las provisiones para riesgos y gastos se revisan anualmente y se aproximan al importe de las respectivas obligaciones, soportadas con informes de especialistas en la materia. A tal efecto se calculan, cuando ello sea posible, las aplicaciones generadas por la disminución del riesgo; así como las nuevas dotaciones producidas por el incremento de este en el ejercicio.

En caso de no ser factible, se compara la obligación devengada en el ejercicio anterior con la del ejercicio actual registrando, por la diferencia, o un gasto, o un ingreso.

## **11. Transferencias y subvenciones**

Se trata de entregas dinerarias o en especie sin contrapartida directa pero, mientras que las transferencias financian operaciones no singularizadas, las subvenciones se destinan a un fin debiendo cumplir la UPV las condiciones, asumiendo una obligación de reintegro en caso contrario.

### **Transferencias y subvenciones concedidas**

Ambas, tanto subvenciones como transferencias se valoran por el importe entregado y se contabilizan como gasto en el momento en que el tercero haya cumplido las condiciones para su percepción. Si no se han cumplido las condiciones, pero no existen dudas de su futuro cumplimiento, se deben reflejar los importes en una provisión.

Si son en especie se cuantificarán por el valor contable de los elementos entregados.

### **Transferencias y subvenciones recibidas**

Las transferencias y subvenciones recibidas se reconocen como ingresos cuando exista un acuerdo de concesión, se hayan cumplido las condiciones y no existan dudas razonables sobre su percepción, sin perjuicio de la imputación presupuestaria. En tanto no se cumplan los requisitos anteriores las subvenciones se calificarán como reintegrables y se reconocerán como pasivo. La imputación a resultados difiere. Mientras las transferencias se imputan directamente al resultado del ejercicio, las subvenciones no reintegrables se imputan directamente al patrimonio neto, llevando al resultado de cada ejercicio la imputación que corresponda de la subvención, en base a los gastos realizados con cargo a la misma. Así:

- Si se trata de subvenciones para financiar gastos, se imputan en el ejercicio en que se realicen.
- Si financian la adquisición de activos, se imputan al resultado de cada ejercicio en proporción a la vida útil del bien, aplicando el mismo método que para la dotación a la amortización o, en su caso, cuando se produzca la enajenación o baja del inmovilizado. En caso de bienes no amortizables, no se imputarán como ingresos en tanto no se proceda a la enajenación o baja del activo.
- Si financian la cancelación de pasivos, se imputan a resultados cuando se produzca dicha cancelación.

Si son monetarias se valoran por el importe concedido y si son en especie se cuantifican por el valor razonable de los elementos recibidos en el momento del reconocimiento.

## **B) PRINCIPIOS CONTABLES APLICADOS AL ESTADO DE LIQUIDACIÓN DEL PRESUPUESTO**

### **1. Derechos y obligaciones**

Se reconocen contablemente cuando son exigibles jurídicamente. Los ingresos presupuestarios se reconocen en el estado de liquidación del presupuesto cuando de acuerdo con el procedimiento establecido, se dicte el correspondiente acto administrativo de liquidación del derecho de cobro, o documento equivalente que lo cuantifique.

La concesión de aplazamientos o fraccionamientos en los derechos a cobrar presupuestarios reconocidos que impliquen el traslado del vencimiento del derecho a un ejercicio posterior supone la reclasificación de tales créditos en el balance y la anulación presupuestaria de los mismos, que deberán aplicarse al presupuesto en vigor en el ejercicio de su nuevo vencimiento.

Con respecto a los derechos, los mismos se reconocen:

- En el momento de formalización de la matrícula por el alumno.
- En el momento en que la prestación de servicios ha sido facturada, figurando en el remanente de tesorería afectado cuando deban realizarse gastos contra dichos ingresos.
- En el momento en que la entidad otorgante acuerda la concesión de una transferencia o subvenciones, mediante el reconocimiento de su deuda con la UPV, etc.

El reconocimiento del ingreso presupuestario derivado de transferencias y subvenciones recibidas debe realizarse cuando se produzca el incremento del activo en que se materialicen (tesorería). No obstante podrá reconocerse el ingreso presupuestario con anterioridad, si la universidad conoce de forma cierta que el ente concedente ha dictado el acto de reconocimiento de su correlativa obligación.

En cuanto a los gastos:

Los gastos presupuestarios se reconocen en el estado de liquidación del presupuesto cuando, de acuerdo con el procedimiento establecido, se dicte el correspondiente acto administrativo de reconocimiento y liquidación de la obligación presupuestaria.

- Se registran las retribuciones y cotizaciones sociales devengadas con el personal o la Seguridad Social.
- Se reconocen las transferencias corrientes concedidas, cuando se decide su otorgamiento a los perceptores, etc.

## **2. Remanente de tesorería**

Se obtiene por diferencia entre los derechos reconocidos netos pendientes de cobro, los fondos líquidos o disponibles, y las obligaciones reconocidas netas pendientes de pago, que pueden tener origen en operaciones presupuestarias o extrapresupuestarias.

El remanente de Tesorería constituye un recurso presupuestario obtenido con carácter general, por acumulación de los resultados presupuestarios de los ejercicios anteriores y del ejercicio que se cierra. Como tal recurso puede utilizarse para financiar el gasto presupuestario de los ejercicios siguientes.

El remanente de tesorería afectado se corresponde con la suma de las desviaciones de financiación positivas acumuladas y sólo podrá ser utilizado para dar cobertura a los gastos a cuya financiación se encuentren afectados los recursos de los que derivan tales desviaciones.

La diferencia entre el remanente total y el remanente afectado es remanente de carácter genérico, corresponde a recursos de libre disposición para financiar cualquier tipo de gasto.

El remanente de tesorería inicial se puede incorporar al presupuesto del ejercicio, a través del capítulo 8 "Activos Financieros".

## **3. Resultado presupuestario y Resultado presupuestario ajustado**

El Resultado presupuestario se obtiene mediante los derechos reconocidos netos menos las obligaciones reconocidas netas, de operaciones no financieras y financieras.

El Resultado presupuestario ajustado se obtiene añadiendo al anterior las desviaciones positivas y negativas en gastos con financiación afectada, así como las obligaciones financiadas con remanente de tesorería.



## **C) CRITERIOS DE CONTABILIZACIÓN PARA DETERMINADAS PARTIDAS**

### **1. Respetto a los inmuebles**

Las variaciones positivas reflejadas en el valor de los inmuebles corresponden:

En el caso de obras nuevas iniciadas y finalizadas en el año se corresponde con la totalidad del gasto.

Para las obras en curso terminadas en el ejercicio, a la totalidad de los gastos efectuados hasta su entrada en funcionamiento a lo largo de los años, cuando se trate de obras nuevas.

### **2. Respetto a los derechos de matrícula en estudios oficiales**

La Universidad contabiliza los derechos en el ejercicio en el que se produce la matriculación, independientemente del fraccionamiento de su importe en el ejercicio siguiente.

Durante el ejercicio, la parte de los derechos que tengan su vencimiento dentro del propio ejercicio se considerará como ingreso presupuestario del ejercicio en el que se ha reconocido y la universidad realizará al cierre del ejercicio los oportunos ajustes por aplazamiento o fraccionamiento, así como la correspondiente periodificación.

Al cierre del ejercicio, partiendo de los datos del importe de matrícula del curso académico 2022/2023 suministrado por el sistema de información de la universidad se procede a la anulación presupuestaria del derecho no ingresado en el ejercicio 2022 de la matrícula 2022/2023 que tenga su vencimiento en el ejercicio 2023, reclasificando como deudor no presupuestario en la cuenta 443" deudores a corto plazo por aplazamiento y fraccionamiento "los derechos a cobrar con vencimiento en el ejercicio 2023, de manera que en el balance continuará vivo el derecho a cobrar como derecho no presupuestario. Respecto a la matrícula definitiva del ejercicio 2020/2021 y el ejercicio 2021/2022, figura en la cuenta 443 el importe pendiente de ingresar al cierre del ejercicio, que corresponde en su mayor parte a las cantidades pendientes de recibir por compensación de precios públicos del Ministerio de Educación y Formación Profesional.

Se incluye en el importe de la matrícula de cada curso académico, además de los recibos emitidos directamente a los alumnos, el importe de las compensaciones por precios públicos recibidos por el Ministerio de Educación y Formación Profesional, Generalitat Valenciana u otras entidades públicas.

Las compensaciones por precios públicos se reconocen como ingreso presupuestario cuando se produce el ingreso efectivo en la tesorería de la universidad o cuando se tiene constancia que el ente concedente ha dictado el acto de reconocimiento de su correlativa obligación.

La universidad, de acuerdo con el criterio de devengo, realiza al final del ejercicio la correspondiente periodificación para ajustar contablemente los ingresos por precios públicos a la corriente real de los mismos. Dado que la matrícula está asociada al curso académico que no coincide con el ejercicio económico se imputa al ejercicio 2022 un tercio de la matrícula 2022/2023 y dos tercios de la matrícula 2021/2022.

### **3. Respecto a los proyectos de investigación**

Se periodifican los ingresos en función de la información suministrada por la base de datos de proyectos de investigación.

## 5. INMOVILIZADO MATERIAL

### INMOVILIZADO MATERIAL MODELO COSTE

| Cuenta | Descripción                                  | Saldo inicial         | Entradas o dotaciones | Aumentos o trasposos | Salidas o bajas  | Disminuciones o trasposos | Correcciones valorativas netas por deterioro del ejercicio | Amortización del ejercicio | Saldo final           |
|--------|--|-----------------------|-----------------------|----------------------|------------------|---------------------------|--|----------------------------|-----------------------|
| 2100   | Terrenos y bienes naturales                  | 35.802.833,77         | 481.699,15            | 0,00                 | 0,00             | 0,00                      | 0,00   | 0,00                       | 36.284.532,92         |
| 2110   | Construcción de edificios                    | 462.730.371,79        | 4.038.995,48          | 0,00                 | 0,00             | 0,00                      | 0,00   | 13.825.016,21              | 452.944.351,06        |
| 2111   | Construcción de instalaciones                | 14.805.676,15         | 1.348.640,00          | 0,00                 | 0,00             | 0,00                      | 0,00   | 1.547.095,00               | 14.607.221,15         |
| 2140   | Maquinaria y utillaje                        | 734.714,03            | 26.281,26             | 0,00                 | 0,00             | 0,00                      | 0,00   | 125.690,78                 | 635.304,51            |
| 2150   | Instalaciones técnicas y otras instalaciones | 6.429.149,54          | 2.937.398,81          | 0,00                 | 17.000,00        | 0,00                      | 0,00   | 1.233.324,53               | 8.116.223,82          |
| 21600  | Mobiliario                                   | 2.726.839,62          | 787.820,01            | 0,00                 | 104,96           | 0,00                      | 0,00   | 574.339,23                 | 2.940.215,44          |
| 2170   | Equipos para el proceso de información       | 15.555.067,44         | 3.871.955,30          | 0,00                 | 4.731,91         | 0,00                      | 0,00   | 4.571.042,93               | 14.851.247,90         |
| 218    | Elementos de transporte                      | 10.544,42             | 0,00                  | 0,00                 | 0,00             | 0,00                      | 0,00   | 6.698,95                   | 3.845,47              |
| 21900  | Otro inmovilizado material                   | 6.158.100,79          | 1.573.106,79          | 0,00                 | 0,00             | 0,00                      | 0,00   | 919.555,38                 | 6.811.652,20          |
| 21901  | Material deportivo inventariable             | 349.630,97            | 110.948,40            | 0,00                 | 0,00             | 0,00                      | 0,00   | 63.233,55                  | 397.345,82            |
| 21902  | Equipos didácticos y de investigación        | 32.426.839,25         | 14.647.233,54         | 0,00                 | 8.739,08         | 0,00                      | 0,00   | 6.623.703,81               | 40.441.629,90         |
| 21903  | Fondo Bibliográfico                          | 2.027.443,34          | 339.655,76            | 0,00                 | 0,00             | 0,00                      | 0,00   | 414.353,66                 | 1.952.745,44          |
|        |  | <b>579.757.211,11</b> | <b>30.163.734,50</b>  | <b>0,00</b>          | <b>30.575,95</b> | <b>0,00</b>               | <b>0,00</b>  | <b>29.904.054,03</b>       | <b>579.986.315,63</b> |

## 6. INVERSIONES INMOBILIARIAS

La UPV no tiene en 2022 inversiones inmobiliarias.

## 7. INMOVILIZADO INTANGIBLE

### INMOVILIZADO INTANGIBLE MODELO COSTE

| Cuenta | Descripción                  | Saldo inicial       | Entradas o dotaciones | Aumentos o trasposos | Salidas o bajas | Disminuciones o trasposos | Correcciones valorativas netas por deterioro del ejercicio | Amortización del ejercicio | Saldo final         |
|--------|------------------------------|---------------------|-----------------------|----------------------|-----------------|---------------------------|--|----------------------------|---------------------|
| 2060   | Aplicaciones informáticas    | 1.025.084,13        | 527.111,77            | 0,00                 | 0,00            | 0,00                      | 0,00   | 347.557,74                 | 1.204.638,16        |
| 209    | Otro inmovilizado intangible | 119,29              | 0,00                  | 0,00                 | 0,00            | 0,00                      | 0,00   | 92,61                      | 26,68               |
|        |                              | <b>1.025.203,42</b> | <b>527.111,77</b>     | <b>0,00</b>          | <b>0,00</b>     | <b>0,00</b>               | <b>0,00</b>  | <b>347.650,35</b>          | <b>1.204.664,84</b> |

## **8. ARRENDAMIENTOS FINANCIEROS Y OTRAS OPERACIONES DE NATURALEZA SIMILAR**

La UPV no tiene en 2022 arrendamientos financieros, ni como arrendador ni como arrendatario.

## 9. ACTIVOS FINANCIEROS

### 1. Información relacionada con el balance

#### a) Conciliación entre la clasificación de activos financieros del balance y las categorías en la norma de reconocimiento y valoración.

##### ACTIVOS FINANCIEROS. AÑO 2022

| Tercero  | Inversiones financieras. Valor a 1 de Enero | Inversiones financieras. Valor. Variaciones | Inversiones financieras. Valor a 31 de Diciembre | Inversiones financieras. Desembolsos pendientes | Inversiones financieras. Provisiones por depreciación |
|--|---|---|--|---|---|
| <b>Total</b>   | <b>239.102,85</b>                           | <b>1.146,00</b>                             | <b>240.248,85</b>                                | <b>0,00</b>                                     | <b>0,00</b>   |
| QCMTEC EUROPE AB                                       | 1.390,00                                    | 0,00  | 1.390,00   | 0,00  | 0,00  |
| CALCULO Y ESTRUCTURAS SENSADAS,S.L.                    | 945,00                                      | 0,00  | 945,00   | 0,00  | 0,00  |
| CORIFY CARE SL   | 0,00  | 1.200,00                                    | 1.200,00   | 0,00  | 0,00  |
| DAS PHOTONICS S.L.                                     | 281,01                                      | 0,00  | 281,01   | 0,00  | 0,00  |
| EPHOX TECHNOLOGY S.L                                   | 1.600,00                                    | -1.600,00                                   | 0,00   | 0,00  | 0,00  |
| EXOS SOLUTIONS   | 2.240,00                                    | 0,00  | 2.240,00   | 0,00  | 0,00  |
| FENT INNOVATIVE SOFTWARE SOLUTIONS, S.L.               | 1.080,00                                    | 0,00  | 1.080,00   | 0,00  | 0,00  |
| I-DE REDES ELECTRICAS INTELIGENTES SA                  | 87,15                                       | 0,00  | 87,15  | 0,00  | 0,00  |
| IKASIA TECHNOLOGIES, S.L.                              | 248,00                                      | 0,00  | 248,00   | 0,00  | 0,00  |
| INGENIERIA DE PRESAS, S.L.                             | 1.200,00                                    | 0,00  | 1.200,00   | 0,00  | 0,00  |
| INNOAREA DESIGN CONSULTING, S.L.                       | 370,00                                      | 0,00  | 370,00   | 0,00  | 0,00  |
| IPRONICS PROGRAMMABLE PHOTONICS, SL                    | 3.054,00                                    | 0,00  | 3.054,00   | 0,00  | 0,00  |
| KENKO IMALYTICS, SOCIEDAD LIMITADA                     | 210,00                                      | 1.546,00                                    | 1.756,00   | 0,00  | 0,00  |
| KUMORI SYSTEMS, S.L.                                   | 1.800,00                                    | 0,00  | 1.800,00   | 0,00  | 0,00  |
| PORTAL UNIVERSIA, S.A.                                 | 210.760,00                                  | 0,00  | 210.760,00                                       | 0,00  | 0,00  |
| PRINCIPIATECH VALENCIA, S.L.                           | 755,00                                      | 0,00  | 755,00   | 0,00  | 0,00  |
| READ-COOP (SOCIEDAD COOPERATIVA EUROPEAE-SCE)          | 5.000,00                                    | 0,00  | 5.000,00   | 0,00  | 0,00  |
| SISNOVATEC INNOVACIONES TECNICAS EN CONSTRUCCION, S.L. | 960,00                                      | 0,00  | 960,00   | 0,00  | 0,00  |
| SOCIEDAD ORIHUELA                                      | 2.193,69                                    | 0,00  | 2.193,69   | 0,00  | 0,00  |
| SOLVER MACHINE LEARNING S.L                            | 240,00                                      | 0,00  | 240,00   | 0,00  | 0,00  |
| TITANIA SERVICIOS TECNOLOGICOS S.L.                    | 3.000,00                                    | 0,00  | 3.000,00   | 0,00  | 0,00  |
| TRANSKRIPTORIUM AI, S.L.                               | 423,00                                      | 0,00  | 423,00   | 0,00  | 0,00  |
| VLC PHOTONICS, S.L.                                    | 1.266,00                                    | 0,00  | 1.266,00   | 0,00  | 0,00  |

#### b) Reclasificación

La UPV no ha reclasificado durante el ejercicio ningún activo financiero, de forma que este pase a valorarse al coste o al coste amortizado en lugar de a valor razonable, o viceversa.

#### c) Activos financieros entregados en garantía.

La UPV no ha entregado ningún activo financiero en garantía.

#### **d) Correcciones por deterioro del valor.**

La UPV no tiene en la actualidad cálculo de valores contables por reclasificación o deterioros de valor.

### **2. Información relacionada con la cuenta del resultado económico-patrimonial.**

a) Los resultados del ejercicio netos procedentes de las distintas categorías de activos financieros definidas en la norma de reconocimiento y valoración n.º 8, «Activos financieros»..

b) Los ingresos y gastos financieros calculados por aplicación del método del tipo de interés efectivo.

La UPV no tiene en la actualidad cálculo de valores contables por aplicación del método de tipo de interés efectivo.

### **3. Información sobre los riesgos de tipo de cambio y de tipo de interés.**

La UPV no tiene en la actualidad cálculo de valores contables por riesgo de tipo de cambio y de tipo de interés.

### **4. Otra información**

El Pleno del Consejo Social, en sesión celebrada el día 8 de febrero de 2022 aprobó la compra por parte de la Universitat Politècnica de València de 1.354 participaciones sociales a valor nominal de 1 euro en la Spin-off Kenko Imalytics, S.L. Con esta segunda ampliación el total de participaciones de la UPV pasaba a ser de 1.564 (7% del capital social).

El 6 de julio de 2022 los socios aprobaron en Junta General la ampliación de capital que permitió ejercer a la UPV el derecho de antidilución consistente en la compra de 84 participaciones a valor nominal. Se formalizó también en dicha reunión la decisión de ampliación de capital en favor de la UPV de 108 participaciones consecuencia de su derecho de antidilución por la ampliación de capital adoptada por la Junta General el día 9 de marzo de 2022. Al constar en su acta el derecho de la UPV, se tramitó la aprobación por los órganos de gobierno de la UPV la compra de dichas 108 participaciones.

Mediante la compra de 84 participaciones, a suscribir al valor nominal de 1€ por participación, el total de participaciones de la UPV pasa a ser de 1.756, que representan el 7% del capital social.



El Pleno del Consejo Social en sesión celebrada el día 22 de marzo de 2022, adopto el acuerdo de aprobar la compra por parte de la Universitat Politècnica de València de 467 participaciones por un valor de 1.200€ en la Spin-Off Corify Care S.L que representa al 0,014€ de su capital social.

Mediante escritura de 30 de noviembre de 2022 se elevan a público los acuerdos sociales relativos a la disolución y liquidación de la Spin Off “ Ephoox Technology, Sociedad Limitada”. Se aprueba por unanimidad el proyecto de división entre los socios del activo resultante presentado por el liquidador único , y se procede de acuerdo con el mismo al reparto del haber social entre los socios, siendo el valor adjudicado a la Universitat Politècnica de València de cero euros. De acuerdo con el citado acuerdo se refleja en contabilidad la baja de las participaciones en el inmovilizado financiero por su valor nominal de 1.600€ y la correspondiente pérdida por el citado importe.

## 10. PASIVOS FINANCIEROS

### 1. Situación y movimientos de las deudas:

#### a) Deudas al coste amortizado

##### PASIVOS FINANCIEROS. AÑO 2022

| Carácter de la deuda | Pasivo financiero   | Deuda a 1 de enero    | Aumentos. Creación Aumentos. Conversión | Aumentos. Asunción | Aumentos. Otros | Disminuciones. Reembolso | Disminuciones. Conversión | Disminuciones. Otros | Deuda a 31 de diciembre LP | Deuda a 31 de diciembre CP | Intereses implícitos no devengados a 31 de diciembre | Intereses implícitos devengados y no vencidos a 31 de diciembre |
|----------------------|---|-----------------------|---|--------------------|-----------------|--------------------------|---------------------------|----------------------|----------------------------|----------------------------|--|---|
| <b>Total</b>         |   | <b>129.578.644,73</b> | <b>5.050.173,64</b>                     | <b>0,00</b>        | <b>0,00</b>     | <b>55.023.719,17</b>     | <b>0,00</b>               | <b>510.799,60</b>    | <b>78.248.808,74</b>       | <b>845.490,86</b>          | <b>0,00</b>  | <b>1.807,22</b>   |
| <b>1</b>             | <b>FINANCIACIÓN PLANES DE INVERSIÓN</b>   | <b>54.091.089,39</b>  | <b>0,00</b>                             | <b>0,00</b>        | <b>0,00</b>     | <b>54.091.089,39</b>     | <b>0,00</b>               | <b>0,00</b>          | <b>0,00</b>                | <b>0,00</b>                | <b>0,00</b>  | <b>0,00</b>   |
|                      | EMISIÓN DE OBLIGACIONES   | 54.091.089,39         |   |                    |                 | 54.091.089,39            |                           |                      | 0,00                       | 0,00                       | 0,00   | 0,00  |
| <b>2</b>             | <b>FINANCIACIÓN DE INFRAESTRUCTURAS CIENTÍFICAS Y TECNOLÓGICAS. MINISTERIO DE ECONOMÍA Y COMPETITIVIDAD</b> | <b>13.099.475,12</b>  | <b>0,00</b>                             | <b>0,00</b>        | <b>0,00</b>     | <b>630.820,75</b>        | <b>0,00</b>               | <b>249.822,16</b>    | <b>11.678.681,55</b>       | <b>540.150,66</b>          | <b>0,00</b>  | <b>0,00</b>   |
|                      | PCT-04618002B/04. PARQUES CIENTÍFICOS Y TECNOLÓGICOS. ANUALIDAD 2004  | 0,04                  |   |                    |                 | 0,00                     |                           |                      | 0,00                       | 0,04                       | 0,00   | 0,00  |
|                      | PCT-300100-2007-10. PARQUES CIENTÍFICOS Y TECNOLÓGICOS. ANUALIDAD 2007                                      | 2.664.375,00          |   |                    |                 | 91.875,00                |                           |                      | 2.572.500,00               | 0,00                       | 0,00   | 0,00  |
|                      | PCT-697987390-2009.ACTEPARQ.ANUALIDAD 2009  | 1.060.438,11          |   |                    |                 | 44.029,21                |                           |                      | 972.379,69                 | 44.029,21                  | 0,00   | 0,00  |
|                      | PCT-697987390-2009.ACTEPARQ.ANUALIDAD 2010  | 4.089.392,00          |   |                    |                 | 255.587,00               |                           |                      | 3.578.218,00               | 255.587,00                 | 0,00   | 0,00  |
|                      | CONVOCATORIA 2008 DE INFRAESTRUCTURA CIENTÍFICO-TECNOLÓGICA COFINANCIADOS CON FEDER                         | 2.610.116,81          |   |                    |                 | 0,00                     |                           |                      | 2.610.116,81               | 0,00                       | 0,00   | 0,00  |
|                      | CONVOCATORIA 2010 DE INFRAESTRUCTURA CIENTÍFICO-TECNOLÓGICA COFINANCIADOS CON FEDER                         | 1.576.074,85          |   |                    |                 | 0,00                     |                           |                      | 1.576.074,85               | 0,00                       | 0,00   | 0,00  |
|                      | CONVOCATORIA 2013 DE INFRAESTRUCTURA CIENTÍFICO-TECNOLÓGICA   | 710.658,93            |   |                    |                 | 230.116,51               |                           |                      | 249.229,24                 | 231.313,18                 | 0,00   | 0,00  |
|                      | CONVOCATORIA 2015 DE INFRAESTRUCTURA CIENTÍFICO-TECNOLÓGICA   | 388.419,38            |   |                    |                 | 9.213,03                 |                           | 249.822,16           | 120.162,96                 | 9.221,23                   | 0,00   | 0,00  |
| <b>4</b>             | <b>PROGRAMA CAMPUS DE EXCELENCIA INTERNACIONAL</b>  | <b>1.707.847,12</b>   | <b>0,00</b>                             | <b>0,00</b>        | <b>0,00</b>     | <b>301.809,03</b>        | <b>0,00</b>               | <b>0,00</b>          | <b>1.100.697,89</b>        | <b>305.340,20</b>          | <b>0,00</b>  | <b>1.807,22</b>   |
|                      | PROGRAMA INNOCAMPUS   | 1.707.847,12          |   |                    |                 | 301.809,03               |                           |                      | 1.100.697,89               | 305.340,20                 | 0,00   | 1.807,22  |
| <b>5</b>             | <b>FINANCIACIÓN PROYECTOS DE INVESTIGACIÓN. MINISTERIO DE ECONOMÍA Y COMPETITIVIDAD</b>                     | <b>60.680.233,10</b>  | <b>5.050.173,64</b>                     | <b>0,00</b>        | <b>0,00</b>     | <b>0,00</b>              | <b>0,00</b>               | <b>260.977,44</b>    | <b>65.469.429,30</b>       | <b>0,00</b>                | <b>0,00</b>  | <b>0,00</b>   |
|                      | CONVOCATORIA 2004   | 4.731.660,50          |   |                    |                 | 0,00                     |                           |                      | 4.731.660,50               | 0,00                       | 0,00   | 0,00  |
|                      | CONVOCATORIA 2005   | 5.418.448,30          |   |                    |                 | 0,00                     |                           |                      | 5.418.448,30               | 0,00                       | 0,00   | 0,00  |
|                      | CONVOCATORIA 2006   | 5.484.388,41          |   |                    |                 | 0,00                     |                           |                      | 5.484.388,41               | 0,00                       | 0,00   | 0,00  |
|                      | CONVOCATORIA 2007   | 4.979.814,12          |   |                    |                 | 0,00                     |                           |                      | 4.979.814,12               | 0,00                       | 0,00   | 0,00  |
|                      | CONVOCATORIA 2008   | 581.135,62            |   |                    |                 | 0,00                     |                           |                      | 581.135,62                 | 0,00                       | 0,00   | 0,00  |
|                      | CONVOCATORIA 2009   | 179.717,79            |   |                    |                 | 0,00                     |                           |                      | 179.717,79                 | 0,00                       | 0,00   | 0,00  |
|                      | CONVOCATORIA 2010   | 1.791.331,46          |   |                    |                 | 0,00                     |                           |                      | 1.791.331,46               | 0,00                       | 0,00   | 0,00  |
|                      | CONVOCATORIA 2011   | 3.731.819,90          |   |                    |                 | 0,00                     |                           |                      | 3.731.819,90               | 0,00                       | 0,00   | 0,00  |
|                      | CONVOCATORIA 2012   | 1.488.617,95          |   |                    |                 | 0,00                     |                           |                      | 1.488.617,95               | 0,00                       | 0,00   | 0,00  |
|                      | CONVOCATORIA 2013   | 2.552.713,94          |   |                    |                 | 0,00                     |                           | 14.436,20            | 2.538.277,74               | 0,00                       | 0,00   | 0,00  |
|                      | CONVOCATORIA 2014   | 3.295.870,90          |   |                    |                 | 0,00                     |                           | 2.779,42             | 3.293.091,48               | 0,00                       | 0,00   | 0,00  |
|                      | CONVOCATORIA 2015   | 4.490.679,20          | 378,24                                  |                    |                 | 0,00                     |                           | 12.204,35            | 4.478.853,09               | 0,00                       | 0,00   | 0,00  |
|                      | CONVOCATORIA 2016   | 4.442.369,31          |   |                    |                 | 0,00                     |                           | 15,53                | 4.442.353,78               | 0,00                       | 0,00   | 0,00  |
|                      | CONVOCATORIA 2017   | 9.733.749,11          | 48.308,80                               |                    |                 | 0,00                     |                           | 62.600,83            | 9.719.457,08               | 0,00                       | 0,00   | 0,00  |
|                      | CONVOCATORIA 2018   | 6.687.695,96          | 0,00                                    |                    |                 | 0,00                     |                           | 166.478,52           | 6.521.217,44               | 0,00                       | 0,00   | 0,00  |
|                      | CONVOCATORIA 2019   | 1.090.220,63          |   |                    |                 | 0,00                     |                           | 2.462,59             | 1.087.758,04               | 0,00                       | 0,00   | 0,00  |
|                      | CONVOCATORIA 2021   | 0,00                  | 5.001.486,60                            |                    |                 | 0,00                     |                           | 0,00                 | 5.001.486,60               | 0,00                       | 0,00   | 0,00  |

**b) Deudas a valor razonable**

La UPV no tiene en la actualidad cálculo de valores contables a valor razonable.

**c) Resumen por categorías**

Líneas de crédito.

La UPV no tiene en la actualidad líneas de crédito.

La universidad ha registrado en la cuenta 522 "Deudas transformables en subvenciones" el importe de las subvenciones recibidas que al cierre del ejercicio 2022 estaba pendiente de ejecución por importe de 81.251.537,56€. La diferencia respecto al ejercicio anterior se debe principalmente al incremento de las subvenciones recibidas en el marco del Plan de Recuperación, Transformación y Resiliencia.

Se ha producido un descenso en los pasivos financieros debido a que se ha procedido a la amortización de las obligaciones y bonos por importe de 54.091.089,39 que vencían en el ejercicio 2022 y que fueron emitidas en 1997 para la financiación del Plan de Inversiones de la universidad para el periodo 1995-2001 y cuyo plazo de amortización era de un solo pago al cabo de 25 años. Simultáneamente se ha reflejado la subvención que la Generalitat Valenciana ha consignado en su presupuesto para el ejercicio 2022 como transferencia de capital con el fin de proceder a la amortización de las citadas obligaciones. Dicha operación se realiza por el Instituto Valenciano de Finanzas en formalización (sin movimiento de fondos) con lo que en diciembre de 2022 se ha cancelado tanto el activo como el pasivo asociado a la correspondiente emisión de obligaciones y bonos.

**2. Información sobre los riesgos de tipo de cambio y de tipo de interés**

La UPV no calcula actualmente riesgos de tipo de cambio ni de tipo de interés

**3. Aavales y otras garantías**

En la cuenta 560 "Fianzas recibidas a Corto plazo" por importe de 456.568,95 se recogen las cantidades correspondientes a las garantías definitivas de los expedientes de contratos en los que el adjudicatario ha optado por la retención en el precio del contrato.

## 11. COBERTURAS CONTABLES

La UPV no ha contratado instrumentos financieros de cobertura.

## **12. ACTIVOS CONSTRUIDOS O ADQUIRIDOS PARA OTRAS ENTIDADES Y OTRAS EXISTENCIAS**

La UPV no ha construido, ni adquirido, activos para otras entidades.

### **13. MONEDA EXTRANJERA**

En la UPV no existen elementos en balance denominados en moneda extranjera y el importe de las diferencias de cambio no es significativo.

## 14. TRANSFERENCIAS, SUBVENCIONES Y OTROS INGRESOS Y GASTOS

### 1. Transferencias y subvenciones recibidas Año 2022

| Capítulo Entidad  | Importe subvenciones recibidas. Concedido pendiente de liquidar al inicio del ejercicio | Importe subvenciones recibidas. Concedido en el ejercicio | Importe subvenciones recibidas. Liquidado en el ejercicio | Importe subvenciones recibidas. Concedido pendiente de liquidar al cierre del ejercicio |
|---|---|---|---|---|
| <b>Total</b>  | <b>109.758.684,09</b>   | <b>392.795.585,81</b>                                     | <b>371.496.921,46</b>                                     | <b>131.057.348,44</b>   |
| <b>TRANSFERENCIAS CORRIENTES</b>                              | <b>94.099.731,96</b>  | <b>266.692.807,29</b>                                     | <b>246.728.569,74</b>                                     | <b>114.063.969,51</b>   |
| OTROS   | 10.000,00   | 190.556,79  | 190.556,79  | 10.000,00   |
| BANCO SANTANDER, S.A.   | 0,00  | 592.000,00  | 592.000,00  | 0,00  |
| COMISION DE LAS COMUNIDADES EUROPEA                           | 0,00  | 1.008.692,38  | 1.008.692,38  | 0,00  |
| EDX INC.  | 0,00  | 297.922,78  | 297.922,78  | 0,00  |
| EIT HEALTH E.V.   | 0,00  | 54.975,00   | 54.975,00   | 0,00  |
| FUNDACION ESPAÑOLA PARA LA CIENCIA Y LA TECNOLOGIA            | 0,00  | 107.109,26  | 107.109,26  | 0,00  |
| GENERALITAT VALENCIANA  | 94.089.731,96   | 260.402.248,07  | 240.438.010,52  | 114.053.969,51  |
| SERVICIO ESPAÑOL PARA LA INTERNACIONALIZACION DE LA EDUCACION | 0,00  | 3.989.303,01  | 3.989.303,01  | 0,00  |
| UNIVERSITY OF WUPPERTAL                                       | 0,00  | 50.000,00   | 50.000,00   | 0,00  |
| SERVICIO ESPAÑOL PARA LA INTERNACIONALIZACIÓN DE LA EDUCACIÓN | 0,00  | 3.598.949,30  | 3.598.949,30  | 0,00  |
| UNIVERSITY OF WUPPERTAL                                       | 0,00  | 100.000,00  | 100.000,00  | 0,00  |
| <b>TRANSFERENCIAS DE CAPITAL</b>                              | <b>15.658.952,13</b>  | <b>126.102.778,52</b>                                     | <b>124.768.351,72</b>                                     | <b>16.993.378,93</b>  |
| OTROS   | 107.828,56  | 1.389.791,33  | 1.459.466,55  | 38.153,34   |
| AGENCIA ESPAÑOLA DE COOPERACION INTERNACIONAL                 | 0,00  | 135.772,00  | 135.772,00  | 0,00  |
| AGENCIA ESTATAL DE INVESTIGACION                              | 0,00  | 16.836.408,14   | 16.836.408,14   | 0,00  |
| AGENCIA VALENCIANA DE LA INNOVACION                           | 0,00  | 2.072.271,03  | 2.072.271,03  | 0,00  |
| ASSOCIATION CLIMATE KIC                                       | 0,00  | 71.557,00   | 71.557,00   | 0,00  |
| AYUNTAMIENTO DE ALCOY   | 0,00  | 134.018,73  | 134.018,73  | 0,00  |
| AYUNTAMIENTO DE GANDIA  | 0,00  | 60.780,46   | 60.780,46   | 0,00  |
| AYUNTAMIENTO DE VALENCIA                                      | 0,00  | 295.000,00  | 295.000,00  | 0,00  |
| COMISION DE LAS COMUNIDADES EUROPEA                           | 1.858,26  | 18.857.005,67   | 18.857.005,67   | 1.858,26  |
| CONFEDERACION HIDROGRAFICA DEL SEGURA                         | 0,00  | 147.227,28  | 147.227,28  | 0,00  |
| CONSEJO DE SEGURIDAD NUCLEAR                                  | 0,00  | 636.981,28  | 636.981,28  | 0,00  |
| EIT HEALTH E.V.   | 0,00  | 177.515,05  | 177.515,05  | 0,00  |
| ESC. POSTGRAU I XARXA CENTRES D INVESTIGACIO EN INTEL. ARTIF  | 0,00  | 430.692,61  | 430.692,61  | 0,00  |
| FUNDACIÓ CV VALENCIA CLIMA I ENERGIA                          | 0,00  | 45.000,00   | 45.000,00   | 0,00  |
| FUNDACION DE LA CV PARA PROMO ESTRATEG DESARR Y LA INNOV.URB  | 0,00  | 45.000,00   | 45.000,00   | 0,00  |
| FUNDACION ESPAÑOLA PARA LA CIENCIA Y LA TECNOLOGIA            | 228,87  | 69.120,00   | 69.120,00   | 228,87  |
| FUNDACION PARA EL DESARROLLO Y LA INNOVACION DE LA C. V.      | 0,00  | 40.062,50   | 40.062,50   | 0,00  |
| FUNDACION PRIMA   | 0,00  | 262.800,00  | 262.800,00  | 0,00  |
| GENERALITAT VALENCIANA  | 15.111.077,37   | 77.607.420,21   | 76.203.318,19   | 16.515.179,39   |

|   |            |              |              |            |
|---|------------|--------------|--------------|------------|
| INSTITUTO DE SALUD CARLOS III                                 | 0,00       | 75.625,00    | 75.625,00    | 0,00       |
| MINISTERIO AGRIC.PESCA Y ALIMT                                | 0,00       | 80.726,64    | 80.726,64    | 0,00       |
| MINISTERIO DE ASUNTOS ECONOMICOS Y TRANSFORMACION DIGITAL     | 53.957,40  | 386.545,68   | 386.545,68   | 53.957,40  |
| MINISTERIO DE CIENCIA E INNOVACION                            | 0,00       | 702.290,07   | 702.290,07   | 0,00       |
| MINISTERIO DE EDUCACION                                       | 384.001,67 | 610.676,73   | 610.676,73   | 384.001,67 |
| MINISTERIO DE UNIVERSIDADES E INVESTIGACION                   | 0,00       | 4.568.009,59 | 4.568.009,59 | 0,00       |
| MONLEON PRADAS, ELENA EDITH                                   | 0,00       | 52.000,00    | 52.000,00    | 0,00       |
| RESEARCH ASSOCIATION FOR COMBUSTION ENGINES EV                | 0,00       | 122.111,76   | 122.111,76   | 0,00       |
| SERVICIO ESPAÑOL PARA LA INTERNACIONALIZACION DE LA EDUCACION | 0,00       | 190.369,76   | 190.369,76   | 0,00       |

## 2. Transferencias y subvenciones concedidas Año 2022

| Tipo de ayuda Beneficiario                                   | Concedido pendiente de liquidar al inicio del ejercicio | Concedido en el ejercicio | Liquidado en el ejercicio | Concedido pendiente de liquidar al cierre del ejercicio |
|--|---|---------------------------|---------------------------|---|
| <b>Total</b>   | <b>12.996,58</b>  | <b>10.533.757,78</b>      | <b>10.529.702,92</b>      | <b>17.051,44</b>  |
| <b>ACCIÓN SOCIAL</b>   | <b>242,05</b>   | <b>509.114,67</b>         | <b>509.087,77</b>         | <b>268,95</b>   |
| AYUDAS DE ACCIÓN SOCIAL                                      | 0,00  | 428.071,32                | 428.071,32                | 0,00  |
| BECARIOS   | 0,00  | 428.071,32                | 428.071,32                | 0,00  |
| OTRAS BECAS Y AYUDAS   | 242,05  | 6.531,13                  | 6.504,23                  | 268,95  |
| BECARIOS   | 242,05  | 6.531,13                  | 6.504,23                  | 268,95  |
| TRANSFERENCIAS CORRIENTES A INSTITUCIONES S.F.D.L.           | 0,00  | 74.512,22                 | 74.512,22                 | 0,00  |
| FUNDACIÓN CEDAT  | 0,00  | 74.512,22                 | 74.512,22                 | 0,00  |
| <b>I+D+I</b>   | <b>0,00</b>   | <b>3.015.168,34</b>       | <b>3.015.168,34</b>       | <b>0,00</b>   |
| OTRAS BECAS Y AYUDAS   | 0,00  | 3.015.168,34              | 3.015.168,34              | 0,00  |
| BECARIOS   | 0,00  | 3.015.168,34              | 3.015.168,34              | 0,00  |
| <b>INTERNACIONAL</b>   | <b>0,00</b>   | <b>3.126.000,58</b>       | <b>3.126.000,58</b>       | <b>0,00</b>   |
| AYUDAS DE ACCIÓN SOCIAL                                      | 0,00  | 30.450,00                 | 30.450,00                 | 0,00  |
| BECARIOS   | 0,00  | 30.450,00                 | 30.450,00                 | 0,00  |
| BECAS ERASMUS  | 0,00  | 2.630.407,32              | 2.630.407,32              | 0,00  |
| BECARIOS   | 0,00  | 2.630.407,32              | 2.630.407,32              | 0,00  |
| OTRAS BECAS Y AYUDAS   | 0,00  | 465.143,26                | 465.143,26                | 0,00  |
| BECARIOS   | 0,00  | 465.143,26                | 465.143,26                | 0,00  |
| <b>RESTO</b>   | <b>12.754,53</b>  | <b>3.883.474,19</b>       | <b>3.879.446,23</b>       | <b>16.782,49</b>  |
| OTRAS BECAS Y AYUDAS   | 12.754,53   | 3.335.411,08              | 3.331.383,12              | 16.782,49   |
| BECARIOS   | 12.754,53   | 3.335.411,08              | 3.331.383,12              | 16.782,49   |
| TRANSFERENCIAS CORRIENTES A INSTITUCIONES S.F.D.L.           | 0,00  | 548.063,11                | 548.063,11                | 0,00  |
| ASOC.VALEN.I2CV PARA FOMENTAR LA INVESTIGACION               | 0,00  | 50.000,00                 | 50.000,00                 | 0,00  |
| CONFEDERACION EMPRESARIAL DE LA COMUNIDAD VALENCIANA         | 0,00  | 65.280,00                 | 65.280,00                 | 0,00  |
| FUNDACION DE LA CIUDAD POLITECNICA DE LA INNOVACION          | 0,00  | 364.368,68                | 364.368,68                | 0,00  |
| FUNDACION LUIS GIMENEZ LORENTE                               | 0,00  | 22.822,43                 | 22.822,43                 | 0,00  |
| FUNDACION PRIVADA TRIPTOLEMOS PEL DESENVOLUPAMENT AGROALIMEN | 0,00  | 2.592,00                  | 2.592,00                  | 0,00  |
| SCIENCE FANTASY S.L.   | 0,00  | 43.000,00                 | 43.000,00                 | 0,00  |



- **Normativa de aplicación a la concesión de transferencias y subvenciones**

De conformidad con la norma 6 de las de funcionamiento aprobadas en el presupuesto de la UPV para el 2022, la concesión de ayudas, subvenciones y becas se ajustará a lo dispuesto en la Ley 38/2003, de 17 de noviembre, general de subvenciones y su normativa de desarrollo, la Ley 1/2015, de 6 de febrero, de la Generalitat, de Hacienda Pública, del Sector Público Instrumental y de Subvenciones, así como la restante normativa que le sea de aplicación.

En el caso de transferencias corrientes a instituciones sin fines de lucro contempladas en el Presupuesto de la UPV 2022 en diferentes líneas de subvención, la regulación es la siguiente:

| Concepto y Órgano que aprueba la Norma                       | Importe    | Referencias normativas     |                                       |
|--|------------|----------------------------|---------------------------------------|
| Tranf.cor. a instituciones sin fin de lucro - CONSEJO SOCIAL | 66.528,83  | APROB. EN PRESUPUESTOS UPV | CONVENIO UNOE                         |
| Tranf.cor. a instituciones sin fin de lucro - CONSEJO SOCIAL | 74.799,50  | APROB. EN PRESUPUESTOS UPV | CONVENIO CEDAT                        |
| Tranf.cor. a instituciones sin fin de lucro - CONSEJO SOCIAL | 5.000,00   | APROB. EN PRESUPUESTOS UPV | CONVENIO IAESTE                       |
| Tranf.cor. a instituciones sin fin de lucro - CONSEJO SOCIAL | 50.000,00  | APROB. EN PRESUPUESTOS UPV | CUOTA 12CV                            |
| Tranf.cor. a instituciones sin fin de lucro - CONSEJO SOCIAL | 350.000,00 | APROB. EN PRESUPUESTOS UPV | CONVENIO CPI                          |
| Tranf.cor. a instituciones sin fin de lucro - CONSEJO SOCIAL | 2.632,00   | APROB. EN PRESUPUESTOS UPV | CUOTA F. TRIPTOLEMOS                  |
| Tranf.cor. a instituciones sin fin de lucro - CONSEJO SOCIAL | 24.000,00  | APROB. EN PRESUPUESTOS UPV | CONVENIO FUNDACIÓN<br>GIMENEZ LORENTE |
| Tranf.cor. a instituciones sin fin de lucro - CONSEJO SOCIAL | 45.000,00  | APROB. EN PRESUPUESTOS UPV | CUOTA PLATAFOMA<br>EDX                |

El resto de las ayudas o becas se han publicado convocatorias públicas conforme a la Ley 38/2003, de 17 de noviembre, General de Subvenciones.

## 15. PROVISIONES Y CONTINGENCIAS

Las cantidades provisionadas por la Universidad en 2022 se recogen en el Balance como pasivo no corriente y corriente, según sean a largo y corto plazo, por los importes siguientes:

|                                   | Saldo inicial | Aumentos     | Disminuciones | Saldo final   |
|-----------------------------------|---------------|--------------|---------------|---------------|
| Provisión litigios                | 7.694.369,71  | 82.904,91    |               | 7.777.274,62  |
| Provisión premio a la jubilación  | 23.343.665,84 | 1.007.278,55 |               | 24.350.944,39 |
| Provisión reclamaciones impuestos | 868.357,57    |              |               | 868.357,57    |

### Provisión litigios

Sobre la valoración del riesgo realizada por el área Jurídica de la Universidad se ha provisionado al final del ejercicio 2022 la cantidad de 7.777.274,62 euros.

Partiendo del valor de la provisión del ejercicio anterior por importe de 7.694.369,71 euros deben realizarse una serie de puntualizaciones:

- La finalización de litigios en curso a final del ejercicio anterior, bien por abono en 2022, bien por resolverse a favor de la universidad, supone una disminución del riesgo por importe de 3.015.708,50 euros.
- Incremento de la provisión generado por nuevos litigios o por incremento del riesgo de litigios antiguos por importe de 3.098.613,41 euros.
- Únicamente se recogen las demandas con cuantía determinada.
- No se han cuantificado las cuantías no recuperadas por concurso de acreedores con liquidación.

Las referidas operaciones suponen un incremento neto de la provisión en el ejercicio 2022 de 82.904,91 euros.

### Provisión premio a la jubilación

Según lo previsto en el punto 22 del II Acuerdo de Personal de Administración y Servicios de la Universitat Politècnica de València 2000/2002, por el que se acuerda la extensión a los funcionarios del personal de administración y servicios del premio de jubilación previsto en el II Convenio Colectivo del Personal Laboral de las universidades, la Universitat mantiene al 31 de diciembre de 2022 una provisión por importe de 24.350.944,39€, estando a la espera de los pronunciamientos judiciales que recaigan al respecto.

### **Provisión reclamaciones impuestos**

Atendiendo al criterio de prudencia, se mantiene la provisión por un importe total de 868.357,57 de las cantidades no devueltas por la Agencia Estatal de la Administración Tributaria (AEAT) del Impuesto sobre el Valor Añadido correspondientes al ejercicio 2014 y 2015 y que han sido reclamadas por la Universitat.

Respecto al ejercicio 2014, el 10 de febrero de 2014 se presentó recurso de reposición contra la liquidación provisional practicada por la AEAT. El 27 de junio de 2016 la AEAT notificó acuerdo de resolución del recurso de reposición y estimó parcialmente el recurso interpuesto por la Universitat quedando pendiente de devolver de la cantidad inicialmente solicitada por la Universitat un importe de 267.810,35 euros. Contra dicho acuerdo, el 20 de julio de 2016, se interpuso reclamación económica administrativa ante el Tribunal Económico Administrativo Regional de Valencia y con fecha 26 de octubre de 2016 formulación de alegaciones ante el citado tribunal. En fecha 12 de diciembre de 2019 se notifica a la universidad la desestimación del recurso. Contra la resolución desestimatoria del Tribunal Económico Administrativo Regional la universidad ha interpuesto recurso de alzada ante el Tribunal Económico Administrativo Central, no habiendo obtenido respuesta a fecha de cierre de las actuales cuentas.

Respecto al ejercicio 2015, la AEAT nuevamente realizó una comprobación respecto a la devolución solicitada por la Universitat que culminó con una liquidación por importe menor al solicitado. Contra la citada liquidación la Universitat interpuso el 23 de diciembre de 2016 un recurso de reposición. El 17 de julio de 2017 la AEAT notificó el acuerdo de resolución del recurso de reposición y estimó parcialmente el recurso interpuesto procediéndose a la devolución de 169.217,85 euros, quedando pendiente de devolución el importe de 600.547,22 euros. Contra dicho acuerdo, el 2 de agosto de 2017, se interpuso reclamación económica administrativa ante el Tribunal Económico Administrativo Regional de Valencia y con fecha 19 de octubre de 2017 formulación de alegaciones ante el citado tribunal, estando pendiente de contestación. En fecha 12 de diciembre de 2019 se notifica a la universidad la desestimación del recurso. Contra la resolución desestimatoria del Tribunal Económico Administrativo Regional la universidad ha interpuesto recurso de alzada ante el Tribunal Económico Administrativo Central, no habiendo obtenido respuesta a fecha de cierre de las actuales cuentas.

### **AVALES**

La Universitat Politècnica de València mantiene, a 31 de diciembre de 2022, avales operativos constituidos en distintas entidades financieras por importe total de 397.040,41 euros.

A lo largo del ejercicio 2022 el importe de las cancelaciones practicadas asciende a 133.230,16€ , habiéndose constituido nuevos avales por importe de 6.000€ por lo que la cifra neta de reducción de avales en 2022 se sitúa en 127.230,16€.

En la cuenta 565 “ Fianzas constituidas a corto plazo “ se refleja por importe de 1.150€ el efectivo que se ha entregado como garantía del cumplimiento de dos contratos:

| Ente                      | Concepto  | Importe         |
|---------------------------|---|-----------------|
| Ayuntamiento de Alcoy     | Garantía expediente declaración responsable (DR1) para adecuación de local en planta baja del Edificio sito en c/ Joan Cantó nº 8 | 350,00          |
| Alberto Francisco Llorens | Fianza contrato de arrendamiento local comercial  | 800,00          |
|                           | <b>Total</b>  | <b>1.150,00</b> |

#### **AVALES Año 2022**

| Banco                        | Organismo   | Fecha      | Importe           |
|------------------------------|---|------------|-------------------|
| <b>Total</b>                 |   |            | <b>397.040,41</b> |
| <b>BANCO SANTANDER, S.A.</b> |   |            | <b>230.620,00</b> |
|                              | MINISTERIO DE CIENCIA E INNOVACIÓN                          |            | 230.620,00        |
|                              |   | 23/11/2009 | 46.870,00         |
|                              |   | 17/09/2015 | 183.750,00        |
| <b>BANCA MARCH, S.A.</b>     |   |            | <b>88.058,40</b>  |
|                              | MINISTERIO DE CIENCIA INNOVACIÓN                            |            | 88.058,40         |
|                              |   | 23/11/2009 | 38.058,40         |
|                              |   | 01/12/2015 | 50.000,00         |
| <b>CAIXABANK, S.A.</b>       |   |            | <b>78.362,01</b>  |
|                              | GENERALITAT VALENCIANA                                      |            | 11.020,98         |
|                              |   | 31/03/2016 | 6.500,00          |
|                              |   | 14/06/2018 | 4.520,98          |
|                              | DIPUTACIÓN PROVINCIAL VALENCIA                              |            | 3.725,00          |
|                              |   | 8/2/2017   | 3.725,00          |
|                              | AJUNTAMENT D'ALBORAIA                                       |            | 925,00            |
|                              |   | 27/7/2018  | 925,00            |
|                              | AJUNTAMENT DE LLIRIA  |            | 7.450,00          |
|                              |   | 3/5/2017   | 7.450,00          |
|                              | TESORERIA GENERAL SEGURIDAD SOCIAL                          |            | 6.000,00          |
|                              |   | 3/6/2022   | 6.000,00          |
|                              | MINISTERIO DEL INTERIOR                                     |            | 35.642,00         |
|                              |   | 18/12/2017 | 35.642,00         |
|                              | FUNDACION HGVU PARA LA INVESTIGACION, DOCENCIA Y DESARROLLO |            | 3.500,00          |
|                              |   | 13/11/2020 | 3.500,00          |
|                              | AJUNTAMENT DE BENISSA                                       |            | 375,00            |
|                              |   | 30/12/2019 | 375,00            |

**AVALES****Año 2022**

| Banco | Organismo  | Fecha      | Importe  |
|-------|--|------------|----------|
|       | AJUNTAMENT D'AIELO DE MALFERIT                               |            | 1.827,00 |
|       | AJUNTAMENT DE L'ALCORA                                       |            | 3.400,05 |
|       |  | 03/10/2017 | 893,55   |
|       |  | 03/07/2020 | 2.506,50 |
|       | SAE PCM SISTEMAS ANTIAÉREOS COSTA Y MISILES ALARCÓN (MADRID) |            | 4.496,98 |
|       |  | 9/12/2016  | 4.496,98 |

**AJUSTES POR PERIODIFICACIÓN**

En este apartado se incluyen los ajustes realizados en la Universidad para reflejar los ingresos contabilizados que corresponden al ejercicio siguiente:

| Descripción                                | Importe       |
|--|---------------|
| Ingresos matrícula correspondientes a 2023 | 20.615.948,54 |
| Ingresos anticipados contratos             | 12.620.872,45 |

De acuerdo con las recomendaciones de los informes de auditoría de la Intervención General y atendiendo al actual calendario académico la periodificación de ingresos por precios de matrícula se realiza a partir del mes de septiembre.

## 16. INFORMACIÓN SOBRE MEDIO AMBIENTE

La Universitat Politècnica de València (UPV) es una institución comprometida con la sostenibilidad y su compromiso ambiental se materializa cada año con múltiples acciones englobadas en su Sistema de Gestión Ambiental verificado según EMAS, siendo la primera y única universidad pública española en disponer de este certificado.

Además, el nuevo Plan estratégico UPV 2023/2027, aprobado en 2022, gira alrededor de cinco grandes metas estratégicas que se alcanzarán a través de 16 objetivos estratégicos. En la primera de las metas, UPV Sostenible, se busca posicionar a la institución valenciana para que sus tres campus logren la neutralidad en carbono en 2030; desarrollar fuentes de financiación estables y alternativas y adaptar la estructura de la UPV para una gestión flexible de recursos compartidos que permita afrontar los cambios requeridos por la sociedad.

El alcance del sistema de gestión ambiental (SGA) de la UPV comprende todas las actividades de docencia, investigación y servicios asociados a las mismas, así como los procesos de gestión administrativa y de mantenimiento de los servicios e instalaciones que desarrolla la comunidad universitaria en los campus de Alcoy, Gandia y Vera. Por tanto, para el desarrollo y mantenimiento de la gestión ambiental de la UPV, anualmente, se realizan diversos gastos e inversiones medioambientales.

### 1. Los gastos incurridos en el ejercicio cuyo fin es la protección y mejora del medio ambiente dentro del SGA de la UPV han sido

- a. Gastos de personal de la Unidad de Medio Ambiente: 648.147,39€
- b. Gastos corrientes que incluyen la gestión general realizada por la Unidad de Medio Ambiente: 137.229,80€
- c. Gestión de residuos: 747.527,14 €
- d. Mantenimiento de jardines: 532.400,04 €
- e. Mantenimiento de la depuradora de las granjas: 12.220,13 €
- f. Gestión del control energético: 215.948,76€

### 2. Las inversiones realizadas durante el ejercicio por razones medioambientales han sido

- a. Sustitución equipos climatización: 309.967,77€
- b. Mejora sistemas gestión edificios: 177.183,39€

- c. Colocación elementos protección solar: 43.515,95€
- d. Mejoras en instalaciones iluminación: 144.683,97 €
- e. Mejoras en instalaciones de climatización: 467.140,56 €
- f. Mejoras en carpinterías exteriores: 112.933,23 €

En total se han gastado e invertido 3.548.898,13€ en gestión ambiental durante 2022, lo que supone un porcentaje del 0,8% del presupuesto de la UPV que se ha destinado a temas ambientales.

## 17. EXISTENCIAS

### Activos en estado de ventas Año 2022

| Localización de existencias  | Existencias. Coste |
|------------------------------|--------------------|
| <b>Total</b>                 | <b>177.232,09</b>  |
| EDITORIAL DE LA UPV VALENCIA | 153.882,91         |
| DEPÓSITOS DISTRIBUIDORAS     | 23.349,18          |



## **18. PRESENTACIÓN POR ACTIVIDADES DE LA CUENTA DEL RESULTADO ECONÓMICO PATRIMONIAL**

La UPV no ha desarrollado los sistemas y procedimientos contables que permitan confeccionar de forma adecuada esta nota de la Memoria.

## **19. OPERACIONES POR ADMINISTRACIÓN DE RECURSOS POR CUENTA DE OTROS ENTES PÚBLICOS**

La UPV no gestiona recursos de otros entes públicos.

## 20. OPERACIONES NO PRESUPUESTARIAS DE TESORERÍA

### 1. Estado de deudores no presupuestarios

#### DEUDORES AÑO 2022

| Cuenta<br>PGCP  | Descripción   | Saldo<br>pendiente<br>de cobro<br>31/12/2021 | Ingresos<br>realizados | Pago<br>realizado    | Saldo<br>pendiente<br>de cobro<br>31/12/2022 |
|---|---|--|------------------------|----------------------|--|
| 246   | Fianzas constituidas a largo plazo en entidades del grupo, multigrupo y asociadas   | 0,00   | 0,00                   | 0,00                 | 0,00   |
| 247   | Depósitos constituidos a largo plazo en entidades del grupo, multigrupo y asociadas | 0,00   | 0,00                   | 0,00                 | 0,00   |
| 260   | Fianzas constituidas a largo plazo  | 0,00   | 0,00                   | 0,00                 | 0,00   |
| 265   | Depósitos constituidos a largo plazo  | 0,00   | 0,00                   | 0,00                 | 0,00   |
| 440   | Deudores por IVA repercutido  | 1.084.452,58                                 | 3.192.911,63           | 2.826.746,51         | 1.450.617,70                                 |
| 441   | Deudores por ingresos devengados  | 0,00   | 0,00                   | 0,00                 | 0,00   |
| 442   | Deudores por servicio de recaudación  | 0,00   | 0,00                   | 0,00                 | 0,00   |
| 447   | Deudores por provisiones de fondos a justificar                                     | 0,00   | 0,00                   | 0,00                 | 0,00   |
| 449   | Otros deudores no presupuestarios   | 156.038,21                                   | 1.275.747,66           | 1.239.158,46         | 192.627,41                                   |
| 456   | Entes públicos, c/c. efectivo   | 0,00   | 0,00                   | 0,00                 | 0,00   |
| 470   | Hacienda Pública, deudor por diversos conceptos                                     | 4.056.102,14                                 | 4.425.301,08           | 3.190.264,57         | 5.291.138,65                                 |
| 471   | Organismos de Previsión Social, deudores  | 0,00   | 0,00                   | 0,00                 | 0,00   |
| 472   | Hacienda Pública, IVA soportado   | 0,00   | 7.852.439,44           | 7.852.439,44         | 0,00   |
| 473   | Bancos e instituciones de crédito. Cuentas restringidas de recaudación              | 0,00   | 455.453,51             | 455.453,51           | 0,00   |
| 474   | Hacienda Pública, IVA soportado. Inversión sujeto pasivo                            | 0,00   | 374.433,55             | 374.433,55           | 0,00   |
| 537   | Fianzas constituidas a corto plazo en entidades del grupo, multigrupo y asociadas   | 0,00   | 0,00                   | 0,00                 | 0,00   |
| 538   | Depósitos constituidos a corto plazo en entidades del grupo, multigrupo y asociadas | 0,00   | 0,00                   | 0,00                 | 0,00   |
| 550   | Cuentas corrientes no bancarias   | 0,00   | 0,00                   | 0,00                 | 0,00   |
| 565   | Fianzas constituidas a corto plazo  | 3.229,70                                     | 10.350,00              | 12.429,70            | 1.150,00                                     |
| 566   | Depósitos constituidos a corto plazo  | 7.346,76                                     | 0,00                   | 0,00                 | 7.346,76                                     |
| <b>TOTAL OPERACIONES NO PRESUPUESTARIAS PENDIENTES DE COBRO</b> |   | <b>5.307.169,39</b>                          | <b>17.586.636,87</b>   | <b>15.950.925,74</b> | <b>6.942.880,52</b>                          |

## 2. Estado de acreedores no presupuestarios

### ACREEDORES AÑO 2022

| Cuenta<br>PGCP   | Descripción  | Saldo<br>pendiente<br>de pago<br>31/12/2021 | Ingresos<br>realizados | Pago<br>Realizado    | Saldo<br>pendiente<br>de pago<br>31/12/2022 |
|--|--|---|------------------------|----------------------|---|
| 167  | Fianzas recibidas a largo plazo de entidades del grupo, multigrupo y asociadas   | 0,00  | 0,00                   | 0,00                 | 0,00  |
| 168  | Depósitos recibidos a largo plazo de entidades del grupo, multigrupo asociadas   | 0,00  | 0,00                   | 0,00                 | 0,00  |
| 180  | Fianzas recibidas a largo plazo  | 0,00  | 0,00                   | 0,00                 | 0,00  |
| 185  | Depósitos recibidos a largo plazo  | 0,00  | 0,00                   | 0,00                 | 0,00  |
| 410  | Acreedores por IVA soportado   | 0,00  | 8.635.663,09           | 8.635.663,09         | 0,00  |
| 412  | Acreedores por obligaciones reconocidas. Anticipos de Tesorería                  | 0,00  | 0,00                   | 0,00                 | 0,00  |
| 419  | Otros acreedores no presupuestarios  | 5.293.287,13                                | 39.330.006,71          | 30.846.270,12        | 13.777.023,72                               |
| 453  | Entes públicos, por ingresos pendientes de liquidar                              | 0,00  | 0,00                   | 0,00                 | 0,00  |
| 456  | Entes públicos, c/c. efectivo  | 0,00  | 0,00                   | 0,00                 | 0,00  |
| 475  | Hacienda Pública, acreedor por diversos conceptos                                | 6.392.613,07                                | 53.384.253,92          | 52.270.816,06        | 7.506.050,93                                |
| 476  | Organismos de Previsión Social, acreedores                                       | 1.797.363,07                                | 10.258.600,63          | 10.058.683,18        | 1.997.280,52                                |
| 477  | Hacienda Pública, IVA repercutido  | 0,00  | 3.192.911,63           | 3.192.911,63         | 0,00  |
| 478  | Hacienda Pública, IVA repercutido. Intracomunitario                              | 0,00  | 473.040,45             | 473.040,45           | 0,00  |
| 479  | Hacienda Pública, IVA repercutido. Inversión sujeto pasivo                       | 0,00  | 593.593,34             | 593.593,34           | 0,00  |
| 517  | Fianzas recibidas a corto plazo de entidades del grupo, multigrupo y asociadas   | 0,00  | 0,00                   | 0,00                 | 0,00  |
| 518  | Depósitos recibidos a corto plazo de entidades del grupo, multigrupo y asociadas | 0,00  | 0,00                   | 0,00                 | 0,00  |
| 550  | Cuentas corrientes no bancarias  | 0,00  | 0,00                   | 0,00                 | 0,00  |
| 560  | Fianzas recibidas a corto plazo  | 394.399,07                                  | 121.953,71             | 59.783,83            | 456.568,95                                  |
| 561  | Depósitos recibidos a corto plazo  | 0,00  | 0,00                   | 0,00                 | 0,00  |
| <b>TOTAL OPERACIONES NO PRESUPUESTARIAS PENDIENTES DE PAGO</b> |  | <b>13.877.662,34</b>                        | <b>115.990.023,48</b>  | <b>106.130.761,7</b> | <b>23.736.924,12</b>                        |

### 3. Estado de partidas pendientes de aplicación

#### a. Cobros pendientes de aplicación

Año 2022

| Cuenta   |   | Saldo<br>pendiente<br>de pago | Ingresos<br>realizados | Pago<br>realizado   | Saldo<br>pendiente<br>de pago |
|--|---|-------------------------------|------------------------|---------------------|-------------------------------|
| PGCP   | Descripción                             | 31/12/2021                    |                        |                     | 31/12/2022                    |
| 554  | Cobros pendientes de aplicación         | 215.676,52                    | 563.880,34             | 713.038,71          | 66.518,15                     |
| 559  | Otras partidas pendientes de aplicación | 6.033.282,24                  | 6.055.068,07           | 6.013.282,24        | 6.075.068,07                  |
| <b>TOTAL COBROS REALIZADOS PENDIENTES DE APLICACIÓN DEFINITIVA</b> |   | <b>6.248.958,76</b>           | <b>6.618.948,41</b>    | <b>6.726.320,95</b> | <b>6.141.586,22</b>           |

#### b. Pagos pendientes de aplicación

Año 2022

| Cuenta  |  | Saldo<br>pendiente<br>de cobro | Ingresos<br>realizados | Pago<br>realizado | Saldo<br>pendiente<br>de cobro |
|---|--|--------------------------------|------------------------|-------------------|--------------------------------|
| PGCP  | Descripción  | 31/12/2021                     |                        |                   | 31/12/2022                     |
| 555   | Pagos pendientes de aplicación   | 59.109,92                      | 9.671,06               | 62.325,67         | 6.455,31                       |
| 558   | Provisiones de fondos para pagos a justificar y anticipos de caja fija | 0,00                           | 286.136,78             | 286.136,78        | 0,00                           |
| <b>TOTAL PAGOS REALIZADOS PENDIENTES DE APLICACIÓN DEFINITIVA</b> |  | <b>59.109,92</b>               | <b>295.807,84</b>      | <b>348.462,45</b> | <b>6.455,31</b>                |

### 4. Resumen operaciones no presupuestarias de tesorería

Año 2022

| Cuenta  |             | Saldo<br>pendiente<br>de pago | Ingresos<br>realizados | Pago<br>realizado     | Saldo<br>pendiente<br>de pago |
|---|-------------|-------------------------------|------------------------|-----------------------|-------------------------------|
| PGCP  | Descripción | 31/12/2021                    |                        |                       | 31/12/2022                    |
| Total Operaciones no presupuestarias pendientes de cobro    |             | 5.307.169,39                  | 17.586.636,87          | 15.950.925,74         | 6.942.880,52                  |
| Total Cobros realizados pendientes de aplicación definitiva |             | 59.109,92                     | 295.807,84             | 348.462,45            | 6.455,31                      |
| <b>TOTAL DEUDORES</b>                                       |             | <b>5.366.279,31</b>           | <b>17.882.444,71</b>   | <b>16.299.388,19</b>  | <b>6.949.335,83</b>           |
| Total Operaciones no presupuestarias pendientes de pago     |             | 13.877.662,34                 | 115.990.023,48         | 106.130.761,7         | 23.736.924,12                 |
| Total Pagos realizados pendientes de aplicación definitiva  |             | 6.248.958,76                  | 6.618.948,41           | 6.726.320,95          | 6.141.586,22                  |
| <b>TOTAL ACREEDORES</b>                                     |             | <b>20.126.621,1</b>           | <b>122.608.971,89</b>  | <b>112.857.082,65</b> | <b>29.878.510,34</b>          |

## 21. CONTRATACIÓN ADMINISTRATIVA. PROCEDIMIENTOS DE ADJUDICACIÓN

### a. Contratación administrativa. Importes comprometidos según formas adjudicar Año 2022

| Tipo de contrato | Procedimiento de adjudicación | Expediente de contratación | Lote | Empresa Adjudicataria                    | Importe presupuesto  | Importe adjudicación |
|------------------|-------------------------------|----------------------------|------|--|----------------------|----------------------|
| <b>Total</b>     |                               |                            |      |  | <b>81.061.102,16</b> | <b>37.095.271,84</b> |
| OBRAS            | ABIERTO                       | MY22/00701/0/3             | 1    | ELECENOR SERVICIOS Y PROYECTOS, S.A.U.   | 366.661,92           | 268.091,54           |
| OBRAS            | ABIERTO                       | MY22/00701/0/49            | 1    | VÉRTICE VERTICAL, S.L.U.                 | 130.856,94           | 71.026,57            |
| OBRAS            | ABIERTO                       | MY22/00701/0/60            | 1    | '-                                       | 488.168,51           | 0,0                  |
| OBRAS            | ABIERTO                       | MY22/00701/0/60            | 2    | FULTON, S.A.                             | 702.027,40           | 547.117,28           |
| OBRAS            | ABIERTO                       | MY22/00701/0/66            | 1    | '-                                       | 190.308,02           | Desierto             |
| OBRAS            | ABIERTO                       | MY22/00701/0/68            | 1    | POLYTECH SYSTEMS, S.L.                   | 83.522,93            | 71.007,57            |
| OBRAS            | ABIERTO                       | MY22/00701/0/71            | 1    | FULTON, S.A.                             | 235.436,01           | 211.521,03           |
| OBRAS            | ABIERTO                       | MY22/00701/0/73            | 1    | '-                                       | 845.823,80           | 0,0                  |
| OBRAS            | ABIERTO                       | MY22/SIN/0/1               | 1    | SOGESER FACILITY SERVICES, S.L.          | 602.800,44           | 464.156,34           |
| OBRAS            | ABIERTO                       | MY22/SIN/0/27              | 1    | FULTON, S.A.                             | 1.166.336,88         | 1.064.282,40         |
| SERVICIOS        | ABIERTO                       | MY22/53700/SE/65           | 1    | MALVERN PANALYTICAL B.V.                 | 36.000,00            | 36.000,00            |
| SERVICIOS        | ABIERTO                       | MY22/ASIC/SE/17            | 1    | SERVICIOS MICROINFORMÁTICA S.A.          | 1.096.000,00         | 975.062,46           |
| SERVICIOS        | ABIERTO                       | MY22/ITEAM/SE/55           | 1    | BRAINSTORM MULTIMEDIA S.L.               | 528.000,00           | 528.000,00           |
| SERVICIOS        | ABIERTO                       | MY22/ITEAM/SE/55           | 2    | TELFÓNICA MÓVILES ESPAÑA, S.A.U.         | 150.000,00           | 149.725,00           |
| SERVICIOS        | ABIERTO                       | MY22/ITEAM/SE/55           | 3    | NOKIA SPAIN, S.A.                        | 270.000,00           | 268.000,00           |
| SERVICIOS        | ABIERTO                       | MY22/ITEAM/SE/57           | 1    | TELFÓNICA INVESTIGACIÓN Y DESARROLLO SAU | 450.000,00           | 449.976,74           |
| SERVICIOS        | ABIERTO                       | MY22/ITEAM/SE/57           | 2    | '-                                       | 50.000,00            | Desierto             |
| SERVICIOS        | ABIERTO                       | MY22/ITEAM/SE/57           | 3    | ORANGE ESPAGNE, S.A. U.                  | 200.000,00           | 198.000,00           |
| SERVICIOS        | ABIERTO                       | MY22/ITEAM/SE/57           | 4    | YERBA BUENA VR EUROPE S.L.               | 200.000,00           | 197.000,00           |

| Tipo de contrato | Procedimiento de adjudicación | Expediente de contratación | Lote | Empresa Adjudicataria  | Importe presupuesto | Importe adjudicación |           |           |
|------------------|-------------------------------|----------------------------|------|--|---------------------|----------------------|-----------|-----------|
| SERVICIOS        | ABIERTO                       | MY22/ITEAM/SE/72           |      | REALIZACIÓN DE UNA SERIE DE CAMPAÑAS PARA EL ESTUDIO DE DISTRIBUCIÓN Y ABUNDANCIA DE MAMÍFEROS MEDIANTE SISTEMAS DE RECuento AÉREO ¿DISTANCE SAMPLING¿.  | 1                   | GRUP AIR-MED S.A.    | 82.560,00 | 82.560,00 |
| SERVICIOS        | ABIERTO                       | MY22/ITEAM/SE/77           | 1    | '-   | 50.000,00           | Desierto             |           |           |
| SERVICIOS        | ABIERTO                       | MY22/ITEAM/SE/77           | 2    | FUNDACIÓN DE LA COMUNIDAD VALENCIANA PARA LA INVESTIGACIÓN, PROMOCIÓN Y ESTUDIOS COMERCIALES DE VALENCIAPORT (FUNDACIÓN VALENCIAPORT)  | 100.000,00          | 100.000,00           |           |           |
| SERVICIOS        | ABIERTO                       | MY22/ITEAM/SE/77           | 3    | '-   | 275.000,00          | Desierto             |           |           |
| SERVICIOS        | ABIERTO                       | MY22/ITEAM/SE/77           | 4    | TYRIS AI S.L   | 225.000,00          | 225.000,00           |           |           |
| SERVICIOS        | ABIERTO                       | MY22/ITEAM/SE/77           | 5    | ASEA BROWN BOVERI, S.A. (ABB)  | 125.000,00          | 125.000,00           |           |           |
| SERVICIOS        | ABIERTO                       | MY22/ITEAM/SE/77           | 6    | ROBOTNIK AUTOMATION, S.L.L.  | 150.000,00          | 150.000,00           |           |           |
| SERVICIOS        | ABIERTO                       | MY22/ITEAM/SE/77           | 7    | TELEFÓNICA IOT & BIG DATA TECH, S.A.U.   | 100.000,00          | 96.672,00            |           |           |
| SERVICIOS        | ABIERTO                       | MY22/ITEAM/SE/79           | 1    | '-   | 225.000,00          | Desierto             |           |           |
| SERVICIOS        | ABIERTO                       | MY22/ITEAM/SE/79           | 2    | '-   | 200.000,00          | 145.167,84           |           |           |
| SERVICIOS        | ABIERTO                       | MY22/ITEAM/SE/79           | 3    | '-   | 300.000,00          | Desierto             |           |           |
| SERVICIOS        | ABIERTO                       | MY22/ITEAM/SE/79           | 4    | '-   | 200.000,00          | Desierto             |           |           |
| SERVICIOS        | ABIERTO                       | MY22/ITEAM/SE/79           | 5    | ORANGE ESPAGNE, S.A. U.  | 150.000,00          | 148.000,00           |           |           |
| SERVICIOS        | ABIERTO                       | MY22/SG/SE/11              | 1    | CONTRATACIÓN DE SERVICIOS PARA EL SEGUIMIENTO Y ADAPTACIÓN AL ROPD, A LA LOPD-GDD Y DESIGNACIÓN EXTERNA DEL DELEGADO DE PROTECCIÓN DE DATOS, ASÍ COMO LA REVISIÓN Y ADAPTACIÓN AL ENS. TELEFÓNICA SOLUCIONES DE INFORMÁTICA Y COMUNICACIONES DE ESPAÑA, S.A.U. | 60.000,00           | 48.020,55            |           |           |
| SERVICIOS        | ABIERTO                       | MY22/SG/SE/12              | 1    | '-   | 0,00                | Desierto             |           |           |
| SERVICIOS        | ABIERTO                       | MY22/SG/SE/15              | 1    | EXPLOTACIÓN SERVICIO DE CAFETERÍA CAMPUS DE ALCOI  | 6.000,00            | 6.200,00             |           |           |
| SERVICIOS        | ABIERTO                       | MY22/SG/SE/16              | 1    | SERVICIOS DE AUTOESCUELA   | 24.000,00           | 30.000,00            |           |           |
| SERVICIOS        | ABIERTO                       | MY22/SG/SE/18              | 1    | EXPLOTACIÓN SERVICIO DE CAFETERÍA CAMPUS DE GANDÍA   | 6.000,00            | 6.200,00             |           |           |
| SERVICIOS        | ABIERTO                       | MY22/SG/SE/2               | 1    | '-   | 0,00                | Desierto             |           |           |
| SERVICIOS        | ABIERTO                       | MY22/SG/SE/21              | 1    | CONTRATACIÓN DEL SEGURO DE DAÑOS MATERIALES PARA LA UNIVERSITAT  | 342.000,00          | 316.237,82           |           |           |
| SERVICIOS        | ABIERTO                       | MY22/SG/SE/36              | 1    | EXPLOTACIÓN DEL SERVICIO DE REPROGRAFÍA-PAPELERÍA ALCOI  | 30.000,00           | 30.000,00            |           |           |
| SERVICIOS        | ABIERTO                       | MY22/SG/SE/5               | 1    | CONTRATACIÓN DEL SEGURO DE RESPONSABILIDAD CIVIL, DAÑOS MATERIALES Y ACCIDENTES PARA LA UNIVERSIDAD POLITÉCNICA DE VALÈNCIA  | 60.000,00           | 48.000,00            |           |           |
| SERVICIOS        | ABIERTO                       | MY22/SG/SE/5               | 2    | '-   | 540.000,00          | Desierto             |           |           |
| SERVICIOS        | ABIERTO                       | MY22/SG/SE/5               | 3    | CONTRATACIÓN DEL SEGURO DE RESPONSABILIDAD CIVIL, DAÑOS MATERIALES Y ACCIDENTES PARA LA UNIVERSIDAD POLITÉCNICA DE VALÈNCIA  | 50.000,00           | 44.014,48            |           |           |
| SERVICIOS        | ABIERTO                       | MY22/SGIDI/SE/75           | 1    | '-   | 128.000,00          | 0,00                 |           |           |
| SERVICIOS        | ABIERTO                       | MY22/SIE/SE/76             | 1    | SERVICIO DE AUDITORÍA, MEDIANTE PRECIOS UNITARIOS, A EFECTOS DE JUSTIFICACIÓN DE LOS PROYECTOS DE INVESTIGACIÓN, SUBVENCIONES Y AYUDAS DE INVESTIGACIÓN CONCEDIDAS A LA UNIVERSITAT POLITÉCNICA DE VALÈNCIA  | 55.000,00           | 48.800,00            |           |           |
| SERVICIOS        | ABIERTO                       | MY22/UMA/SE/74             | 1    | REALIZACIÓN DE ENCUESTAS TELEFÓNICAS PARA CONOCER LA SITUACIÓN LABORAL DE LOS EGRESADOS DE LA UPV.   | 13.800,00           | 6.962,70             |           |           |
| SERVICIOS        | ABIERTO                       | MY22/UMA/SE/80             | 1    | ANÁLITICAS DE AGUAS RESIDUALES DE LA UPV   | 106.843,80          | 106.843,80           |           |           |
| SERVICIOS        | ABIERTO                       | MY22/VCS/SE/39             | 1    | SERVICIO DE RECOGIDA, TRANSPORTE Y TRATAMIENTO EN PLANTAS AUTORIZADAS DE LOS RESIDUOS PELIGROSOS GENERADOS EN LA UPV POR PRECIOS UNITARIOS, CON CRITERIOS DE SOSTENIBILIDAD.   | 225.000,00          | 202.500,00           |           |           |
| SERVICIOS        | ABIERTO                       | MY22/VCS/SE/39             | 1    | ASISTENCIA TÉCNICA PARA LA COORDINACIÓN Y SUPERVISIÓN DE LAS LABORES DE MANTENIMIENTO EN LAS INSTALACIONES TÉRMICAS, ELÉCTRICAS, DE PROTECCIÓN CONTRA INCENDIOS, ASCENSORES, JARDINERÍA Y LIMPIEZA EXTERIOR INTEGRAL, LIMPIEZA INTERIOR INTEGRAL Y OTROS       | 225.000,00          | 202.500,00           |           |           |

| Tipo de contrato | Procedimiento de adjudicación | Expediente de contratación | Lote | Empresa Adjudicataria   | Importe presupuesto | Importe adjudicación |
|------------------|-------------------------------|----------------------------|------|---|---------------------|----------------------|
| SERVICIOS        | ABIERTO                       | MY22/VDSC/SE/22            | 1    | ORONA S. COOP.  | 380.000,00          | 193.213,44           |
| SERVICIOS        | ABIERTO                       | MY22/VDSC/SE/23            | 1    | '-  | 9.500.000,00        | Desierto             |
| SERVICIOS        | ABIERTO                       | MY22/VDSC/SE/23            | 2    | '-  | 6.300.000,00        | Desierto             |
| SERVICIOS        | ABIERTO                       | MY22/VDSC/SE/23            | 3    | '-  | 1.700.000,00        | Desierto             |
| SERVICIOS        | ABIERTO                       | MY22/VDSC/SE/26            | 1    | ELECNR SERVICIOS Y PROYECTOS, S.A.U.  | 2.100.000,00        | 1.857.778,85         |
| SERVICIOS        | ABIERTO                       | MY22/VDSC/SE/33            | 1    | SOLER PREVENCIÓN Y SEGURIDAD, SA  | 580.000,00          | 507.500,00           |
| SERVICIOS        | ABIERTO                       | MY22/VDSC/SE/37            | 1    | OPTIMIZA TECNOLOGÍA, S.L.   | 90.000,00           | 89.900,00            |
| SERVICIOS        | ABIERTO                       | MY22/VDSC/SE/41            | 1    | UTE MANTENIMIENTO UPV - FULTON SERVICIOS INTEGRALES, SA Y FULTON, SA UTE LEY 18/1982  | 3.300.000,00        | 3.069.000,00         |
| SERVICIOS        | ABIERTO                       | MY22/VDSC/SE/62            | 1    | VODAFONE ESPAÑA, S.A.   | 166.980,00          | 141.120,00           |
| SERVICIOS        | ABIERTO                       | MY22/VDSC/SE/62            | 2    | IBERFIBRA GESTIÓN DE REDES DE BANDA ANCHA, S.A.   | 45.738,00           | 37.800,00            |
| SERVICIOS        | ABIERTO                       | MY22/VDSC/SE/62            | 3    | NTT SPAIN INTELLIGENT TECHNOLOGIES AND SERVICES S.L.U.  | 237.786,24          | 131.911,00           |
| SERVICIOS        | ABIERTO                       | MY22/VDSC/SE/62            | 4    | VODAFONE ESPAÑA, S.A.   | 72.316,80           | 30.505,68            |
| SERVICIOS        | ABIERTO                       | MY22/VDSC/SE/67            | 1    | VALNU SERVICIOS DE INGENIERÍA, SL   | 251.000,00          | 235.814,50           |
| SERVICIOS        | ABIERTO                       | MY22/VDSC/SE/7             | 1    | UTE 5L UPV (CARRATALA CALVO, LUIS UTE)  | 1.012.500,00        | 595.000,00           |
| SERVICIOS        | ABIERTO                       | MY22/VDSC/SE/85            | 1    | '-  | 9.500.000,00        | 0,0                  |
| SERVICIOS        | ABIERTO                       | MY22/VDSC/SE/85            | 2    | '-  | 6.350.000,00        | 0,0                  |
| SERVICIOS        | ABIERTO                       | MY22/VDSC/SE/85            | 3    | '-  | 1.700.000,00        | 0,0                  |
| SERVICIOS        | NEGOCIADO SIN PUBLICIDAD      | MY22/ASIC/SE/46            | 1    | INFORMANCE, S.L.  | 68.000,00           | 68.000,00            |
| SUMINISTROS      | ABIERTO                       | MY22/00603/S/6             | 1    | ALIBRI LIBRERIA S.L.; AGAPEA FACTORY, S.A.; Ambra Llibres SL; Casalini Libri S.P.A; EBSCO Information Services S.L.U.; Erasmus Boekhandel; ESPASA CALPE, S.A.; INFOBIBLIOTECAS S.L.; LAIETANA DE LLIBRETERIA S.L.; LIBRERIA HERRERO, S.A.; LIBRERIA INTERTECNICA, S.L. CAMINO DE VERA,S/N- CAMPUS UPV; LIBROS T.L.B., S.L.; MANUEL PÉREZ DE LA CONCHA CAMACHO (LIBRERIA JURIDICA ANDALUZA); Marcial Pons Libroero; MARIA CONSUELO SORIANO GIJON (libreria soriano); PUBLICACIONES DE ARQUITECTURA Y ARTE S.L; Puvill Libros, S.A.; S.A. DE DISTRIBUCIÓN, EDICIÓN Y LIBRERÍAS (DELSA); TRANSMEDIA BV | 342.308,00          | 342.308,00           |
| SUMINISTROS      | ABIERTO                       | MY22/00702/S/51            | 1    | ENDESA ENERGÍA, S.A.U.  | 392.895,60          | 392.895,60           |
| SUMINISTROS      | ABIERTO                       | MY22/00702/S/52            | 1    | ENDESA ENERGÍA, S.A.U.  | 14.256.000,00       | 14.256.000,00        |
| SUMINISTROS      | ABIERTO                       | MY22/ASIC/S/35             | 1    | CRAYON SOFTWARE EXPERTS SPAIN S.L.  | 559.059,00          | 444.062,45           |
| SUMINISTROS      | ABIERTO                       | MY22/ASIC/S/38             | 1    | '-  | 35.500,00           | Desierto             |
| SUMINISTROS      | ABIERTO                       | MY22/ASIC/S/4              | 1    | ACADEMIC SOFTWARE BV  | 341.649,00          | 341.649,00           |



| Tipo de contrato | Procedimiento de adjudicación | Expediente de contratación | Lote | Empresa Adjudicataria  | Importe presupuesto | Importe adjudicación |
|------------------|-------------------------------|----------------------------|------|--|---------------------|----------------------|
| SUMINISTROS      | ABIERTO                       | MY22/ASIC/S/47             | 1    | '-   | 1.500.000,00        | 0,00                 |
| SUMINISTROS      | ABIERTO                       | MY22/ASIC/S/48             | 1    | UNIVERSITAT XXI, SOLUCIONES Y TECNOLOGÍA PARA LA UNIVERSIDAD S.A.  | 154.836,00          | 154.836,00           |
| SUMINISTROS      | ABIERTO                       | MY22/ASIC/S/54             | 1    | '-   | 56.000,00           | 0,00                 |
| SUMINISTROS      | ABIERTO                       | MY22/ASIC/S/58             | 1    | SERVICIOS MICROINFORMÁTICA S.A.  | 27.300,00           | 18.264,00            |
| SUMINISTROS      | ABIERTO                       | MY22/ASIC/S/61             | 1    | TELEFÓNICA SOLUCIONES DE INFORMÁTICA Y COMUNICACIONES DE ESPAÑA,S.A.U.   | 990.000,00          | 702.326,88           |
| SUMINISTROS      | ABIERTO                       | MY22/ASIC/S/63             | 1    | SERVICIOS MICROINFORMÁTICA S.A.  | 46.800,00           | 44.929,12            |
| SUMINISTROS      | ABIERTO                       | MY22/ASIC/S/9              | 1    | '-   | 33.000,00           | Desierto             |
| SUMINISTROS      | ABIERTO                       | MY22/CIB/S/83              | 1    | WORLD PRECISION INSTRUMENTS GERMANY, GMBH  | 92.934,00           | 92.933,75            |
| SUMINISTROS      | ABIERTO                       | MY22/ETSII/S/50            | 1    | JAVIER AVELLAN LOPEZ   | 21.060,00           | 17.945,59            |
| SUMINISTROS      | ABIERTO                       | MY22/IDF/S/20              | 1    | '-   | 126.421,00          | Desierto             |
| SUMINISTROS      | ABIERTO                       | MY22/IIRMDT/S/56           | 1    | ADQUISICIÓN DE UN EQUIPO DE ANÁLISIS TERMOGRAVIMÉTRICO (ATG) METTLER TOLEDO,S.A.   | 101.973,20          | 101.680,00           |
| SUMINISTROS      | ABIERTO                       | MY22/ISIRYM/S/13           | 1    | ADQUISICIÓN DE UN SISTEMA INTEGRADO DE DETECCIÓN DE LA RADIACIÓN DE ALTA RESOLUCIÓN Y EFICIENCIA Y BAJO FONDO NUSIM, S.A.  | 46.850,00           | 45.550,00            |
| SUMINISTROS      | ABIERTO                       | MY22/ISIRYM/S/13           | 2    | ADQUISICIÓN DE UN SISTEMA INTEGRADO DE DETECCIÓN DE LA RADIACIÓN DE ALTA RESOLUCIÓN Y EFICIENCIA Y BAJO FONDO TECNOLOGIAS ASOCIADAS TECNASA, S.L   | 228.792,00          | 228.792,00           |
| SUMINISTROS      | ABIERTO                       | MY22/ITEAM/S/10            | 1    | EQUIPO DE CARACTERIZACIÓN Y MEDIDA ESPECTRAL DE RANGO EXTENDIDO [350 NM, 2400 NM]. APLIQUEM MICROONES 21, S.L.   | 139.700,00          | 137.400,00           |
| SUMINISTROS      | ABIERTO                       | MY22/ITEAM/S/28            | 1    | EQUIPAMIENTO 5G-IOT-MMW TELEFÓNICA MÓVILES ESPAÑA, S.A.U.  | 115.850,00          | 109.157,14           |
| SUMINISTROS      | ABIERTO                       | MY22/ITEAM/S/29            | 1    | EQUIPO DE PULIDO QUÍMICO-MECÁNICO DE OBLEAS PHOTON EXPORT THIN FILMS & PATENTS S.L.  | 200.000,00          | 199.950,00           |
| SUMINISTROS      | ABIERTO                       | MY22/IUCMT/S/70            | 1    | SISTEMA DE ALMACENAMIENTO MASIVO DE DATOS LAMBDA INFORMÁTICA Y COMUNICACIONES, S.L.  | 35.000,00           | 34.900,00            |
| SUMINISTROS      | ABIERTO                       | MY22/IUMTI/S/40            | 1    | CLUSTER DE COMPUTACIÓN PARA EXPERIMENTAR EN TECNOLOGÍAS DE BIG DATA ANALYTICS IA Y DEEP LEARNING BIOS TECHNOLOGY SOLUTIONS S.L.  | 109.886,00          | 109.000,00           |
| SUMINISTROS      | ABIERTO                       | MY22/IUTNA/S/14            | 1    | SISTEMA DE MEDICIÓN DE LA TENSIÓN TÉRMICA EN CAPAS DELGADAS (FLEXUS) QUANTUM DESIGN GMBH   | 100.000,00          | 100.000,00           |
| SUMINISTROS      | ABIERTO                       | MY22/IUTNA/S/19            | 1    | SISTEMA COMBINADO DE GENERADOR ICP MULTIPROPÓSITO Y RF SPUTTER TECNOLOGIAS ASOCIADAS TECNASA, S.L  | 700.000,00          | 698.850,00           |
| SUMINISTROS      | ABIERTO                       | MY22/IUTNA/S/24            | 1    | ANALIZADOR DE SEÑALES CON DEMODULACIÓN Y ANÁLISIS DE ESPECTROS A ALTAS FRECUENCIAS DISTRON, SL   | 185.000,00          | 184.975,00           |
| SUMINISTROS      | ABIERTO                       | MY22/IUTNA/S/31            | 1    | EQUIPO WET BENCH PARA PROCESOS DE REVELADO Y LIFT-OFF SUMINISTRO DE MATERIALES Y ASISTENCIA, S.L.  | 260.000,00          | 260.000,00           |
| SUMINISTROS      | ABIERTO                       | MY22/IUTNA/S/32            | 1    | ADQUISICIÓN DE UN BANDO DE ALINEAMIENTO AUTOMÁTICO VLC PHOTONICS SL  | 340.000,00          | Desierto             |
| SUMINISTROS      | ABIERTO                       | MY22/IUTNA/S/43            | 1    | SUMINISTRO DE EQUIPOS DE AGUA PURIFICADA TIPO I, TIPO II Y TIPO III MERCK LIFE SCIENCE, S.L.U.   | 160.000,00          | 159.850,60           |
| SUMINISTROS      | ABIERTO                       | MY22/IUTNA/S/44            | 1    | SERVIDOR INFORMÁTICO PARA PROCESADO DE IMÁGENES DE MICROSCOPIA CLASE 10 SISTEMAS, S.L.   | 85.000,00           | 69.999,00            |
| SUMINISTROS      | ABIERTO                       | MY22/IUTNA/S/45            | 1    | ADQUISICIÓN DE UN ELIPSÓMETRO ESPECTROSCÓPICO ALAVA INGENIEROS, SA   | 240.000,00          | 239.000,00           |
| SUMINISTROS      | ABIERTO                       | MY22/IUTNA/S/69            | 1    | SISTEMA DE DEPÓSITO QUÍMICO (PECVD) Y TRATAMIENTO DE RESIDUOS PHOTON EXPORT THIN FILMS & PATENTS S.L.  | 550.000,00          | 539.900,00           |
| SUMINISTROS      | ABIERTO                       | MY22/IUTNA/S/78            | 1    | SISTEMA DE FABRICACIÓN DE ESTRUCTURAS 3D POR LITOGRAFÍA LÁSER NANOSCRIBE GMBH & CO. KG   | 480.000,00          | 479.490,00           |
| SUMINISTROS      | ABIERTO                       | MY22/IUTNA/S/82            | 1    | ADQUISICIÓN DE MICROSCOPIO ELECTRÓNICO DE BARRIDO DE EMISIÓN DE CAMPO, FESEM CON CATHODOLUMINESCENCIA IZASA SCIENTIFIC, S.L.U.   | 921.204,74          | 921.000,00           |
| SUMINISTROS      | ABIERTO                       | MY22/MSAP/S/84             | 1    | ACCESO A SISTEMAS ERP DE USO DOCENTE, MATERIALES DIDÁCTICOS Y CERTIFICACIONES DE APLICACIÓN PARA MASTER DE FORMACIÓN PERMANENTE EN GESTIÓN DE PROYECTOS SAP SAP ESPAÑA, SISTEMAS, APLICACIONES Y PRODUCTOS EN LA INFORMÁTICA S.A | 45.000,00           | 43.800,00            |
| SUMINISTROS      | ABIERTO                       | MY22/VDSC/S/64             | 1    | SUMINISTRO DE MOBILIARIO PARA LA UPV POR PRECIOS UNITARIOS PALLARDÓ, SA  | 209.884,00          | 209.884,00           |
| SUMINISTROS      | ABIERTO                       | MY22/VDSC/S/64             | 2    | SUMINISTRO DE MOBILIARIO PARA LA UPV POR PRECIOS UNITARIOS PALLARDÓ, SA  | 81.493,40           | 81.493,40            |
| SUMINISTROS      | ABIERTO                       | MY22/VDSC/S/64             | 3    | SUMINISTRO DE MOBILIARIO PARA LA UPV POR PRECIOS UNITARIOS IMPACTO VALENCIA, S.L.  | 74.097,81           | 74.097,81            |
| SUMINISTROS      | ABIERTO                       | MY22/VDSC/S/64             | 4    | SUMINISTRO DE MOBILIARIO PARA LA UPV POR PRECIOS UNITARIOS PME 1910, S.L.  | 73.532,40           | 73.532,40            |
| SUMINISTROS      | ABIERTO                       | MY22/VDSC/S/64             | 6    | SUMINISTRO DE MOBILIARIO PARA LA UPV POR PRECIOS UNITARIOS IMPACTO VALENCIA, S.L.  | 65.192,02           | 65.192,02            |

| Tipo de contrato | Procedimiento de adjudicación | Expediente de contratación | Lote | Empresa Adjudicataria  | Importe presupuesto | Importe adjudicación |
|------------------|-------------------------------|----------------------------|------|--|---------------------|----------------------|
| SUMINISTROS      | NEGOCIADO SIN PUBLICIDAD      | MY22/ASIC/S/25             | 1    | ADQUISICIÓN DE UN SISTEMA DE SEGURIDAD (EDR)   | 30.000,00           | 28.245,00            |
| SUMINISTROS      | NEGOCIADO SIN PUBLICIDAD      | MY22/ASIC/S/42             | 1    | RENOVACIÓN DEL USO DE LAS LICENCIAS DEL SOFTWARE ANTIPLAGIO TURNITIN   | 88.883,70           | 88.883,70            |
| SUMINISTROS      | NEGOCIADO SIN PUBLICIDAD      | MY22/IDF/S/53              | 1    | EQUIPO DE FABRICACIÓN ADITIVA A ESCALA MICRO POR INYECCIÓN DE TINTA (INKJET PRINTING SYSTEM)   | 126.421,00          | 126.421,00           |
| SUMINISTROS      | NEGOCIADO SIN PUBLICIDAD      | MY22/ITEAM/S/30            | 1    | MÓDULO DE PROCESO DE DEPOSICIÓN QUÍMICA EN FASE DE VAPOR HABILITADA POR PLASMA (PECVD) PARA EL CLUSTER DE MICRO-FABRICACIÓN NORDIKO 5000 (NORDIKO 5000 HDPECVD MODULE) | 280.000,00          | Desierto             |
| SUMINISTROS      | NEGOCIADO SIN PUBLICIDAD      | MY22/ITEAM/S/59            | 1    | MÓDULO DE PROCESO DE DEPOSICIÓN QUÍMICA EN FASE DE VAPOR HABILITADA POR PLASMA (PECVD) PARA EL CLUSTER DE MICRO-FABRICACIÓN NORDIKO 5000 (NORDIKO 5000 HDPECVD MODULE) | 280.000,00          | 0,0                  |
| SUMINISTROS      | NEGOCIADO SIN PUBLICIDAD      | MY22/ITEAM/S/81            | 1    | MÓDULO DE PROCESO DE DEPOSICIÓN QUÍMICA EN FASE DE VAPOR HABILITADA POR PLASMA (PECVD) PARA EL CLUSTER DE MICRO-FABRICACIÓN NORDIKO 5000 (NORDIKO 5000 HDPECVD MODULE) | 280.000,00          | 0,0                  |
| SUMINISTROS      | NEGOCIADO SIN PUBLICIDAD      | MY22/IUCMT/S/34            | 1    | ADQUISICIÓN DE LICENCIA DE SOFTWARE CIENTÍFICO CONVERGE  | 50.000,00           | 50.000,00            |
| SUMINISTROS      | NEGOCIADO SIN PUBLICIDAD      | MY22/IUCMT/S/8             | 1    | ADQUISICIÓN DE UN SISTEMA DE ALMACENAMIENTO Y SUMINISTRO DE NH3 PARA BANCOS DE MOTORES   | 295.000,00          | 284.805,00           |
| SUMINISTROS      | SUPERSIMPLIFICADO             | PM000232995                | 1    | SUMINISTRO DE EQUIPOS PARA EL ESTUDIO Y PLATÓ DE TV DEL CAMPUS DE GANDÍA DE LA ...   | 32.500              | 32.106,08            |
| SUMINISTROS      | SUPERSIMPLIFICADO             | PB000231828                | 1    | COMPRA DE UNA CÁMARA DE HUMEDAD RELATIVA Y TEMPERATURA CONTROLADAS CON SISTEMA ...   | 23.080              | 20.200               |
| SUMINISTROS      | SUPERSIMPLIFICADO             | PV000243288                | 1    | COMPRA DE 31 EQUIPOS INFORMÁTICOS PARA UN AULA DE INFORMÁTICA DE LA EPSA   | 25.531,6            | 21.278,71            |
| SUMINISTROS      | SUPERSIMPLIFICADO             | PF000251236                | 1    | SUMINISTRO DE USO DE LICENCIAS DE JIRA Y LOS COMPLEMENTOS  | 50.000              | 44.999               |

### Contratación administrativa. Resumen Año 2022

| Tipo de contrato   | Procedimiento de adjudicación | Importe presupuesto  | Importe adjudicación | Nº expedientes |
|--------------------|-------------------------------|----------------------|----------------------|----------------|
| <b>Total</b>       |                               | <b>81.061.102,16</b> | <b>37.095.271,80</b> | <b>89</b>      |
| <b>OBRAS</b>       |                               | <b>4.811.942,85</b>  | <b>2.697.202,73</b>  | <b>9</b>       |
|                    | ABIERTO                       | 4.811.942,85         | 2.697.202,73         | 9              |
| <b>SERVICIOS</b>   |                               | <b>50.163.524,84</b> | <b>11.725.486,86</b> | <b>32</b>      |
|                    | ABIERTO                       | 50.095.524,84        | 11.657.486,86        | 31             |
|                    | NEGOCIADO SIN PUBLICIDAD      | 68.000,00            | 68.000,00            | 1              |
| <b>SUMINISTROS</b> |                               | <b>26.085.634,47</b> | <b>22.672.582,21</b> | <b>48</b>      |
|                    | ABIERTO                       | 24.655.329,77        | 22.094.227,51        | 40             |
|                    | NEGOCIADO SIN PUBLICIDAD      | 1.430.304,70         | 578.354,70           | 8              |

## 22. VALORES RECIBIDOS EN DEPÓSITO

El detalle de las fianzas recibidas a 31 de diciembre de 2022 es el siguiente.

| Cuenta | Pendiente a devolver a 1 de enero | Recibidas durante el 2022 | Canceladas en el 2022 | Pendiente de devolver a 31 de diciembre |
|--------|-----------------------------------|---------------------------|-----------------------|---|
| 560    | 394.399,07                        | 121.953,71                | 59.783,83             | 456.568,95                              |

## 23. INFORMACIÓN PRESUPUESTARIA

### 1 Presupuesto de gastos

#### a) Modificaciones de crédito Año 2022

| Capítulo                    | Transferencias de crédito positivas | Transferencias de crédito negativas | Incorporación de remanentes | Generaciones de crédito por ingresos | Modificaciones de crédito. Total |
|-----------------------------|-------------------------------------|-------------------------------------|-----------------------------|--------------------------------------|----------------------------------|
| <b>Total</b>                | <b>168.986.609,31</b>               | <b>168.986.609,31</b>               | <b>228.230.547,58</b>       | <b>13.973.174,60</b>                 | <b>242.203.722,18</b>            |
| 1 GASTOS DE PERSONAL        | 27.515.047,51                       | 29.515.047,51                       | 6.246.957,34                | 3.242.512,77                         | 7.489.470,11                     |
| 2 GASTOS DE FUNCIONAMIENTO  | 13.620.482,62                       | 17.672.297,29                       | 16.023.599,84               | 689.367,67                           | 12.661.152,84                    |
| 3 GASTOS FINANCIEROS        | 311.125,38                          | 82.300,00                           | 0,00                        | 0,00                                 | 228.825,38                       |
| 4 TRANSFERENCIAS CORRIENTES | 2.903.408,63                        | 5.440.924,83                        | 6.481.960,87                | 9.679.916,22                         | 13.624.360,89                    |
| 6 INVERSIONES REALES        | 124.583.799,17                      | 116.276.039,68                      | 199.478.029,53              | 361.377,94                           | 208.147.166,96                   |
| 7 TRANSFERENCIAS DE CAPITAL | 50.000,00                           | 0,00                                | 0,00                        | 0,00                                 | 50.000,00                        |
| 8 ACTIVOS FINANCIEROS       | 2.746,00                            | 0,00                                | 0,00                        | 0,00                                 | 2.746,00                         |
| 9 PASIVOS FINANCIEROS       | 0,00                                | 0,00                                | 0,00                        | 0,00                                 | 0,00                             |

#### Modificaciones de crédito por programa presupuestario

| Funcional    | Capítulo  | Transferencias de crédito positivas | Transferencias de crédito negativas | Incorporación de remanentes | Generaciones de crédito por ingresos | Modificaciones de crédito. Total |
|--------------|---|-------------------------------------|-------------------------------------|-----------------------------|--------------------------------------|----------------------------------|
| <b>Total</b> |   | <b>168.986.609,31</b>               | <b>168.986.609,31</b>               | <b>228.230.547,58</b>       | <b>13.973.174,60</b>                 | <b>242.203.722,18</b>            |
| <b>422</b>   | <b>ENSEÑANZA UNIVERSITARIA</b>                      | <b>45.771.901,06</b>                | <b>72.374.798,10</b>                | <b>82.285.693,88</b>        | <b>6.929.033,71</b>                  | <b>62.611.830,55</b>             |
| 1            | GASTOS DE PERSONAL                                  | 26.751.235,49                       | 28.751.235,49                       | 6.246.957,34                | 3.242.512,77                         | 7.489.470,11                     |
| 2            | GASTOS DE FUNCIONAMIENTO                            | 12.390.691,31                       | 15.429.947,80                       | 15.904.635,87               | 661.961,08                           | 13.527.340,46                    |
| 3            | GASTOS FINANCIEROS                                  | 102.525,38                          | 34.500,00                           | 0,00                        | 0,00                                 | 68.025,38                        |
| 4            | TRANSFERENCIAS CORRIENTES                           | 2.707.985,08                        | 223.500,00                          | 2.205.912,12                | 3.024.423,22                         | 7.714.820,42                     |
| 6            | INVERSIONES REALES                                  | 3.769.463,80                        | 27.935.614,81                       | 57.928.188,55               | 136,64                               | 33.762.174,18                    |
| 7            | TRANSFERENCIAS DE CAPITAL                           | 50.000,00                           | 0,00                                | 0,00                        | 0,00                                 | 50.000,00                        |
| 8            | ACTIVOS FINANCIEROS                                 | 0,00                                | 0,00                                | 0,00                        | 0,00                                 | 0,00                             |
| 9            | PASIVOS FINANCIEROS                                 | 0,00                                | 0,00                                | 0,00                        | 0,00                                 | 0,00                             |
| <b>541</b>   | <b>INVESTIGACIÓN CIENTÍFICA, TÉCNICA Y APLICADA</b> | <b>123.214.708,25</b>               | <b>96.611.811,21</b>                | <b>145.944.853,70</b>       | <b>7.044.140,89</b>                  | <b>179.591.891,63</b>            |
| 1            | GASTOS DE PERSONAL                                  | 763.812,02                          | 763.812,02                          | 0,00                        | 0,00                                 | 0,00                             |
| 2            | GASTOS DE FUNCIONAMIENTO                            | 1.229.791,31                        | 2.242.349,49                        | 118.963,97                  | 27.406,59                            | -866.187,62                      |
| 3            | GASTOS FINANCIEROS                                  | 208.600,00                          | 47.800,00                           | 0,00                        | 0,00                                 | 160.800,00                       |
| 4            | TRANSFERENCIAS CORRIENTES                           | 195.423,55                          | 5.217.424,83                        | 4.276.048,75                | 6.655.493,00                         | 5.909.540,47                     |
| 6            | INVERSIONES REALES                                  | 120.814.335,37                      | 88.340.424,87                       | 141.549.840,98              | 361.241,30                           | 174.384.992,78                   |
| 8            | ACTIVOS FINANCIEROS                                 | 2.746,00                            | 0,00                                | 0,00                        | 0,00                                 | 2.746,00                         |
| 9            | PASIVOS FINANCIEROS                                 | 0,00                                | 0,00                                | 0,00                        | 0,00                                 | 0,00                             |

**b) Remanente de crédito por programa presupuestario  
Año 2022**

| Funcional Capítulo                                      | Remanente comprometido | Remanentes no comprometido | Total                 |
|---|------------------------|----------------------------|-----------------------|
| <b>Total</b>  | <b>48.349.718,77</b>   | <b>193.771.491,65</b>      | <b>242.121.210,42</b> |
| <b>422 ENSEÑANZA UNIVERSITARIA</b>                      | <b>14.754.824,59</b>   | <b>52.202.054,61</b>       | <b>66.956.879,20</b>  |
| 1 Gastos de personal                                    | 0,00                   | 3.147.636,26               | 3.147.636,26          |
| 2 Gastos de funcionamiento                              | 2.245.133,24           | 4.642.901,66               | 6.888.034,90          |
| 3 Gastos financieros                                    | 0,00                   | 791,95                     | 791,95                |
| 4 Transferencias corrientes                             | 3.590.167,85           | 1.197.209,99               | 4.787.377,84          |
| 6 Inversiones reales                                    | 8.919.523,50           | 43.213.184,14              | 52.132.707,64         |
| 7 Transferencias de capital                             | 0,00                   | 0,00                       | 0,00                  |
| 8 Activos financieros                                   | 0,00                   | 0,00                       | 0,00                  |
| 9 Pasivos financieros                                   | 0,00                   | 330,61                     | 330,61                |
| <b>541 INVESTIGACIÓN CIENTÍFICA, TÉCNICA Y APLICADA</b> | <b>33.594.894,18</b>   | <b>141.569.437,04</b>      | <b>175.164.331,22</b> |
| 1 Gastos de personal                                    | 0,00                   | 998.649,17                 | 998.649,17            |
| 2 Gastos de funcionamiento                              | 224.100,69             | 483.290,94                 | 707.391,63            |
| 3 Gastos financieros                                    | 0,00                   | 764,62                     | 764,62                |
| 4 Transferencias corrientes                             | 2.007.116,39           | 3.700.703,02               | 5.707.819,41          |
| 6 Inversiones reales                                    | 31.363.677,10          | 136.369.307,13             | 167.732.984,23        |
| 8 Activos financieros                                   | 0,00                   | 0,00                       | 0,00                  |
| 9 Pasivos financieros                                   | 0,00                   | 16.722,16                  | 16.722,16             |

**c) Detalle ejecución de proyectos de inversión  
Año 2022**

| Funcional Proyecto Inversión   | Ejercicio inicial | Ejercicio final | Tipo financiación | Coste total actualizado | Inversión realizada a 01/01 | Inversión realizada en ejercicio | Inversión pendiente de realizar |
|--|-------------------|-----------------|-------------------|-------------------------|-----------------------------|----------------------------------|---------------------------------|
| <b>Total</b>   |                   |                 |                   | <b>32.231.913,44</b>    | <b>1.077.879,28</b>         | <b>16.960.927,86</b>             | <b>14.193.106,30</b>            |
| <b>422 ENSEÑANZA UNIVERSITARIA</b>   |                   |                 |                   | <b>31.277.074,51</b>    | <b>1.077.879,28</b>         | <b>16.006.088,93</b>             | <b>14.193.106,30</b>            |
| RAM GENERAL OBRAS  | 2022              | 2022            | FONDOS PROPIOS    | 4.454.509,29            | 0,00                        | 4.454.509,29                     | 0,00                            |
| RAM EQUIPAMIENTO   | 2022              | 2022            | FONDOS PROPIOS    | 840.822,00              | 0,00                        | 840.822,00                       | 0,00                            |
| RAM ASISTENCIAS TÉCNICAS   | 2022              | 2022            | FONDOS PROPIOS    | 261.787,84              | 0,00                        | 261.787,84                       | 0,00                            |
| REFORMA PLANTA SEGUNDA DEL EDIFICIO 4I DE LA ETSICCP (DEPARTAMENTO DE MATEMÁTICA APLICADA) | 2022              | 2023            | FONDOS PROPIOS    | 738.315,01              | 0,00                        | 661.633,84                       | 76.681,17                       |
| REFORMA PLANTA BAJA DEL EDIFICIO 4G DE LA ETSICCP  | 2022              | 2023            | FONDOS PROPIOS    | 1.495.731,83            | 0,00                        | 992.431,28                       | 503.300,55                      |
| ADECUACIÓN DE VITRINAS DE GASES DE LABORATORIO   | 2021              | 2023            | FONDOS PROPIOS    | 363.000,00              | 175.154,07                  | 158.520,69                       | 29.325,24                       |
| EDIFICIO GRANJA DE CONEJOS   | 2020              | 2022            | FONDOS PROPIOS    | 857.170,06              | 706.851,46                  | 150.318,60                       | 0,00                            |
| EDIFICIO GENERACIÓN ESPONTANEA   | 2021              | 2025            | FONDOS PROPIOS    | 6.058.244,60            | 22.553,04                   | 75.512,56                        | 5.960.179,00                    |
| REFORMA SALA DE EXPOSICIONES PLANTA BAJA EDIFICIO 4L                                       | 2021              | 2023            | FONDOS PROPIOS    | 317.383,19              | 84.326,70                   | 152.290,47                       | 80.766,02                       |
| IMPERMEABILIZACION CUBIERTA EDIFICIO RECTORADO   | 2022              | 2024            | FONDOS PROPIOS    | 5.420.372,06            | 0,00                        | 22.829,80                        | 5.397.542,26                    |
| SUSTITUCIÓN CUBIERTA NAVE PESADA .EDIFICIO 5K  | 2022              | 2022            | FONDOS PROPIOS    | 245.445,00              | 0,00                        | 245.445,00                       | 0,00                            |
| HABILITACIÓN OFICINAS E INSTALACIÓN ASCENSOR PLANTA BAJA EDIFICIO 3A                       | 2021              | 2023            | FONDOS PROPIOS    | 403.850,37              | 7.262,77                    | 86.828,82                        | 309.758,78                      |
| SUSTITUCIÓN CLARABOYA CENTRAL DE LA CUBIERTA DEL PABELLÓN DEPORTIVO                        | 2022              | 2023            | FONDOS PROPIOS    | 207.865,55              | 0,00                        | 133.026,67                       | 74.838,88                       |

| Funcional  | Proyecto  | Inversión | Ejercicio inicial | Ejercicio final | Tipo financiación     | Coste total actualizado | Inversión realizada a 01/01 | Inversión realizada en ejercicio | Inversión pendiente de realizar |
|------------|---|-----------|-------------------|-----------------|-----------------------|-------------------------|-----------------------------|----------------------------------|---------------------------------|
|            | URBANIZACIÓN DEL ESPACIO CENTRAL EXTERIOR DEL EDIFICIO 3M. FACULTAD DE BELLAS ARTES |           | 2022              | 2022            | FONDOS PROPIOS        | 209.009,09              | 0,00                        | 209.009,09                       | 0,00                            |
|            | REHABILITACIÓN FACHADAS NORTE Y OESTE EDIFICIO NEXUS                                |           | 2022              | 2023            | FONDOS PROPIOS        | 286.356,97              | 0,00                        | 20.446,98                        | 265.909,99                      |
|            | REFORMA DE LA INSTALACIÓN DE LA CLIMATIZACIÓN EDIFICIO 7A                           |           | 2022              | 2023            | FONDOS PROPIOS        | 876.237,10              | 0,00                        | 640.315,91                       | 235.921,19                      |
|            | CENTRO DE EXPERIMENTACIÓN CUNÍCULA DEL DEPARTAMENTO DE CIENCIA ANIMAL               |           | 2022              | 2023            | FONDOS PROPIOS        | 933.310,51              | 0,00                        | 454.684,87                       | 478.625,64                      |
|            | ACTUACIONES PARA LA REDUCCIÓN DE INUNDACIONES EN EL ENTORNO CPI                     |           | 2022              | 2022            | FONDOS PROPIOS        | 476.549,37              | 0,00                        | 476.549,37                       | 0,00                            |
|            | SUSTITUCIÓN CUBIERTA PISCINA CAMPUS DE VERA   |           | 2022              | 2023            | FONDOS PROPIOS        | 620.340,34              | 0,00                        | 279.411,37                       | 340.928,97                      |
|            | SUSTITUCIÓN LÍNEA SUBTERRÁNEA DE MEDIA TENSIÓN ANILLO N°2 CAMPUS DE VERA            |           | 2022              | 2023            | FONDOS PROPIOS        | 356.829,84              | 0,00                        | 202.378,80                       | 154.451,04                      |
|            | REFORMA DE LA INSTALACIÓN DE CLIMATIZACIÓN EN DIVERSOS ESPACIOS EDIFICIO 1B         |           | 2022              | 2023            | FONDOS PROPIOS        | 290.104,77              | 0,00                        | 5.227,20                         | 284.877,57                      |
|            | ADECUACIÓN ESPACIOS ALTILLO PLANTA SÓTANO EDIFICIO 9C DEL IBV                       |           | 2021              | 2022            | FONDOS PROPIOS        | 414.232,12              | 8.328,44                    | 405.903,68                       | 0,00                            |
|            | ADECUACIÓN ENTORNO EDIFICIO LABORATORIOS DEL INSTITUTO CMT MOTORES TÉRMICOS         |           | 2021              | 2022            | FONDOS PROPIOS        | 353.563,93              | 73.402,80                   | 280.161,13                       | 0,00                            |
|            | EQUIPAMIENTO DOCENTE  |           | 2022              | 2022            | FONDOS PROPIOS        | 3.216.271,57            | 0,00                        | 3.216.271,57                     | 0,00                            |
|            | FONDOS BIBLIOGRÁFICOS   |           | 2022              | 2022            | FONDOS PROPIOS        | 313.027,30              | 0,00                        | 313.027,30                       | 0,00                            |
|            | EQUIPAMIENTO TIC  |           | 2022              | 2022            | FONDOS PROPIOS        | 488.430,43              | 0,00                        | 488.430,43                       | 0,00                            |
|            | EFICIENCIA ENERGÉTICA Y MEDIO AMBIENTE  |           | 2022              | 2022            | FONDOS PROPIOS        | 91.210,55               | 0,00                        | 91.210,55                        | 0,00                            |
|            | OTROS   |           | 2022              | 2022            | FONDOS PROPIOS        | 687.103,82              | 0,00                        | 687.103,82                       | 0,00                            |
| <b>541</b> | <b>INVESTIGACIÓN CIENTÍFICA, TÉCNICA Y APLICADA</b>                                 |           |                   |                 | <b>FONDOS PROPIOS</b> | <b>954.838,93</b>       | <b>0,00</b>                 | <b>954.838,93</b>                | <b>0,00</b>                     |
|            | INSTALACIONES EDIFICIO 8R DEL CENTRO DE MOTORES TÉRMICOS                            |           | 2022              | 2022            | FONDOS PROPIOS        | 448.940,29              | 0,00                        | 448.940,29                       | 0,00                            |
|            | EQUIPAMIENTO DE INVESTIGACIÓN   |           | 2022              | 2022            | FONDOS PROPIOS        | 352.881,54              | 0,00                        | 352.881,54                       | 0,00                            |
|            | OTROS   |           | 2022              | 2022            | FONDOS PROPIOS        | 153.017,10              | 0,00                        | 153.017,10                       | 0,00                            |

## 2 Presupuesto de ingresos

### a. Anulación derechos presupuestarios Año 2022

| Capítulo     | Artículo                      | Concepto                | Derechos anulados por anulación de liquidaciones de ejercicio corriente | Derechos anulados por aplazamiento y fraccionamiento de ingreso directo de ejercicio corriente | Derechos anulados por aplazamiento y fraccionamiento de ingreso recibo de ejercicio corriente | Derechos anulados por devolución de ingresos | Derechos anulados    |
|--------------|-------------------------------|-------------------------|---|--|---|--|----------------------|
| <b>Total</b> |                               |                         | <b>0,00</b>   | <b>20.615.948,54</b>   | <b>0,00</b>   | <b>2.749.814,46</b>                          | <b>23.365.763,00</b> |
| <b>3</b>     | <b>TASAS Y OTROS INGRESOS</b> |                         | <b>0,00</b>   | <b>20.615.948,54</b>   | <b>0,00</b>   | <b>827.199,62</b>                            | <b>21.443.148,16</b> |
|              | <b>30</b>                     | <b>Precios públicos</b> | <b>0,00</b>   | <b>20.615.948,54</b>   | <b>0,00</b>   | <b>822.724,62</b>                            | <b>21.438.673,16</b> |
|              | 301                           | Entrega bienes          | 0,00  | 0,00   | 0,00  | 0,00   | 0,00                 |
|              | 302                           | Matrículas              | 0,00  | 20.615.948,54  | 0,00  | 822.724,62                                   | 21.438.673,16        |
|              | 303                           | Prestación de servicios | 0,00  | 0,00   | 0,00  | 0,00   | 0,00                 |
|              | <b>39</b>                     | <b>Otros Ingresos</b>   | <b>0,00</b>   | <b>0,00</b>  | <b>0,00</b>   | <b>4.475,00</b>                              | <b>4.475,00</b>      |

| Capítulo | Artículo                          | Concepto                                   | Derechos anulados por<br>anulación de liqui-<br>daciones de ejercicio<br>corriente | Derechos anulados<br>por aplazamiento y<br>fraccionamiento de<br>contraído previo con<br>ingreso directo de<br>ejercicio corriente | Derechos anulados<br>por aplazamiento y<br>fraccionamiento de<br>contraído previo con<br>ingreso recibo de<br>ejercicio corriente | Derechos<br>anulados por<br>devolución de<br>ingresos | Derechos<br>anulados |
|----------|-----------------------------------|--|--|--|---|---|----------------------|
|          | 390                               | Reintegros                                 | 0,00   | 0,00   | 0,00  | 0,00  | 0,00                 |
|          | 391                               | Indeterminados                             | 0,00   | 0,00   | 0,00  | 4.475,00  | 4.475,00             |
| <b>4</b> | <b>TRANSFERENCIAS CORRIENTES</b>  |  | <b>0,00</b>  | <b>0,00</b>  | <b>0,00</b>   | <b>65.897,35</b>                                      | <b>65.897,35</b>     |
|          | 40                                | De la Administración del Estado            | 0,00   | 0,00   | 0,00  | 0,00  | 0,00                 |
|          | 400                               | Del M.E.C.                                 | 0,00   | 0,00   | 0,00  | 0,00  | 0,00                 |
|          | 401                               | De otros Departamentos                     | 0,00   | 0,00   | 0,00  | 0,00  | 0,00                 |
|          | 41                                | De Organismos Autónomos                    | 0,00   | 0,00   | 0,00  | 65.897,35   | 65.897,35            |
|          | 410                               | De Organismos Autónomos                    | 0,00   | 0,00   | 0,00  | 0,00  | 0,00                 |
|          | 44                                | De Entes Territoriales                     | 0,00   | 0,00   | 0,00  | 0,00  | 0,00                 |
|          | 440                               | De Ayuntamientos                           | 0,00   | 0,00   | 0,00  | 0,00  | 0,00                 |
|          | 441                               | De Diputaciones                            | 0,00   | 0,00   | 0,00  | 0,00  | 0,00                 |
|          | 443                               | De Comunidades Autónomas                   | 0,00   | 0,00   | 0,00  | 0,00  | 0,00                 |
|          | 45                                | De Otros Entes Públicos                    | 0,00   | 0,00   | 0,00  | 0,00  | 0,00                 |
|          | 450                               | De Otros Entes Públicos                    | 0,00   | 0,00   | 0,00  | 0,00  | 0,00                 |
|          | 46                                | De Empresas Públicas                       | 0,00   | 0,00   | 0,00  | 0,00  | 0,00                 |
|          | 460                               | De Empresas Públicas                       | 0,00   | 0,00   | 0,00  | 0,00  | 0,00                 |
|          | 47                                | De Empresas Privadas                       | 0,00   | 0,00   | 0,00  | 0,00  | 0,00                 |
|          | 470                               | De Empresas Privadas                       | 0,00   | 0,00   | 0,00  | 0,00  | 0,00                 |
|          | 49                                | Del Exterior                               | 0,00   | 0,00   | 0,00  | 0,00  | 0,00                 |
| <b>5</b> | <b>INGRESOS PATRIMONIALES</b>     |  | <b>0,00</b>  | <b>0,00</b>  | <b>0,00</b>   | <b>0,00</b>   | <b>0,00</b>          |
|          | 502                               | Intereses de Depósitos                     | 0,00   | 0,00   | 0,00  | 0,00  | 0,00                 |
|          | 520                               | Rentas de Inmuebles                        | 0,00   | 0,00   | 0,00  | 0,00  | 0,00                 |
|          | 521                               | Productos de concesiones y aprovechamiento | 0,00   | 0,00   | 0,00  | 0,00  | 0,00                 |
|          | 522                               | Dividendos y participaciones en beneficios | 0,00   | 0,00   | 0,00  | 0,00  | 0,00                 |
| <b>6</b> | <b>ENAJENACIÓN DE INVERSIONES</b> |  | <b>0,00</b>  | <b>0,00</b>  | <b>0,00</b>   | <b>0,00</b>   | <b>0,00</b>          |
|          | 60                                | De terrenos                                | 0,00   | 0,00   | 0,00  | 0,00  | 0,00                 |
|          | 601                               | De fincas rústicas                         | 0,00   | 0,00   | 0,00  | 0,00  | 0,00                 |
|          | 61                                | De las demás inversiones reales            | 0,00   | 0,00   | 0,00  | 0,00  | 0,00                 |
|          | 610                               | De edificios y otras construcciones        | 0,00   | 0,00   | 0,00  | 0,00  | 0,00                 |
|          | 66                                | De otro inmovilizado material              | 0,00   | 0,00   | 0,00  | 0,00  | 0,00                 |
|          | 660                               | De otro inmovilizado material              | 0,00   | 0,00   | 0,00  | 0,00  | 0,00                 |
| <b>7</b> | <b>TRANSFERENCIAS DE CAPITAL</b>  |  | <b>0,00</b>  | <b>0,00</b>  | <b>0,00</b>   | <b>1.345.917,89</b>                                   | <b>1.345.917,89</b>  |
|          | 70                                | De la Administración del Estado            | 0,00   | 0,00   | 0,00  | 72.037,78   | 72.037,78            |
|          | 700                               | Del M.E.C.                                 | 0,00   | 0,00   | 0,00  | 70.082,71   | 70.082,71            |
|          | 701                               | De otros Departamentos                     | 0,00   | 0,00   | 0,00  | 1.955,07  | 1.955,07             |
|          | 71                                | De Organismos Autónomos                    | 0,00   | 0,00   | 0,00  | 148.811,49  | 148.811,49           |
|          | 710                               | De Organismos Autónomos                    | 0,00   | 0,00   | 0,00  | 148.811,49  | 148.811,49           |
|          | 74                                | De Entes Territoriales                     | 0,00   | 0,00   | 0,00  | 672.886,70  | 672.886,70           |

| Capítulo | Artículo | Concepto   | Derechos anulados por<br>anulación de liqui-<br>daciones de ejercicio<br>corriente | Derechos anulados<br>por aplazamiento y<br>fraccionamiento de<br>contraído previo con<br>ingreso directo de<br>ejercicio corriente | Derechos anulados<br>por aplazamiento y<br>fraccionamiento de<br>contraído previo con<br>ingreso recibo de<br>ejercicio corriente | Derechos<br>anulados por<br>devolución de<br>ingresos | Derechos<br>anulados |
|----------|----------|--|--|--|---|---|----------------------|
|          | 740      | De Ayuntamientos                                 | 0,00   | 0,00   | 0,00  | 0,00  | 0,00                 |
|          | 741      | De Diputaciones                                  | 0,00   | 0,00   | 0,00  | 0,00  | 0,00                 |
|          | 743      | De Comunidades Autónomas                         | 0,00   | 0,00   | 0,00  | 672.886,70  | 672.886,70           |
|          | 75       | De Otros Entes Públicos                          | 0,00   | 0,00   | 0,00  | 327.681,17  | 327.681,17           |
|          | 750      | De Otros Entes Públicos                          | 0,00   | 0,00   | 0,00  | 327.681,17  | 327.681,17           |
|          | 76       | De Empresas Públicas                             | 0,00   | 0,00   | 0,00  | 0,00  | 0,00                 |
|          | 760      | De Empresas Públicas                             | 0,00   | 0,00   | 0,00  | 0,00  | 0,00                 |
|          | 77       | De Empresas Privadas                             | 0,00   | 0,00   | 0,00  | 14.268,36   | 14.268,36            |
|          | 770      | De Empresas Privadas                             | 0,00   | 0,00   | 0,00  | 14.268,36   | 14.268,36            |
|          | 79       | Del Exterior                                     | 0,00   | 0,00   | 0,00  | 110.232,39  | 110.232,39           |
|          | 790      | Del Exterior                                     | 0,00   | 0,00   | 0,00  | 110.232,39  | 110.232,39           |
| 8        |          | ACTIVOS FINANCIEROS                              | 0,00   | 0,00   | 0,00  | 0,00  | 0,00                 |
|          | 85       | Remanentes de Tesorería                          | 0,00   | 0,00   | 0,00  | 0,00  | 0,00                 |
|          | 851      | Remanente Específico                             | 0,00   | 0,00   | 0,00  | 0,00  | 0,00                 |
|          | 86       | Enajenación de acciones fuera del Sector Público | 0,00   | 0,00   | 0,00  | 0,00  | 0,00                 |
|          | 860      | De empresas nacionales o de la Unión Europea     | 0,00   | 0,00   | 0,00  | 0,00  | 0,00                 |
| 9        |          | PASIVOS FINANCIEROS                              | 0,00   | 0,00   | 0,00  | 510.799,60  | 510.799,60           |
|          | 91       | Prestamos de Entes Públicos                      | 0,00   | 0,00   | 0,00  | 510.799,60  | 510.799,60           |
|          | 910      | Prestamos a Medio y Largo Plazo                  | 0,00   | 0,00   | 0,00  | 510.799,60  | 510.799,60           |
|          | 92       | Préstamos Fuera del Sector Público               | 0,00   | 0,00   | 0,00  | 0,00  | 0,00                 |
|          | 920      | Préstamos a medio y largo plazo de interior      | 0,00   | 0,00   | 0,00  | 0,00  | 0,00                 |



## b. Derechos presupuestarios reconocidos netos

Año 2022

| Capítulo     | Artículo | Concepto                                       | Derechos reconocidos totales de ejercicio corriente | Derechos anulados    | Derechos reconocidos netos |
|--------------|----------|--|---|----------------------|----------------------------|
| <b>Total</b> |          |  | <b>490.522.561,44</b>                               | <b>23.365.763,00</b> | <b>467.156.798,44</b>      |
| <b>3</b>     |          | <b>TASAS Y OTROS INGRESOS</b>                  | <b>91.546.814,27</b>                                | <b>21.443.148,16</b> | <b>70.103.666,11</b>       |
|              | 30       | Precios públicos                               | 85.790.154,54                                       | 21.438.673,16        | 64.351.481,38              |
|              | 301      | Entrega bienes                                 | 178.180,16  | 0,00                 | 178.180,16                 |
|              | 302      | Matrículas                                     | 61.758.859,00                                       | 21.438.673,16        | 40.320.185,84              |
|              | 303      | Prestación de servicios                        | 23.853.115,38                                       | 0,00                 | 23.853.115,38              |
|              | 39       | Otros Ingresos                                 | 5.756.659,73  | 4.475,00             | 5.752.184,73               |
|              | 390      | Reintegros                                     | 4.846.403,25  | 0,00                 | 4.846.403,25               |
|              | 391      | Indeterminados                                 | 910.256,48  | 4.475,00             | 905.781,48                 |
| <b>4</b>     |          | <b>TRANSFERENCIAS CORRIENTES</b>               | <b>266.692.807,29</b>                               | <b>65.897,35</b>     | <b>266.626.909,94</b>      |
|              | 40       | De la Administración del Estado                | 0,00  | 0,00                 | 0,00                       |
|              | 400      | Del M.E.C.                                     | 0,00  | 0,00                 | 0,00                       |
|              | 401      | De otros Departamentos                         | 0,00  | 0,00                 | 0,00                       |
|              | 41       | De Organismos Autónomos                        | 3.989.303,01  | 312,00               | 3.988.991,01               |
|              | 410      | De Organismos Autónomos                        | 3.989.303,01  | 312,00               | 3.988.991,01               |
|              | 44       | De Entes Territoriales                         | 260.402.248,07                                      | 65.585,35            | 260.336.662,72             |
|              | 440      | De Ayuntamientos                               | 19.000,00   | 65.585,35            | -46.585,35                 |
|              | 441      | De Diputaciones                                | 0,00  | 0,00                 | 0,00                       |
|              | 443      | De Comunidades Autónomas                       | 260.383.248,07                                      | 0,00                 | 260.383.248,07             |
|              | 45       | De Otros Entes Públicos                        | 137.228,39  | 0,00                 | 137.228,39                 |
|              | 450      | De Otros Entes Públicos                        | 137.228,39  | 0,00                 | 137.228,39                 |
|              | 46       | De Empresas Públicas                           | 24.000,00   | 0,00                 | 24.000,00                  |
|              | 460      | De Empresas Públicas                           | 24.000,00   | 0,00                 | 24.000,00                  |
|              | 47       | De Empresas Privadas                           | 711.196,87  | 0,00                 | 711.196,87                 |
|              | 470      | De Empresas Privadas                           | 711.196,87  | 0,00                 | 711.196,87                 |
|              | 48       | De familias e instituciones sin fines de lucro | 32.947,79   | 0,00                 | 32.947,79                  |
|              | 480      | De familias e instituciones sin fines de lucro | 32.947,79   | 0,00                 | 32.947,79                  |
|              | 49       | Del Exterior                                   | 1.395.883,16  | 0,00                 | 1.395.883,16               |
| <b>5</b>     |          | <b>INGRESOS PATRIMONIALES</b>                  | <b>1.112.867,72</b>                                 | <b>0,00</b>          | <b>1.112.867,72</b>        |
|              | 50       | Intereses                                      | 1.116,07  | 0,00                 | 1.116,07                   |
|              | 502      | Intereses de Depósitos                         | 1.116,07  | 0,00                 | 1.116,07                   |
|              | 52       | Otras Rentas                                   | 1.111.751,65  | 0,00                 | 1.111.751,65               |
|              | 520      | Rentas de Inmuebles                            | 1.099.702,03  | 0,00                 | 1.099.702,03               |
|              | 521      | Productos de concesiones y aprovechamiento     | 0,00  | 0,00                 | 0,00                       |
|              | 522      | Dividendos y participaciones en beneficios     | 12.049,62   | 0,00                 | 12.049,62                  |
| <b>6</b>     |          | <b>ENAJENACIÓN DE INVERSIONES</b>              | <b>200,00</b>                                       | <b>0,00</b>          | <b>200,00</b>              |
|              | 60       | De terrenos                                    | 0,00  | 0,00                 | 0,00                       |
|              | 601      | De fincas rústicas                             | 0,00  | 0,00                 | 0,00                       |
|              | 61       | De las demás inversiones reales                | 0,00  | 0,00                 | 0,00                       |
|              | 610      | De edificios y otras construcciones            | 0,00  | 0,00                 | 0,00                       |
|              | 66       | De otro inmovilizado material                  | 200,00  | 0,00                 | 200,00                     |
|              | 660      | De otro inmovilizado material                  | 200,00  | 0,00                 | 200,00                     |

| Capítulo | Artículo                  | Concepto   | Derechos                                   |                   |                            |
|----------|---------------------------|--|--|-------------------|----------------------------|
|          |                           |  | reconocidos totales de ejercicio corriente | Derechos anulados | Derechos reconocidos netos |
| 7        | TRANSFERENCIAS DE CAPITAL |  | 126.102.778,52                             | 1.345.917,89      | 124.756.860,63             |
|          | 70                        | De la Administración del Estado                  | 5.984.581,03                               | 72.037,78         | 5.912.543,25               |
|          |                           | 700 Del M.E.C.                                   | 3.938.385,73                               | 70.082,71         | 3.868.303,02               |
|          |                           | 701 De otros Departamentos                       | 2.046.195,30                               | 1.955,07          | 2.044.240,23               |
|          | 71                        | De Organismos Autónomos                          | 2.262.640,79                               | 148.811,49        | 2.113.829,30               |
|          |                           | 710 De Organismos Autónomos                      | 2.262.640,79                               | 148.811,49        | 2.113.829,30               |
|          | 74                        | De Entes Territoriales                           | 78.169.454,61                              | 672.886,70        | 77.496.567,91              |
|          |                           | 740 De Ayuntamientos                             | 523.899,19                                 | 0,00              | 523.899,19                 |
|          |                           | 741 De Diputaciones                              | 15.000,00                                  | 0,00              | 15.000,00                  |
|          |                           | 743 De Comunidades Autónomas                     | 77.630.555,42                              | 672.886,70        | 76.957.668,72              |
|          | 75                        | De Otros Entes Públicos                          | 17.605.357,70                              | 327.681,17        | 17.277.676,53              |
|          |                           | 750 De Otros Entes Públicos                      | 17.605.357,70                              | 327.681,17        | 17.277.676,53              |
|          | 76                        | De Empresas Públicas                             | 666.981,28                                 | 0,00              | 666.981,28                 |
|          |                           | 760 De Empresas Públicas                         | 666.981,28                                 | 0,00              | 666.981,28                 |
|          | 77                        | De Empresas Privadas                             | 2.127.174,17                               | 14.268,36         | 2.112.905,81               |
|          |                           | 770 De Empresas Privadas                         | 2.127.174,17                               | 14.268,36         | 2.112.905,81               |
|          | 79                        | Del Exterior                                     | 19.286.588,94                              | 110.232,39        | 19.176.356,55              |
|          |                           | 790 Del Exterior                                 | 19.286.588,94                              | 110.232,39        | 19.176.356,55              |
| 8        | ACTIVOS FINANCIEROS       |  | 16.920,00                                  | 0,00              | 16.920,00                  |
|          | 85                        | Remanentes de Tesorería                          | 0,00                                       | 0,00              | 0,00                       |
|          |                           | 851 Remanente Específico                         | 0,00                                       | 0,00              | 0,00                       |
|          | 86                        | Enajenación de acciones fuera del Sector Público | 16.920,00                                  | 0,00              | 16.920,00                  |
|          |                           | 860 De empresas nacionales o de la Unión Europea | 16.920,00                                  | 0,00              | 16.920,00                  |
| 9        | PASIVOS FINANCIEROS       |  | 5.050.173,64                               | 510.799,60        | 4.539.374,04               |
|          | 91                        | Prestamos de Entes Públicos                      | 5.050.173,64                               | 510.799,60        | 4.539.374,04               |
|          |                           | 910 Prestamos a Medio y Largo Plazo              | 5.050.173,64                               | 510.799,60        | 4.539.374,04               |
|          | 92                        | Préstamos Fuera del Sector Público               | 0,00                                       | 0,00              | 0,00                       |
|          |                           | 920 Préstamos a medio y largo plazo de interior  | 0,00                                       | 0,00              | 0,00                       |

### c. Derechos presupuestarios reconocidos

#### Año 2022

| Capítulo     | Artículo               | Concepto                    | Derechos de   | Derechos de  | Derechos reconocidos totales de ejercicio corriente |
|--------------|------------------------|-----------------------------|---|--|---|
|              |                        |                             | contraído previo con ingreso directo de ejercicio corriente | contraído previo con ingreso recibo de ejercicio corriente |   |
| <b>Total</b> |                        |                             | <b>490.522.561,44</b>                                       | <b>0,00</b>  | <b>490.522.561,44</b>                               |
| 3            | TASAS Y OTROS INGRESOS |                             | 91.664.476,58   | 0,00   | 91.664.476,58                                       |
|              | 30                     | Precios públicos            | 85.790.154,54   | 0,00   | 85.790.154,54                                       |
|              |                        | 301 Entrega bienes          | 178.180,16  | 0,00   | 178.180,16  |
|              |                        | 302 Matrículas              | 61.758.859,00   | 0,00   | 61.758.859,00                                       |
|              |                        | 303 Prestación de servicios | 23.853.115,38   | 0,00   | 23.853.115,38                                       |
|              | 39                     | Otros Ingresos              | 5.756.659,73  | 0,00   | 5.756.659,73  |
|              |                        | 390 Reintegros              | 4.846.403,25  | 0,00   | 4.846.403,25  |

| Capítulo | Artículo                          | Concepto                                       | Derechos de<br>contraído previo con<br>ingreso directo de<br>ejercicio corriente | Derechos de<br>contraído previo con<br>ingreso recibo de<br>ejercicio corriente | Derechos reconocidos<br>totales de<br>ejercicio corriente |
|----------|-----------------------------------|--|--|---|---|
|          | 391                               | Indeterminados                                 | 910.256,48   | 0,00  | 910.256,48  |
| <b>4</b> | <b>TRANSFERENCIAS CORRIENTES</b>  |  | <b>266.692.807,29</b>  | <b>0,00</b>   | <b>266.692.807,29</b>                                     |
|          | 40                                | De la Administración del Estado                | 0,00   | 0,00  | 0,00  |
|          | 400                               | Del M.E.C.                                     | 0,00   | 0,00  | 0,00  |
|          | 401                               | De otros Departamentos                         | 0,00   | 0,00  | 0,00  |
|          | 41                                | De Organismos Autónomos                        | 3.989.303,01   | 0,00  | 3.989.303,01  |
|          | 410                               | De Organismos Autónomos                        | 3.989.303,01   | 0,00  | 3.989.303,01  |
|          | 44                                | De Entes Territoriales                         | 260.402.248,07   | 0,00  | 260.402.248,07  |
|          | 440                               | De Ayuntamientos                               | 19.000,00  | 0,00  | 19.000,00   |
|          | 441                               | De Diputaciones                                | 0,00   | 0,00  | 0,00  |
|          | 443                               | De Comunidades Autónomas                       | 260.383.248,07   | 0,00  | 260.383.248,07  |
|          | 45                                | De Otros Entes Públicos                        | 137.228,39   | 0,00  | 137.228,39  |
|          | 450                               | De Otros Entes Públicos                        | 137.228,39   | 0,00  | 137.228,39  |
|          | 46                                | De Empresas Públicas                           | 24.000,00  | 0,00  | 24.000,00   |
|          | 460                               | De Empresas Públicas                           | 24.000,00  | 0,00  | 24.000,00   |
|          | 47                                | De Empresas Privadas                           | 711.196,87   | 0,00  | 711.196,87  |
|          | 470                               | De Empresas Privadas                           | 711.196,87   | 0,00  | 711.196,87  |
|          | 48                                | De familias e instituciones sin fines de lucro | 32.947,79  | 0,00  | 32.947,79   |
|          | 480                               | De familias e instituciones sin fines de lucro | 32.947,79  | 0,00  | 32.947,79   |
|          | 49                                | Del Exterior                                   | 1.395.883,16   | 0,00  | 1.395.883,16  |
| <b>5</b> | <b>INGRESOS PATRIMONIALES</b>     |  | <b>1.112.867,72</b>  | <b>0,00</b>   | <b>1.112.867,72</b>                                       |
|          | 50                                | Intereses                                      | 1.116,07   | 0,00  | 1.116,07  |
|          | 502                               | Intereses de Depósitos                         | 1.116,07   | 0,00  | 1.116,07  |
|          | 52                                | Otras Rentas                                   | 1.111.751,65   | 0,00  | 1.111.751,65  |
|          | 520                               | Rentas de Inmuebles                            | 1.099.702,03   | 0,00  | 1.099.702,03  |
|          | 521                               | Productos de concesiones y aprovechamiento     | 0,00   | 0,00  | 0,00  |
|          | 522                               | Dividendos y participaciones en beneficios     | 12.049,62  | 0,00  | 12.049,62   |
| <b>6</b> | <b>ENAJENACIÓN DE INVERSIONES</b> |  | <b>200,00</b>  | <b>0,00</b>   | <b>200,00</b>   |
|          | 60                                | De terrenos                                    | 0,00   | 0,00  | 0,00  |
|          | 601                               | De fincas rústicas                             | 0,00   | 0,00  | 0,00  |
|          | 61                                | De las demás inversiones reales                | 0,00   | 0,00  | 0,00  |
|          | 610                               | De edificios y otras construcciones            | 0,00   | 0,00  | 0,00  |
|          | 66                                | De otro inmovilizado material                  | 200,00   | 0,00  | 200,00  |
|          | 660                               | De otro inmovilizado material                  | 200,00   | 0,00  | 200,00  |
| <b>7</b> | <b>TRANSFERENCIAS DE CAPITAL</b>  |  | <b>126.102.778,52</b>  | <b>0,00</b>   | <b>126.102.778,52</b>                                     |
|          | 70                                | De la Administración del Estado                | 5.984.581,03   | 0,00  | 5.984.581,03  |
|          | 700                               | Del M.E.C.                                     | 3.938.385,73   | 0,00  | 3.938.385,73  |
|          | 701                               | De otros Departamentos                         | 2.046.195,30   | 0,00  | 2.046.195,30  |
|          | 71                                | De Organismos Autónomos                        | 2.262.640,79   | 0,00  | 2.262.640,79  |
|          | 710                               | De Organismos Autónomos                        | 2.262.640,79   | 0,00  | 2.262.640,79  |
|          | 74                                | De Entes Territoriales                         | 78.169.454,61  | 0,00  | 78.169.454,61   |
|          | 740                               | De Ayuntamientos                               | 523.899,19   | 0,00  | 523.899,19  |
|          | 741                               | De Diputaciones                                | 15.000,00  | 0,00  | 15.000,00   |

| Capítulo | Artículo | Concepto   | Derechos de<br>contraído previo con<br>ingreso directo de<br>ejercicio corriente | Derechos de<br>contraído previo con<br>ingreso recibo de<br>ejercicio corriente | Derechos reconocidos<br>totales de<br>ejercicio corriente |
|----------|----------|--|--|---|---|
|          | 743      | De Comunidades Autónomas                         | 77.630.555,42  | 0,00  | 77.630.555,42   |
|          | 75       | De Otros Entes Públicos                          | 17.605.357,70  | 0,00  | 17.605.357,70   |
|          | 750      | De Otros Entes Públicos                          | 17.605.357,70  | 0,00  | 17.605.357,70   |
|          | 76       | De Empresas Públicas                             | 666.981,28   | 0,00  | 666.981,28  |
|          | 760      | De Empresas Públicas                             | 666.981,28   | 0,00  | 666.981,28  |
|          | 77       | De Empresas Privadas                             | 2.127.174,17   | 0,00  | 2.127.174,17  |
|          | 770      | De Empresas Privadas                             | 2.127.174,17   | 0,00  | 2.127.174,17  |
|          | 79       | Del Exterior                                     | 19.286.588,94  | 0,00  | 19.286.588,94   |
|          | 790      | Del Exterior                                     | 19.286.588,94  | 0,00  | 19.286.588,94   |
| 8        |          | ACTIVOS FINANCIEROS                              | 16.920,00  | 0,00  | 16.920,00   |
|          | 85       | Remanentes de Tesorería                          | 0,00   | 0,00  | 0,00  |
|          | 851      | Remanente Específico                             | 0,00   | 0,00  | 0,00  |
|          | 86       | Enajenación de acciones fuera del Sector Público | 16.920,00  | 0,00  | 16.920,00   |
|          | 860      | De empresas nacionales o de la Unión Europea     | 16.920,00  | 0,00  | 16.920,00   |
| 9        |          | PASIVOS FINANCIEROS                              | 5.050.173,64   | 0,00  | 5.050.173,64  |
|          | 91       | Prestamos de Entes Públicos                      | 5.050.173,64   | 0,00  | 5.050.173,64  |
|          | 910      | Prestamos a Medio y Largo Plazo                  | 5.050.173,64   | 0,00  | 5.050.173,64  |
|          | 92       | Préstamos Fuera del Sector Público               | 0,00   | 0,00  | 0,00  |
|          | 920      | Préstamos a medio y largo plazo de interior      | 0,00   | 0,00  | 0,00  |

#### d. Devoluciones de ingresos Año 2022

| Capítulo     | Concepto               | Subconcepto                               | Derechos anulados por<br>devolución de ingresos |
|--------------|------------------------|---|---|
| <b>Total</b> |                        |   | <b>2.749.814,46</b>                             |
| 3            | TASAS Y OTROS INGRESOS |   | 827.199,62                                      |
|              | 301                    | Entrega bienes                            | 0,00  |
|              |                        | 30110 Publicaciones                       | 0,00  |
|              | 302                    | Matrículas                                | 822.724,62                                      |
|              |                        | 30210 Matrículas                          | 742.905,27                                      |
|              |                        | 30220 Pruebas Selectivas y Otros          | 0,00  |
|              |                        | 30230 Tasas de Secretaría                 | 5.205,64  |
|              |                        | 30290 Matrículas Cursos, Masters y otros  | 74.613,71                                       |
|              | 303                    | Prestación de servicios                   | 0,00  |
|              |                        | 30310 Convenios con M.E.C                 | 0,00  |
|              |                        | 30320 Convenios con otros Departamentos   | 0,00  |
|              |                        | 30330 Convenios con Organismos Autónomos  | 0,00  |
|              |                        | 30340 Convenios con Ayuntamientos         | 0,00  |
|              |                        | 30350 Convenios con Diputaciones          | 0,00  |
|              |                        | 30360 Convenios con Comunidades Autónomas | 0,00  |
|              |                        | 30370 Convenios con Entes Públicos        | 0,00  |
|              |                        | 30380 Convenios con Empresas Privadas     | 0,00  |
|              |                        | 30390 Convenios con el Exterior           | 0,00  |

| Capítulo | Concepto                  | Subconcepto                                    | Derechos anulados por devolución de ingresos |
|----------|---------------------------|--|--|
|          | 390                       | Reintegros                                     | 36,59  |
|          | 39010                     | Reintegros ejercicio corriente                 | 0,00   |
|          | 39020                     | Reintegros ejercicios cerrados                 | 0,00   |
|          | 39030                     | Reintegros de la Seguridad Social              | 36,59  |
|          | 39040                     | Reintegros de nominas                          | 0,00   |
|          | 391                       | Indeterminados                                 | 4.475,00                                     |
|          | 39110                     | Otros ingresos                                 | 0,00   |
|          | 39120                     | Teléfono público                               | 0,00   |
|          | 39130                     | Anuncios y Agencia de Información              | 0,00   |
|          | 39140                     | Escuela d Estiu                                | 1.410,00                                     |
|          | 39150                     | Parvulario                                     | 0,00   |
|          | 39160                     | Carnets  | 0,00   |
|          | 39170                     | Patrocinios Publicitarios                      | 3.065,00                                     |
|          | 39180                     | Ice  | 0,00   |
|          | 39190                     | Alumni   | 0,00   |
| 4        | TRANSFERENCIAS CORRIENTES |  | 65.897,35                                    |
|          | 400                       | Del M.E.C.                                     | 0,00   |
|          | 40010                     | Del M.E.C.: Becas Erasmus                      | 0,00   |
|          | 401                       | De otros Departamentos                         | 0,00   |
|          | 40110                     | De otros Departamentos                         | 0,00   |
|          | 410                       | De Organismos Autónomos                        | 312,00                                       |
|          | 41010                     | De Organismos Autónomos                        | 312,00                                       |
|          | 440                       | De Ayuntamientos                               | 65.585,35                                    |
|          | 44010                     | De Ayuntamientos                               | 65.585,35                                    |
|          | 441                       | De Diputaciones                                | 0,00   |
|          | 44110                     | De Diputaciones                                | 0,00   |
|          | 443                       | De Comunidades Autónomas                       | 0,00   |
|          | 44310                     | De CC. AA.: Subvención ordinaria               | 0,00   |
|          | 44320                     | De CC. AA.: Compensación intereses             | 0,00   |
|          | 44330                     | De CC. AA.: Convenio AGEV                      | 0,00   |
|          | 44340                     | De CC. AA.: Otras subvenciones extraord.       | 0,00   |
|          | 44350                     | De CC. AA.: Financiación por objetivos         | 0,00   |
|          | 44360                     | De CC. AA.: Becas Erasmus                      | 0,00   |
|          | 44370                     | De CC. AA.: Normaliz. lingüística              | 0,00   |
|          | 450                       | De Otros Entes Públicos                        | 0,00   |
|          | 45010                     | De Otros Entes Públicos                        | 0,00   |
|          | 460                       | De Empresas Públicas                           | 0,00   |
|          | 46010                     | De Empresas Públicas                           | 0,00   |
|          | 470                       | De Empresas Privadas                           | 0,00   |
|          | 47010                     | De Empresas Privadas                           | 0,00   |
|          | 480                       | De familias e instituciones sin fines de lucro | 0,00   |
|          | 48010                     | De familias e instituciones sin fines de lucro | 0,00   |
|          | 490                       | Del Exterior                                   | 0,00   |
|          | 49010                     | Del Exterior                                   | 0,00   |
| 5        | INGRESOS PATRIMONIALES    |  | 0,00   |

| Capítulo | Concepto                   | Subconcepto                                       | Derechos anulados por devolución de ingresos |
|----------|----------------------------|---|--|
|          | 502                        | Intereses de Depósitos                            | 0,00   |
|          | 50210                      | Intereses de Depósitos                            | 0,00   |
|          | 520                        | Rentas de Inmuebles                               | 0,00   |
|          | 52010                      | Rentas de Inmuebles                               | 0,00   |
|          | 521                        | Productos de concesiones y aprovechamiento        | 0,00   |
|          | 52110                      | Productos de concesiones                          | 0,00   |
|          | 522                        | Dividendos y participaciones en beneficios        | 0,00   |
|          | 52210                      | Dividendos en beneficios de empresas privadas     | 0,00   |
| 6        | ENAJENACIÓN DE INVERSIONES |   | 0,00   |
|          | 601                        | De fincas rústicas                                | 0,00   |
|          | 60110                      | De fincas rústicas                                | 0,00   |
|          | 610                        | De edificios y otras construcciones               | 0,00   |
|          | 61010                      | De edificios administrativos                      | 0,00   |
|          | 660                        | De otro inmovilizado material                     | 0,00   |
|          | 66010                      | De otro inmovilizado material                     | 0,00   |
| 7        | TRANSFERENCIAS DE CAPITAL  |   | 1.345.917,89                                 |
|          | 700                        | Del M.E.C.  | 70.082,71                                    |
|          | 70010                      | Del M.E.C. (Infraestructuras)                     | 0,00   |
|          | 70020                      | Convenios M.E.C. y C.I.C.Y.T.                     | 70.082,71                                    |
|          | 701                        | De otros Departamentos                            | 1.955,07                                     |
|          | 70110                      | Convenios Otros Departamentos                     | 1.955,07                                     |
|          | 710                        | De Organismos Autónomos                           | 148.811,49                                   |
|          | 71010                      | Convenios   | 148.811,49                                   |
|          | 740                        | De Ayuntamientos                                  | 0,00   |
|          | 74010                      | Convenios   | 0,00   |
|          | 741                        | De Diputaciones                                   | 0,00   |
|          | 74110                      | Convenios   | 0,00   |
|          | 743                        | De Comunidades Autónomas                          | 672.886,70                                   |
|          | 74310                      | Inversiones PI 1995/2000                          | 0,00   |
|          | 74320                      | FEDER Conselleria C.E.C.                          | 0,00   |
|          | 74330                      | Convenios   | 672.886,70                                   |
|          | 74340                      | Inversiones infraestructuras científica           | 0,00   |
|          | 74380                      | Amortización deuda a l.p. del Plan de Inversiones | 0,00   |
|          | 74390                      | Otras subvenciones extraordinarias                | 0,00   |
|          | 750                        | De Otros Entes Públicos                           | 327.681,17                                   |
|          | 75010                      | Convenios   | 327.681,17                                   |
|          | 760                        | De Empresas Públicas                              | 0,00   |
|          | 76010                      | Convenios   | 0,00   |
|          | 770                        | De Empresas Privadas                              | 14.268,36                                    |
|          | 77010                      | Convenios   | 14.268,36                                    |
|          | 790                        | Del Exterior                                      | 110.232,39                                   |
|          | 79010                      | Convenios   | 110.232,39                                   |
|          | 79020                      | FEDER Estatal                                     | 0,00   |
|          | 79030                      | FEDER Regional                                    | 0,00   |

| Capítulo | Concepto            | Subconcepto  | Derechos anulados por devolución de ingresos |
|----------|---------------------|--|--|
| 8        | ACTIVOS FINANCIEROS |  | 0,00   |
|          | 851                 | Remanente Específico                               | 0,00   |
|          |                     | 85110 Remanente Específico                         | 0,00   |
|          | 860                 | De empresas nacionales o de la Unión Europea       | 0,00   |
|          |                     | 86010 De empresas nacionales o de la Unión Europea | 0,00   |
| 9        | PASIVOS FINANCIEROS |  | 510.799,60                                   |
|          | 910                 | Prestamos a Medio y Largo Plazo                    | 510.799,60                                   |
|          |                     | 91000 Prestamos a Medio y Largo Plazo              | 510.799,60                                   |
|          | 920                 | Préstamos a medio y largo plazo de interior        | 0,00   |
|          |                     | 92000 Préstamos a corto plazo                      | 0,00   |
|          |                     | 92010 Préstamos a medio y largo plazo              | 0,00   |

## 2. Presupuestos cerrados

### 1. Presupuesto de gastos. Obligaciones de presupuestos cerrados Año 2022

| Capítulo     | Concepto  | Año Presupuesto | Oblig.<br>reconocidas<br>pendientes<br>de pago de<br>ejercicios<br>cerrados a<br>01/01 | Rectific.<br>de saldo<br>entrante y<br>anulaciones | Oblig.<br>reconocidas<br>pendientes<br>de pago de<br>ejercicios<br>cerrados total | Pago realizado<br>de ejercicios<br>cerrados | Oblig.<br>reconocidas<br>pendientes<br>de pago de<br>ejercicios<br>cerrados a<br>31/12 |
|--------------|---|-----------------|--|--|---|---|--|
| <b>Total</b> |   |                 | <b>9.197.918,01</b>  | <b>0,00</b>  | <b>9.197.918,01</b>   | <b>9.197.918,01</b>                         | <b>0,00</b>  |
| 1            | GASTOS DE PERSONAL                                    |                 | 7.099.165,15   | 0,00   | 7.099.165,15  | 7.099.165,15                                | 0,00   |
|              | 121 Seguridad Social                                  |                 | 7.099.165,15   | 0,00   | 7.099.165,15  | 7.099.165,15                                | 0,00   |
|              | 2021  |                 | 7.099.165,15   | 0,00   | 7.099.165,15  | 7.099.165,15                                | 0,00   |
| 4            | TRANSFERENCIAS CORRIENTES                             |                 | 12.996,58  | 0,00   | 12.996,58   | 12.996,58                                   | 0,00   |
|              | 471 A familias  |                 | 12.996,58  | 0,00   | 12.996,58   | 12.996,58                                   | 0,00   |
|              | 2021  |                 | 12.996,58  | 0,00   | 12.996,58   | 12.996,58                                   | 0,00   |
| 6            | INVERSIONES REALES                                    |                 | 2.085.756,28   | 0,00   | 2.085.756,28  | 2.085.756,28                                | 0,00   |
|              | 683 Inversiones en investigación científica y técnica |                 | 2.085.756,28   | 0,00   | 2.085.756,28  | 2.085.756,28                                | 0,00   |
|              | 2021  |                 | 2.085.756,28   | 0,00   | 2.085.756,28  | 2.085.756,28                                | 0,00   |

### 2. Presupuesto de ingresos. Derechos a cobrar de presupuestos cerrados. Año 2022

| Capítulo     | Concepto               | Año Presupuesto | Derechos de<br>contraído<br>previo con<br>ingreso directo<br>de ejercicios<br>cerrados | Derechos de<br>contraído<br>previo con<br>ingreso recibo<br>de ejercicios<br>cerrados | Derechos<br>anulados de<br>ejercicios<br>cerrados | Derechos<br>pendientes<br>de ejercicios<br>cerrados | Liquidaciones<br>canceladas por<br>recaudación<br>de ejercicios<br>cerrados | Derechos<br>pendientes<br>de cobro de<br>ejercicios<br>cerrados |
|--------------|------------------------|-----------------|--|---|---|---|---|---|
| <b>Total</b> |                        |                 | <b>111.166.705,08</b>  | <b>7.193.198,23</b>   | <b>92.115,85</b>                                  | <b>118.267.787,46</b>                               | <b>114.538.301,74</b>   | <b>3.729.485,72</b>   |
| 3            | TASAS Y OTROS INGRESOS |                 | 1.288.170,95   | 6.075.600,04  | 81.488,90   | 7.282.282,09  | 5.457.948,50  | 1.824.333,59  |
|              | 301 Entrega bienes     |                 | 0,00   | 33.340,65   | 0,00  | 33.340,65   | 10.212,71   | 23.127,94   |
|              | 2008                   |                 | 0,00   | 1.008,86  | 0,00  | 1.008,86  | 0,00  | 1.008,86  |
|              | 2009                   |                 | 0,00   | 395,92  | 0,00  | 395,92  | 0,00  | 395,92  |
|              | 2010                   |                 | 0,00   | 155,76  | 0,00  | 155,76  | 0,00  | 155,76  |
|              | 2011                   |                 | 0,00   | 4.658,47  | 0,00  | 4.658,47  | 0,00  | 4.658,47  |
|              | 2012                   |                 | 0,00   | 6.478,99  | 0,00  | 6.478,99  | 0,00  | 6.478,99  |
|              | 2013                   |                 | 0,00   | 3.382,31  | 0,00  | 3.382,31  | 0,00  | 3.382,31  |
|              | 2014                   |                 | 0,00   | 57,96   | 0,00  | 57,96   | 0,00  | 57,96   |
|              | 2015                   |                 | 0,00   | 1.316,58  | 0,00  | 1.316,58  | 0,00  | 1.316,58  |
|              | 2016                   |                 | 0,00   | 176,67  | 0,00  | 176,67  | 0,00  | 176,67  |
|              | 2017                   |                 | 0,00   | 18,23   | 0,00  | 18,23   | 0,00  | 18,23   |
|              | 2018                   |                 | 0,00   | 108,35  | 0,00  | 108,35  | 0,00  | 108,35  |
|              | 2020                   |                 | 0,00   | 4.030,56  | 0,00  | 4.030,56  | 0,00  | 4.030,56  |
|              | 2021                   |                 | 0,00   | 11.551,99   | 0,00  | 11.551,99   | 10.212,71   | 1.339,28  |
|              | 302 Matrículas         |                 | 1.288.170,95   | 18.845,00   | 0,00  | 1.307.015,95  | 1.303.520,95  | 3.495,00  |



| Capítulo | Concepto                     | Año Presupuesto | Derechos de<br>contraído<br>previo con<br>ingreso directo<br>de ejercicios<br>cerrados | Derechos de<br>contraído<br>previo con<br>ingreso recibo<br>de ejercicios<br>cerrados | Derechos<br>anulados de<br>ejercicios<br>cerrados | Derechos<br>pendientes<br>de ejercicios<br>cerrados | Liquidaciones<br>canceladas por<br>recaudación<br>de ejercicios<br>cerrados | Derechos<br>pendientes<br>de cobro de<br>ejercicios<br>cerrados |
|----------|------------------------------|-----------------|--|---|---|---|---|---|
|          | 2018                         |                 | 0,00   | 315,00  | 0,00  | 315,00  | 0,00  | 315,00  |
|          | 2019                         |                 | 0,00   | 615,00  | 0,00  | 615,00  | 0,00  | 615,00  |
|          | 2020                         |                 | 0,00   | 640,00  | 0,00  | 640,00  | 0,00  | 640,00  |
|          | 2021                         |                 | 1.288.170,95   | 17.275,00   | 0,00  | 1.305.445,95  | 1.303.520,95  | 1.925,00  |
| 303      | Prestación de servicios      |                 | 0,00   | 6.021.831,39  | 81.488,90   | 5.940.342,49  | 4.144.134,84  | 1.796.207,65  |
|          | 2002                         |                 | 0,00   | 6.010,00  | 0,00  | 6.010,00  | 0,00  | 6.010,00  |
|          | 2004                         |                 | 0,00   | 11.495,00   | 0,00  | 11.495,00   | 0,00  | 11.495,00   |
|          | 2005                         |                 | 0,00   | 4.400,00  | 0,00  | 4.400,00  | 0,00  | 4.400,00  |
|          | 2006                         |                 | 0,00   | 26.970,00   | 0,00  | 26.970,00   | 0,00  | 26.970,00   |
|          | 2007                         |                 | 0,00   | 102.050,50  | 0,00  | 102.050,50  | 0,00  | 102.050,50  |
|          | 2008                         |                 | 0,00   | 133.488,12  | 0,00  | 133.488,12  | 0,00  | 133.488,12  |
|          | 2009                         |                 | 0,00   | 105.855,86  | 0,00  | 105.855,86  | 0,00  | 105.855,86  |
|          | 2010                         |                 | 0,00   | 188.028,88  | 0,00  | 188.028,88  | 75,92   | 187.952,96  |
|          | 2011                         |                 | 0,00   | 198.972,43  | 0,00  | 198.972,43  | 0,00  | 198.972,43  |
|          | 2012                         |                 | 0,00   | 197.048,06  | 0,00  | 197.048,06  | 0,00  | 197.048,06  |
|          | 2013                         |                 | 0,00   | 187.558,98  | 0,00  | 187.558,98  | 0,00  | 187.558,98  |
|          | 2014                         |                 | 0,00   | 48.726,19   | 0,00  | 48.726,19   | 0,00  | 48.726,19   |
|          | 2015                         |                 | 0,00   | 76.474,20   | 0,00  | 76.474,20   | 7.444,96  | 69.029,24   |
|          | 2016                         |                 | 0,00   | 77.708,17   | 0,00  | 77.708,17   | 200,00  | 77.508,17   |
|          | 2017                         |                 | 0,00   | 71.238,57   | 0,00  | 71.238,57   | 0,00  | 71.238,57   |
|          | 2018                         |                 | 0,00   | 181.841,87  | 0,00  | 181.841,87  | 0,00  | 181.841,87  |
|          | 2019                         |                 | 0,00   | 129.035,55  | 0,00  | 129.035,55  | 43.873,33   | 85.162,22   |
|          | 2020                         |                 | 0,00   | 38.717,57   | 0,00  | 38.717,57   | 1.250,00  | 37.467,57   |
|          | 2021                         |                 | 0,00   | 4.236.211,44  | 81.488,90   | 4.154.722,54  | 4.091.290,63  | 63.431,91   |
| 391      | Otros ingresos               |                 | 0,00   | 1.583,00  | 0,00  | 1.583,00  | 80,00   | 1.503,00  |
|          | 2008                         |                 | 0,00   | 225,00  | 0,00  | 225,00  | 0,00  | 225,00  |
|          | 2009                         |                 | 0,00   | 238,00  | 0,00  | 238,00  | 0,00  | 238,00  |
|          | 2010                         |                 | 0,00   | 72,00   | 0,00  | 72,00   | 0,00  | 72,00   |
|          | 2011                         |                 | 0,00   | 87,00   | 0,00  | 87,00   | 0,00  | 87,00   |
|          | 2012                         |                 | 0,00   | 238,00  | 0,00  | 238,00  | 0,00  | 238,00  |
|          | 2013                         |                 | 0,00   | 79,00   | 0,00  | 79,00   | 0,00  | 79,00   |
|          | 2014                         |                 | 0,00   | 26,00   | 0,00  | 26,00   | 0,00  | 26,00   |
|          | 2015                         |                 | 0,00   | 166,00  | 0,00  | 166,00  | 0,00  | 166,00  |
|          | 2016                         |                 | 0,00   | 23,00   | 0,00  | 23,00   | 0,00  | 23,00   |
|          | 2020                         |                 | 0,00   | 19,00   | 0,00  | 19,00   | 0,00  | 19,00   |
|          | 2021                         |                 | 0,00   | 410,00  | 0,00  | 410,00  | 80,00   | 330,00  |
| 4        | TRANSFERENCIAS CORRIENTES    |                 | 94.099.731,96  | 0,00  | 0,00  | 94.099.731,96                                       | 94.089.731,96   | 10.000,00   |
|          | 401 De otros Departamentos   |                 | 10.000,00  | 0,00  | 0,00  | 10.000,00   | 0,00  | 10.000,00   |
|          | 2008                         |                 | 10.000,00  | 0,00  | 0,00  | 10.000,00   | 0,00  | 10.000,00   |
|          | 443 De Comunidades Autónomas |                 | 94.089.731,96  | 0,00  | 0,00  | 94.089.731,96                                       | 94.089.731,96   | 0,00  |
|          | 2021                         |                 | 94.089.731,96  | 0,00  | 0,00  | 94.089.731,96                                       | 94.089.731,96   | 0,00  |
| 5        | INGRESOS PATRIMONIALES       |                 | 119.840,04   | 1.111.846,31  | 10.626,95   | 1.221.059,40  | 224.429,03  | 996.630,37  |
|          | 520 Rentas de Inmuebles      |                 | 0,00   | 1.111.846,31  | 10.626,95   | 1.101.219,36  | 224.429,03  | 876.790,33  |

| Capítulo | Concepto                                   | Año Presupuesto | Derechos de<br>contraído<br>previo con<br>ingreso directo<br>de ejercicios<br>cerrados | Derechos de<br>contraído<br>previo con<br>ingreso recibo<br>de ejercicios<br>cerrados | Derechos<br>anulados de<br>ejercicios<br>cerrados | Derechos<br>pendientes<br>de ejercicios<br>cerrados | Liquidaciones<br>canceladas por<br>recaudación<br>de ejercicios<br>cerrados | Derechos<br>pendientes<br>de cobro de<br>ejercicios<br>cerrados |  |
|----------|--|-----------------|--|---|---|---|---|---|--|
|          | 2008                                       |                 | 0,00   | 3.548,11  | 0,00  | 3.548,11  | 0,00  | 3.548,11  |  |
|          | 2009                                       |                 | 0,00   | 12.317,21   | 0,00  | 12.317,21   | 0,00  | 12.317,21   |  |
|          | 2010                                       |                 | 0,00   | 11.605,03   | 0,00  | 11.605,03   | 0,00  | 11.605,03   |  |
|          | 2011                                       |                 | 0,00   | 3.300,34  | 0,00  | 3.300,34  | 0,00  | 3.300,34  |  |
|          | 2012                                       |                 | 0,00   | 127.299,67  | 0,00  | 127.299,67  | 0,00  | 127.299,67  |  |
|          | 2013                                       |                 | 0,00   | 101.129,15  | 0,00  | 101.129,15  | 0,00  | 101.129,15  |  |
|          | 2014                                       |                 | 0,00   | 37.995,71   | 0,00  | 37.995,71   | 0,00  | 37.995,71   |  |
|          | 2015                                       |                 | 0,00   | 126.618,13  | 0,00  | 126.618,13  | 0,00  | 126.618,13  |  |
|          | 2016                                       |                 | 0,00   | 2.387,06  | 0,00  | 2.387,06  | 0,00  | 2.387,06  |  |
|          | 2017                                       |                 | 0,00   | 29.090,09   | 0,00  | 29.090,09   | 0,00  | 29.090,09   |  |
|          | 2018                                       |                 | 0,00   | 8.320,96  | 0,00  | 8.320,96  | 64,68   | 8.256,28  |  |
|          | 2019                                       |                 | 0,00   | 126.977,04  | 0,00  | 126.977,04  | 5.835,10  | 121.141,94  |  |
|          | 2020                                       |                 | 0,00   | 12.982,10   | 3.298,24  | 9.683,86  | 4.148,87  | 5.534,99  |  |
|          | 2021                                       |                 | 0,00   | 508.275,71  | 7.328,71  | 500.947,00  | 214.380,38  | 286.566,62  |  |
|          | Productos de concesiones y aprovechamiento |                 |  |   |   |   |   |   |  |
| 521      |  |                 | 119.840,04   | 0,00  | 0,00  | 119.840,04  | 0,00  | 119.840,04  |  |
|          | 2008                                       |                 | 112,50   | 0,00  | 0,00  | 112,50  | 0,00  | 112,50  |  |
|          | 2011                                       |                 | 18.126,98  | 0,00  | 0,00  | 18.126,98   | 0,00  | 18.126,98   |  |
|          | 2012                                       |                 | 15.973,38  | 0,00  | 0,00  | 15.973,38   | 0,00  | 15.973,38   |  |
|          | 2013                                       |                 | 11.613,60  | 0,00  | 0,00  | 11.613,60   | 0,00  | 11.613,60   |  |
|          | 2014                                       |                 | 72.617,45  | 0,00  | 0,00  | 72.617,45   | 0,00  | 72.617,45   |  |
|          | 2015                                       |                 | 1.396,11   | 0,00  | 0,00  | 1.396,11  | 0,00  | 1.396,11  |  |
|          | 2016                                       |                 | 0,01   | 0,00  | 0,00  | 0,01  | 0,00  | 0,01  |  |
|          | 2017                                       |                 | 0,01   | 0,00  | 0,00  | 0,01  | 0,00  | 0,01  |  |
| 6        | ENAJENACIÓN DE INVERSIONES                 |                 | 0,00   | 5.751,88  | 0,00  | 5.751,88  | 0,00  | 5.751,88  |  |
|          | 660 De otro inmovilizado material          |                 | 0,00   | 5.751,88  | 0,00  | 5.751,88  | 0,00  | 5.751,88  |  |
|          | 2016                                       |                 | 0,00   | 5.751,88  | 0,00  | 5.751,88  | 0,00  | 5.751,88  |  |
| 7        | TRANSFERENCIAS DE CAPITAL                  |                 | 15.658.952,13  | 0,00  | 0,00  | 15.658.952,13                                       | 14.766.192,25   | 892.759,88  |  |
|          | 700 Del M.E.C.                             |                 | 384.001,67   | 0,00  | 0,00  | 384.001,67  | 0,00  | 384.001,67  |  |
|          | 2006                                       |                 | 37.433,00  | 0,00  | 0,00  | 37.433,00   | 0,00  | 37.433,00   |  |
|          | 2007                                       |                 | 6.901,66   | 0,00  | 0,00  | 6.901,66  | 0,00  | 6.901,66  |  |
|          | 2008                                       |                 | 211.306,74   | 0,00  | 0,00  | 211.306,74  | 0,00  | 211.306,74  |  |
|          | 2009                                       |                 | 61.307,16  | 0,00  | 0,00  | 61.307,16   | 0,00  | 61.307,16   |  |
|          | 2010                                       |                 | 16.171,63  | 0,00  | 0,00  | 16.171,63   | 0,00  | 16.171,63   |  |
|          | 2012                                       |                 | 18.973,46  | 0,00  | 0,00  | 18.973,46   | 0,00  | 18.973,46   |  |
|          | 2013                                       |                 | 50,54  | 0,00  | 0,00  | 50,54   | 0,00  | 50,54   |  |
|          | 2014                                       |                 | 31.857,48  | 0,00  | 0,00  | 31.857,48   | 0,00  | 31.857,48   |  |
|          | 710 De Organismos Autónomos                |                 | 69.675,22  | 0,00  | 0,00  | 69.675,22   | 69.675,22   | 0,00  |  |
|          | 2021                                       |                 | 69.675,22  | 0,00  | 0,00  | 69.675,22   | 69.675,22   | 0,00  |  |

| Capítulo | Concepto                  | Año Presupuesto | Derechos de<br>contraído<br>previo con<br>ingreso directo<br>de ejercicios<br>cerrados | Derechos de<br>contraído<br>previo con<br>ingreso recibo<br>de ejercicios<br>cerrados | Derechos<br>anulados de<br>ejercicios<br>cerrados | Derechos<br>pendientes<br>de ejercicios<br>cerrados | Liquidaciones<br>canceladas por<br>recaudación<br>de ejercicios<br>cerrados | Derechos<br>pendientes<br>de cobro de<br>ejercicios<br>cerrados |
|----------|---------------------------|-----------------|--|---|---|---|---|---|
| 743      | De Comunidades Autónomas  |                 | 15.119.730,71  | 0,00  | 0,00  | 15.119.730,71                                       | 14.696.517,03   | 423.213,68  |
|          | 2010                      |                 | 19.271,72  | 0,00  | 0,00  | 19.271,72   | 0,00  | 19.271,72   |
|          | 2011                      |                 | 7.132,90   | 0,00  | 0,00  | 7.132,90  | 0,00  | 7.132,90  |
|          | 2012                      |                 | 17.869,66  | 0,00  | 0,00  | 17.869,66   | 0,00  | 17.869,66   |
|          | 2013                      |                 | 7.737,03   | 0,00  | 0,00  | 7.737,03  | 0,00  | 7.737,03  |
|          | 2014                      |                 | 21.945,62  | 0,00  | 0,00  | 21.945,62   | 0,00  | 21.945,62   |
|          | 2015                      |                 | 4.623,50   | 0,00  | 0,00  | 4.623,50  | 0,00  | 4.623,50  |
|          | 2016                      |                 | 2.476,97   | 0,00  | 0,00  | 2.476,97  | 0,00  | 2.476,97  |
|          | 2017                      |                 | 4.602,66   | 0,00  | 0,00  | 4.602,66  | 0,00  | 4.602,66  |
|          | 2018                      |                 | 101.489,22   | 0,00  | 0,00  | 101.489,22  | 0,00  | 101.489,22  |
|          | 2019                      |                 | 10.063,85  | 0,00  | 0,00  | 10.063,85   | 0,00  | 10.063,85   |
|          | 2020                      |                 | 11.633,86  | 0,00  | 0,00  | 11.633,86   | 0,00  | 11.633,86   |
|          | 2021                      |                 | 14.910.883,72  | 0,00  | 0,00  | 14.910.883,72                                       | 14.696.517,03   | 214.366,69  |
| 750      | De Otros Entes Públicos   |                 | 53.957,40  | 0,00  | 0,00  | 53.957,40   | 0,00  | 53.957,40   |
|          | 2012                      |                 | 53.911,35  | 0,00  | 0,00  | 53.911,35   | 0,00  | 53.911,35   |
|          | 2013                      |                 | 28,87  | 0,00  | 0,00  | 28,87   | 0,00  | 28,87   |
|          | 2014                      |                 | 17,18  | 0,00  | 0,00  | 17,18   | 0,00  | 17,18   |
| 760      | De Empresas Públicas      |                 | 29.500,00  | 0,00  | 0,00  | 29.500,00   | 0,00  | 29.500,00   |
|          | 2010                      |                 | 15.000,00  | 0,00  | 0,00  | 15.000,00   | 0,00  | 15.000,00   |
|          | 2011                      |                 | 14.500,00  | 0,00  | 0,00  | 14.500,00   | 0,00  | 14.500,00   |
| 770      | De Empresas Privadas      |                 | 228,87   | 0,00  | 0,00  | 228,87  | 0,00  | 228,87  |
|          | 2009                      |                 | 228,87   | 0,00  | 0,00  | 228,87  | 0,00  | 228,87  |
| 790      | Del Exterior              |                 | 1.858,26   | 0,00  | 0,00  | 1.858,26  | 0,00  | 1.858,26  |
|          | 2003                      |                 | 1.858,26   | 0,00  | 0,00  | 1.858,26  | 0,00  | 1.858,26  |
| 9        | PASIVOS FINANCIEROS       |                 | 10,00  | 0,00  | 0,00  | 10,00   | 0,00  | 10,00   |
|          | Prestamos a Medio y Largo |                 |  |   |   |   |   |   |
| 910      | Plazo                     |                 | 10,00  | 0,00  | 0,00  | 10,00   | 0,00  | 10,00   |
|          | 2013                      |                 | 10,00  | 0,00  | 0,00  | 10,00   | 0,00  | 10,00   |

### 3. Variación de resultados presupuestarios de ejercicios anteriores.

#### a. Gastos

##### Año 2022

| Capítulo | Artículo               | Obligaciones<br>pendientes de ordenar<br>pago a 31/12 de<br>ejercicios cerrados<br>(n-1) | Obligaciones<br>pendientes de ordenar<br>pago a 31/12 de<br>ejercicios cerrados | Variación de<br>obligaciones |
|----------|------------------------|--|---|------------------------------|
| Total    |                        | 0,00   | 0,00  | 0,00                         |
| 1        | GASTOS DE PERSONAL     | 0,00   | 0,00  | 0,00                         |
|          | 10 Dotación financiera | 0,00   | 0,00  | 0,00                         |

| Capítulo | Artículo  | Obligaciones  | Obligaciones  | Variación de obligaciones |
|----------|---|---|---|---------------------------|
|          |   | pendientes de ordenar pago a 31/12 de ejercicios cerrados (n-1) | pendientes de ordenar pago a 31/12 de ejercicios cerrados |                           |
|          | 11 Sueldos y salarios                                 | 0,00  | 0,00  | 0,00                      |
|          | 12 Cotizaciones sociales a cargo del empleador        | 0,00  | 0,00  | 0,00                      |
|          | 14 Prestaciones sociales a cargo del empleador        | 0,00  | 0,00  | 0,00                      |
| <b>2</b> | <b>GASTOS DE FUNCIONAMIENTO</b>                       | <b>0,00</b>   | <b>0,00</b>   | <b>0,00</b>               |
|          | 20 Gastos de funcionamiento                           | 0,00  | 0,00  | 0,00                      |
|          | 21 Tributos   | 0,00  | 0,00  | 0,00                      |
|          | 22 Trabajos, suministros y servicios externos         | 0,00  | 0,00  | 0,00                      |
|          | 23 Indemnizaciones por razón de servicios             | 0,00  | 0,00  | 0,00                      |
| <b>3</b> | <b>GASTOS FINANCIEROS</b>                             | <b>0,00</b>   | <b>0,00</b>   | <b>0,00</b>               |
|          | 30 Gastos financieros                                 | 0,00  | 0,00  | 0,00                      |
|          | 31 Empréstitos (deuda)                                | 0,00  | 0,00  | 0,00                      |
|          | 32 Préstamos y anticipos                              | 0,00  | 0,00  | 0,00                      |
|          | 33 Depósitos y fianzas                                | 0,00  | 0,00  | 0,00                      |
|          | 34 Intereses de demora y otros gastos financieros     | 0,00  | 0,00  | 0,00                      |
| <b>4</b> | <b>TRANSFERENCIAS CORRIENTES</b>                      | <b>0,00</b>   | <b>0,00</b>   | <b>0,00</b>               |
|          | 40 Transferencias corrientes                          | 0,00  | 0,00  | 0,00                      |
|          | 47 A familias e instituciones sin fines de lucro      | 0,00  | 0,00  | 0,00                      |
| <b>6</b> | <b>INVERSIONES REALES</b>                             | <b>0,00</b>   | <b>0,00</b>   | <b>0,00</b>               |
|          | 60 Inversiones reales                                 | 0,00  | 0,00  | 0,00                      |
|          | 61 Terrenos y bienes naturales                        | 0,00  | 0,00  | 0,00                      |
|          | 62 Edificios y otras construcciones                   | 0,00  | 0,00  | 0,00                      |
|          | 64 Mobiliario y enseres                               | 0,00  | 0,00  | 0,00                      |
|          | 65 Equipos para procesos de información               | 0,00  | 0,00  | 0,00                      |
|          | 66 Maquinaria, utillaje y otro inmovilizado material  | 0,00  | 0,00  | 0,00                      |
|          | 67 Conservación, reposición y reparación              | 0,00  | 0,00  | 0,00                      |
|          | 68 Estudios, proyectos y otro inmovilizado inmaterial | 0,00  | 0,00  | 0,00                      |
| <b>7</b> | <b>TRANSFERENCIAS DE CAPITAL</b>                      | <b>0,00</b>   | <b>0,00</b>   | <b>0,00</b>               |
|          | 70 Transferencias de capital                          | 0,00  | 0,00  | 0,00                      |
|          | 77 A familias e instituciones sin fines de lucro      | 0,00  | 0,00  | 0,00                      |
| <b>8</b> | <b>ACTIVOS FINANCIEROS</b>                            | <b>0,00</b>   | <b>0,00</b>   | <b>0,00</b>               |
|          | 80 Activos financieros                                | 0,00  | 0,00  | 0,00                      |
|          | 82 Financieras permanentes fuera del sector público   | 0,00  | 0,00  | 0,00                      |
| <b>9</b> | <b>PASIVOS FINANCIEROS</b>                            | <b>0,00</b>   | <b>0,00</b>   | <b>0,00</b>               |
|          | 90 Pasivos financieros                                | 0,00  | 0,00  | 0,00                      |
|          | 91 Amortización de deuda                              | 0,00  | 0,00  | 0,00                      |
|          | 92 Amortización de préstamos de entes sector público  | 0,00  | 0,00  | 0,00                      |
|          | 93 Amortización de préstamos fuera del sector público | 0,00  | 0,00  | 0,00                      |

## b. Ingresos

Año 2022

| Capítulo     | Artículo  | Derechos pendientes de cobro de ejercicios cerrados (n-1) | Derechos pendientes de cobro de ejercicios cerrados | Variación de derechos |
|--------------|---|---|---|-----------------------|
| <b>Total</b> |   | <b>3.227.717,32</b>                                       | <b>3.729.485,72</b>                                 | <b>501.768,40</b>     |
| <b>3</b>     | <b>TASAS Y OTROS INGRESOS</b>                       | <b>1.810.151,61</b>                                       | <b>1.824.333,59</b>                                 | <b>14.181,98</b>      |
|              | 30 Precios públicos                                 | 1.808.978,61  | 1.822.830,59  | 13.851,98             |
|              | 39 Otros Ingresos                                   | 1.173,00  | 1.503,00  | 330,00                |
| <b>4</b>     | <b>TRANSFERENCIAS CORRIENTES</b>                    | <b>10.000,00</b>  | <b>10.000,00</b>                                    | <b>0,00</b>           |
|              | 40 De la Administración del Estado                  | 10.000,00   | 10.000,00   | 0,00                  |
|              | 41 De Organismos Autónomos                          | 0,00  | 0,00  | 0,00                  |
|              | 44 De Entes Territoriales                           | 0,00  | 0,00  | 0,00                  |
|              | 45 De Otros Entes Públicos                          | 0,00  | 0,00  | 0,00                  |
|              | 46 De Empresas Públicas                             | 0,00  | 0,00  | 0,00                  |
|              | 47 De Empresas Privadas                             | 0,00  | 0,00  | 0,00                  |
|              | 48 De familias e instituciones sin fines de lucro   |   | 0,00  | 0,00                  |
|              | 49 Del Exterior                                     | 0,00  | 0,00  | 0,00                  |
| <b>5</b>     | <b>INGRESOS PATRIMONIALES</b>                       | <b>723.410,64</b>   | <b>996.630,37</b>                                   | <b>273.219,73</b>     |
|              | 50 Intereses  | 0,00  | 0,00  | 0,00                  |
|              | 52 Otras Rentas                                     | 723.410,64  | 996.630,37  | 273.219,73            |
| <b>6</b>     | <b>ENAJENACIÓN DE INVERSIONES</b>                   | <b>5.751,88</b>   | <b>5.751,88</b>                                     | <b>0,00</b>           |
|              | 60 De terrenos                                      | 0,00  | 0,00  | 0,00                  |
|              | 61 De las demás inversiones reales                  | 0,00  | 0,00  | 0,00                  |
|              | 66 De otro inmovilizado material                    | 5.751,88  | 5.751,88  | 0,00                  |
| <b>7</b>     | <b>TRANSFERENCIAS DE CAPITAL</b>                    | <b>678.393,19</b>   | <b>892.759,88</b>                                   | <b>214.366,69</b>     |
|              | 70 De la Administración del Estado                  | 384.001,67  | 384.001,67  | 0,00                  |
|              | 71 De Organismos Autónomos                          | 0,00  | 0,00  | 0,00                  |
|              | 74 De Entes Territoriales                           | 208.846,99  | 423.213,68  | 214.366,69            |
|              | 75 De Otros Entes Públicos                          | 53.957,40   | 53.957,40   | 0,00                  |
|              | 76 De Empresas Públicas                             | 29.500,00   | 29.500,00   | 0,00                  |
|              | 77 De Empresas Privadas                             | 228,87  | 228,87  | 0,00                  |
|              | 79 Del Exterior                                     | 1.858,26  | 1.858,26  | 0,00                  |
| <b>8</b>     | <b>ACTIVOS FINANCIEROS</b>                          | <b>0,00</b>   | <b>0,00</b>   | <b>0,00</b>           |
|              | 85 Remanentes de Tesorería                          | 0,00  | 0,00  | 0,00                  |
|              | 86 Enajenación de acciones fuera del Sector Público | 0,00  | 0,00  | 0,00                  |
| <b>9</b>     | <b>PASIVOS FINANCIEROS</b>                          | <b>10,00</b>  | <b>10,00</b>  | <b>0,00</b>           |
|              | 91 Prestamos de Entes Públicos                      | 10,00   | 10,00   | 0,00                  |
|              | 92 Préstamos Fuera del Sector Público               | 0,00  | 0,00  | 0,00                  |

**c. Variación de resultados presupuestarios de ejercicios anteriores**  
**Año 2022**

| Cap. económico   | Variación de derechos | Variación de obligaciones | Variación de resultados presupuestarios de ejercicios anteriores |
|--|-----------------------|---------------------------|--|
| a) Operaciones Corrientes                                      | 287.402               | 0,00                      | 287.402  |
| b) Operaciones de Capital                                      | 214.367               | 0,00                      | 214.367  |
| <b>1. TOTAL VARIACIONES OPERACIONES NO FINANCIERAS (a + b)</b> | <b>501.768</b>        | <b>0,00</b>               | <b>501.768</b>   |
| c) Activos Financieros   | 0                     | 0,00                      | 0  |
| d) Pasivos Financieros   | 0                     | 0,00                      | 0  |
| <b>2. TOTAL VARIACIÓN OPERACIONES FINANCIERAS (c + d)</b>      | <b>0</b>              | <b>0,00</b>               | <b>0</b>   |
| <b>TOTAL (1+2)</b>   | <b>501.768</b>        | <b>0,00</b>               | <b>501.768</b>   |

### 3. Compromisos de gastos con cargo a presupuestos de ejercicios posteriores Año 2022

| Indicadores                |  | Importe adjudicación anual |                      |                     |                   |                   |
|----------------------------|--|----------------------------|----------------------|---------------------|-------------------|-------------------|
| Expediente de contratación |  | Total                      | 2023                 | 2024                | 2025              | 2026              |
| <b>Total</b>               |  | <b>39.698.038,59</b>       | <b>31.961.372,33</b> | <b>6.919.337,74</b> | <b>634.406,79</b> | <b>182.921,73</b> |
| MY18/00702/SE/80           | SERVICIO DE MANTENIMIENTO Y CONSERVACIÓN DE LAS INSTALACIONES DE PROTECCIÓN CONTRA INCENDIOS DE LOS EDIFICIOS Y URBANIZACIÓN DE LA UNIVERSITAT POLITÈCNICA DE VALÈNCIA                                       | 17.119,80                  | 17.119,80            |                     |                   |                   |
| MY18/SF/SE/108             | SERVICIO DE AUDITORÍA, MEDIANTE PRECIOS UNITARIOS, A EFECTOS DE JUSTIFICACIÓN DE LOS PROYECTOS DE INVESTIGACIÓN, SUBVENCIONES Y AYUDAS DE INVESTIGACIÓN CONCEDIDAS A LA UNIVERSITAT POLITÈCNICA DE VALÈNCIA. | 6.000,00                   | 6.000,00             |                     |                   |                   |
| MY18/SIE/S/115             | SUMINISTRO, EN RÉGIMEN DE ALQUIER POR PRECIOS UNITARIS, ASÍ COMO EL MONTAJE, DESMONTAJE DE STANDS Y ACABADO EXTERIOR PARA EL FORO DE EMPLEO 2019-2020-2021   | 144.500,00                 | 144.500,00           |                     |                   |                   |
| MY18/SIN/SE/23             | SERVICIOS DE TELEFONÍA FIJA Y DATOS DE LA UNIVERSITAT POLITÈCNICA DE VALÈNCIA  | 19.812,38                  | 19.812,38            |                     |                   |                   |
| MY18/VCS/SE/100            | SERVICIO DE ASISTENCIA PARA EL CONTROL ENERGÉTICO EN LA UNIVERSITAT POLITÈCNICA DE VALÈNCIA  | 11.428,57                  | 11.428,57            |                     |                   |                   |
| MY18/VCS/SE/76             | CONTRATACIÓN DEL SERVICIO DE LIMPIEZA INTERIOR INTEGRAL DE LOS EDIFICIOS DE LA UPV   | 1.728.787,87               | 1.728.787,87         |                     |                   |                   |
| MY19/00101/SE/64           | SERVICIO DE COMUNICACIÓN DEL CONSEJO SOCIAL  | 15.470,00                  | 15.470,00            |                     |                   |                   |
| MY19/00702/SE/55           | SERVICIO DE PREVENCIÓN Y CONTROL DE LA LEGIONELOSIS EN INSTALACIONES DE BAJO RIESGO DEL CAMPUS DE VERA, GANDÍA Y ALCOI (UNIVERSITAT POLITÈCNICA DE VALÈNCIA)   | 18.987,09                  | 18.987,09            |                     |                   |                   |
| MY19/00702/SE/71           | SERVICIO DE CONTROL DE PLAGAS DEL CAMPUS DE VERA, GANDIA Y ALCOY (UNIVERSITAT POLITÈCNICA DE VALÈNCIA)   | 20.867,51                  | 20.867,51            |                     |                   |                   |
| MY19/55000/SE/37           | MANTENIMIENTO DE LOS MICROSCOPIOS ELECTRÓNICOS MARCA JEOL Y SUS DETECTORES EN EL SERVICIO DE MICROSCOPIA ELETRÓNICA DE LA UNIVERSITAT POLITÈCNICA DE VALÈNCIA  | 37.300,00                  | 37.300,00            |                     |                   |                   |
| MY19/ASIC/SE/12            | RENOVACIÓN LICENCIA ALFRESCO PARA LA UPV   | 9.724,75                   | 9.724,75             |                     |                   |                   |
| MY19/GT/SE/111             | SERVICIOS DE ASISTENCIA AUDIOVISUAL Y ESCÉNICA EN LA UNIVERSITAT POLITÈCNICA DE VALÈNCIA POR PRECIOS UNITARIOS   | 111.990,00                 | 68.946,23            | 43.043,77           |                   |                   |
| MY19/INSIAMA/SE/1          | ASISTENCIA EXTERNA PARA PROYECTO LIFE, QUE CONTEMPLA ASPECTOS ADMINISTRATIVOS Y ORGANIZATIVOS DEL PROYECTO GLOBAL, QUE INCLUYE VARIOS SOCIOS E INSTITUCIONES EUROPEAS  | 2.625,00                   | 2.625,00             |                     |                   |                   |
| MY19/SG/SE/113             | EXPLOTACIÓN DEL SERVICIO DE BAZAR Y MATERIAL INSTITUCIONAL DE LA UNIVERSITAT POLITÈCNICA DE VALÈNCIA POR PRECIOS UNITARIOS   | 7.580,65                   | 7.580,65             |                     |                   |                   |
| MY19/SG/SE/54              | SERVICIO DE TRANSPORTE Y ALMACENAJE DE MOBILIARIO Y ENSERES DE LA UNIVERSITAT POLITÈCNICA DE VALÈNCIA, POR SERVICIO ORDINARIO Y PRECIOS UNITARIOS  | 25.937,50                  | 11.500,00            | 14.437,50           |                   |                   |
| MY19/VACD/SE/40            | PRESTACIÓN DEL SERVICIO DE ESCUELAS DEPORTIVAS, COMPETICIONES DEPORTIVAS Y SELECCIONES UNIVERSITARIAS POR PRECIOS UNITARIOS, DE LA UNIVERSITAT POLITÈCNICA DE VALÈNCIA                                       | 46.165,00                  | 46.165,00            |                     |                   |                   |
| MY19/VCS/SE/11             | SERVICIO DE ASISTENCIA TÉCNICA EN MATERIA DE SEGURIDAD Y SALUD, EN OBRAS DE REFORMA Y ADECUACIÓN DE EDIFICIOS Y URBANIZACIONES EN LOS CAMPUS DE LA UNIVERSITAT POLITECNICA DE VALENCIA                       | 30.582,00                  | 19.483,69            | 11.098,31           |                   |                   |

| Indicadores      |  | Importe adjudicación anual |              |            |           |      |
|------------------|--|----------------------------|--------------|------------|-----------|------|
|                  |  | Total                      | 2023         | 2024       | 2025      | 2026 |
| MY19/VCS/SE/28   | SERVICIO DE LIMPIEZA EXTERIOR INTEGRAL Y GESTIÓN DE RESIDUOS Y DEL MANTENIMIENTO DE LAS SUPERFICIES AJARDINADAS DE LA UNIVERSITAT POLITÈCNICA DE VALÈNCIA  | 1.029.620,11               | 1.029.620,11 |            |           |      |
| MY19/GT/SE/99    | PRESTACIÓN DE SERVICIOS DE CERTIFICACIÓN, SEGUIMIENTO Y/O RENOVACIÓN DE LOS SISTEMAS DE GESTIÓN IMPLANTADOS EN LA UNIVERSITAT POLITÈCNICA DE VALÈNCIA  | 652,96                     | 652,96       |            |           |      |
| MY20/ASIC/S/36   | RENOVACIÓN CAMPUS-WIDE LICENSE DEL SOFTWARE DE MATLAB DE LA UNIVERSITAT POLITÈCNICA DE VALÈNCIA  | 54.140,78                  | 54.140,78    |            |           |      |
| MY20/ASIC/SE/16  | SOPORTE Y MANTENIMIENTO CORRECTIVO Y EVOLUTIVO DE LOS SISTEMAS DE INFORMACIÓN QUE PERMITEN EL CORRECTO FUNCIONAMIENTO DE LOS SISTEMAS DE INFORMACIÓN: AUTOMATRICULA Y PADRINO  | 27.509,63                  | 17.953,65    | 9.555,98   |           |      |
| MY20/ASIC/SE/38  | SERVICIOS DE EXTERNALIZACIÓN PARA EL DESARROLLO DE NUEVOS APLICATIVOS Y MANTENIMIENTO DE LOS SISTEMAS DE INFORMACIÓN EN EL MODALIDAD SERVICIOS DE FACTORÍA DE SOFTWARE DE LA UNIVERSITAT POLITÈCNICA DE VALÈNCIA                 | 905.194,75                 | 354.114,47   | 475.997,37 | 75.082,91 |      |
| MY20/ASIC/SE/86  | SERVICIOS DE MIGRACIÓN, MANTENIMIENTO CORRECTIVO Y EVOLUTIVO Y NUEVOS DESARROLLOS DE LA PLATAFORMA E-LEARNING SKAI (LMS), EN ADELANTE POLIFORMAT DE LA UNIVERSITAT POLITÈCNICA DE VALÈNCIA                                       | 33.618,24                  | 8.893,55     | 20.087,44  | 4.637,25  |      |
| MY20/GT/S/33     | SUMINISTRO E INSTALACIÓN DE EQUIPAMIENTO PARA LA AMPLIACIÓN DEL SISTEMA DE CERRADURAS ELECTRÓNICAS DE LA UNIVERSITAT POLITÈCNICA DE VALÈNCIA, POR PRECIOS UNITARIOS  | 95.000,00                  | 95.000,00    |            |           |      |
| MY20/GT/SE/3     | SERVICIO Y SUMINISTROS DE TELEFONÍA MOVIL, POR PRECIOS UNITARIOS, DE LA UNIVERSITAT POLITÈCNICA DE VALÈNCIA.   | 365.000,00                 | 365.000,00   |            |           |      |
| MY20/GT/SE/98    | CONTRATACIÓN MEDIANTE ACUERDO MARCO, POR PRECIOS UNITARIOS, DE SERVICIOS DE TRANSPORTE DE PERSONAS EN AUTOBÚS PARA LA REALIZACIÓN DE ACTIVIDADES DE DOCENCIA Y DE INVESTIGACIÓN DE LA UNIVERSITAT POLITÈCNICA DE VALÈNCIA.       | 122.520,00                 | 122.520,00   |            |           |      |
| MY20/SA/S/9      | SUMINISTRO DE SOPORTE CELULÓSICO PARA LA EMISIÓN DE TÍTULOS UNIVERSITARIOS OFICIALES Y DE PAPEL DE SEGURIDAD PARA LA EXPEDICIÓN DE SUPLEMENTOS EUROPEOS AL TÍTULO A LA UNIVERSITAT POLITÈCNICA DE VALÈNCIA POR PRECIOS UNITARIOS | 20.960,00                  | 20.960,00    |            |           |      |
| MY20/SBYDC/SE/79 | RENOVACIÓN DE LA PLATAFORMA DE GESTIÓN DE BIBLIOTECA (ALMA) Y DE LA HERRAMIENTA DE DESCUBRIMIENTO (PRIMO) PARA EL SERVICIO DE BIBLIOTECA Y DOCUMENTACIÓN CIENTÍFICA DE LA UNIVERSITAT POLITÈCNICA DE VALÈNCIA                    | 91.014,00                  | 91.014,00    |            |           |      |
| MY20/SG/CSE/4    | EXPLOTACIÓN SERVICIO DE REPROGRAFÍA Y FOTOCOPIAS DE EXAMEN Y DOCUMENTACIÓN INSTITUCIONAL POR PRECIOS UNITARIOS EN LOS CAMPUS DE VERA Y GANDÍA  | 92.306,45                  | 92.306,45    |            |           |      |
| MY20/SG/S/8      | SUMINISTRO DE VEHÍCULOS OFICIALES PARA EL RECTORADO DE LA UNIVERSITAT POLITÈCNICA DE VALÈNCIA MEDIANTE LA MODALIDAD DE ARRENDAMIENTO SIN OPCIÓN DE COMPRA (RENTING)  | 61.753,39                  | 26.503,60    | 26.503,60  | 8.746,19  |      |
| MY20/SG/SE/10    | PRESTACIÓN DEL SERVICIO DIARIO Y POR PRECIOS UNITARIOS DE CONDUCTORES PARA LA UNIVERSITAT POLITÈCNICA DE VALÈNCIA  | 77.007,51                  | 65.777,25    | 11.230,26  |           |      |
| MY20/SG/SE/53    | SERVICIO DE CUSTODIA Y DIGITALIZACIÓN DEL ARCHIVO DOCUMENTAL DE LA UNIVERSITAT POLITÈCNICA DE VALÈNCIA POR PRECIOS UNITARIOS   | 151.919,48                 | 141.301,45   | 10.618,03  |           |      |
| MY20/UMA/SE/56   | CONTRATACIÓN DEL SERVICIO DE RECOGIDA, TRANSPORTE Y TRATAMIENTO DE RESIDUOS VEGETALES, INERTES Y VOLUMINOSOS EN LA UNIVERSITAT POLITÈCNICA DE VALÈNCIA, POR PRECIOS UNITARIOS  | 34.854,19                  | 34.854,19    |            |           |      |
| MY20/VCS/S/87    | SUMINISTRO DE MOBILIARIO PARA LA UNIVERSITAT POLITÈCNICA DE VALÈNCIA POR PRECIOS UNITARIOS   | 43.819,60                  | 43.819,60    |            |           |      |



| Indicadores      |   | Importe adjudicación anual |              |            |            |      |
|------------------|---|----------------------------|--------------|------------|------------|------|
|                  |   | Total                      | 2023         | 2024       | 2025       | 2026 |
| MY20/VIIT/SE/57  | CONTRATACIÓN DEL SERVICIO DE ESPECIALISTA RESPONSABLE DE BIENESTAR ANIMAL   | 23.047,72                  | 11.875,00    | 11.172,72  |            |      |
| MY21/00603/S/62  | SUSCRIPCIÓN A LA BASE DE DATOS, SCIENCEDIRECT, ONLINE   | 1.229.026,54               | 557.549,58   | 671.476,96 |            |      |
| MY21/00702/S/52  | SUMINISTRO DE GAS NATURAL PARA LA UPV   | 576.408,25                 | 480.340,21   | 96.068,04  |            |      |
| MY21/01001/SE/72 | CONTRATACIÓN DE LOS SERVICIOS DE VIGILANCIA Y SEGURIDAD Y PERSONAL AUXILIAR   | 3.524.220,40               | 3.168.133,30 | 356.087,10 |            |      |
| MY21/26700/SE/20 | SERVICIOS DE DOCENCIA Y DIFUSIÓN EN MÁSTER EN REHABILITACIÓN DE EDIFICIOS Y REGENERACIÓN URBANA, DIPLOMAS Y EXPERTOS VINCULADOS POR PRECIOS UNITARIOS   | 8.137,12                   | 8.137,12     |            |            |      |
| MY21/ASIC/S/102  | RENOVACIÓN Y MANTENIMIENTO DE LA LICENCIA UDS ENTERPRISE  | 22.400,00                  | 11.200,00    | 11.200,00  |            |      |
| MY21/ASIC/S/103  | SUMINISTRO DE LICENCIAS DE USO DE LA PLATAFORMA TACTICA EN LA UNIVERSIDAD POLITÉCNICA   | 23.700,00                  | 23.700,00    |            |            |      |
| MY21/ASIC/S/44   | RENOVACIÓN DE LA LICENCIA CAMPUS DE MATHMATICA  | 58.585,84                  | 33.477,62    | 25.108,22  |            |      |
| MY21/ASIC/S/45   | MANTENIMIENTO DEL SOFTWARE LABVIEW (Y SUS PROGRAMAS ASOCIADOS)  | 12.073,33                  | 12.073,33    |            |            |      |
| MY21/ASIC/S/46   | RENOVACIÓN DE LAS LICENCIAS DE MICROSTRATEGY  | 132.720,00                 | 44.240,00    | 44.240,00  | 44.240,00  |      |
| MY21/ASIC/S/57   | MANTENIMIENTO DE UNIVERSITAS XXI - RECURSOS HUMANOS Y SERVICIO GESTIONADO   | 447.990,56                 | 146.383,01   | 149.310,67 | 152.296,88 |      |
| MY21/DDDS/SE/112 | PRESTACION DEL SERVICIO DE ACTIVIDADES DEPORTIVAS EN FORMA Y AULA SALUD, POR PRECIOS UNITARIOS OFERTADOS Y PROGRAMADOS POR EL AREA DE DEPORTES DE LA UNIVERSITAT POLITÈCNICA DE VALÈNCIA PRA EL CAMPUS DE VERA (VALÈNCIA) | 142.960,00                 | 142.960,00   |            |            |      |
| MY21/DDDS/SE/55  | SERVICIO DE COMIDAS EN LA MODALIDAD DE CATERING POR PRECIOS UNITARIOS PARA EL CENTRO INFANTIL VERA DE LA UNIVERSITAT POLITÈCNICA DE VALÈNCIA  | 59.583,33                  | 59.583,33    |            |            |      |
| MY21/GT/S/26     | ACUERDO MARCO PARA LA CONTRATACIÓN POR PRECIOS UNITARIOS DEL SUMINISTRO DE MATERIAL ELECTRÓNICO DE LABORATORIO EN EL ÁMBITO DE LA UNIVERSITAT POLITÉCNICA DE VALÈNCIA   | 12.500,00                  | 12.500,00    |            |            |      |
| MY21/ICTA/S/13   | ACUERDO MARCO PARA LA CONTRATACIÓN POR PRECIOS UNITARIOS DEL SUMINISTRO DE PIENSOS PARA CONEJOS EN LA UNIVERSITAT POLITÉCNICA DE VALÈNCIA   | 33.055,56                  | 33.055,56    |            |            |      |
| MY21/SBYDC/S/37  | SUSCRIPCIÓN A LAS BASES DE DATOS "WEB OF SCIENCE"   | 73.650,46                  | 73.650,46    |            |            |      |
| MY21/SGE/SE/35   | RENOVACIÓN SUSCRIPCIÓN Y SERVICIOS DE ACTUALIZACIONES Y SOPORTE A LIFERAY DXP ENTREPRISE SUBSCRIPTION   | 15.441,46                  | 15.441,46    |            |            |      |
| MY21/VACD/SE/17  | PRESTACIÓN DEL SERVICIO DE ACTIVIDADES COMPETICIONES Y ESCUELAS DE DEPORTIVAS, POR PRECIOS UNITARIOS, OFERTADAS Y PROGRAMADAS POR EL SERVEI D'ESPORTS DE LA UNIVERSITAT POLITÈCNICA DE VALÈNCIA EN EL CAMPUS DE GANDÍA.   | 20.924,00                  | 20.924,00    |            |            |      |
| MY21/VACD/SE/18  | PRESTACIÓN DEL SERVICIO DE ACTIVIDADES COMPETICIONES Y ESCUELAS DEPORTIVAS, POR PRECIOS UNITARIOS, OFERTADAS Y PROGRAMADAS POR EL SERVEI D'ESPORTS DE LA UNIVERSITAT POLITÈCNICA DE VALÈNCIA EN EL CAMPUS DE ALCOY        | 26.413,00                  | 26.413,00    |            |            |      |
| MY22/00603/S/6   | CONTRATACIÓN POR PRECIOS UNITARIOS DEL SUMINISTRO DE LIBROS IMPRESOS PARA EL SERVICIO DE BIBLIOTECA Y DOCUMENTACIÓN CIENTÍFICA DE LA UNIVERSITAT POLITÈCNICA DE VALÈNCIA  | 256.731,00                 | 171.154,00   | 85.577,00  |            |      |
| MY22/00701/O/60  | REFORMA DEL EDIFICIO 9B, EN EL CAMPUS DE VERA DE LA UNIVERSITAT POLITÈCNICA DE VALÈNCIA   | 328.270,37                 | 328.270,37   |            |            |      |
| MY22/ASIC/S/35   | ADQUISICIÓN DE UNA LICENCIA CAMPUS DE PRODUCTOS MICROSOFT   | 296.041,63                 | 148.020,82   | 148.020,81 |            |      |

| Indicadores                |  | Importe adjudicación anual |              |              |            |            |
|----------------------------|--|----------------------------|--------------|--------------|------------|------------|
|                            |  | Total                      | 2023         | 2024         | 2025       | 2026       |
| Expediente de contratación |  |                            |              |              |            |            |
| MY22/ASIC/S/4              | RENOVACIÓN DEL SUMINISTRO, POR PRECIOS UNITARIOS, DEL DERECHO DE USO DE LICENCIAS DE ADOBE ACROBAT PRO DC Y DE ADOBE CREATIVE CLOUD PRO EN LA UNIVERSITAT POLITÈCNICA DE VALÈNCIA, DENTRO DEL ACUERDO CRUE-ADOBE   | 227.766,00                 | 113.883,00   | 113.883,00   |            |            |
| MY22/ASIC/S/42             | RENOVACIÓN DEL USO DE LAS LICENCIAS DEL SOFTWARE ANTIPLAGIO TURNITIN   | 85.180,21                  | 44.441,85    | 40.738,36    |            |            |
| MY22/ASIC/SE/17            | MANTENIMIENTO EN COSTE POR COPIA Y SUMINISTRO DE IMPRESORAS Y EQUIPOS MULTIFUNCIÓN POR PRECIOS UNITARIOS DE LA UNIVERSITAT POLITÈCNICA DE VALÈNCIA (UPV)   | 914.218,56                 | 243.765,61   | 243.765,61   | 243.765,61 | 182.921,73 |
| MY22/ASIC/SE/46            | ESTABLECER DISTINTAS LÍNEAS DE ACTUACIÓN, TANTO DESDE EL PUNTO DE VISTA TECNOLÓGICO COMO FUNCIONAL, QUE PERMITAN OBTENER UNA NUEVA VERSIÓN DE LA PLATAFORMA DE GESTIÓN DE EXPEDIENTES ELECTRÓNICOS TACTICA   | 47.600,00                  | 47.600,00    |              |            |            |
| MY22/ITEAM/SE/72           | REALIZACIÓN DE UNA SERIE DE CAMPAÑAS PARA EL ESTUDIO DE DISTRIBUCIÓN Y ABUNDANCIA DE MAMÍFEROS MEDIANTE SISTEMAS DE RECUENTO AÉREO, DISTANCE SAMPLING.   | 61.920,00                  | 20.640,00    | 20.640,00    | 20.640,00  |            |
| MY22/SG/SE/11              | CONTRATACIÓN DE SERVICIOS PARA EL SEGUIMIENTO Y ADAPTACIÓN AL RGPD, A LA LOPD-GDD Y DESIGNACIÓN EXTERNA DEL DELEGADO DE PROTECCIÓN DE DATOS, ASÍ COMO LA REVISIÓN Y ADAPTACIÓN AL ENS.   | 40.015,53                  | 24.812,22    | 15.203,31    |            |            |
| MY22/SG/SE/5               | CONTRATACIÓN DEL SEGURO DE RESPONSABILIDAD CIVIL, DAÑOS MATERIALES Y ACCIDENTES PARA LA UNIVERSIDAD POLITÈCNICA DE VALÈNCIA  | 46.007,24                  | 46.007,24    |              |            |            |
| MY22/SIN/O/27              | REFORMA DE LA INSTALACIÓN DE CLIMATIZACIÓN DEL EDIFICIO 7G EN EL CAMPUS DE VERA  | 790.548,97                 | 790.548,97   |              |            |            |
| MY22/VDSC/SE/37            | ASISTENCIA TÉCNICA EN APARCAMIENTOS Y SEGURIDAD  | 79.912,11                  | 59.936,33    | 19.975,78    |            |            |
| MY22/VDSC/SE/7             | REDACCIÓN DE PROYECTO BÁSICO Y DE EJECUCIÓN Y DE ASISTENCIA TÉCNICA DE DIRECCIÓN DE OBRA DEL EDIFICIO 5L EN EL CAMPUS DE VERA DE LA UNIVERSITAT POLITÈCNICA DE VALÈNCIA  | 178.500,00                 | 89.250,00    | 89.250,00    |            |            |
| MY22/VDSC/SE/22            | SERVICIO DE MANTENIMIENTO COMPLETO A TODO RIESGO DE APARATOS DE ELEVACIÓN Y MANUTENCIÓN DE LA UNIVERSITAT POLITÈCNICA DE VALÈNCIA  | 193.213,44                 | 96.606,72    | 96.606,72    |            |            |
| MY22/VDSC/SE/26            | SERVICIO DE MANTENIMIENTO DE LAS INSTALACIONES DE BAJA TENSIÓN, MEDIA TENSIÓN, CENTROS DE TRASFORMACIÓN Y ALUMBRADO PÚBLICO DE LOS EDIFICIOS DOCENTES, ADMINISTRATIVOS Y URBANIZACIÓN DE LA UPV  | 1.857.778,85               | 928.889,42   | 928.889,43   |            |            |
| MY22/VDSC/SE/33            | SERVICIO DE MANTENIMIENTO Y CONSERVACIÓN DE LAS INSTALACIONES DE PROTECCIÓN CONTRA INCENDIOS DE LOS EDIFICIOS Y URBANIZACIÓN DE LA UPV   | 507.500,00                 | 232.587,25   | 253.750,00   | 21.162,75  |            |
| MY22/VCS/SE/39             | ASISTENCIA TÉCNICA PARA LA COORDINACIÓN Y SUPERVISIÓN DE LAS LABORES DE MANTENIMIENTO EN LAS INSTALACIONES TÉRMICAS, ELÉCTRICAS, DE PROTECCIÓN CONTRA INCENDIOS, ASCENSORES, JARDINERÍA Y LIMPIEZA EXTERIOR INTEGRAL, LIMPIEZA INTERIOR INTEGRAL Y OTROS | 202.500,00                 | 101.250,00   | 101.250,00   |            |            |
| MY22/VDSC/SE/41            | SERVICIO DE MANTENIMIENTO DE LAS INSTALACIONES TÉRMICAS (CLIMATIZACIÓN, CALEFACCIÓN, VENTILACIÓN, AGUA CALIENTE SANITARIA, ETC.) DE LOS EDIFICIOS DOCENTES, ADMINISTRATIVOS Y URBANIZACIÓN DE LA UPV.  | 3.069.000,00               | 1.470.664,80 | 1.534.500,00 | 63.835,20  |            |
| MY22/IUTNA/S/44            | SERVIDOR INFORMÁTICO PARA PROCESADO DE IMÁGENES DE MICROSCOPIA   | 69.999,00                  | 69.999,00    |              |            |            |
| MY22/ASIC/S/48             | DERECHO DE DESPLIEGUE ILIMITADO DE PRODUCTOS ORACLE  | 154.836,00                 | 111.690,00   | 43.146,00    |            |            |

| Indicadores      |   | Importe adjudicación anual |               |            |      |      |
|------------------|---|----------------------------|---------------|------------|------|------|
|                  |   | Total                      | 2023          | 2024       | 2025 | 2026 |
| MY22/00702/S/51  | SUMINISTRO DE ENERGÍA ELÉCTRICA SUMINISTROS 6.1TD, 3.0TD.   | 392.895,60                 | 392.895,60    |            |      |      |
| MY22/00702/S/52  | SUMINISTRO DE ENERGÍA ELÉCTRICA - SUMINISTROS 6.1 TD  | 14.256.000,00              | 14.256.000,00 |            |      |      |
| MY22/ITEAM/SE/55 | PUESTA A PUNTO DEL LABORATORIO INMERSIVO 5G AVANZADO PARA COMUNICACIONES DE TELEPRESENCIA, HOLOGRAFÍA Y COMUNICACIONES TÁCTILES EN EL MARCO DEL PLAN DE RECUPERACIÓN, TRANSFORMACIÓN Y RESILIENCIA, FINANCIADO POR LA UNIÓN EUROPEA, NEXTGENERATIONEU | 945.725,00                 | 473.948,20    | 471.776,80 |      |      |
| MY22/ITEAM/SE/57 | FASE 2 DEL LABORATORIO INMERSIVO 5G AVANZADO PARA COMUNICACIONES DE TELEPRESENCIA, HOLOGRAFÍA Y COMUNICACIONES TÁCTILES EN EL MARCO DEL PLAN DE RECUPERACIÓN, TRANSFORMACIÓN Y RESILIENCIA ¿ FINANCIADO POR LA UNIÓN EUROPEA NEXTGENERATIONEU         | 844.976,74                 | 367.914,40    | 477.062,34 |      |      |
| MY22/VDSC/SE/62  | SERVICIOS DE TELEFONÍA FIJA Y DATOS DE LA UNIVERSITAT POLITÈCNICA DE VALÈNCIA   | 341.336,68                 | 170.668,34    | 170.668,34 |      |      |
| MY22/ASIC/S/63   | SUMINISTRO DE USO LICENCIAS DE VMWARE DE LA UPV   | 29.952,75                  | 14.976,38     | 14.976,37  |      |      |
| MY22/VDSC/S/64   | SUMINISTRO DE MOBILIARIO PARA LA UPV POR PRECIOS UNITARIOS  | 504.199,63                 | 504.199,63    |            |      |      |
| MY22/53700/SE/65 | ESTABLECIMIENTO DE UN CONTRATO DE SERVICIO DE MANTENIMIENTO PREVENTIVO Y CORRECTIVO DE TRES EQUIPOS DE DIFRACCIÓN DE RAYOS X EXISTENTES EN EL INSTITUTO DE TECNOLOGÍA QUÍMICA   | 36.000,00                  | 27.000,00     | 9.000,00   |      |      |
| MY22/UMA/SE/74   | ANALÍTICAS DE AGUAS RESIDUALES DE LA UPV  | 6.962,70                   | 6.962,70      |            |      |      |
| MY22/UMA/SE/80   | SERVICIO DE RECOGIDA, TRANSPORTE Y TRATAMIENTO EN PLANTAS AUTORIZADAS DE LOS RESIDUOS PELIGROSOS GENERADOS EN LA UPV POR PRECIOS UNITARIOS, CON CRITERIOS DE SOSTENIBILIDAD   | 106.843,80                 | 53.421,90     | 53.421,90  |      |      |
| MY22/IUTNA/S/82  | ADQUISICIÓN DE MICROSCOPIO ELECTRÓNICO DE BARRIDO DE EMISIÓN DE CAMPO FESEM CON CATODOLUMINISCENCIA   | 921.000,00                 | 921.000,00    |            |      |      |

#### 4. Gastos con financiación afectada

##### a. I+D+i

Año 2022

| Desviaciones Programa                                       | Derechos reconocidos netos | Obligaciones reconocidas netas | Desviaciones de financiación positivas por recursos del ejercicio en gastos con financiación afectada | Desviaciones de financiación negativas por recursos del ejercicio en gastos con financiación | Derechos reconocidos netos acumulados | Obligaciones reconocidas netas acumuladas | Remanente de Tesorería afectado |
|---|----------------------------|--------------------------------|---|--|---------------------------------------|---|---------------------------------|
|   |                            |                                | 54.224.110,07   | 22.404.536,55  |                                       |   |                                 |
| <b>Total</b>  | <b>79.594.857,11</b>       | <b>47.775.283,59</b>           | <b>54.224.110,07</b>  | <b>22.404.536,55</b>   | <b>159.571.869,03</b>                 | <b>79.009.307,36</b>                      | <b>80.562.561,67</b>            |
| DESVIACIONES NEGATIVAS                                      | 6.337.895,96               | 17.858.006,25                  | 361.200,20  | 11.881.310,49  | 23.834.781,24                         | 31.892.743,03                             | -8.057.961,79                   |
| -   | 543.486,06                 | 5.722.464,08                   | 13.880,38   | 5.192.858,40   | 6.220.153,39                          | 7.150.171,61                              | -930.018,22                     |
| AVI - SISTEMA VALENCIANO INNOVACIÓN                         | 55.835,00                  | 94.588,54                      | 0,00  | 38.753,54  | 55.835,00                             | 94.588,54                                 | -38.753,54                      |
| CONSELL INNOV UNI CIEN Y SD                                 | 0,00                       | 0,00                           | 0,00  | 0,00   | 0,00                                  | 0,00                                      | 0,00                            |
| CONSELLERIA EDUCACION Y OTROS                               | 404.240,67                 | 489.552,22                     | 0,00  | 85.311,55  | 473.331,40                            | 560.235,97                                | -86.904,57                      |
| CONTRATOS DE I+D+I CON EMPRESAS O ADMINISTRACIONES PÚBLICAS | 185.135,38                 | 744.387,26                     | 31.200,18   | 590.452,06   | 329.098,72                            | 1.070.376,47                              | -741.277,75                     |
| HORIZON EUROPE  | 0,00                       | 2.168,30                       | 0,00  | 2.168,30   | 0,00                                  | 2.168,30                                  | -2.168,30                       |

| Desviaciones Programa                                       | Derechos reconocidos netos | Obligaciones reconocidas netas | Desviaciones de financiación positivas por recursos del ejercicio en gastos con financiación afectada | Desviaciones de financiación negativas por recursos del ejercicio en gastos con financiación afectada | Derechos reconocidos netos acumulados | Obligaciones reconocidas netas acumuladas | Remanente de Tesorería afectado |
|---|----------------------------|--------------------------------|---|---|---------------------------------------|---|---------------------------------|
| HORIZONTE 2020  | 0,00                       | 494.923,24                     | 0,00  | 494.923,24  | 1.401.403,28                          | 1.678.264,29                              | -276.861,01                     |
| OTROS EUROPEOS  | 101.091,94                 | 389.256,55                     | 0,00  | 288.164,61  | 582.589,56                            | 937.212,59                                | -354.623,03                     |
| OTROS NACIONALES  | 50.970,36                  | 120.349,20                     | 0,00  | 69.378,84   | 50.970,36                             | 189.838,09                                | -138.867,73                     |
| OTROS PROGRAMAS INTERNACIONALES                             | 0,00                       | 0,00                           | 0,00  | 0,00  | 0,00                                  | 0,00                                      | 0,00                            |
| OTROS VALENCIANOS   | 47.200,00                  | 477.998,69                     | 22.846,96   | 453.645,65  | 440.272,02                            | 525.693,21                                | -85.421,19                      |
| PEICTI 2013-2016 - PE DE I+D+I RETOS SOCIEDAD               | 0,00                       | 71.937,70                      | 0,00  | 71.937,70   | 297.000,00                            | 299.115,69                                | -2.115,69                       |
| PEICTI 2013-2016 - PE FOMENTO Y EXCELENCIA                  | 150.820,99                 | 325.521,42                     | 15.752,36   | 190.452,79  | 382.326,19                            | 411.058,35                                | -28.732,16                      |
| PEICTI 2013-2016 - PE PROMOCION DEL TALENTO                 | 2.676.052,39               | 4.698.117,75                   | 126.516,36  | 2.148.581,72  | 7.769.462,37                          | 10.925.062,58                             | -3.155.600,21                   |
| PEICTI 21-23  | 28.045,00                  | 91.658,16                      | 0,00  | 63.613,16   | 28.045,00                             | 91.658,16                                 | -63.613,16                      |
| PLAN NACIONAL COMPETENCIAS DIGITALES                        | 0,00                       | 0,00                           | 0,00  | 0,00  | 0,00                                  | 0,00                                      | 0,00                            |
| PLAN NACIONAL INTEGRADO ENERGIA CLIMA                       | 0,00                       | 30.421,49                      | 0,00  | 30.421,49   | 0,00                                  | 30.421,49                                 | -30.421,49                      |
| PLAN VALENCIANO DE INV. DES. E INNOVACION                   | 2.095.018,17               | 4.029.178,13                   | 151.003,96  | 2.085.163,92  | 5.804.293,95                          | 7.844.229,86                              | -2.039.935,91                   |
| PLANES COMPLEMENTARIOS COMUNIDADES AUTONOMAS IDI            | 0,00                       | 2.647,87                       | 0,00  | 2.647,87  | 0,00                                  | 2.647,87                                  | -2.647,87                       |
| PROGR. DE INVS. CIENT. Y TECNICA (GVA)                      | 0,00                       | 72.835,65                      | 0,00  | 72.835,65   | 0,00                                  | 79.999,96                                 | -79.999,96                      |
| <b>DESVIACIONES POSITIVAS</b>                               | <b>73.256.961,15</b>       | <b>29.917.277,34</b>           | <b>53.862.909,87</b>  | <b>10.523.226,06</b>  | <b>135.737.087,79</b>                 | <b>47.116.564,33</b>                      | <b>88.620.523,46</b>            |
| ↳   | 6.053.082,90               | 2.772.627,61                   | 3.694.324,40  | 413.869,11  | 10.281.314,13                         | 3.944.042,54                              | 6.337.271,59                    |
| AVI - SISTEMA VALENCIANO INNOVACIÓN                         | 861.617,68                 | 438.170,12                     | 423.447,56  | 0,00  | 861.617,68                            | 438.170,12                                | 423.447,56                      |
| CONSELLERIA EDUCACION Y OTROS                               | 95.332,47                  | 77.264,96                      | 18.067,51   | 0,00  | 111.329,85                            | 92.600,37                                 | 18.729,48                       |
| CONTRATOS DE I+D+I CON EMPRESAS O ADMINISTRACIONES PÚBLICAS | 10.525.008,20              | 3.010.480,27                   | 7.720.766,63  | 206.238,70  | 17.402.161,84                         | 4.858.426,53                              | 12.543.735,31                   |
| FUNDACION VALGRAI   | 216.000,00                 | 0,00                           | 216.000,00  | 0,00  | 216.000,00                            | 0,00                                      | 216.000,00                      |
| HORIZON EUROPE  | 7.952.532,99               | 157.624,00                     | 7.794.908,99  | 0,00  | 7.952.532,99                          | 157.624,00                                | 7.794.908,99                    |
| HORIZONTE 2020  | 6.209.705,76               | 5.873.665,92                   | 4.275.279,19  | 3.939.239,35  | 27.317.865,46                         | 14.290.152,87                             | 13.027.712,59                   |
| OTROS BARCELONA   | 30.000,00                  | 11.157,70                      | 18.842,30   | 0,00  | 30.000,00                             | 11.157,70                                 | 18.842,30                       |
| OTROS EUROPEOS  | 1.523.118,90               | 872.970,31                     | 1.254.305,73  | 604.157,14  | 3.490.402,92                          | 1.306.454,22                              | 2.183.948,70                    |
| OTROS NACIONALES  | 335.386,88                 | 105.429,09                     | 230.650,77  | 692,98  | 357.386,88                            | 107.184,85                                | 250.202,03                      |
| OTROS PROGRAMAS INTERNACIONALES                             | 309.911,76                 | 179.617,05                     | 130.975,40  | 680,69  | 702.909,66                            | 353.771,94                                | 349.137,72                      |
| OTROS VALENCIANOS   | 2.679.092,45               | 6.144.659,95                   | 402.350,88  | 3.867.918,38  | 7.573.638,61                          | 6.182.939,55                              | 1.390.699,06                    |
| PEICTI 2013-2016 - PE DE I+D+I RETOS SOCIEDAD               | 289.961,86                 | 615.809,27                     | 55.617,50   | 381.464,91  | 2.154.521,07                          | 1.504.131,93                              | 650.389,14                      |
| PEICTI 2013-2016 - PE FOMENTO Y EXCELENCIA                  | 7.191.811,91               | 3.448.938,08                   | 3.922.573,46  | 179.699,63  | 13.472.091,79                         | 5.576.071,34                              | 7.896.020,45                    |
| PEICTI 2013-2016 - PE PROMOCION DEL TALENTO                 | 796.866,56                 | 510.221,63                     | 342.683,41  | 56.038,48   | 1.640.489,50                          | 824.013,86                                | 816.475,64                      |
| PEICTI 21-23  | 11.960.544,48              | 657.297,80                     | 11.447.313,70   | 144.067,02  | 13.013.225,73                         | 657.297,80                                | 12.355.927,93                   |
| PLAN ESTATAL DE INVESTIGACION CIENTIFICA Y TEC.             | 413.915,04                 | 491.795,02                     | 118.811,61  | 196.691,59  | 1.630.112,83                          | 904.653,93                                | 725.458,90                      |
| PLAN ESTRATEGICO MIN AGR PESCA Y ALIMENT                    | 29.765,06                  | 0,00                           | 29.765,06   | 0,00  | 29.765,06                             | 0,00                                      | 29.765,06                       |
| PLAN NACIONAL COMPETENCIAS DIGITALES                        | 5.300.834,24               | 452.632,39                     | 4.848.201,85  | 0,00  | 5.300.834,24                          | 452.632,39                                | 4.848.201,85                    |
| PLAN VALENCIANO DE INV. DES. E INNOVACION                   | 5.602.163,23               | 3.728.367,97                   | 2.308.337,91  | 434.542,65  | 8.532.588,77                          | 5.000.155,94                              | 3.532.432,83                    |
| PLANES COMPLEMENTARIOS COMUNIDADES AUTONOMAS IDI            | 4.501.620,78               | 236.013,50                     | 4.265.607,28  | 0,00  | 4.501.620,78                          | 236.013,50                                | 4.265.607,28                    |
| PROG UNIVERSALIZ INFRA DIG COHESION                         | 250.000,00                 | 97.762,20                      | 241.738,30  | 89.500,50   | 8.812.000,00                          | 97.762,20                                 | 8.714.237,80                    |
| PROGRAMA MEC-MAE  | 128.688,00                 | 34.772,50                      | 102.340,43  | 8.424,93  | 182.678,00                            | 39.365,55                                 | 143.312,45                      |
| PROGRAMAS DE EEUU   | 0,00                       | 0,00                           | 0,00  | 0,00  | 170.000,00                            | 81.941,20                                 | 88.058,80                       |

## b. Otros Año 2022

| Desviaciones Programa      | Derechos reconocidos netos | Obligaciones reconocidas netas | Desviaciones de financiación positivas por recursos del ejercicio en gastos con financiación afectada | Desviaciones de financiación negativas por recursos del ejercicio en gastos con financiación afectada | Derechos reconocidos netos acumulados | Obligaciones reconocidas netas acumuladas | Remanente de Tesorería afectado |
|----------------------------|----------------------------|--------------------------------|---|---|---------------------------------------|---|---------------------------------|
| <b>Total</b>               | <b>8.003.927,19</b>        | <b>5.676.069,45</b>            | <b>5.106.813,61</b>   | <b>2.778.955,87</b>   | <b>19.452.533,79</b>                  | <b>11.520.263,96</b>                      | <b>7.932.269,83</b>             |
| DESVIACIONES NEGATIVAS     | 0,00                       | 2.285.500,00                   | 0,00  | 2.285.500,00  | 0,00                                  | 2.285.500,00                              | -2.285.500,00                   |
| CERTIDIGITAL MRR           | 0,00                       | 50.000,00                      | 0,00  | 50.000,00   | 0,00                                  | 50.000,00                                 | -50.000,00                      |
| BECAS SALARIO 2021-2022    | 0,00                       | 2.235.500,00                   | 0,00  | 2.235.500,00  | 0,00                                  | 2.235.500,00                              | -2.235.500,00                   |
| DESVIACIONES POSITIVAS     | 8.003.927,19               | 3.390.569,45                   | 5.106.813,61  | 493.455,87  | 19.452.533,79                         | 9.234.763,96                              | 10.217.769,83                   |
| AYUDAS REQUALIFICACIÓN MRR | 3.327.709,00               | 0,00                           | 3.327.709,00  | 0,00  | 6.655.418,00                          | 0,00                                      | 6.655.418,00                    |
| ERASMUS 2020-2021          | 266.566,00                 | 404.549,57                     | 0,00  | 137.983,57  | 2.443.542,00                          | 1.728.453,92                              | 715.088,08                      |
| ERASMUS 2021-2022          | 789.718,59                 | 1.145.190,89                   | 0,00  | 355.472,30  | 3.487.940,19                          | 2.477.539,82                              | 1.010.400,37                    |
| ERASMUS 2022-2023          | 3.044.833,60               | 1.318.228,99                   | 1.726.604,61  | 0,00  | 3.044.833,60                          | 1.318.228,99                              | 1.726.604,61                    |
| BECAS SALARIO 2019-2020    | 20.800,00                  | 16.400,00                      | 4.400,00  | 0,00  | 1.762.800,00                          | 1.713.541,23                              | 49.258,77                       |
| BECAS SALARIO 2020-2021    | 554.300,00                 | 506.200,00                     | 48.100,00   | 0,00  | 2.058.000,00                          | 1.997.000,00                              | 61.000,00                       |

### 5. Remanente de tesorería

El remanente de tesorería es una magnitud de carácter financiero que representa el exceso o necesidad de liquidez a corto plazo que la Universitat tiene al cierre del ejercicio.

Un remanente de tesorería positivo, constituye un recurso para la financiación de gastos presupuestarios. Un remanente de tesorería negativo, constituye un déficit a financiar en la forma prevista en la legislación vigente.

Dentro del remanente de tesorería se distinguen el remanente de tesorería afectado a gastos con financiación afectada y el remanente de tesorería no afectado. El remanente de tesorería afectado, pone de manifiesto un exceso de financiación que no puede considerarse disponible para financiar cualquier gasto, sino que sólo puede destinarse a una finalidad concreta de gasto que está derivada de la financiación finalista de donde proviene.

Dicho remanente de tesorería afectado permite garantizar que los recursos afectados se destinan exclusivamente a los gastos que financian y sirve para determinar la verdadera capacidad de la entidad para financiar gastos generales (ver apartados 23.4.a y 23.4.b, de esta Memoria).

El remanente de tesorería no afectado se ha utilizado para financiar la incorporación de remanentes que deben soportar aquellos compromisos de gastos generales adquiridos durante el ejercicio y que a 31 de diciembre no han sido obligados, y que, en consecuencia, no forman parte de la liquidación propiamente ni del remanente de tesorería.

El remanente de tesorería no afectado disponible del ejercicio 2022 asciende a 148.607.962 euros. La dimensión del mismo, en este ejercicio y en los anteriores, desde 2017, está determinada por la acumulación de ingresos extraordinarios del periodo, en los términos que se detallan en el cuadro siguiente:

**Ingresos extraordinarios del periodo 2017 a 2022 que determinan parcialmente la magnitud del Remanente de Tesorería de la UPV.**

| CONCEPTOS   | 2017                 | 2018                 | 2019                 | 2020                 | 2021                 | 2022                 |
|---|----------------------|----------------------|----------------------|----------------------|----------------------|----------------------|
| <b>Ingresos Extraordinarios de la UPV que han generado Remanente de Tesorería</b> |                      |                      |                      |                      |                      |                      |
| Venta ETSMRE  | 14.500,00            | 0,00                 | 0,00                 | 0,00                 | 0,00                 | 0,00                 |
| Derechos reconocidos de la Deuda s/Convenio 30/12/2014                            | 0,00                 | 12.211.351,46        | 18.105.314,36        | 16.981.976,65        | 26.618.397,04        | 5.773.401,00         |
| <b>Ingresos extraordinarios acumulados en la Remanente de Tesorería</b>           | <b>14.500.000,00</b> | <b>26.711.351,46</b> | <b>44.816.665,82</b> | <b>61.798.642,47</b> | <b>88.417.039,51</b> | <b>94.190.440,51</b> |
| Cobro efectivo de los ingresos extraordinarios                                    | 14.500.000,00        | 26.711.351,46        | 44.816.665,82        | 61.798.642,47        | 67.572.043,21        | 88.417.039,51        |
| % de Cobro/Ingresos Extraordinarios   | 100%                 | 100%                 | 100%                 | 100%                 | 76%                  | 94%                  |

**Remanente de tesorería.**

| Nº Cuentas   |  | 2022           | 2021           |
|--|--|----------------|----------------|
| 57, 556  | 1. (+) FONDOS LÍQUIDOS (N)                     | 141.483.611,89 | 136.311.828,97 |
|  | 2. (+) DERECHOS PENDIENTES DE COBRO (N)        | 148.490.036,27 | 123.667.072,70 |
| 430, 4330, 4332  | 2.a. (+) del Presupuesto corriente (n)         | 137.817.670,03 | 115.132.185,99 |
| 431  | 2.b. (+) de Presupuesto cerrado (n)            | 3.729.485,72   | 3.227.717,32   |
| 246, 247, 260, 265, 440, 441, 442, 447, 449, 456, 470, 471, 472, 537, 538, 550, 565, 566 | 2.c. (+) de operaciones no presupuestarias (n) | 6.942.880,52   | 5.307.169,39   |
| 435, 436   | 2.d. (+) de operaciones comerciales (n)        | 0,00           | 0,00           |
|  | 3. (-) OBLIGACIONES PENDIENTES DE PAGO (N)     | 33.919.138,85  | 23.075.580,35  |
| 400  | 3.a. (+) del Presupuesto corriente (n)         | 10.182.214,73  | 9.197.918,01   |
| 401  | 3.b. (+) de Presupuesto cerrado (n)            | 0,00           | 0,00           |
| 167, 168, 180, 185, 410, 412, 419, 453, 456, 475, 476, 477, 517, 518, 550, 560, 561      | 3.c. (+) de operaciones no presupuestarias (n) | 23.736.924,12  | 13.877.662,34  |
| 405, 406   | 3.d. (+) de operaciones comerciales (n)        | 0,00           | 0,00           |

| Nº Cuentas              |  | 2022           | 2021           |
|-------------------------|--|----------------|----------------|
|                         | 4. (+) PARTIDAS PENDIENTES DE APLICACIÓN (N)                       | -6.135.130,91  | -6.189.848,84  |
| 554, 559                | 4.a. (-) cobros realizados pendientes de aplicación definitiva (n) | -6.141.586,22  | -6.248.958,76  |
| 555, 5581, 5585         | 4.b. (+) pagos realizados pendientes de aplicación definitiva (n)  | 6.455,31       | 59.109,92      |
|                         | I. REMANENTE DE TESORERÍA TOTAL (1+2-3+4) (N)                      | 249.919.378,40 | 230.713.472,48 |
|                         | II. EXCESO DE FINANCIACIÓN AFECTADA (N)                            | 98.838.293,29  | 76.577.653,86  |
| 295, 298, 490, 595, 598 | III. SALDO DE DUDOSO COBRO (N)                                     | 2.473.123,03   | 2.482.924,90   |
|                         | IV. REMANENTE DE TESORERÍA NO AFECTADA (I-II-III) (N)              | 148.607.962,08 | 151.652.893,72 |

## 6. Derechos presupuestarios pendientes de cobro según su grado de exigibilidad Año 2022

| Capítulo     | Concepto                            | Subconcepto | Derechos pendientes de cobro |
|--------------|-------------------------------------|-------------|------------------------------|
| <b>Total</b> |                                     |             | <b>137.817.670,03</b>        |
| <b>3</b>     | <b>TASAS Y OTROS INGRESOS</b>       |             | <b>7.391.659,89</b>          |
| 301          | Entrega bienes                      |             | 5.267,20                     |
| 30110        | Publicaciones                       |             | 5.267,20                     |
| 302          | Matrículas                          |             | 1.223.930,62                 |
| 30210        | Matrículas                          |             | 1.215.500,62                 |
| 30220        | Pruebas Selectivas y Otros          |             | 0,00                         |
| 30230        | Tasas de Secretaría                 |             | 0,00                         |
| 30290        | Matrículas Cursos, Masters y otros  |             | 8.430,00                     |
| 303          | Prestación de servicios             |             | 6.162.401,07                 |
| 30310        | Convenios con M.E.C                 |             | 0,00                         |
| 30320        | Convenios con otros Departamentos   |             | 0,00                         |
| 30330        | Convenios con Organismos Autónomos  |             | 57.642,11                    |
| 30340        | Convenios con Ayuntamientos         |             | 133.728,80                   |
| 30350        | Convenios con Diputaciones          |             | 9.440,00                     |
| 30360        | Convenios con Comunidades Autónomas |             | 83.050,00                    |
| 30370        | Convenios con Entes Públicos        |             | 109.246,17                   |
| 30380        | Convenios con Empresas Privadas     |             | 4.599.332,04                 |
| 30390        | Convenios con el Exterior           |             | 1.169.961,95                 |
| 390          | Reintegros                          |             | 0,00                         |
| 39010        | Reintegros ejercicio corriente      |             | 0,00                         |
| 39020        | Reintegros ejercicios cerrados      |             | 0,00                         |
| 39030        | Reintegros de la Seguridad Social   |             | 0,00                         |
| 39040        | Reintegros de nominas               |             | 0,00                         |
| 391          | Indeterminados                      |             | 61,00                        |
| 39110        | Otros ingresos                      |             | 61,00                        |
| 39120        | Teléfono público                    |             | 0,00                         |
| 39130        | Anuncios y Agencia de Información   |             | 0,00                         |
| 39140        | Escola d Estiu                      |             | 0,00                         |
| 39150        | Parvulario                          |             | 0,00                         |
| 39160        | Carnets                             |             | 0,00                         |
| 39170        | Patrocinios Publicitarios           |             | 0,00                         |
| 39180        | Ice                                 |             | 0,00                         |
| 39190        | Alumni                              |             | 0,00                         |
| <b>4</b>     | <b>TRANSFERENCIAS CORRIENTES</b>    |             | <b>114.053.969,51</b>        |
| 400          | Del M.E.C.                          |             | 0,00                         |
| 40010        | Del M.E.C.: Becas Erasmus           |             | 0,00                         |
| 401          | De otros Departamentos              |             | 0,00                         |
| 40110        | De otros Departamentos              |             | 0,00                         |
| 410          | De Organismos Autónomos             |             | 0,00                         |
| 41010        | De Organismos Autónomos             |             | 0,00                         |
| 440          | De Ayuntamientos                    |             | 0,00                         |
| 44010        | De Ayuntamientos                    |             | 0,00                         |



| Capítulo | Concepto                                       | Subconcepto   | Derechos pendientes de cobro |
|----------|--|---|------------------------------|
| 441      | De Diputaciones                                |   | 0,00                         |
|          | 44110  | De Diputaciones                                     | 0,00                         |
| 443      | De Comunidades Autónomas                       |   | 114.053.969,51               |
|          | 44310  | De CC. AA.: Subvención ordinaria                    | 110.734.849,92               |
|          | 44320  | De CC. AA.: Compensación intereses                  | 0,00                         |
|          | 44330  | De CC. AA.: Convenio AGECEV                         | 0,00                         |
|          | 44340  | De CC. AA.: Otras subvenciones extraordinarias      | 3.177.439,37                 |
|          | 44350  | De CC. AA.: Financiación por objetivos              | 0,00                         |
|          | 44360  | De CC. AA.: Becas Erasmus                           | 121.680,22                   |
|          | 44370  | De CC. AA.: Normalización lingüística               | 0,00                         |
| 450      | De Otros Entes Públicos                        |   | 0,00                         |
|          | 45010  | De Otros Entes Públicos                             | 0,00                         |
| 460      | De Empresas Públicas                           |   | 0,00                         |
|          | 46010  | De Empresas Públicas                                | 0,00                         |
| 470      | De Empresas Privadas                           |   | 0,00                         |
|          | 47010  | De Empresas Privadas                                | 0,00                         |
| 480      | De familias e instituciones sin fines de lucro |   | 0,00                         |
|          | 48010  | De familias e instituciones sin fines de lucro      | 0,00                         |
| 490      | Del Exterior                                   |   | 0,00                         |
|          | 49010  | Del Exterior  | 0,00                         |
| 5        | INGRESOS PATRIMONIALES                         |   | 271.421,58                   |
|          | 502  | Intereses de Depósitos                              | 0,00                         |
|          |  | 50210 Intereses de Depósitos                        | 0,00                         |
|          | 520  | Rentas de Inmuebles                                 | 271.421,58                   |
|          |  | 52010 Rentas de Inmuebles                           | 271.421,58                   |
|          | 521  | Productos de concesiones y aprovechamiento          | 0,00                         |
|          |  | 52110 Productos de concesiones                      | 0,00                         |
|          | 522  | Dividendos y participaciones en beneficios          | 0,00                         |
|          |  | 52210 Dividendos en beneficios de empresas privadas | 0,00                         |
| 6        | ENAJENACIÓN DE INVERSIONES                     |   | 0,00                         |
|          | 601  | De fincas rústicas                                  | 0,00                         |
|          |  | 60110 De fincas rústicas                            | 0,00                         |
|          | 610  | De edificios y otras construcciones                 | 0,00                         |
|          |  | 61010 De edificios administrativos                  | 0,00                         |
|          | 660  | De otro inmovilizado material                       | 0,00                         |
|          |  | 66010 De otro inmovilizado material                 | 0,00                         |
| 7        | TRANSFERENCIAS DE CAPITAL                      |   | 16.100.619,05                |
|          | 700  | Del M.E.C.  | 0,00                         |
|          |  | 70010 Del M.E.C. ( Infraestructuras)                | 0,00                         |
|          |  | 70020 Convenios M.E.C. y C.I.C.Y.T.                 | 0,00                         |
|          | 701  | De otros Departamentos                              | 0,00                         |
|          |  | 70110 Convenios Otros Departamentos                 | 0,00                         |
|          | 710  | De Organismos Autónomos                             | 69.675,22                    |
|          |  | 71010 Convenios                                     | 69.675,22                    |
|          | 740  | De Ayuntamientos                                    | 0,00                         |

| Capítulo | Concepto                 | Subconcepto                                       | Derechos pendientes de cobro |
|----------|--------------------------|---|------------------------------|
|          | 74010                    | Convenios   | 0,00                         |
| 741      | De Diputaciones          |   | 0,00                         |
|          | 74110                    | Convenios   | 0,00                         |
| 743      | De Comunidades Autónomas |   | 16.100.619,05                |
|          | 74310                    | Inversiones PI 1995/2000                          | 0,00                         |
|          | 74320                    | FEDER Conselleria C.E.C.                          | 0,00                         |
|          | 74330                    | Convenios   | 16.100.619,05                |
|          | 74340                    | Inversiones infraestructuras científica           | 0,00                         |
|          | 74380                    | Amortización deuda a l.p. del Plan de Inversiones | 0,00                         |
|          | 74390                    | Otras subvenciones extraordinarias                | 0,00                         |
| 750      | De Otros Entes Públicos  |   | 0,00                         |
|          | 75010                    | Convenios   | 0,00                         |
| 760      | De Empresas Públicas     |   | 0,00                         |
|          | 76010                    | Convenios   | 0,00                         |
| 770      | De Empresas Privadas     |   | 0,00                         |
|          | 77010                    | Convenios   | 0,00                         |
| 790      | Del Exterior             |   | 0,00                         |
|          | 79010                    | Convenios   | 0,00                         |
|          | 79020                    | FEDER Estatal                                     | 0,00                         |
|          | 79030                    | FEDER Regional                                    | 0,00                         |
| 8        | ACTIVOS FINANCIEROS      |   | 0,00                         |
|          | 851                      | Remanente Específico                              | 0,00                         |
|          | 85110                    | Remanente Específico                              | 0,00                         |
|          | 860                      | De empresas nacionales o de la Unión Europea      | 0,00                         |
|          | 86010                    | De empresas nacionales o de la Unión Europea      | 0,00                         |
| 9        | PASIVOS FINANCIEROS      |   | 0,00                         |
|          | 910                      | Prestamos a Medio y Largo Plazo                   | 0,00                         |
|          | 91000                    | Prestamos a Medio y Largo Plazo                   | 0,00                         |
|          | 920                      | Préstamos a medio y largo plazo de interior       | 0,00                         |
|          | 92000                    | Préstamos a corto plazo                           | 0,00                         |
|          | 92010                    | Préstamos a medio y largo plazo                   | 0,00                         |

## 7. Acreedores por operaciones devengadas Año 2022

| Cuenta Patrimonial | Indicadores                                 | Importe             |
|--------------------|---|---------------------|
| <b>Total</b>       |   | <b>8.072.249,76</b> |
| 6211               | ARREND.CANONES.CONSTRUCCIONES.              | 22.533,84           |
| 6214               | ARREND.CANONES.MAQ.UTILL.INSTALAC.          | 6.113,97            |
| 6216               | ARREND.CANONES.EQUIPOS.INFORMACION.         | 192,23              |
| 6217               | ARREND.CANONES.OTRO INMOV.MATERIAL.         | 14.644,65           |
| 6221               | REPAR.CONSERV.CONSTRUCCIONES.               | 530.281,60          |
| 6222               | REPAR.CONSERV.INFRAESTRUCTURAS.             | 5.111,99            |
| 6224               | REPAR.CONSERV.MAQ.UTILLAJE.                 | 16.153,42           |
| 6225               | REPAR.CONSERV.INSTALAC.TECNICAS             | 420.773,04          |
| 6226               | REPAR.CONSERV.MOBILIARIO.                   | 3.701,39            |
| 6227               | REPAR.CONSERV.EQUIPOS.INFORMACION.          | 34.066,66           |
| 6228               | REPAR.CONSERV.OTRO INMOV.MATERIAL.          | 27.111,58           |
| 623                | SERVICIOS PROFESIONALES INDEPENDIENTES      | 1.015.606,89        |
| 624                | TRANSPORTES                                 | 5.688,11            |
| 625                | PRIMAS DE SEGUROS                           | 2.984,73            |
| 627                | PUBLICIDAD Y PROPAGANDA                     | 363.529,34          |
| 6280               | ENERGÍA ELÉCTRICA                           | 1.404.177,66        |
| 6281               | SUMINISTROS.AGUA.                           | 5.437,80            |
| 6282               | SUMINISTROS.GAS.                            | 16.718,54           |
| 6283               | SUMINISTROS.COMBUSTIBLES.                   | 2.070,78            |
| 6284               | VESTUARIO                                   | 21.485,25           |
| 6285               | PRODUCTOS ALIMENTICIOS Y PIENSOS            | 1.332,12            |
| 6286               | MATERIAL DE LABORATORIO Y AUDIOVISUAL       | 439.679,76          |
| 6287               | MATERIAL DEPORTIVO                          | 16.169,28           |
| 6288               | MATERIAL DE LIMPIEZA                        | 441,68              |
| 6289               | SUMINISTROS.OTROS SUMINISTROS.              | 22.856,45           |
| 6290               | MATERIAL OFICINA ORDINARIO NO INVEN.        | 33.424,89           |
| 6291               | PRENSA,REVISTAS,LIBROS Y OTRAS PUBLIC.      | 142.451,22          |
| 6292               | LIMPIEZA Y ASEO.                            | 687.172,68          |
| 6293               | SEGURIDAD.                                  | 303.760,96          |
| 6297               | COMUNICACIONES TELEFONICAS.                 | 18.631,08           |
| 6299               | OTROS SERVICIOS                             | 221.600,79          |
| 640                | SUELDOS Y SALARIOS                          | 1.966.255,71        |
| 642                | COTIZACIONES SOCIALES A CARGO DEL EMPLEADOR | 300.089,67          |

## 24. INDICADORES FINANCIEROS, PATRIMONIALES Y PRESUPUESTARIOS

### 1. Indicadores financieros y patrimoniales

- a) LIQUIDEZ INMEDIATA: Refleja el porcentaje de deudas presupuestarias y no presupuestarias que pueden atenderse con la liquidez inmediatamente disponible.

$$\frac{\text{Fondos líquidos}}{\text{Pasivo corriente}} = \frac{141.483.611,89}{163.738.389,9} = 0,86$$

Fondos líquidos: 141.483.611,89  
 Pasivo corriente: 163.738.389,90  
 Fondos líquidos: Efectivo y otros activos líquidos equivalentes.

- b) LIQUIDEZ A CORTO PLAZO: Refleja la capacidad que tiene la entidad para atender a corto plazo sus obligaciones pendientes de pago.

$$\frac{\text{Fondos líquidos + Derechos pendientes de cobro}}{\text{Pasivo corriente}} = \frac{279.301.281,92}{163.738.389,9} = 1,71$$

Fondos líquidos: 141.483.611,89  
 Derechos pendientes de cobro: 137.817.670,03  
 Pasivo corriente: 163.738.389,90

- c) LIQUIDEZ GENERAL. Refleja en qué medida todos los elementos patrimoniales que componen el activo corriente cubren el pasivo corriente.

$$\frac{\text{Activo corriente}}{\text{Pasivo corriente}} = \frac{309.797.537,27}{163.738.389,9} = 1,89$$

Activo corriente: 309.797.537,27  
 Pasivo corriente: 163.738.389,90

- d) ENDEUDAMIENTO: Representa la relación entre la totalidad del pasivo exigible (corriente y no corriente) respecto al patrimonio neto más el pasivo total de la entidad.

$$\frac{\text{Pasivo corriente + Pasivo no corriente}}{\text{Pasivo corriente + Pasivo no corriente + Patrimonio neto}} = \frac{274.983.775,22}{891.346.759,46} = 0,31$$

Pasivo corriente: 163.738.389,90  
 Pasivo no corriente: 111.245.385,32  
 Patrimonio neto: 616.362.984,24

- e) RELACIÓN DE ENDEUDAMIENTO: Representa la relación existente entre el pasivo corriente y el no corriente.

$$\frac{\text{Pasivo corriente}}{\text{Pasivo no corriente}} = \frac{163.738.389,90}{111.245.385,32} = 1,47$$

Pasivo corriente: 163.738.389,90  
 Pasivo no corriente: 111.245.385,32

- f) CASH – FLOW: Refleja en qué medida los flujos netos de gestión de caja cubren el pasivo de la entidad.

$$\frac{\text{Pasivo no corriente}}{\text{Flujos neto de gestión}} + \frac{\text{Pasivo corriente}}{\text{Flujos neto de gestión}} = \frac{111.245.385,32}{86.555.180,56} + \frac{163.738.389,9}{86.555.180,56} = 3,18$$

Pasivo corriente: 163.738.389,90  
 Pasivo no corriente: 111.245.385,32  
 Flujos netos de gestión: 86.555.180,56

- g) RATIOS DE LA CUENTA DEL RESULTADO ECONÓMICO PATRIMONIAL:

|   |                |
|---|----------------|
| ING.TRIB.: Ingresos tributarios y cotizaciones.   | 1.861.235,69   |
| TRANS.: Transferencias y subvenciones recibidas.  | 305.903.673,36 |
| VN. YPS.: Ventas netas y prestación de servicios. | 60.879.892,38  |
| G. PERS.: Gastos de personal.                     | 269.531.475,85 |
| TRANS.: Transferencias y subvenciones concedidas  | 13.277.550,10  |
| APROV.: Aprovisionamientos.                       | 0              |

1) Estructura de los ingresos

|                                      |                |
|--------------------------------------|----------------|
| INGRESOS DE GESTIÓN ORDINARIA (IGOR) | 373.633.208,12 |
| ING. TRIB./IGOR                      | 0,00           |
| TRANFS./IGOR                         | 0,82           |
| VN y PS/IGOR                         | 0,16           |
| Resto IGOR/IGOR                      | 0,01           |

2) Estructura de los gastos.

|                                    |                |
|------------------------------------|----------------|
| GASTOS DE GESTIÓN ORDINARIA (GGOR) | 386.609.398,09 |
| G. PERS. / GGOR                    | 0,70           |
| TRANFS./GGOR                       | 0,03           |
| APROV./GGOR                        | 0,00           |
| Resto GGOR/GGOR                    | 0,27           |

- 3) Cobertura de los gastos corrientes: Pone de manifiesto la relación existente entre los gastos de gestión ordinaria con los ingresos de la misma naturaleza.

$$\frac{\text{Gastos de gestión ordinaria}}{\text{Ingresos de gestión ordinaria}} = \frac{386.609.398,09}{373.633.208,12} = 1,03$$

Gastos de gestión ordinaria 386.609.398,09  
 Ingresos de gestión ordinaria 373.633.208,12

## 2. Indicadores presupuestarios

### a) Del presupuesto de gastos corriente:

1) EJECUCIÓN DEL PRESUPUESTO DE GASTOS: Refleja la proporción de los créditos aprobados en el ejercicio que han dado lugar a reconocimiento de obligaciones presupuestarias..

$$\frac{\text{Obligaciones reconocidas netas}}{\text{Créditos totales}} = \frac{447.858.776,67}{689.979.987,09} = 0,65$$

Obligaciones reconocidas netas: 447.858.776,67  
 Créditos totales: 689.979.987,09

2) REALIZACIÓN DE PAGOS: Refleja la proporción de obligaciones reconocidas en ejercicio cuyo pago ya se ha realizado al finalizar el mismo con respecto al total de obligaciones reconocidas.

$$\frac{\text{Pagos realizados}}{\text{Obligaciones reconocidas netas}} = \frac{437.676.561,94}{447.858.776,67} = 0,98$$

Pagos realizados: 437.676.561,94  
 Obligaciones reconocidas netas: 447.858.776,67

3) ESFUERZO INVERSOR: Establece la proporción que representan las operaciones de capital realizadas en el ejercicio en relación con la totalidad de los gastos presupuestarios realizados en el mismo.

$$\frac{\text{Obligaciones reconocidas netas (Cap.6+7)}}{\text{Total obligaciones reconocidas netas}} = \frac{108.169.130,28}{447.858.776,67} = 0,24$$

Obligaciones reconocidas netas (Cap.6+7): 108.169.130,28  
 Obligaciones reconocidas netas: 447.858.776,67

4) PERIODO MEDIO DE PAGO: Refleja el tiempo medio que la entidad tarda en pagar a sus acreedores derivados de la ejecución del presupuesto.

$$\frac{\text{Obligaciones pendiente de pago}}{\text{Obligaciones reconocidas netas}} \cdot 365 = \frac{10.182.214,73}{447.858.776,67} \cdot 365 = 8,30$$

Obligaciones pendientes de pago: 10.182.214,73  
 Obligaciones reconocidas netas: 447.858.776,67

### b) Del presupuesto de ingresos corriente:

1) EJECUCIÓN DEL PRESUPUESTO DE INGRESOS: Refleja la proporción que sobre los ingresos presupuestarios previstos suponen ingresos presupuestarios netos, esto es, los derechos liquidados netos.

$$\frac{\text{Derechos reconocidos netos}}{\text{Previsiones definitivas}} = \frac{467.274.460,75}{689.979.987,09} = 0,68$$

Derechos reconocidos netos: 467.274.460,75  
 Previsiones definitivas: 689.979.987,09

2) REALIZACIÓN DE COBROS: Recoge el porcentaje que suponen los cobros obtenidos en el ejercicio sobre los derechos reconocidos netos.

$$\frac{\text{Recaudación neta}}{\text{Derechos reconocidos netos}} = \frac{329.456.790,72}{467.274.460,75} = 0,71$$

Recaudación neta: 329.456.790,72

Derechos reconocidos netos: 467.274.460,75

3) PERIODO MEDIO DE COBRO: Refleja el número de días que por término medio tarda la entidad en cobrar sus ingresos, es decir, en recaudar sus derechos reconocidos derivados de la ejecución del presupuesto.

$$\frac{\text{Derechos pendientes de cobro}}{\text{Derechos reconocidos netos}} \cdot 365 = \frac{137.817.670,03}{467.274.460,75} \cdot 365 = 107,65$$

Derechos pendientes de cobro: 137.817.670,03

Derechos reconocidos netos: 467.274.460,75

c) De presupuestos cerrados:

1) REALIZACIÓN DE PAGOS: Pone de manifiesto la proporción de pagos que se han efectuado en el ejercicio de las obligaciones pendientes de pago de presupuestos ya cerrados.

$$\frac{\text{Pagos}}{\text{Saldo inicial de obligaciones (+/- modificaciones y anulaciones)}} = \frac{9.197.918,01}{9.197.918,01} = 1,00$$

Pagos: 9.197.918,01

Saldo inicial de obligaciones (+/- modificaciones y anulaciones): 9.197.918,01

2) REALIZACIÓN DE COBROS: Pone de manifiesto la proporción de cobros que se han efectuado en el ejercicio relativos a derechos pendientes de cobro de presupuestos ya cerrados.

$$\frac{\text{Cobros}}{\text{Saldo inicial de derechos (+/- modificaciones y anulaciones)}} = \frac{114.538.301,74}{118.267.787,46} = 0,97$$

Cobros: 114.538.301,74

Saldo inicial de derechos (+/- modificaciones y anulaciones) 118.267.787,46

## 25. INFORMACIÓN SOBRE EL COSTE DE LAS ACTIVIDADES

En la información de esta Memoria de los apartados 25.1, 25.2 y 25.3 se incorporan los datos de coste de las actividades correspondientes al ejercicio 2022.

### 1. Resumen general de costes de la entidad

#### Año 2022

| Elemento de Coste N1                     | Elemento de Coste N2  | Importe amortizado.<br>Coste CANOA | %              |
|--|---|------------------------------------|----------------|
| <b>Total</b>                             |   | <b>392.853.382,51</b>              | <b>100,00%</b> |
| <b>PERSONAL</b>                          | <b>Total</b>  | <b>271.291.076,98</b>              | <b>69,06%</b>  |
|  | SUELDOS Y SALARIOS DEL PERSONAL DOCENTE E INVESTIGADOR        | 122.949.657,15                     | 31,30%         |
|  | SUELDOS Y SALARIOS DEL PERSONAL DE ADMINISTRACIÓN Y SERVICIOS | 68.245.437,38                      | 17,37%         |
|  | COSTES DE OTRO PERSONAL                                       | 52.904.730,71                      | 13,47%         |
|  | COTIZACIONES SOCIALES A CARGO DEL EMPLEADOR                   | 27.165.902,95                      | 6,92%          |
|  | OTROS COSTES SOCIALES   | 25.348,79                          | 0,01%          |
| <b>ADQUISICIÓN DE BIENES Y SERVICIOS</b> | <b>Total</b>  | <b>17.873.833,86</b>               | <b>4,55%</b>   |
|  | MATERIALES PARA LA DOCENCIA                                   | 569.965,38                         | 0,15%          |
|  | MATERIAL DEPORTIVO Y CULTURAL                                 | 63.314,92                          | 0,02%          |
|  | FOTOCOPIAS  | 142.505,12                         | 0,04%          |
|  | MATERIAL DE OFICINA ORDINARIO NO INVENTARIABLE                | 338.422,90                         | 0,09%          |
|  | MATERIAL INFORMÁTICO  | 682.422,06                         | 0,17%          |
|  | PRENSA, REVISTAS, LIBROS Y OTRAS PUBLICACIONES                | 2.663.776,61                       | 0,68%          |
|  | ADQUISICIÓN DE BIENES ASOCIADOS A PROYECTOS DE INVESTIGACIÓN  | 5.448.488,44                       | 1,39%          |
|  | TRABAJOS REALIZADOS POR OTRAS EMPRESAS                        | 145.508,35                         | 0,04%          |
|  | OTROS COSTES DE ADQUISICIÓN DE BIENES Y SERVICIOS             | 7.819.430,08                       | 1,99%          |
| <b>SERVICIOS EXTERIORES</b>              | <b>Total</b>  | <b>64.407.273,52</b>               | <b>16,39%</b>  |
|  | ARRENDAMIENTOS Y CANÓNES                                      | 478.982,22                         | 0,12%          |
|  | REPARACIONES Y CONSERVACIÓN                                   | 9.794.643,51                       | 2,49%          |
|  | SERVICIOS DE PROFESIONALES INDEPENDIENTES                     | 5.969,36                           | 0,00%          |
|  | TRANSPORTES   | 2.712.107,74                       | 0,69%          |
|  | PRIMAS DE SEGURO  | 627.724,57                         | 0,16%          |
|  | PUBLICIDAD Y PROPAGANDA                                       | 1.258.065,64                       | 0,32%          |
|  | RELACIONES PÚBLICAS   | 2.265.385,78                       | 0,58%          |
|  | SUMINISTROS   | 22.015.569,30                      | 5,60%          |
|  | COMUNICACIONES  | 484.559,77                         | 0,12%          |
|  | LIMPIEZA Y ASEO   | 8.220.121,96                       | 2,09%          |
|  | SEGURIDAD Y VIGILANCIA  | 3.465.553,83                       | 0,88%          |
|  | COSTES DIVERSOS   | 13.078.589,84                      | 3,33%          |



| Elemento de Coste N1                          | Elemento de Coste N2                    | Importe amortizado.<br>Coste CANOA | %            |
|---|---|------------------------------------|--------------|
| <b>TRIBUTOS</b>                               | <b>Total</b>                            | <b>194.307,76</b>                  | <b>0,05%</b> |
|   | TRIBUTOS                                | 179.781,49                         | 0,05%        |
| <b>FINANCIEROS</b>                            | <b>Total</b>                            | <b>4.354.198,71</b>                | <b>1,11%</b> |
|   | FINANCIEROS                             | 4.354.198,71                       | 1,11%        |
| <b>AMORTIZACIONES<br/>(COSTES CALCULADOS)</b> | <b>Total</b>                            | <b>24.816.836,43</b>               | <b>6,32%</b> |
|   | DEL INMOVILIZADO MATERIAL               | 23.304.155,46                      | 5,93%        |
|   | DEL INMOVILIZADO INMATERIAL             | 1.512.680,97                       | 0,39%        |
| <b>C. TRANSFERENCIAS</b>                      | <b>Total</b>                            | <b>9.930.381,52</b>                | <b>2,53%</b> |
|   | C. TRANSFERENCIAS. ALUMNOS              | 9.307.806,19                       | 2,37%        |
|   | C. TRANSFERENCIAS. OTRAS ORGANIZACIONES | 622.575,33                         | 0,16%        |

## 2. Resumen del coste por elementos de las actividades que implican la obtención de tasas y precios públicos

### Año 2022

| Actividad N2  | Indicadores                        | Importe amortizado. Coste CANOA |                       |                      | Estructura porcentual |               |                 |                |
|---|------------------------------------|---------------------------------|-----------------------|----------------------|-----------------------|---------------|-----------------|----------------|
|   |                                    | Elemento de Coste N1            | Coste Directo         | Coste Indirecto      | Total                 | Coste Directo | Coste Indirecto | Total          |
| <b>Total</b>  |                                    |                                 | <b>102.629.624,52</b> | <b>86.758.823,91</b> | <b>189.388.448,43</b> | <b>54,19%</b> | <b>45,81%</b>   | <b>100,00%</b> |
| <b>ACTIVIDADES DE DOCENCIA OFICIAL EN GRADO, MÁSTER Y 1+2 CICLO</b> | <b>Total</b>                       |                                 | <b>93.809.729,91</b>  | <b>84.833.199,65</b> | <b>178.642.929,56</b> | <b>52,51%</b> | <b>47,49%</b>   | <b>100,00%</b> |
|   | PERSONAL                           |                                 | 85.660.391,18         | 23.660.856,28        | 109.321.247,46        | 78,36%        | 21,64%          | 100,00%        |
|   | ADQUISICIÓN DE BIENES Y SERVICIOS  |                                 | 1.954.158,55          | 3.488.730,29         | 5.442.888,84          | 35,90%        | 64,10%          | 100,00%        |
|   | SERVICIOS EXTERIORES               |                                 | 3.725.742,79          | 31.659.820,52        | 35.385.563,31         | 10,53%        | 89,47%          | 100,00%        |
|   | TRIBUTOS                           |                                 | 4.489,69              | 89.272,57            | 93.762,26             | 4,79%         | 95,21%          | 100,00%        |
|   | FINANCIEROS                        |                                 | 2,51                  | 3.150.940,87         | 3.150.943,38          | 0,00%         | 100,00%         | 100,00%        |
|   | AMORTIZACIONES (COSTES CALCULADOS) |                                 | 2.285.879,90          | 14.078.357,86        | 16.364.237,76         | 13,97%        | 86,03%          | 100,00%        |
|   | C. TRANSFERENCIAS                  |                                 | 179.065,29            | 8.705.221,25         | 8.884.286,54          | 2,02%         | 97,98%          | 100,00%        |
| <b>ACTIVIDADES DE DOCENCIA PROPIA</b>                               | <b>Total</b>                       |                                 | <b>8.819.894,61</b>   | <b>1.925.624,26</b>  | <b>10.745.518,87</b>  | <b>82,08%</b> | <b>17,92%</b>   | <b>100,00%</b> |
|   | PERSONAL                           |                                 | 5.314.302,57          | 1.497.397,83         | 6.811.700,40          | 78,02%        | 21,98%          | 100,00%        |
|   | ADQUISICIÓN DE BIENES Y SERVICIOS  |                                 | 853.078,64            | 15.185,36            | 868.264,00            | 98,25%        | 1,75%           | 100,00%        |
|   | SERVICIOS EXTERIORES               |                                 | 2.303.272,95          | 262.031,64           | 2.565.304,59          | 89,79%        | 10,21%          | 100,00%        |
|   | TRIBUTOS                           |                                 |                       | 25,63                | 25,63                 |               | 100,00%         | 100,00%        |
|   | FINANCIEROS                        |                                 | 317,83                | 19.993,70            | 20.311,53             | 1,56%         | 98,44%          | 100,00%        |
|   | AMORTIZACIONES (COSTES CALCULADOS) |                                 | 348.922,62            | 130.925,34           | 479.847,96            | 72,72%        | 27,28%          | 100,00%        |
|   | C. TRANSFERENCIAS                  |                                 |                       | 64,75                | 64,75                 |               | 100,00%         | 100,00%        |

### 3. Resumen de costes por actividad-actividades que implican la obtención de tasas y precios públicos

Año 2022

| Ciclo        | Entidad  | Actividad  | Importe amortizado.<br>Coste CANOA. | %              |
|--------------|--|--|-------------------------------------|----------------|
| <b>Total</b> |  |  | <b>178.642.929,56</b>               | <b>100,00%</b> |
| GRADO        | ESCUELA POLITÉCNICA SUPERIOR DE ALCOY  | GRADO EN ADMINISTRACIÓN Y DIRECCIÓN DE EMPRESAS                      | 2.282.169,98                        | 1,28%          |
|              |  | GRADO EN INGENIERÍA ELÉCTRICA  | 1.473.087,19                        | 0,82%          |
|              |  | GRADO EN INGENIERÍA EN DISEÑO INDUSTRIAL Y DESARROLLO DE PRODUCTOS   | 2.730.726,73                        | 1,53%          |
|              |  | GRADO EN INGENIERÍA INFORMÁTICA                                      | 2.135.807,45                        | 1,20%          |
|              |  | GRADO EN INGENIERÍA MECÁNICA   | 3.734.452,70                        | 2,09%          |
|              |  | GRADO EN INGENIERÍA QUÍMICA  | 48.980,43                           | 0,03%          |
|              |  | GRADO EN INGENIERÍA QUÍMICA  | 1.602.775,04                        | 0,90%          |
|              | ESCUELA POLITÉCNICA SUPERIOR DE GANDIA                                       | GRADO EN CIENCIAS AMBIENTALES  | 2.121.532,26                        | 1,19%          |
|              |  | GRADO EN COMUNICACIÓN AUDIOVISUAL                                    | 2.986.259,94                        | 1,67%          |
|              |  | GRADO EN INGENIERÍA DE SISTEMAS DE TELECOMUNICACIÓN, SONIDO E IMAGEN | 1.681.370,75                        | 0,94%          |
|              |  | GRADO EN TECNOLOGÍAS INTERACTIVAS                                    | 1.555.487,64                        | 0,87%          |
|              |  | GRADO EN TURISMO   | 2.492.964,04                        | 1,40%          |
|              | ESCUELA TÉCNICA SUPERIOR DE ARQUITECTURA                                     | GRADO EN ARQUITECTURA  | 43.579,83                           | 0,02%          |
|              |  | GRADO EN DISEÑO ARQUITECTÓNICO DE INTERIORES                         | 895.817,16                          | 0,50%          |
|              |  | GRADO EN FUNDAMENTOS DE LA ARQUITECTURA                              | 11.678.157,58                       | 6,54%          |
|              | ESCUELA TÉCNICA SUPERIOR DE INGENIERÍA AGRONÓMICA Y DEL MEDIO NATURAL        | GRADO EN BIOTECNOLOGÍA   | 3.885.900,62                        | 2,18%          |
|              |  | GRADO EN CIENCIA Y TECNOLOGÍA DE LOS ALIMENTOS                       | 2.674.069,90                        | 1,50%          |
|              |  | GRADO EN INGENIERÍA AGROALIMENTARIA Y DEL MEDIO RURAL                | 5.350.658,18                        | 3,00%          |
|              |  | GRADO EN INGENIERÍA FORESTAL Y DEL MEDIO NATURAL                     | 2.157.405,79                        | 1,21%          |
|              | ESCUELA TÉCNICA SUPERIOR DE INGENIERÍA DE CAMINOS, CANALES Y PUERTOS         | GRADO EN INGENIERÍA CIVIL  | 3.429.464,27                        | 1,92%          |
|              |  | GRADO EN INGENIERÍA DE OBRAS PÚBLICAS                                | 1.957.733,52                        | 1,10%          |
|              | ESCUELA TÉCNICA SUPERIOR DE INGENIERÍA DE EDIFICACIÓN                        | GRADO EN ARQUITECTURA TÉCNICA  | 5.028.698,04                        | 2,81%          |
|              | ESCUELA TÉCNICA SUPERIOR DE INGENIERÍA DE TELECOMUNICACIÓN                   | GRADO EN INGENIERÍA DE TECNOLOGÍAS Y SERVICIOS DE TELECOMUNICACIÓN   | 99.601,43                           | 0,06%          |
|              |  | GRADO EN INGENIERÍA DE TECNOLOGÍAS Y SERVICIOS DE TELECOMUNICACIÓN   | 5.052.109,50                        | 2,83%          |
|              |  | GRADO EN INGENIERÍA FÍSICA   | 425.506,04                          | 0,24%          |
|              |  | GRADO EN MATEMÁTICAS   | 184.848,22                          | 0,10%          |
|              |  | GRADO EN TECNOLOGÍA DIGITAL Y MULTIMEDIA                             | 1.406.254,09                        | 0,79%          |
|              | ESCUELA TÉCNICA SUPERIOR DE INGENIERÍA DEL DISEÑO                            | GRADO EN INGENIERÍA AEROSPAECIAL                                     | 3.473.783,65                        | 1,94%          |
|              |  | GRADO EN INGENIERÍA ELÉCTRICA  | 2.205.619,72                        | 1,23%          |
|              |  | GRADO EN INGENIERÍA ELECTRÓNICA INDUSTRIAL Y AUTOMÁTICA              | 4.475.755,89                        | 2,51%          |
|              |  | GRADO EN INGENIERÍA EN DISEÑO INDUSTRIAL Y DESARROLLO DE PRODUCTOS   | 4.080.884,88                        | 2,28%          |
|              |  | GRADO EN INGENIERÍA MECÁNICA   | 4.555.268,01                        | 2,55%          |
|              | ESCUELA TÉCNICA SUPERIOR DE INGENIERÍA GEODÉSICA, CARTOGRÁFICA Y TOPOGRÁFICA | GRADO EN INGENIERÍA GEOMÁTICA Y TOPOGRAFÍA                           | 2.791.585,59                        | 1,56%          |

| Ciclo   | Entidad | Actividad  | Importe       |       |
|---|---------|--|---------------|-------|
|   |         |  | Coste CANOA.  | %     |
| ESCUELA TÉCNICA SUPERIOR DE INGENIERÍA INDUSTRIAL                         |         | GRADO EN INGENIERÍA BIOMÉDICA  | 1.815.661,84  | 1,02% |
|   |         | GRADO EN INGENIERÍA BIOMÉDICA (COMPLEMENTOS FORMACIÓN MUIING. BIOMÉDICA)   | 48.883,86     | 0,03% |
|   |         | GRADO EN INGENIERÍA DE LA ENERGÍA  | 2.114.846,89  | 1,18% |
|   |         | GRADO EN INGENIERÍA DE ORGANIZACIÓN INDUSTRIAL   | 2.383.661,66  | 1,33% |
|   |         | GRADO EN INGENIERÍA EN TECNOLOGÍAS INDUSTRIALES  | 7.180.779,38  | 4,02% |
|   |         | GRADO EN INGENIERÍA QUÍMICA  | 108.159,41    | 0,06% |
|   |         | GRADO EN INGENIERÍA QUÍMICA  | 2.215.632,07  | 1,24% |
| ESCUELA TÉCNICA SUPERIOR DE INGENIERÍA INFORMÁTICA                        |         | GRADO EN CIENCIA DE DATOS  | 1.646.985,75  | 0,92% |
|   |         | GRADO EN INGENIERÍA INFORMÁTICA  | 10.595.279,80 | 5,93% |
| FACULTAD DE ADMINISTRACIÓN Y DIRECCIÓN DE EMPRESAS                        |         | GRADO EN ADMINISTRACIÓN Y DIRECCIÓN DE EMPRESAS  | 5.576.539,43  | 3,12% |
|   |         | GRADO EN GESTIÓN Y ADMINISTRACIÓN PÚBLICA  | 1.689.207,13  | 0,95% |
| FACULTAD DE BELLAS ARTES  |         | GRADO EN BELLAS ARTES  | 9.076.206,94  | 5,08% |
|   |         | GRADO EN CONSERVACIÓN Y RESTAURACIÓN DE BIENES CULTURALES  | 2.714.300,26  | 1,52% |
|   |         | GRADO EN DISEÑO Y TECNOLOGÍAS CREATIVAS  | 2.616.306,96  | 1,46% |
| MÁSTER DPTO. DE BIOTECNOLOGÍA   |         | MÁSTER UNIVERSITARIO EN BIOTECNOLOGÍA BIOMÉDICA  | 276.700,66    | 0,15% |
|   |         | MÁSTER UNIVERSITARIO EN ACUICULTURA  | 294.873,13    | 0,17% |
|   |         | MÁSTER UNIVERSITARIO EN MEJORA GENÉTICA ANIMAL Y BIOTECNOLOGÍA DE LA REPRODUCCIÓN  | 361.062,06    | 0,20% |
| DPTO. DE CIENCIA ANIMAL   |         | MÁSTER UNIVERSITARIO EN PRODUCCIÓN ANIMAL  | 555,33        | 0,00% |
|   |         | MÁSTER UNIVERSITARIO EN GESTIÓN CULTURAL   | 155.854,91    | 0,09% |
|   |         | MÁSTER UNIVERSITARIO EN MÚSICA   | 11.702,78     | 0,01% |
| DPTO. DE COMUNICACIÓN AUDIOVISUAL, DOCUMENTACIÓN E HISTORIA DEL ARTE      |         | MÁSTER UNIVERSITARIO EN TECNOLOGÍAS, SISTEMAS Y REDES DE COMUNICACIONES  | 335.951,26    | 0,19% |
|   |         | MÁSTER UNIVERSITARIO EN CONSERVACIÓN Y RESTAURACIÓN DE BIENES CULTURALES   | 76.242,52     | 0,04% |
| DPTO. DE COMUNICACIONES   |         | MÁSTER UNIVERSITARIO EN CONSERVACIÓN Y RESTAURACIÓN DE BIENES CULTURALES   | 484.974,23    | 0,27% |
|   |         | MÁSTER UNIVERSITARIO EN ECONOMÍA AGROALIMENTARIA Y DEL MEDIO AMBIENTE  | 122.482,01    | 0,07% |
| DPTO. DE ECONOMÍA Y CIENCIAS SOCIALES                                     |         | MÁSTER UNIVERSITARIO EN SANIDAD Y PRODUCCIÓN VEGETAL   | 353.836,34    | 0,20% |
| DPTO. DE ECOSISTEMAS AGROFORESTALES                                       |         | MÁSTER UNIVERSITARIO ERASMUS MUNDUS EN SANIDAD VEGETAL EN AGRICULTURA SOSTENIBLE/ EUROPEAN MASTER DEGREE IN PLANT HEALTH IN SUSTAINABLE CROPPING SYSTEMS | 500.843,79    | 0,28% |
|   |         | MÁSTER UNIVERSITARIO EN ARTES VISUALES Y MULTIMEDIA  | 36.441,29     | 0,02% |
|   |         | MÁSTER UNIVERSITARIO EN ARTES VISUALES Y MULTIMEDIA  | 193.466,29    | 0,11% |
| DPTO. DE ESTADÍSTICA E INVESTIGACIÓN OPERATIVA APLICADAS Y CALIDAD        |         | MÁSTER UNIVERSITARIO EN INGENIERÍA DE ANÁLISIS DE DATOS, MEJORA DE PROCESOS Y TOMA DE DECISIONES   | 176.894,85    | 0,10% |
| DPTO. DE INFORMÁTICA DE SISTEMAS Y COMPUTADORES                           |         | MÁSTER UNIVERSITARIO EN INGENIERÍA DE COMPUTADORES Y REDES   | 166.997,14    | 0,09% |
| DPTO. DE INGENIERÍA DE LA CONSTRUCCIÓN Y DE PROYECTOS DE INGENIERÍA CIVIL |         | MÁSTER UNIVERSITARIO EN INGENIERÍA DEL HORMIGÓN  | 394.991,05    | 0,22% |
|   |         | MÁSTER UNIVERSITARIO EN PREVENCIÓN DE RIESGOS LABORALES  | 560.505,10    | 0,31% |
| DPTO. DE INGENIERÍA DE SISTEMAS Y AUTOMÁTICA                              |         | MÁSTER UNIVERSITARIO EN AUTOMÁTICA E INFORMÁTICA INDUSTRIAL  | 222.745,69    | 0,12% |
| DPTO. DE INGENIERÍA ELECTRÓNICA   |         | MÁSTER UNIVERSITARIO EN INGENIERÍA DE SISTEMAS ELECTRÓNICOS  | 42.675,03     | 0,02% |
|   |         | MÁSTER UNIVERSITARIO EN INGENIERÍA DE SISTEMAS ELECTRÓNICOS  | 356.704,76    | 0,20% |
| DPTO. DE INGENIERÍA HIDRÁULICA Y MEDIO AMBIENTE                           |         | MÁSTER UNIVERSITARIO EN INGENIERÍA HIDRÁULICA Y MEDIO AMBIENTE   | 609.897,02    | 0,34% |
| DPTO. DE INGENIERÍA MECÁNICA Y DE MATERIALES                              |         | MÁSTER UNIVERSITARIO EN INGENIERÍA MECÁNICA  | 229.298,11    | 0,13% |
| DPTO. DE INGENIERÍA QUÍMICA Y NUCLEAR                                     |         | MÁSTER UNIVERSITARIO EN SEGURIDAD INDUSTRIAL Y MEDIO AMBIENTE  | 129.872,34    | 0,07% |
| DPTO. DE LINGÜÍSTICA APLICADA   |         | MÁSTER UNIVERSITARIO EN LENGUAS Y TECNOLOGÍA   | 183.194,32    | 0,10% |
| DPTO. DE MATEMÁTICA APLICADA  |         | MÁSTER UNIVERSITARIO EN INVESTIGACIÓN MATEMÁTICA   | 173.143,99    | 0,10% |
| DPTO. DE PROYECTOS DE INGENIERÍA  |         | MÁSTER UNIVERSITARIO EN COOPERACIÓN AL DESARROLLO  | 219.628,34    | 0,12% |
|   |         | MÁSTER UNIVERSITARIO EN ESTUDIOS DE LA CIENCIA, LA TECNOLOGÍA Y LA INNOVACIÓN  | 104.270,37    | 0,06% |

| Ciclo   | Entidad | Actividad   | Importe amortizado. Coste CANOA. | %     |
|---|---------|---|----------------------------------|-------|
| DPTO. DE SISTEMAS INFORMÁTICOS Y COMPUTACIÓN                          |         | MÁSTER UNIVERSITARIO EN COMPUTACIÓN EN LA NUBE Y DE ALTAS PRESTACIONES / CLOUD AND HIGH-PERFORMANCE COMPUTING   | 138.483,44                       | 0,08% |
|   |         | MÁSTER UNIVERSITARIO EN COMPUTACIÓN PARALELA Y DISTRIBUIDA  | 1.538,24                         | 0,00% |
|   |         | MÁSTER UNIVERSITARIO EN INGENIERÍA Y TECNOLOGÍA DE SISTEMAS SOFTWARE  | 184.245,60                       | 0,10% |
|   |         | MÁSTER UNIVERSITARIO EN INTELIGENCIA ARTIFICIAL, RECONOCIMIENTO DE FORMAS E IMAGEN DIGITAL  | 267.433,80                       | 0,15% |
| ESCUELA POLITÉCNICA SUPERIOR DE ALCOY                                 |         | MÁSTER UNIVERSITARIO EN DIRECCIÓN DE EMPRESAS (MBA)   | 34.883,56                        | 0,02% |
|   |         | MÁSTER UNIVERSITARIO EN DIRECCIÓN DE EMPRESAS (MBA)   | 287.509,73                       | 0,16% |
|   |         | MÁSTER UNIVERSITARIO EN INGENIERÍA DE ORGANIZACIÓN Y LOGÍSTICA  | 450.137,26                       | 0,25% |
|   |         | MÁSTER UNIVERSITARIO EN INGENIERÍA TEXTIL   | 49.148,24                        | 0,03% |
|   |         | MÁSTER UNIVERSITARIO EN INGENIERÍA TEXTIL   | 355.406,79                       | 0,20% |
|   |         | MÁSTER UNIVERSITARIO EN INGENIERÍA, PROCESADO Y CARACTERIZACIÓN DE MATERIALES   | 351.588,36                       | 0,20% |
| ESCUELA POLITÉCNICA SUPERIOR DE GANDIA                                |         | MÁSTER UNIVERSITARIO EN COMUNICACIÓN TRANSMEDIA   | 234.069,54                       | 0,13% |
|   |         | MÁSTER UNIVERSITARIO EN CONTENIDOS Y ASPECTOS LEGALES EN LA SOCIEDAD DE LA INFORMACIÓN  | 5.191,58                         | 0,00% |
|   |         | MÁSTER UNIVERSITARIO EN EVALUACIÓN Y SEGUIMIENTO AMBIENTAL DE ECOSISTEMAS MARINOS Y COSTEROS  | 279.512,43                       | 0,16% |
|   |         | MÁSTER UNIVERSITARIO EN INGENIERÍA ACÚSTICA   | 265.333,73                       | 0,15% |
|   |         | MÁSTER UNIVERSITARIO EN POSTPRODUCCIÓN DIGITAL  | 352.301,60                       | 0,20% |
|   |         | MÁSTER UNIVERSITARIO ERASMUS MUNDUS EN ONDAS, ACÚSTICA, VIBRACIONES, INGENIERÍA Y SONIDO / ERASMUS MUNDUS MASTER IN WAVES, ACOUSTICS, VIBRATIONS, ENGINEERING AND SOUND (WAVES) | 100.344,76                       | 0,06% |
| ESCUELA TÉCNICA SUPERIOR DE ARQUITECTURA                              |         | MÁSTER UNIVERSITARIO EN ARQUITECTURA  | 2.738.404,37                     | 1,53% |
|   |         | MÁSTER UNIVERSITARIO EN ARQUITECTURA AVANZADA, PAISAJE, URBANISMO Y DISEÑO  | 607.454,87                       | 0,34% |
|   |         | MÁSTER UNIVERSITARIO EN ARQUITECTURA DEL PAISAJE  | 219.373,77                       | 0,12% |
|   |         | MÁSTER UNIVERSITARIO EN CONSERVACIÓN DEL PATRIMONIO ARQUITECTÓNICO  | 416.353,51                       | 0,23% |
| ESCUELA TÉCNICA SUPERIOR DE INGENIERÍA AGRONÓMICA Y DEL MEDIO NATURAL |         | MÁSTER UNIVERSITARIO EN ENOLOGÍA  | 15.812,71                        | 0,01% |
|   |         | MÁSTER UNIVERSITARIO EN ENOLOGÍA  | 320.418,16                       | 0,18% |
|   |         | MÁSTER UNIVERSITARIO EN INGENIERÍA AGRONÓMICA   | 2.067.407,79                     | 1,16% |
|   |         | MÁSTER UNIVERSITARIO EN INGENIERÍA DE MONTES  | 430.966,20                       | 0,24% |
|   |         | MÁSTER UNIVERSITARIO EN PAISAJE E INGENIERÍA BIOAMBIENTAL   | 1.294,22                         | 0,00% |
| ESCUELA TÉCNICA SUPERIOR DE INGENIERÍA DE CAMINOS, CANALES Y PUERTOS  |         | MÁSTER UNIVERSITARIO EN INGENIERÍA AMBIENTAL  | 136.036,97                       | 0,08% |
|   |         | MÁSTER UNIVERSITARIO EN INGENIERÍA AMBIENTAL  | 281.943,47                       | 0,16% |
|   |         | MÁSTER UNIVERSITARIO EN INGENIERÍA AMBIENTAL  | 2.338,69                         | 0,00% |
|   |         | MÁSTER UNIVERSITARIO EN INGENIERÍA DE CAMINOS, CANALES Y PUERTOS  | 1.880.247,59                     | 1,05% |
|   |         | MÁSTER UNIVERSITARIO EN INGENIERÍA DE CAMINOS, CANALES Y PUERTOS (ACCESO DESDE GRADO I. DE OBRAS PÚBLICAS)  | 239.228,44                       | 0,13% |
|   |         | MÁSTER UNIVERSITARIO EN PLANIFICACIÓN Y GESTIÓN EN INGENIERÍA CIVIL   | 464.941,93                       | 0,26% |
|   |         | MÁSTER UNIVERSITARIO EN SISTEMAS INTELIGENTES DE TRANSPORTE   | 244.756,91                       | 0,14% |
|   |         | MÁSTER UNIVERSITARIO EN TRANSPORTE, TERRITORIO Y URBANISMO  | 393.706,87                       | 0,22% |
|   |         | MÁSTER UNIVERSITARIO EN TRANSPORTE, TERRITORIO Y URBANISMO  | 9.676,71                         | 0,01% |
| ESCUELA TÉCNICA SUPERIOR DE INGENIERÍA DE EDIFICACIÓN                 |         | MÁSTER UNIVERSITARIO EN EDIFICACIÓN   | 641.787,27                       | 0,36% |
| ESCUELA TÉCNICA SUPERIOR DE INGENIERÍA DE TELECOMUNICACIÓN            |         | MÁSTER UNIVERSITARIO EN INGENIERÍA DE TELECOMUNICACIÓN  | 877.767,14                       | 0,49% |

| Ciclo  | Entidad    | Actividad  | Importe amortizado. Coste CANOA. | %  |
|--|------------|--|----------------------------------|--|
| ESCUELA TÉCNICA SUPERIOR DE INGENIERÍA DEL DISEÑO                                |            | MÁSTER UNIVERSITARIO EN DISEÑO Y FABRICACIÓN INTEGRADA ASISTIDOS POR COMPUTADOR  | 226.571,08                       | 0,13%  |
|  |            | MÁSTER UNIVERSITARIO EN INGENIERÍA AERONÁUTICA   | 1.394.944,80                     | 0,78%  |
|  |            | MÁSTER UNIVERSITARIO EN INGENIERÍA DEL DISEÑO  | 614.164,17                       | 0,34%  |
|  |            | MÁSTER UNIVERSITARIO EN INGENIERÍA DEL MANTENIMIENTO   | 300.374,39                       | 0,17%  |
|  |            | MÁSTER UNIVERSITARIO EN INGENIERÍA MECATRÓNICA   | 522.214,48                       | 0,29%  |
|  |            | MÁSTER UNIVERSITARIO EN SENSORES PARA APLICACIONES INDUSTRIALES  | 32.751,23                        | 0,02%  |
| ESCUELA TÉCNICA SUPERIOR DE INGENIERÍA GEODÉSICA, CARTOGRÁFICA Y TOPOGRÁFICA     |            | MÁSTER UNIVERSITARIO EN INGENIERÍA GEOMÁTICA Y GEOINFORMACIÓN  | 582.452,44                       | 0,33%  |
|  |            | MÁSTER UNIVERSITARIO EN INGENIERÍA GEOMÁTICA Y GEOINFORMACIÓN  | 20.965,82                        | 0,01%  |
| ESCUELA TÉCNICA SUPERIOR DE INGENIERÍA INDUSTRIAL                                |            | MÁSTER UNIVERSITARIO EN CONSTRUCCIONES E INSTALACIONES INDUSTRIALES  | 267.180,24                       | 0,15%  |
|  |            | MÁSTER UNIVERSITARIO EN DIRECCIÓN Y GESTIÓN DE PROYECTOS   | 218.918,52                       | 0,12%  |
|  |            | MÁSTER UNIVERSITARIO EN INGENIERÍA AVANZADA DE PRODUCCIÓN, LOGÍSTICA Y CADENA DE SUMINISTRO                                  | 227.469,97                       | 0,13%  |
|  |            | MÁSTER UNIVERSITARIO EN INGENIERÍA BIOMÉDICA   | 430.329,21                       | 0,24%  |
|  |            | MÁSTER UNIVERSITARIO EN INGENIERÍA INDUSTRIAL  | 4.523.308,71                     | 2,53%  |
|  |            | MÁSTER UNIVERSITARIO EN INGENIERÍA INDUSTRIAL (ACCESO DESDE GRADO I. DE LA ENERGÍA)  | 90.523,06                        | 0,05%  |
|  |            | MÁSTER UNIVERSITARIO EN INGENIERÍA INDUSTRIAL (ACCESO DESDE GRADO I. DE ORGANIZACIÓN INDUSTRIAL)                             | 6.941,46                         | 0,00%  |
|  |            | MÁSTER UNIVERSITARIO EN INGENIERÍA INDUSTRIAL (ACCESO DESDE GRADO I. ELÉCTRICA)  | 231.557,76                       | 0,13%  |
|  |            | MÁSTER UNIVERSITARIO EN INGENIERÍA INDUSTRIAL (ACCESO DESDE GRADO I. ELECTRÓNICA INDUSTRIAL Y AUTOMÁTICA)                    | 74.571,64                        | 0,04%  |
|  |            | MÁSTER UNIVERSITARIO EN INGENIERÍA INDUSTRIAL (ACCESO DESDE GRADO I. MECÁNICA)   | 434.208,27                       | 0,24%  |
|  |            | MÁSTER UNIVERSITARIO EN INGENIERÍA INDUSTRIAL (ACCESO DESDE GRADO I. QUÍMICA)  | 48.994,64                        | 0,03%  |
|  |            | MÁSTER UNIVERSITARIO EN INGENIERÍA QUÍMICA   | 920.581,66                       | 0,52%  |
|  |            | MÁSTER UNIVERSITARIO EN TECNOLOGÍA ENERGÉTICA PARA DESARROLLO SOSTENIBLE   | 376.460,77                       | 0,21%  |
|  |            | ESCUELA TÉCNICA SUPERIOR DE INGENIERÍA INFORMÁTICA   |                                  | MÁSTER UNIVERSITARIO EN CIBERSEGURIDAD Y CIBERINTELIGENCIA |
| MÁSTER UNIVERSITARIO EN GESTIÓN DE LA INFORMACIÓN                                | 81.780,25  |  |                                  | 0,05%  |
| MÁSTER UNIVERSITARIO EN INGENIERÍA INFORMÁTICA                                   | 457.492,67 |  |                                  | 0,26%  |
| FACULTAD DE ADMINISTRACIÓN Y DIRECCIÓN DE EMPRESAS                               |            | MÁSTER UNIVERSITARIO EN DIRECCIÓN FINANCIERA Y FISCAL  | 194.457,42                       | 0,11%  |
|  |            | MÁSTER UNIVERSITARIO EN GESTIÓN ADMINISTRATIVA   | 160.217,49                       | 0,09%  |
|  |            | MÁSTER UNIVERSITARIO EN GESTIÓN DE EMPRESAS, PRODUCTOS Y SERVICIOS   | 274.669,31                       | 0,15%  |
|  |            | MÁSTER UNIVERSITARIO EN SOCIAL MEDIA Y COMUNICACIÓN CORPORATIVA  | 213.568,59                       | 0,12%  |
| FACULTAD DE BELLAS ARTES   |            | MÁSTER UNIVERSITARIO EN PRODUCCIÓN ARTÍSTICA   | 965.942,75                       | 0,54%  |
| INSTITUTO UNIVERSITARIO CMT - MOTORES TÉRMICOS                                   |            | MÁSTER UNIVERSITARIO EN MOTORES DE COMBUSTIÓN INTERNA ALTERNATIVOS   | 35.484,32                        | 0,02%  |
|  |            | MÁSTER UNIVERSITARIO EN SISTEMAS PROPULSIVOS PARA UNA MOVILIDAD SOSTENIBLE   | 167.120,19                       | 0,09%  |
| INSTITUTO UNIVERSITARIO DE CONSERVACIÓN Y MEJORA DE LA AGRODIVERSIDAD VALENCIANA |            | MÁSTER UNIVERSITARIO EN MEJORA GENÉTICA VEGETAL  | 30.905,00                        | 0,02%  |
|  |            | MÁSTER UNIVERSITARIO EN MEJORA GENÉTICA VEGETAL  | 320.164,29                       | 0,18%  |
|  |            | MÁSTER UNIVERSITARIO ERASMUS MUNDUS EN MEJORA GENÉTICA VEGETAL / ERASMUS MUNDUS MASTER IN PLANT BREEDING - EMPLANT +         | 11.661,84                        | 0,01%  |
|  |            | MÁSTER UNIVERSITARIO ERASMUS MUNDUS EN MEJORA GENÉTICA VEGETAL / ERASMUS MUNDUS MASTER PROGRAMME IN PLANT BREEDING - EMPLANT | 129.124,65                       | 0,07%  |
| INSTITUTO UNIVERSITARIO DE INGENIERÍA DE ALIMENTOS PARA EL DESARROLLO            |            | MÁSTER UNIVERSITARIO EN CIENCIA E INGENIERÍA DE LOS ALIMENTOS  | 394.278,60                       | 0,22%  |
|  |            | MÁSTER UNIVERSITARIO EN GESTIÓN DE LA SEGURIDAD Y CALIDAD ALIMENTARIA  | 438.438,39                       | 0,25%  |

| Ciclo | Entidad  | Actividad  | Importe amortizado.<br>Coste CANOA. | %     |
|-------|--|--|-------------------------------------|-------|
|       | INSTITUTO UNIVERSITARIO MIXTO DE BIOLOGÍA MOLECULAR Y CELULAR DE PLANTAS | MÁSTER UNIVERSITARIO EN BIOTECNOLOGÍA MOLECULAR Y CELULAR DE PLANTAS | 265.125,01                          | 0,15% |
|       | INSTITUTO UNIVERSITARIO MIXTO DE TECNOLOGÍA QUÍMICA                      | MÁSTER UNIVERSITARIO EN QUÍMICA SOSTENIBLE                           | 56.027,35                           | 0,03% |
|       |  | MÁSTER UNIVERSITARIO EN QUÍMICA SOSTENIBLE                           | 56.091,43                           | 0,03% |

La duplicidad de Actividad (títulos) responde a Planes de Estudios diferentes.

#### 4. Resumen relacionando costes e ingresos de actividades con ingresos finalistas

La UPV no ha desarrollado los sistemas y procedimientos que permitan confeccionar de forma adecuada este apartado de esta nota de la Memoria (ORDEN 15/2019, de la Conselleria de Hacienda y Modelo Económico).

## 26. INDICADORES DE GESTIÓN

LA UPV no ha desarrollado los sistemas y procedimientos que permitan confeccionar de forma adecuada esta nota de la Memoria, dado que los indicadores de gestión están referidos a unidades de administraciones públicas territoriales, no a universidades (ORDEN 15/2019, de la Conselleria de Hacienda y Modelo Económico).

## 27. HECHOS POSTERIORES AL CIERRE

La UPV no tiene información relevante respecto a hechos posteriores al cierre.



## 28. OTROS ASPECTOS DESTACABLES PARA LA ADECUADA INTERPRETACIÓN DE LA CUENTAS

### 1. Convenios de colaboración entre la Generalitat Valenciana y la Universitat para la financiación de gastos corrientes y de inversión

El Programa Plurianual del Sistema Público Universitario Valenciano 1999 establecía entre sus ejes fundamentales dotar a las Universidades de un marco financiero plurianual que garantizara el automatismo en la dotación de los recursos para eliminar o reducir al máximo la discrecionalidad en la asignación de recursos por parte de la Administración autonómica a las Universidades y al mismo tiempo, el establecimiento claro de una restricción financiera anual para cada institución, aumentando al mismo tiempo su seguridad financiera.

En el marco del Programa de financiación la Universitat Politècnica de València planificó y ejecutó anualmente su actividad con el objeto de dar estricto cumplimiento a los acuerdos establecidos en dicho programa. Para ello, y dado el incumplimiento reiterado de la Generalitat en la dotación financiera establecida, utilizó los recursos económicos propios que disponía, teniendo que acudir a las entidades financieras para conseguir aquellos fondos necesarios para el cumplimiento de los compromisos adquiridos.

En el mes de mayo de 2008 la Conselleria d'Educació firmó con las cinco universidades públicas convenios de colaboración de carácter plurianual para la financiación de gastos corrientes y de inversión, cuya vigencia se mantendrá hasta el 31 de diciembre de 2022.

En relación con la financiación de los gastos corrientes, el convenio supuso dar por liquidado el Programa Plurianual del Sistema Público Universitario Valenciano, así como la financiación universitaria correspondiente al ejercicio presupuestario de 2008. En relación con la financiación de los gastos de inversión, el convenio supuso el desarrollo de los protocolos suscritos en materia de infraestructuras docentes firmados en el año 2005 con las universidades públicas.

El 10 de octubre de 2011, se firmó entre la Conselleria de Educación y cada una de las cinco universidades, una modificación del citado convenio que tuvo como consecuencia el aplazamiento del pago de las anualidades 2011 y 2012. En consecuencia, se produjo una distribución de los importes correspondientes a las dos anualidades anteriores entre las correspondientes al periodo 2013 a 2022, produciéndose un reajuste de las anualidades futuras.

Si bien, dicho convenio sirvió para determinar con exactitud la financiación pendiente derivada del cumplimiento de las universidades del programa plurianual de financiación, estableció que el pago se realizaría durante 14 años

comprometiendo de este modo la solvencia económica de las universidades que ya habían ejecutado los compromisos derivados del programa de financiación e incorporando a la contabilidad de las universidades un aplazamiento sobre derechos ya devengados y necesarios para el desarrollo de la actividad ordinaria de las mismas.

En base a dichos convenios y a pesar del cumplimiento por parte de la Universitat Politècnica de València del Programa Plurianual, la Sindicatura de Comptes interpreta que dicho aplazamiento supone que su vencimiento se producirá en ejercicios posteriores por lo que, según los principios contables públicos, implica la anulación presupuestaria, la reclasificación en el balance según el vencimiento y la consideración como derechos a cobrar no presupuestarios, debiendo aplicarse al presupuesto en vigor en el ejercicio de su vencimiento.

Por otra parte, a pesar de que en el contenido literal de los convenios no se hace mención expresa a la existencia de compensación financiera alguna, la Sindicatura de Comptes de la Generalitat Valenciana interpreta que la falta de cobro por las universidades públicas de intereses por los retrasos en el Programa Plurianual y el hecho de tratarse de un convenio para la financiación, ponen de manifiesto que existe como una compensación financiera implícita.

Por todo ello y con el objeto de reflejar conforme a los principios contables públicos las cuentas anuales de la institución, en el ejercicio 2012 se procedió a regularizar ambos aspectos, teniendo en cuenta que el importe total del convenio puede desglosarse en la subvención corriente 212.785.380 euros de los cuales se estimaron gastos financieros implícitos, calculados con un tipo de interés fijo durante todo el periodo de 3,15% aplicado sobre 180.118.010,96 euros, de 32.667.369,04 euros y subvención de capital de 35.263.870 euros. De dichos importes y tal y como indica el escrito de la Intervención General de la Generalitat Valenciana de fecha 20 de noviembre de 2012 no pueden considerarse devengados los gastos financieros ni las anualidades correspondientes a financiación de inversiones de ejercicios futuros.

Por tanto, el conjunto de derechos a cobrar derivados del convenio con la Generalitat Valenciana que ya han sido devengados, con vencimiento a largo plazo o corto plazo, se recogían, en las cuentas 444 "deudores a largo plazo por aplazamiento y fraccionamiento" y 443 "deudores a corto plazo por aplazamiento y fraccionamiento" respectivamente.

Posteriormente y con fecha 30 de diciembre de 2014 se firmó un convenio de modificación al convenio suscrito el 26 de mayo de 2008 entre la Conselleria de Educación y la Universitat Politècnica de València para la financiación de gastos corrientes y de inversión, modificado el 10 de octubre de 2011, en el que se establece que tanto la Generalitat como la Universitat conscientes de los problemas que está planteando la demora en la ejecución del convenio, han acordado fórmulas alternativas de pago que permiten a ambas instituciones

dar cumplimiento adecuado al objeto y finalidad del Convenio suscrito en 2008 y modificado en 2011.

En este marco de colaboración entre la Generalitat y la Universitat, las partes han considerado que tanto la reprogramación de los pagos y el consiguiente alivio de la carga financiera soportada hasta la fecha por la Universitat, permiten minorar la cantidad repercutida por aplazamiento pactado en el Convenio suscrito el 26 de mayo de 2008 por lo que se establece que con la firma de este acuerdo la Universitat dará por extinguida la cuantía de 7.224.062,51 euros de la deuda pendiente correspondiente a la repercusión financiera del aplazamiento.

Respecto al marco financiero, con fecha 12 de diciembre de 2014, se aprobó el Acuerdo del Consell por el que la Generalitat asume, entre otras, la titularidad de la parte de la deuda de la Universitat.

Dicho marco financiero se puede resumir conforme a los siguientes apartados:

- Financiación de programas de inversión asumidos por la Generalitat.
  - Parques Científicos 1.020.792,01 euros
  - Campus de excelencia instalaciones 2.493.686,75 euros
  - Campus de excelencia NAUNOVA 3.333.333,34 euros
  - Campus de excelencia VLC 2.437.034,22 euros
  - 9.284.846,32 euros**
  
- Programación de pagos para gasto corriente al margen de la financiación ordinaria
  - 2019 12.211.351,46 euros
  - 2020 18.105.314,36 euros
  - 2021 22.755.377,39 euros
  - 2022 26.618.397,04 euros
  - 79.690.440,25 euros**
  
- Deudas contraídas por la Universitat sujetas a cambio de titularidad.
  - Pólizas de crédito 80.800.000,00 euros
  - Préstamo de remuneración vinculada 4.524.203,44 euros
  - BEI 32.494.737,48 euros
  - 117.818.940,92 euros**

Conforme a dicho convenio la deuda vigente de la Generalitat con la Universitat ascendía a 31 de diciembre de 2014 a 79.690.440,25 euros que se fraccionaba, tal y como queda reflejado en el apartado anterior, y que son exclusivamente subvención corriente devengada en 2010.

El criterio que la Universitat ha mantenido durante los últimos años es el de incorporar aquellos derechos devengados y reclasificarlos a corto o largo plazo en función de la exigibilidad indicada en el convenio.

De este modo la subvención corriente se devengó desde el primer año, la subvención de capital en función de la ejecución de las infraestructuras y del Plan de infraestructuras firmado y finalmente los intereses en función del periodo 2009-2022 quedando pendiente por reconocer 14.459.755,04 euros que actualmente y conforme al nuevo convenio están devengados dado que son subvención corriente.

La Universitat, por tanto, durante el periodo 2014 a 2021, ha procedido a reflejar dicha deuda en la cuenta deudores a largo plazo por fraccionamiento y aplazamiento reflejando el importe total de la deuda derivada del convenio que ascendía a 79.690.440,25 euros. De dicha deuda, la Generalitat Valenciana había reconocido y liquidado a 31 de diciembre de 2022 un importe de 73.917.039,51 euros y había reconocido la obligación, en 2022, de los restantes 5.773.400,74 euros, que corresponde a la última fracción de la anualidad prevista para dicho ejercicio. Este importe, que corresponden a la diferencia entre el pago efectivo realizado hasta 2022 y la anualidad prevista para 2022 en el Convenio de 30 de diciembre de 2014, ha quedado recogido como derecho presupuestario pendiente de cobro.

## VII. CUADRO DE FIRMAS

El Gerente, bajo la dirección del Rector, formula las cuentas anuales adjuntas, con la finalidad de expresar la imagen fiel del patrimonio, la situación financiera, y el resultado económico-patrimonial de la Universitat Politècnica de València, así como la ejecución del presupuesto de la misma, de conformidad con el marco normativo de información financiera aplicable.

Las Cuentas Anuales del ejercicio 2022 de la Universitat Politècnica de València comprenden, de acuerdo con el Plan General de Contabilidad Pública vigente, el Balance, la Cuenta del Resultado Económico-Patrimonial, el Estado de Cambios del Patrimonio, el Estado de Flujos de Efectivo, el Estado de liquidación del Presupuesto y la Memoria, su contenido ha sido elaborado a partir de los registros contables de la Universitat Politècnica de València y comprende todas las operaciones verificadas en el periodo de referencia, y esto conforme con los documentos que constituyen la justificación.

Valencia, a la fecha de la firma

EL GERENTE

EL RECTOR

D. Jesús Marí Farinós

D. José Esteban Capilla Romá

