

**SOL·LICITUD DE DEPÒSIT DE COMPTES I DE PLA
D'ACTUACIÓ**
**SOLICITUD DE DEPÓSITO DE CUENTAS Y DE PLAN DE
ACTUACIÓN**

A DADES DE LA PERSONA SOL·LICITANT / DATOS DE LA PERSONA SOLICITANTE			
COGNOMS / APELLIDOS	NOM / NOMBRE	NIF	
GIL COLLADO	PAULA MARIA	52737996-P	
COM A / EN CALIDAD DE SECRETARIA DEL PATRONATO DE LA FUNDACIÓN SERVIPOLI			
B DADES A EFECTES DE NOTIFICACIÓ (empleneu només si no coincidix amb el domicili de la fundació) DATOS A EFECTOS DE NOTIFICACIÓN (rellenar sólo cuando no coincida con el domicilio de la fundación)			
DOMICILI (CARRER/PLAÇA, NÚMERO I PORTA) / DOMICILIO (CALLE/PLAZA, NÚMERO Y PUERTA)			CP
LOCALITAT / LOCALIDAD	PROVÍNCIA / PROVINCIA	TELÈFON / TELÉFONO	FAX
CORREU ELECTRÒNIC / CORREO ELECTRÓNICO			
C DADES DE LA FUNDACIÓ / DATOS DE LA FUNDACIÓN			
DENOMINACIÓ / DENOMINACIÓN		NÚM. INSCRIPCIÓ EN EL REGISTRE Nº INSCRIPCIÓN EN EL REGISTRO	
FUNDACION SERVIPOLI DE LA COMUNITAT VALENCIANA		480-V	
DOMICILI (CARRER/PLAÇA, NÚMERO I PORTA) / DOMICILIO (CALLE/PLAZA, NÚMERO Y PUERTA)			CP
EDIFICIO 8H UNIVERSITAT POLITÈCNICA DE VALÈNCIA			46022
LOCALITAT / LOCALIDAD	PROVÍNCIA / PROVINCIA	TELÈFON / TELÉFONO	
VALENCIA	VALENCIA	963879131	
D EXPOSICIÓ / EXPOSICIÓN			
<p>Que als efectes previstos en l'art. 21 de la Llei 8/1998, de 9 de desembre, de la Generalitat, de Fundacions de la Comunitat Valenciana (DOGV núm. 3391, d'11/12/98), i el Reial Decret 1491/2011, de 24 d'octubre, pel qual s'aproven les normes d'adaptació del Pla General de Comptabilitat a les entitats sense fins de lucre i el model de pla d'actuació de les entitats sense fins de lucre (BOE núm. 283, de 24/11/11), adjunta la següent documentació:</p> <p>Que a los efectos previstos en el art. 21 de la Ley 8/1998, de 9 de diciembre, de la Generalitat, de Fundaciones de la Comunitat Valenciana (DOGV nº 3391, de 11/12/98), y el Real Decreto 1491/2011, de 24 de octubre, por el que se aprueban las normas de adaptación del Plan General de Contabilidad a las entidades sin fines lucrativos y el modelo de plan de actuación de las entidades sin fines lucrativos (BOE nº 283, de 24/11/11), acompaña la siguiente documentación:</p>			
E DOCUMENTACIÓ APORTADA / DOCUMENTACIÓN APORTADA			
<input checked="" type="checkbox"/>	Certificat de l'acta de la reunió del Patronat on s'aproven els comptes anuals o el pla d'actuació i la seua memòria explicativa. Certificado del acta de la reunión del Patronato en que se aprobaron las cuentas anuales o plan de actuación y su memoria explicativa.		
	MEMORIA ECONÓMICA, BALANCE, CUENTA DE RESULTADOS,		
<input checked="" type="checkbox"/>	Comptes anuals any: (detalleu la documentació presentada) <u>INVENTARIO, MEMORIA DE ACTIVIDADES.</u> Cuentas anuales año: (detallar la documentación presentada)		
<input type="checkbox"/>	Pla d'actuació i memòria explicativa any _____ Plan de actuación y memoria explicativa año _____		
<input type="checkbox"/>	Auditoria (si és el cas) Auditoria (en su caso)		
F SOL·LICITUD / SOLICITUD			
Se sol·licita el depòsit de la documentació econòmica presentada. Se solicita el depósito de la documentación económica presentada.			
VALENCIA, 28 d MARZO de 2013			
La persona sol·licitant / La persona solicitante			
 Firma: <u>PAULA MARIA GIL COLLADO</u>		 C.I.F.: G97963334	
		REGISTRE D'ENTRADA REGISTRO DE ENTRADA GENERALITAT VALENCIANA CONSELLERIA DE BENESTAR SOCIAL Registre General Data: <u>28 MAR 2013</u>	
Les dades de caràcter personal que conté l'imprès podran ser incloses en un fitxer per al seu tractament per este òrgan administratiu, com a titular responsable del fitxer, fent ús de les funcions pròpies que té atribuïdes i en l'àmbit de les seues competències. Així mateix, se l'informa de la possibilitat d'exercir els drets d'accés, rectificació, cancel·lació i oposició, tot això de conformitat amb el que disposa l'art. 5 de la Llei Orgànica 15/1999, de Protecció de Dades de Caràcter Personal (BOE núm. 298, de 14/12/99). Los datos de carácter personal contenidos en el impreso podrán ser incluidos en un fichero para su tratamiento por este órgano administrativo, como titular responsable del fichero, en el uso de las funciones propias que tiene atribuidas y en el ámbito de sus competencias. Asimismo, se le informa de la posibilidad de ejercer los derechos de acceso, rectificación, cancelación y oposición, todo ello de conformidad con lo dispuesto en el art. 5 de la Ley Orgánica 15/1999, de Protección de Datos de Carácter Personal (BOE nº 298, de 14/12/99).		ENTRADA Nº DATA D'ENTRADA EN L'ÒRGAN COMPETENT FECHA ENTRADA EN ÓRGANO COMPETENTE	

(1/2) EXEMPLAR PER A L'ADMINISTRACIÓ / EJEMPLAR PARA LA ADMINISTRACIÓN

CHAP - IAC

DIN - A4

IA - 10015 - 01 - E

CERTIFICADO DEL ACTA DEL PATRONATO DE LA FUNDACIÓN SERVIPOLI

D^a Paula Gil Collado, como Secretaria del Patronato de la Fundación Servipoli de la Comunitat Valenciana,

CERTIFICO:

Que con fecha 26 de marzo de 2013, debidamente convocado al efecto, se celebró reunión del Patronato de la Fundación con asistencia de todos sus miembros, adoptándose por unanimidad lo siguiente:

.- La aprobación de las cuentas anuales del ejercicio 2012.

Y para que conste, a los efectos oportunos, expido la presente certificación con el Visto Bueno del Presidente del Patronato, en Valencia, el mismo día de la toma de decisiones.

D.^a Paula Gil Collado

D. José Carlos Ayats Salt



Secretaria
Servipoli

Patronato
Fundación

Presidente del Patronato
Fundación
Servipoli



MEMORIA ABREVIADA

EJERCICIO 2012 Fecha cierre: 31 de Diciembre 2012

FUNDACIÓN SERVIPOLI DE LA COMUNITAT VALENCIANA

Nº DE REGISTRO 480-V

C.I.F. B-97963334



1. ACTIVIDAD DE LA FUNDACIÓN

1.1 *La Fundación Servipoli de la Comunitat Valenciana se constituyo el 5 de noviembre de 2007 y se inscribió en el Registro de Fundaciones el 11 de Marzo de 2008. Fue clasificada de carácter cultural y fomento de empleo por la conselleria de Justicia y Administraciones Públicas de la Generalitat Valenciana en mayo de 2008*

1.2 *La fundación, según se establece en sus estatutos, tiene como finalidad básica complementar la formación del alumnado mediante la experiencia laboral para fortalecer su empleabilidad.*

1.3 Las actividades realizadas en el ejercicio han sido:

Las actividades que realiza nuestra fundación son:

- *Servicio de organización de congresos, asambleas*
- *Organización de espectáculos deportivos.*
- *Bibliotecas y museos.*
- *Explotación electrónica por terceros.*
- *Ediciones*
- *Otros servicios técnicos.*
- *Así como otros servicios independientes.*

1.4 *La fundación tiene su domicilio social y fiscal en la calle camino de Vera en el municipio de Valencia.*

1.5 Las actividades se desarrollan en los siguientes lugares:

Las actividades se realizan en los siguientes centros:

- *Camino de Vera, s/n 46022 en el municipio de Valencia.*
- *C/Paranimf, 1 46730 en el municipio de Gandía.*
- *Plaza Ferrándiz y Carbonell, s/n 03801 en el municipio de Alcoi.*

2. BASES DE PRESENTACION DE LAS CUENTAS ANUALES

a) Imagen fiel:

Las cuentas anuales se han preparado a partir de los registros contables, habiéndose aplicado las disposiciones legales vigentes en materia contable con el objeto de mostrar la imagen fiel del patrimonio, de la situación financiera y de los resultados de la Fundación

b) Principios contables no obligatorios aplicados:

Las principales políticas adoptadas se presentan en la Nota 4, no existiendo ningún principio contable ni norma de registro y valoración que, teniendo un efecto significativo en las cuentas, se haya dejado de aplicar en su elaboración, ni existiendo otros principios contables no obligatorios aplicados



c) Aspectos críticos de la valoración y estimación de la incertidumbre:

En la elaboración de las cuentas anuales correspondientes al ejercicio se han planteado estimaciones e hipótesis en función de la mayor información disponible al cierre sobre los hechos analizados. Las estimaciones más significativas utilizadas en estas cuentas anuales se refieren a la vida útil de los activos materiales e intangibles

d) Comparación de la información:

No existe ninguna causa que impida la comparación de los estados financieros del ejercicio actual con los del ejercicio anterior. No existen razones excepcionales que justifiquen la modificación de la estructura del Balance y de la Cuenta de Resultados del ejercicio anterior.

e) Agrupación de partidas:

No existen partidas que hayan sido objeto de agrupación en el balance o en la cuenta de resultados.

f) Elementos recogidos en varias partidas:

No existen elementos patrimoniales que figuren en más de una partida del Balance.

g) Cambios en criterios contables:

En este ejercicio, no se han efectuado ajustes por cambios en criterios contables.

h) Corrección de errores:

En el ejercicio no se han efectuado ajustes, por corrección de errores.

2. EXCEDENTE DEL EJERCICIO

3.1. Las principales partidas que forman el excedente del ejercicio y sus aspectos significativos son:

Casi el 100% de las partidas que forman el excedente son los ingresos correspondientes a las prestaciones de servicio que constituyen el fin principal de la fundación.

3.2. Propuesta de aplicación del excedente:

El Órgano de Gobierno de la Fundación, propone al Patronato la siguiente propuesta de aplicación del excedente del ejercicio, indicando además la distribución del excedente aprobada por el patronato en el ejercicio 2012.



<u>Base de reparto</u>	<u>Importe</u>
Excedente del ejercicio.....	67.606,84
Remanente.....	
Reservas voluntarias.....	
Reservas para cumplimiento de fines aplicada en el ejercicio.....	
Total.....	67.606,84

<u>Aplicación</u>	<u>Importe</u>
A dotación fundacional.....	
A reservas especiales	
A reservas	67.606,84
A compensación de excedentes negativos de ejercicios anteriores...	
Total.....	67.606,84

4. NORMAS DE REGISTRO Y VALORACION


a) Inmovilizado intangible:

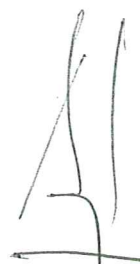
Compuesto únicamente por aplicaciones informáticas, valorada por tanto, atendiendo al criterio del precio de adquisición de la propiedad o del derecho de uso de programas y aplicaciones informáticas siempre que esté prevista su utilización en varios ejercicios.

El método de amortización aplicado es el método lineal, sobre el coste de adquisición o producción de los activos menos su valor residual, durante los años de vida útil estimada de los diferentes elementos, aplicando un porcentaje de amortización sobre los programas informáticos del 33 %.

No habiéndose producido, en este ejercicio, ningún tipo de corrección valorativa por deterioro ni cesión de estos bienes.

Los gastos de mantenimiento, de revisión global de los sistemas o los recurrentes como consecuencia de la modificación o actualización de estas aplicaciones, se registran directamente como gastos del ejercicio en que se producen.





Las partidas del intangible que figuran en el Activo por su valor de adquisición:

2060001 programa informático	11.999,00€
2060002 programa informático	11.999,00 €
2060003 programa informático	11.999,00 €
2060004 programa informático	11.999,00 €
2060005 programa informático	11.999,00 €
2060006 programa informático	3.125,00 €
2060007 renovación licencias	960,00 €
2060008 Modulo nuevo programa informático	5.405,00 €

b) Inmovilizado material

La valoración del inmovilizado material se efectúa atendiendo al criterio del precio de adquisición.

En el precio de adquisición se incluyen los gastos adicionales que se producen necesariamente hasta la puesta en condiciones de funcionamiento del bien.

No ha habido ni durante el ejercicio actual ni durante el ejercicio anterior costes de ampliación, sustitución o renovación. Tampoco se ha producido durante este ejercicio ninguna corrección valorativa

No se han producido durante el ejercicio ni durante el ejercicio anterior partidas que puedan ser consideradas, a juicio de la administración de la entidad, como ampliación, modernización o mejora del inmovilizado material.

El método de amortización aplicado es el método lineal, sobre el coste de adquisición o producción de los activos menos su valor residual, durante los años de vida útil estimada de los diferentes elementos, aplicando un porcentaje de amortización sobre los equipos informáticos del 25% y sobre los otros inmovilizados materiales el 10%.

Las partidas del inmovilizado material que figuran en el Activo por una cantidad fija.

2170001 Equipamiento informático	1.159,18€
2170002 Equipamiento informático	1.515,51€
2170003 Ordenador portátil	585,33€
2190001 Vitrina	730,00€
2190002 Teléfonos varios	211,03€
2190003 Centralita telefónica	733,39€
2190006 Portanombres	171,00€
2190007 Cámara fotográfica	510,26€





c) Instrumentos financieros:

En el balance de situación adjunto, los activos y pasivos financieros se clasifican como corrientes o no corrientes en función de que su vencimiento sea igual, inferior o superior a doce meses, respectivamente, desde la fecha de cierre del ejercicio.

Activos financieros:

- Préstamos y partidas a cobrar: corresponden a créditos (comerciales o no comerciales) no derivados que, no negociándose en un mercado activo, sus flujos de efectivo son fijos o determinables y de los que se espera recuperar todo el desembolso realizado, excepto que existan razones imputables a la solvencia del deudor. Surgen cuando la Fundación suministra efectivo o los bienes y servicios propios de su objeto social directamente a un deudor sin intención de negociar con la cuenta a cobrar.

Tras su reconocimiento inicial se valoran a su coste amortizado usando para su determinación el método del tipo de interés efectivo, y teniendo en cuenta el principio de importancia relativa. No obstante, por regla general, los créditos comerciales con vencimiento inferior a doce meses se registran por su valor nominal, es decir, no se descuenta.

- Activos financieros disponibles para la venta: En esta categoría se incluyen los valores representativos de deuda.

Figuran en el balance de situación a su valor de mercado en la fecha de cierre. Los cambios que se produzcan en el valor razonable se registrarán directamente en el patrimonio neto de su efecto impositivo, hasta que el activo financiero cause baja del balance o se deteriore con carácter permanente, momento en que el importe así reconocido, se imputará a la cuenta de pérdidas y ganancias.

Pasivos financieros:

- Acreedores comerciales: los acreedores comerciales de la Fundación, con carácter general, tienen vencimientos no superiores a un año y no devengan explícitamente intereses, registrándose a su valor nominal, que no difiere significativamente de su coste amortizado.

La fundación da de baja un pasivo financiero o una parte del mismo en el momento en el que las obligaciones contempladas en el correspondiente contrato han sido satisfechas, canceladas o han expirado

d) Transacciones en moneda extranjera:

Durante este ejercicio ni en el anterior se han realizado operaciones con moneda extranjera.

e) Impuestos sobre beneficios:

La Fundación Servipoli ha optado por la aplicación del régimen fiscal especial regulado en el Título II de la Ley 49/2002, del 23 de diciembre, de régimen fiscal de las entidades sin fines lucrativos y de los incentivos fiscales al mecenazgo y que no ha renunciado al mismo para el próximo período impositivo. Por lo tanto a la Fundación Servipoli no se le practicaran retenciones ni ingresos a cuenta a las rentas obtenidas.



f) Ingresos y gastos:

La sociedad registra los ingresos y gastos en función del principio de devengo.

- Ingresos por prestaciones de servicios: se registran al valor razonable de la contraprestación cobrada o a cobrar y representan los importes a cobrar por los servicios prestados en el marco ordinario de la actividad, menos descuentos, IVA y otros impuestos relacionados con las ventas.

- Ingresos y gastos por intereses y conceptos similares: con carácter general se reconocen contablemente por aplicación del método del tipo de interés efectivo.

- Gastos: se reconocen en la cuenta de pérdidas y ganancias cuando tiene lugar una disminución en los beneficios económicos futuros relacionados con una reducción de un activo o un incremento de un pasivo que se puede medir de forma fiable. Esto implica que el registro de un gasto tiene lugar de forma simultánea al registro del incremento del pasivo o la reducción del activo. Por otra parte, se reconoce un gasto de forma inmediata cuando un desembolso no genera beneficios económicos futuros o cuando no cumple los requisitos necesarios para su reconocimiento como activo.

g) Gastos de personal:

Los gastos de personal incluyen todos los sueldos y las obligaciones de orden social obligatorias o voluntarias devengadas en cada momento, reconociendo las obligaciones por pagas extras, vacaciones o sueldos variables y sus gastos asociados.


La fundación no realiza retribuciones a largo plazo al personal.


h) Subvenciones, donaciones y legados:

Las subvenciones, donaciones y legados recibidos por la Fundación para financiar los gastos recurrentes (los de explotación) han sido consideradas íntegramente como ingresos del ejercicio, e imputadas al resultado de la explotación en función de las condiciones establecidas o la finalidad señalada.

Cuenta: 740 Subvenciones, Donaciones y legados de Explotación	Importe
04 de Mayo de 2012: Subvención de la Universidad Politécnica de Valencia para el fomento de los fines Fundacionales.	22.411,95 €
07 de Agosto de 2012: Subvención de la Universidad Politécnica de Valencia para el fomento de los fines Fundacionales.	22.411,95 €
01 de Octubre de 2012: Subvención de la Universidad Politécnica de Valencia para el fomento de los fines Fundacionales.	22.411,95 €
TOTAL	67.235,85 €

El criterio de imputación a resultados se ha realizado con el apunte en la cuenta 7400000 "Subvenciones, Donaciones y legados a la Explotación".





i) Transacciones entre partes vinculadas:

No existen transacciones por partes vinculadas.

5. INMOVILIZADO MATERIAL, INTANGIBLE E INVERSIONES INMOBILIARIAS.

5.1. El movimiento de cada una de estas partidas, durante el ejercicio, ha sido el siguiente:

	Saldo inicial	Entradas	Salidas	Saldo final
Inmovilizado material	5.615,70	0,00	0,00	5.615,70
Inmovilizado intangible	64.080,00	5.405,00	0,00	69.485,00
Inversiones inmobiliarias	0,00		0,00	0,00
TOTALES	69.695,70	5.405,00	0,00	75.100,70

Amortizaciones:

	Saldo inicial	Entradas	Salidas	Saldo final
Inmovilizado material	2.585,27	1.050,58	0,00	3.635,85
Inmovilizado intangible	46.202,61	14.597,09	0,00	60.799,70
Inversiones inmobiliarias	0,00		0,00	0,00
TOTALES	48.787,88	15.647,67	0,00	64.435,55

Correcciones valorativas por deterioro:

No se han realizado ni durante este ejercicio ni en el anterior ninguna corrección valorativa por deterioro.

Detalle de inversiones inmobiliarias:

Esta fundación no tiene inversiones inmobiliarias

5.2. Arrendamientos financieros y otras operaciones de naturaleza similar sobre activos no corrientes:

No ha realizado durante este ejercicio, ni el anterior operación de arrendamiento financiero sobre ningún activo.

6. BIENES DEL PATRIMONIO HISTÓRICO

Esta fundación no posee bienes del patrimonio histórico.






7. ACTIVOS FINANCIEROS

Clases ->	Instrumentos financieros a corto plazo							
	Instrumentos de patrimonio		Valores representativos de deuda		Créditos. Derivados. Otros			
Categorías v	Ej. X	Ej. X-1	Ej. X	Ej. X-1	Ej. 2012	Ej. 2011	Ej. 2012	Ej. 2011
Activos a valor razonable con cambios en cuenta de resultados								
Inversiones mantenidas hasta el vencimiento					30.000,00	30.000,00	30.000,00	30.000,00
Préstamos y partidas a cobrar					463.284,08	392.299,66	463.284,08	392.299,66
Derivados de cobertura								
TOTAL					493.284,08	422.299,66	493.284,08	422.299,66

INVERSIONES FINANCIERAS A LARGO Y CORTO PLAZO

INVERSIONES FINANCIERAS L/P:	Saldo inicial	Aumentos	Disminuciones	Saldo final
TOTAL	0,00	0,00	0,00	0,00
INVERSIONES FINANCIERAS C/P:	Saldo inicial	Aumentos	Disminuciones	Saldo final
Plazo fijo	30.000,00	0,00	0,00	30.000,00
Clientes y otros deudores	49.762,02	102.492,06	0,00	152.254,08
Efectivo y otros activos líquidos	342.537,64	0,00	31.507,64	311.030,00
TOTAL	422.299,66	102.492,06	31.507,64	493.284,08






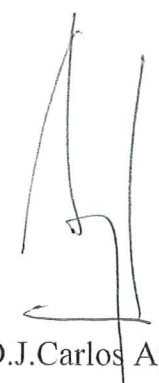
USUARIOS Y OTROS DEUDORES DE LA ACTIVIDAD PROPIA

	Saldo inicial	Aumentos	Disminuciones	Saldo final
Usuarios entidades del grupo, multigrupo o asociadas				
Otros usuarios				
Patrocinadores entidades del grupo, multigrupo o asociadas				
Otros patrocinadores				
Afiliados entidades del grupo, multigrupo o asociadas				
Otros afiliados				
Otros deudores entidades del grupo, multigrupo asociadas				
Otros deudores	49.762,02	102.492,06		152.254,08
TOTAL	49.762,02	102.492,06		152.254,08

8. PASIVOS FINANCIEROS

Clases ->	Instrumentos financieros a largo plazo						Total	
	Deudas con entidades de crédito		Obligaciones y otros valores negociables		Derivados. Otros			
Categorías v	2012	2011	2012	2011	2012	2011	2012	2011
Débitos y partidas a pagar								
Pasivos a valor razonable con cambios en cuenta de resultados								
Otros								
TOTAL								





Clases ->	Instrumentos financieros a corto plazo						Total	
	Deudas con entidades de crédito		Obligaciones y otros valores negociables		Derivados. Otros			
Categorías v	2012	2011	2012	2011	2012	2011	2012	2011
Débitos y partidas a pagar					124.618,55	131.410,28	124.618,55	131.410,28
Pasivos a valor razonable con cambios en cuenta de resultados					0,00	0,00	0,00	0,00
Otros					0,00	0,00	0,00	0,00
TOTAL					124.618,55	131.410,28	124.618,55	131.410,28

BENEFICIARIOS ACREEDORES

	Saldo inicial	Aumentos	Disminuciones	Saldo final
Beneficiarios entidades del grupo multigrupo o asociadas				
Otros beneficiarios				
Otros acreedores entidades del grupo, multigrupo o asociadas				
Otros acreedores	131.410,28	0,00	6.865,09	124.545,19
TOTAL	131.410,28	0,00	6.865,09	124.545,19

9. FONDOS PROPIOS

Ni en el presente ejercicio ni en ninguno de los ejercicios anteriores se han realizado aportaciones a la dotación fundacional salvo la aportación inicial, de forma dineraria, por importe de 30.000,00 euros.

No existiendo desembolsos pendientes.

El resto de los fondos propios lo componen las reservas que se han ido dotando en función de los excedentes obtenidos en los ejercicios anteriores, no existiendo excedentes negativos pendientes de compensar.



10. SITUACIÓN FISCAL**10.1. Impuesto sobre beneficios**

El régimen fiscal aplicable a la entidad es el régimen fiscal especial regulado en el Título II de la Ley 49/2002, del 23 de diciembre, de régimen fiscal de las entidades sin fines lucrativos y de los incentivos fiscales al mecenazgo.

No existen créditos por bases imponibles negativas. Ni ha correspondido realizar ajustes extracontables por diferencias temporarias.

El impuesto de sociedades se presentará con una cuota tributaria de 5.318,07€ correspondientes a la tributación de aquellos ingresos no exentos.

Conciliación del resultado con la base imponible del Impuesto sobre Sociedades. Las diferencias que existen entre el resultado contable y el resultado fiscal son:

Resultado Contable:	67.606,84€
Diferencias Permanentes (disminución) (beneficios exentos)	-19.744,17€
Diferencias permanentes (aumento)	5.318,07€
Base Imponible	53.180,75€
Tipo Impositivo	10%
Cuota Tributaria	5.318,07€

10.2. Otros tributos

10.2.1 A la Fundación Servipoli se le ha concedido la exención del IVA al amparo del reconocimiento de entidades de carácter social que regula el artículo 20.3 de la Ley del IVA, a las siguientes actividades:

- Los servicios prestados a personas físicas que practiquen el deporte o la educación física, cualquiera que sea la persona o entidad a cuyo cargo se realice la prestación, siempre que tales servicios estén directamente relacionados con dichas prácticas (artículo 20.1.13)


- Las propias de bibliotecas, archivos y centros de documentación. (artículo 20.1.14a)

- Las visitas a museos, galerías de arte, pinacotecas, monumentos, lugares históricos, jardines botánicos, parques zoológicos y parques naturales y espacios naturales protegidos de características similares (artículo 20.1.14 b)

-La organización de actividades culturales.

Por lo tanto, con respecto al resto de actividades se producido obligación de tributar por I.V.A. por lo que trimestralmente se ha producido la liquidación de dicho impuesto.





10.2.2 A la Fundación Servipoli se le ha concedido la exención del Impuesto sobre Transmisiones Patrimoniales y Actos jurídicos Documentados regulado por la Ley 58/2003, de 17 de diciembre, General Tributaria, por la Ley 30/1992, de 26 de noviembre, de Régimen Jurídico de las Administraciones Públicas y del Procedimiento Administrativo Común, Real Decreto Legislativo 1/1993, de 29 de mayo, por el que se aprueba el Reglamento del Impuesto de Transmisiones Patrimoniales y Actos Jurídicos Documentados y por la Ley 13/1197, de 23 de diciembre, de la Generalidad Valenciana por la que se regula el tramo autonómico del impuesto sobre la Renta de las Personas Físicas y restantes tributos cedido.

10.2.3 A la Fundación Servipoli, también se le ha concedido la exención del Impuesto de actividades económicas, de acuerdo con el artículo 15 de la ley 14/2002, del 23 de diciembre, del régimen fiscal de las entidades sin fines lucrativos y de los incentivos fiscales al mecenazgo, exclusivamente por las explotaciones económicas exentas en el impuesto de sociedades.

11. INGRESOS Y GASTOS

Desglose de la partida 2.a) de la cuenta de resultados "Ayudas monetarias", distinguiendo por actividades e incluyendo los reintegros:

La fundación no ha recibido ayudas monetarias.

Desglose de la partida 2.b) de la cuenta de resultados "Ayudas no monetarias", distinguiendo por actividades e incluyendo los reintegros:

La fundación no ha recibido ayudas no monetarias.

Detalle de la partida 2.c) de la cuenta de resultados "Gastos por colaboraciones y del órgano de gobierno":

	Importe
Gastos por colaboraciones	0,00
Gastos de patronato	0,00
TOTAL	0,00

Detalle de la partida 5 de la cuenta de resultados "Aprovisionamientos":

	Compras nacionales	Adquisiciones intracomunitarias	Importaciones	Variación existencias
Bienes destinados a la actividad	0,00	0,00	0,00	0,00
Materias primas y otras materias de consumo.	4.017,71	0,00	0,00	0,00




Detalle de la partida 7 de la cuenta "Gastos de personal":

CONCEPTO	Importe
Sueldos y salarios	965.510,44
S.S. a cargo de la empresa	318.206,37
Dotaciones para pensiones	0,00
Indemnizaciones	0,00
Otras cargas sociales	0,00
TOTAL	1.283.716.81

Detalle de la partida 8 de la cuenta de resultados "Otros gastos de la actividad":

CONCEPTO	Importe
Reparación y conservación	6.804,00
Servicios de profesionales independientes	46.598,90
Transportes	386,36
Primas de seguros	4.450,64
Servicios bancarios y similares	236,91
Publicidad y atenciones protocolarias	649,78
Suministros	3.922,88
Otros servicios	8.157,41
Otros tributos	928,40
Ajustes negativos imposición indirecta I.V.A	2.288,17
Correcciones por deterioro de créditos	0,00
Fallidos	0,00
TOTAL	74.423,45





12. SUBVENCIONES, DONACIONES Y LEGADOS

Detalle de las subvenciones, donaciones y legados recibidos en el ejercicio y de las recibidas en ejercicios anteriores que no fueron totalmente imputadas a resultados:

Las subvenciones, donaciones y legados recibidos por la Fundación para financiar los gastos recurrentes (los de la explotación) han sido considerados íntegramente como ingresos del ejercicio, e imputados al resultado de la explotación en función de las condiciones establecidas o la finalidad señalada.

Año concesión	Órgano/Entidad concedente	Finalidad	Importe Total concedido	Imputado a resultados ejercicios anteriores	Imputado a resultados del ejercicio	Pendiente de imputar
2012	Universidad Politécnica Valencia	La establecida como actividad	67.235,85	0,00	67.235,85	0,00

Análisis de las partidas de balance:

	Saldo inicial	Entradas	Salidas (Devoluciones)	Imputado a resultados	Saldo final
Subvenciones	0,00	67.235,85	0,00	67.235,85	0,00
Donaciones	0,00	0,00	0,00	0,00	0,00
Legados	0,00	0,00	0,00	0,00	0,00

Se informará sobre el cumplimiento o incumplimiento de las condiciones asociadas a las distintas subvenciones, donaciones y legados.

Las diferentes subvenciones, donaciones y legados que la Universidad Politécnica de Valencia destina a la Fundación Servipoli están recogidas en el Convenio realizado el 11 de Julio 2008, que se realizó para desarrollar un marco que diera forma a las siguientes actividades:

- *Acuerdos entre la UPV y Servipoli, a través de diferentes áreas, servicios y unidades, para la prestación de servicios concretos y temporales de apoyo al desarrollo de actividades en los campus de la universidad que redunden en una mejora de la empleabilidad del alumnado.*





- Cooperación en programas de formación de los alumnos.
- Asesoramiento mutuo en cuestiones relacionadas con la finalidad de ambas entidades.
- Organización y ejecución de actividades comunes relacionadas con la formación complementaria de los alumnos.
- Cuantas otras sean consideradas de interés mutuo, dentro de las disponibilidades de las partes y de la finalidad del presente Convenio.

Cuando las modalidades de colaboración lo requieran se firmarán convenios de colaboración específicos, en los que se concretan las condiciones de la colaboración y la responsabilidad de cada una de las partes.

La Fundación cumple regularmente las condiciones exigidas para la concesión de subvenciones.

13. ACTIVIDAD DE LA ENTIDAD. APLICACIÓN DE ELEMENTOS PATRIMONIALES A FINES PROPIOS. GASTOS DE ADMINISTRACIÓN

13.1. Actividad de la entidad

I. Actividades realizadas

ACTIVIDAD 1

A) Identificación.

Denominación de la actividad	Prestación de servicios para complementar la formación de los alumnos de la Universidad Politécnica de Valencia (UPV) mediante la experiencia laboral para fomentar sus competencias para la integración en el ámbito laboral.
Tipo de actividad	Mercantil
Identificación de la actividad por sectores	Cultural y de fomento del empleo
Lugar desarrollo de la actividad	Comunidad Valenciana

* Indicar si se trata de actividad propia o mercantil

** Ver clasificación en Anexo



Descripción detallada de la actividad realizada.

Complementar la formación de los alumnos de la Universidad Politécnica de Valencia mediante la experiencia laboral. Los alumnos de la Universidad Politécnica son contratados por la Fundación Servipoli para prestar diferentes servicios preferentemente en la UPV y en la Comunidad Valenciana. Dicha contratación se realiza mediante convocatoria pública y siempre que reúnan las condiciones requeridas. De esta manera los alumnos adquieren experiencia laboral ampliando su capacidad de integración en el mercado laboral y compatibilizan el trabajo con sus estudios universitarios.

B) Recursos humanos empleados en la actividad.

Tipo	Número		Nº horas / año	
	Previsto	Realizado	Previsto (según convenio)	Realizado (según convenio)
Personal asalariado	4	4		
Personal asalariado a tiempo parcial	541	735	118.000	112.399,50
Personal voluntario				

C) Beneficiarios o usuarios de la actividad.

Tipo	Número	
	Previsto	Realizado
Personas físicas	541	735
Personas jurídicas		
Proyectos sin cuantificar beneficiarios		





D) Recursos económicos empleados en la actividad.

Gastos / Inversiones	Importe	
	Previsto	Realizado
Gastos por ayudas y otros		0,00
a) Ayudas monetarias		0,00
b) Ayudas no monetarias		0,00
c) Gastos por colaboraciones y órganos de gobierno		0,00
Variación de existencias de productos terminados y en curso de fabricación		0,00
Aprovisionamientos	2.200	4.017,71
Gastos de personal	1.287.726,17	1.283.716,81
Otros gastos de explotación	79.008,27	74.423,45
Amortización del inmovilizado	14.616,57	15.647,67
Deterioro y resultado por enajenación de inmovilizado		
Gastos financieros		0,00
Variaciones de valor razonable en instrumentos financieros		0,00
Diferencias de cambio		0,00
Deterioro y resultado por enajenaciones de instrumentos financieros		0,00
Impuestos sobre beneficios	7.000	5.318,07
Subtotal gastos	1.390.551,01	1.383.123,71
Inversiones (excepto Bienes Patrimonio Histórico)	51.428,43	5.405,00
Adquisiciones Bienes Patrimonio Histórico		0,00
Cancelación deuda no comercial		0,00
Subtotal recursos	51.428,43	5.405,00
TOTAL	1.441.979,44	1.388.528,71

E) Objetivos e indicadores de la actividad.

Objetivo	Indicador	Cuantificación	
		Previsto	Realizado
Empleabilidad de los alumnos de la UPV	Número de alumnos beneficiarios	541	735
Empleabilidad de los alumnos de la UPV	Número de horas de prestación de servicios	118.000	112.399,50



II. Recursos económicos totales empleados por la entidad.

GASTOS / INVERSIONES	Actividad 1	Total actividades	No imputados a las actividades	TOTAL
Gastos por ayudas y otros	0,00	0,00		0,00
a) Ayudas monetarias	0,00	0,00		0,00
b) Ayudas no monetarias	0,00	0,00		0,00
c) Gastos por colaboraciones y órganos de gobierno	0,00	0,00		0,00
Variación de existencias de productos terminados y en curso de fabricación	0,00	0,00		0,00
Aprovisionamientos	4.017,71	4.017,71		4.017,71
Gastos de personal	1.283.716,81	1.283.716,81		1.283.716,81
Otros gastos de explotación	74.423,45	74.423,45		74.423,45
Amortización del inmovilizado	15.647,67	15.647,67		15.647,67
Deterioro y resultado por enajenación de inmovilizado				
Gastos financieros	0,00	0,00		0,00
Variaciones de valor razonable en instrumentos financieros	0,00	0,00		0,00
Diferencias de cambio	0,00	0,00		0,00
Deterioro y resultado por enajenaciones de instrumentos financieros	0,00	0,00		0,00
Impuestos sobre beneficios	5.318,07	5.318,07		5.318,07
Subtotal gastos	1.383,123,71	1.383,123,71		1.383,123,71
Inversiones (excepto Bienes Patrimonio Histórico)	5.405,00	5.405,00		5.405,00
Adquisiciones Bienes Patrimonio Histórico	0,00	0,00		0,00
Cancelación de deuda no comercial	0,00	0,00		0,00
Subtotal inversiones	5.405,00	5.405,00		5.405,00
TOTAL RECURSOS EMPLEADOS	1.388.528,71	1.388.528,71		1.388.528,71



[Handwritten signature]

EL SECRETARIO: D^a Paula Gil Collado Vº B^º DEL PRESIDENTE: D. J. Carlos Ayats Salt

III. Recursos económicos totales obtenidos por la entidad.

A. Ingresos obtenidos por la entidad

INGRESOS	Previsto	Realizado
Rentas y otros ingresos derivados del patrimonio		
Ventas y Prestación de servicios de las actividades propias	1.371.612,55	1.378.579,69
Ingresos ordinarios de las actividades mercantiles		
Subvenciones del sector público	67.235,85	67.235,85
Aportaciones privadas		
Otros tipos de ingresos	3.131,04	4.915,01
TOTAL RECURSOS OBTENIDOS	1.441.979,44	1.450.730,55

B. Otros recursos económicos obtenidos por la entidad

OTROS RECURSOS	Previsto	Realizado
Deudas contraídas		
Otras obligaciones financieras asumidas		
TOTAL OTROS RECURSOS OBTENIDOS		

IV. Convenios de colaboración con otras entidades

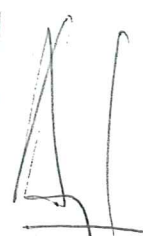
No existen convenios con otras entidades

V. Desviaciones entre plan de actuación y datos realizados

La desviación más significativa es la de las horas de servicios prestados porque incide directamente en el número de beneficiarios y en los ingresos obtenidos por la prestación de servicios. La razón de esta desviación es la disminución en la demanda de prestación de servicios que se explica por el entorno económico.

Es destacable también la desviación del número de beneficiarios. El aumento del número de beneficiarios a pesar de la disminución en las horas de servicio prestadas, se debe a un error el cálculo de los beneficiarios en el año 2011 que nos indujo a realizar una estimación incorrecta para 2012.





13.2. Aplicación de elementos patrimoniales a fines propios.

- a) Los bienes y derechos que forman parte de la dotación y las restricciones a las que se encuentran sometidos, en su caso, se detallan a continuación:

Los bienes y derechos vinculados de forma permanente a los fines fundacionales mediante declaración expresa, y las restricciones a las que se encuentran sometidos, se detallan a continuación:

Valores	Importe	Fecha de inicio	Fecha de Fin	Rentabilidad Periodo
Capital Fundacional. Imposición Plazo Fijo, a corto plazo.	30.000,00	23/05/12	23/05/13	885




b) Destino de rentas e ingresos:

Ejercicio	RESULTADO CONTABLE (1)	AJUSTES NEGATIVOS (2)	AJUSTES POSITIVOS (3)	BASE DE CÁLCULO (1)-(2)+(3)	RENTA A DESTINAR (Acordada por el Patronato)		RECURSOS DESTINADO S A FINES (GASTOS + INVERSION ES)	APLICACIÓN DE LOS RECURSOS DESTINADOS EN CUMPLIMIENTO DE SUS FINES *					IMPORTE PENDIENTE	
					%	Importe		N-4	N-3	N-2	N-1	N		
2008	80.531,31	0,00	0,00	80.531,31	100,00	80.531,31	80.531,31	100,00	0,00	0,00	0,00	0,00	0,00	0,00
2009	36.741,55	8.817,88	3.102,63	31.026,30	100,00	36.741,55	36.741,55	100,00	0,00	0,00	0,00	0,00	0,00	0,00
2010	88.769,78	28.284,00	6.720,64	67.206,42	100,00	88.769,78	88.769,78	100,00	100,00	0,00	0,00	0,00	0,00	0,00
2011	75.754,56	20.432,10	6.146,94	61.469,40	100,00	75.754,56	75.754,56				100,00	0,00	0,00	0,00
2012	67.606,84	19.744,17	5.318,07	53.180,74	100,00	67.606,84	67.606,84					100,00	0,00	0,00

AJUSTES NEGATIVOS DEL RESULTADO CONTABLE

d) Beneficios no sujetos al impuesto de sociedades, por estar exentos		
Nº de cuenta	Partida del patrimonio neto	Detalle de la operación
705XXXXXX		Prestación de servicios
		Importe
		20.041,74
		0,00
		0,00
		SUBTOTAL
		20.041,74





EL SECRETARIO: D^a Paula Gil

VºBº EL PRESIDENTE: D.J. Carlos Ayats Salt

Seguimiento de inversiones destinadas al cumplimiento de los fines fundacionales:

Detalle de la inversión	Adquisición		Forma de financiación			Inversiones computadas como cumplimiento de fines		
	Fecha	Valor de adquisición	Recursos propios	Subvención, donación o legado	Préstamo	Importe hasta el ejercicio 2011	Importe en el ejercicio 2012	Importe pendiente
Programa informático	06/04/2009	11.999,00	100,00%	0,00	0,00	3.959,67	1.150,59	0,00
Programa informático	21/05/2009	11.999,00	100,00%	0,00	0,00	3.959,67	1.638,77	0,00
Programa informático	07/07/2009	11.999,00	100,00%	0,00	0,00	3.959,67	2.149,64	0,00
Programa informático	23/10/2009	11.999,00	100,00%	0,00	0,00	3.959,67	3.320,27	0,00
Programa informático	02/08/2010	11.999,00	100,00%	0,00	0,00	3.959,67	3.959,67	2.430,70
Programa informático gestor de web	10/05/2011	3.125,00	100,00%	0,00	0,00	664,96	1.031,25	1.428,79
Renovación de licencias	25/05/2011	960,00	100,00 %	0,00	0,00	191,29	316,80	451,91
Nuevo modulo programa informático	04/06/2012	5.405,00	100,00 %	0,00	0,00	0,00	1031,10	4.373,90
Equipamiento informático	26/02/2009	1.159,18	100,00 %	0,00	0,00	289,80	289,80	44,45
Equipamiento informático	14/02/2009	1.515,51	100,00 %	0,00	0,00	378,88	378,88	360,19
Ordenador Portátil	04/06/2010	585,33	100,00%	0,00	0,00	146,33	146,33	208,08
Vitrina	28/04/2008	730,00	100,00 %	0,00	0,00	73,00	73,00	388,40
Teléfonos Varios	02/05/2008	211,03	100,00%	0,00	0,00	21,10	21,10	112,52
Centralita telefónica	28/04/2008	733,39	100,00%	0,00	0,00	73,34	73,34	390,20
Portanombres	22/09/2008	171,00	100,00 %	0,00	0,00	17,1	17,10	97,87
Cámara fotográfica	31/05/2010	510,26	100,00 %	0,00	0,00	51,03	51,03	378,14
Totales		75.100,07	100,00%	0,00	0,00			



RECURSOS DESTINADOS EN EL EJERCICIO A CUMPLIMIENTO DE FINES

EL SECRETARIO: D^a Paula Gil

V^oB^o EL PRESIDENTE: D.J.Carlos Ayats Salt

RECURSOS	IMPORTE
1. Gastos de las actividades desarrolladas en cumplimiento de fines (sin amortización ni correcciones por deterioro, ni impuestos)	1.359.869,80
2. Inversiones realizadas en actividades desarrolladas en cumplimiento de fines	5.405, 00
TOTAL RECURSOS DESTINADOS EN EL EJERCICIO (1)+(2)	1.365.274,80



EL SECRETARIO: D^a Paula Gil V^oB^o EL PRESIDENTE: D.J. Carlos Ayats Salt

13.3. Gastos de administración

DETALLE DE GASTOS DE ADMINISTRACIÓN				
Nº DE CUENTA	PARTIDA DE LA CUENTA DE RESULTADOS	DETALLE DEL GASTO	CRITERIO DE IMPUTACIÓN A LA FUNCIÓN DE ADMINISTRACIÓN DEL PATRIMONIO	IMPORTE
TOTAL GASTOS DE ADMINISTRACIÓN.....				0,00

GASTOS DE ADMINISTRACIÓN						
Ejercicio	Límites alternativos (Art. 33 Reglamento R.D. 1337/2005)		Gastos directamente ocasionados por la administración del patrimonio (3)	Gastos resarcibles a los patronos (4)	TOTAL GASTOS ADMINISTRACIÓN DEVENGADOS EN EL EJERCICIO (5) = (3) + (4)	Supera (+) No supera (-) el límite máximo (el mayor de 1 y 2) - 5
	5% de los fondos propios (1)	20% de la base de cálculo del Art. 27 Ley 50/2004 y Art. 32.1 Reglamento R.D. 1337/05 (2)				
n						


14. OPERACIONES CON PARTES VINCULADAS

1. Personal de alta dirección y patronos:

Identificación	Cargo	Sueldo	Dietas	Otras remuneraciones	TOTAL

No se acuerda el pago de pensiones o primas de seguros a patronos ni personal de alta dirección.

Indemnizaciones por cese: No se ha acordado indemnizaciones por cese de patronos ni altos directivos.





2. Importe de los anticipos y créditos concedidos al personal de alta dirección y a los miembros del patronato, con indicación del tipo de interés, sus características esenciales y los importes eventualmente devueltos, así como las obligaciones asumidas por cuenta de ellos a título de garantía.

Durante este ejercicio no se ha producido anticipos ni créditos concedidos al personal ni a ningún miembro del patronato.

15. OTRA INFORMACIÓN

1.- *La gestión administrativa de la Fundación Servipoli se realiza en un espacio cedido por la Universidad Politécnica de Valencia dentro de sus propias instalaciones.*

2.- *La Fundación Servipoli se constituyó en noviembre de 2007 y se inscribió en el Registro de Fundaciones el 11 de marzo de 2008.*

3.- *La composición del Patronato al inicio del 2012 era la siguiente:*

- *Vicerrector de Empleo y Acción Social, D. José Carlos Ayats Salt.*
- *Jefe y Subdirector de Servicio Integrado de Empleo:*
 - *Hasta 30 de junio de 2012: D. Pedro Zamora Suárez.*
 - *Desde 30 junio de 2012: D. Francisco Baena Aroca.*
- *Designados por las organizaciones sindicales con representación en el Consejo Social de la UPV, D. Luis Garcia Trapiello y D. Jesús Cano Calvo.*
- *Designado por la Delegación de Alumnos de la UPV: D. Juan Garcia Valle.*
- *Designada por la Gerencia de la UPV: D^a María Consol Nadal Navarro.*

El 19 de junio de 2012 se aprueba por unanimidad del Patronato una modificación de los estatutos de la Fundación.

En virtud de lo recogido en los estatutos de la Fundación, artículo 11 bis, el Patronato de la Fundación nombra Patrono Honorífico a D. Pedro Zamora Suárez.



Plantilla media del centro de trabajo de Valencia

EL SECRETARIO: D^a Paula Gil V^oB^o EL PRESIDENTE: D.J.Carlos Ayats Salt 26

	PLANTILLA MEDIA PERIODO 2012
CONTRATO INDEFINIDOS (FIJO) HOMBRE	0,00
CONTRATO TEMPORALES (NO FIJO) HOMBRE	28,70
TOTAL EMPLEADOS HOMBRES	28,70
HOMBRES DISCAPACITADOS SUPERIOR A 33%	0,00
CONTRATO INDEFINIDOS (FIJO) MUJER	4,00
CONTRATO TEMPORALES (NO FIJO) MUJER	25,00
TOTAL EMPLEADOS MUJERES	29,00
MUJERES DISCAPACITADAS SUPERIOR A 33%	0,00
TOTAL INDEFINIDOS	4,00
TOTAL TEMPORALES	53,70
TOTAL EMPLEADOS	57,70
TOTAL DISCAPACITADOS SUPERIOR A 33%	0,00

Plantilla media del centro de trabajo de Alicante

	PLANTILLA MEDIA PERIODO 2012
CONTRATO INDEFINIDOS (FIJO) HOMBRE	0,00
CONTRATO TEMPORALES (NO FIJO) HOMBRE	1,50
TOTAL EMPLEADOS HOMBRES	1,50
HOMBRES DISCAPACITADOS SUPERIOR A 33%	0,00
CONTRATO INDEFINIDOS (FIJO) MUJER	0,00
CONTRATO TEMPORALES (NO FIJO) MUJER	1,20
TOTAL EMPLEADOS MUJERES	1,20
MUJERES DISCAPACITADAS SUPERIOR A 33%	0,00
TOTAL INDEFINIDOS	0,00
TOTAL TEMPORALES	2,70
TOTAL EMPLEADOS	2,70
TOTAL DISCAPACITADOS SUPERIOR A 33%	0,00

16. INVENTARIO



EL SECRETARIO: D^a Paula Gil V^oB^o EL PRESIDENTE: D.J.Carlos Ayats Salt 27

Descripción del elemento	Fecha adquisición	Valor adquisición	Variaciones en la valoración	Pérdidas por deterioro, amortizaciones y otros	Otras circunstancias (G, F,D)*
Programa informático	06/04/2009	11.999,00	0,00	0,00	0,00
Programa informático	21/05/2009	11.999,00	0,00	0,00	0,00
Programa informático	07/07/2009	11.999,00	0,00	0,00	0,00
Programa informático	23/10/2009	11.999,00	0,00	0,00	0,00
Programa informático	02/08/2010	11.999,00	0,00	0,00	0,00
Programa informático gestor de web	10/05/2011	3.125,00	0,00	0,00	0,00
Renovación de licencias	25/05/2011	960,00	0,00	0,00	0,00
Nuevo modulo programa informático	04/06/2012	5.405,00	0,00	0,00	0,00
TOTAL INMOVILIZADO INTANGIBLE		69.485,00	0,00	0,00	0,00
Equipamiento informático	26/02/2009	1.159,18	0,00	0,00	0,00
Equipamiento informático	14/02/2009	1.515,51	0,00	0,00	0,00
Ordenador Portátil	04/06/2010	585,33	0,00	0,00	0,00
Vitrina	28/04/2008	730,00	0,00	0,00	0,00
Teléfonos Varios	02/05/2008	211,03	0,00	0,00	0,00
Centralita telefónica	28/04/2008	733,39	0,00	0,00	0,00
Portanombres	22/09/2008	171,00	0,00	0,00	0,00
Cámara fotográfica	31/05/2010	510,26	0,00	0,00	0,00
TOTAL INMOVILIZADO MATERIAL		5.615,70	0,00	0,00	0,00
		0,00	0,00	0,00	0,00
TOTAL INVERSIONES INMOBILIARIAS		0,00	0,00	0,00	0,00
		0,00	0,00	0,00	0,00
TOTAL INVERSIONES FINANCIERAS A LARGO PLAZO		0,00	0,00	0,00	0,00
		30.000,00	0,00	0,00	0,00
TOTAL INVERSIONES FINANCIERAS A CORTO PLAZO		30.000,00	0,00	0,00	0,00
		0,00	0,00	0,00	0,00
TOTAL EXISTENCIAS		0,00	0,00	0,00	0,00
TOTAL GENERAL			0,00	0,00	0,00

* Gravámenes (G), afectación a fines propios (F), Dotación fundacional (D)





CUENTA DE RESULTADOS ABREVIADA CORRESPONDIENTE AL EJERCICIO TERMINADO EL 31-12-2012

N° CUENTAS	Nota	(Debe) Haber		
		2012	2011	
	A) Excedente del ejercicio			
	1. Ingresos de la actividad propia	4h 11	67.235,85	67.235,85
720	a) Cuotas de asociados y afiliados			
721	b) Aportaciones de usuarios			
722,723	c) Ingresos de promociones, patrocinadores y colaboraciones			
740,747,748	d) Subvenciones, donaciones y legados imputados al excedente del ejercicio	4h 11	67.235,85	67.235,85
728	e) Reintegro de ayudas y asignaciones			
	2. Gastos por ayudas y otros			
(650)	a) Ayudas monetarias			
(651)	b) Ayudas no monetarias			
(653),(654)	c) Gastos por colaboraciones y del órgano de gobierno			
(658)	d) Reintegro de subvenciones, donaciones y legados			
(6930),71*,7930	3. Variación de existencias de productos terminados y en curso de fabricación			
73	4. Trabajos realizados por la entidad para su activo			
(600),(601),(602),6060,6061,6062,6080,6081,6082,6090,6091,6092,610*,611*,612*,(607),(6931),(6932),(6933),7931,7932,7933	5. Aprovisionamientos	4f 11 13 d	-4.017,71	-4.094,46
75	6. Otros ingresos de la actividad	4f 11	1.378.579,69	1.600.958,47
(640),(641),(642),(643),(644),(649),7950	7. Gastos de personal	4f 11 13 d	-1.283.716,81	-1.480.879,44
(62),(631),(634),636,639,(655),(694),(695),794,7954,(656),(659)	8. Otros gastos de la actividad	4f 11 13 d	-73.983,45	-83.570,99
(68)	9. Amortización del inmovilizado	4f 51 11 13d	-15.647,67	-21.705,18
745,746	10. Subvenciones, donaciones y legados de capital traspasados al excedente del ejercicio.			
7951,7952,7955,7956	11. Exceso de provisiones			
(690),(691),(692),770,771,772,790,791,792,(670),(671),(672)	12. Deterioro y resultado por enajenaciones del inmovilizado			
	A.1) EXCEDENTE DE LA ACTIVIDAD (1+2+3+4+5+6+7+8+9+10+11+12)		68.449,90	77.944,25
760,761,762,767,769	13. Ingresos financieros	11	4.475,01	3.957,25
(660),(661),(662),(664),(665),(669)	14. Gastos financieros			
(663),763	15. Variación de valor razonable en instrumentos financieros			
(668),768	16. Diferencias de cambio			
(666),(667),(673),(675),(696),(697),(698),(699),766,773,775,796,797,798,799	17. Deterioro y resultado por enajenaciones de instrumentos financieros			
	A.2) EXCEDENTE DE LAS OPERACIONES FINANCIERAS (13+14+15+16+17)		4.475,01	3.957,25
	A.3) EXCEDENTE ANTES DE IMPUESTOS (A.1+A.2)		72.924,91	81.901,50
(6300)*,6301*(633),638	18. Impuestos sobre beneficios	4e 101 13d	-5.318,07	-6.146,94
	A.4) Variación de patrimonio neto reconocida en el excedente del ejercicio (A.3+18)			
	B) Ingresos y gastos imputados directamente al patrimonio neto			
940,9420	1. Subvenciones recibidas			
941,9421	2. Donaciones y legados recibidos			
(800),(89),900,991,992,(810),910,(85),95	3. Otros ingresos y gastos			
(8300)*,8301*(833),834,835,838	4. Efecto impositivo			
	B.1) Variación de patrimonio neto por ingresos y gastos reconocidos directamente en el patrimonio neto (1+2+3+4)			
	C) Reclasificaciones al excedente del ejercicio			
(840),(8420)	1. Subvenciones recibidas			
(841),(8421)	2. Donaciones y legados recibidos			
(802),902,993,994,(812),912	3. Otros ingresos y gastos			
8301*(836),(837)	4. Efecto impositivo			
	C.1) Variación de patrimonio neto por reclasificaciones al excedente del ejercicio (1+2+3+4)			
	D) Variaciones de patrimonio neto por ingresos y gastos imputados directamente al patrimonio neto (B.1+C.1)			
	E) Ajustes por cambios de criterio			
	F) Ajustes por errores			
	G) Variaciones en la dotación fundacional			
	H) Otras variaciones			
	I) RESULTADO TOTAL, VARIACION DEL PATRIMONIO NETO EN EL EJERCICIO (A.4+D+E+F+G+H)	3	67.606,84	75.754,56

* Su signo puede ser positivo o negativo

LA SECRETARIA DEL PATRONATO




Vº Bº DEL PRESIDENTE DEL PATRONATO

BALANCE ABREVIADO AL CIERRE DEL EJERCICIO 2012

N° CUENTAS	ACTIVO	NOTAS de la MEMORIA	2012	2011
	A) ACTIVO NO CORRIENTE		10.665,15	20.907,82
20,(280),(2830),(290)	I. Inmovilizado intangible	4a 5.1	8.685,30	17.877,39
240,241,242,243,244,249,(299)	II. Bienes del Patrimonio Histórico			
21,(281),(2831),(291),23	III. Inmovilizado material	4b 5,1	1.979,85	3.030,43
22,(282),(2832),(292)	IV. Inversiones inmobiliarias			
503,2504,2513,2514,2523,2524,(2593),	V. Inversiones en entidades del grupo y asociadas a largo plazo			
(2594),(293),(2943),(2944),(2953),(2954)				
505,2515,2525,(2595),260,261,262,263,264,265,	VI. Inversiones financieras a largo plazo			
267,268,(269),27,(2945),(2955),(297),(298)				
474	VII. Activos por impuesto diferido			
	B) ACTIVO CORRIENTE		493.284,08	422.299,66
30,31,32,33,34,35,36,(39),407	I. Existencias			
447,448,(495)	II. Usuarios y otros deudores de la actividad propia			
430,431,432,433,434,435,436,(437),(490),	III. Deudores comerciales y otras cuentas a cobrar	7	152.254,08	49.762,02
(493),440,441,446,449,460,464,470,471,				
472,558,544	IV. Inversiones en entidades del grupo y asociadas a corto plazo			
303,5304,5313,5314,5323,5324,5333,5334,				
5343,5344,5353,5354,(5393),(5394),5523,	V. Inversiones financieras a corto plazo	4c 7	30.000,00	30.000,00
5524,(593),(5943),(5944),(5953),(5954)				
5305,5315,5325,5335,5345,5355,(5395),540,	VI. Periodificaciones a corto plazo			
541,542,543,545,546,547,548,(549),551,	VII. Efectivo y otros activos líquidos equivalentes	7	311.030,00	342.537,64
5525,5590,5593,565,566,(5945),(5955),				
(597),(598)				
480,567				
57				
	TOTAL ACTIVO (A+B)		503.949,23	443.207,48

N° CUENTAS	PATRIMONIO NETO Y PASIVO	NOTAS de la MEMORIA	2012	2011
	A) PATRIMONIO NETO		379.404,04	311.797,20
	A-1) Fondos propios	9	379.404,04	311.797,20
	I. Dotación fundacional	9	30.000,00	30.000,00
100	1. Dotación fundacional	9	30.000,00	30.000,00
(103)	2. (Dotación fundacional no exigida)			
111,113,114,115	II. Reservas	9 3,2	281.797,20	206.042,64
120,(121)	III. Excedentes de ejercicios anteriores			
129	IV. Excedente del ejercicio	9 3,2	67.606,84	75.754,56
133,1340,137	A-2) Ajustes por cambio de valor			
130,131,132	A-3) Subvenciones, donaciones y legados recibidos			
	B) PASIVO NO CORRIENTE			
14	I. Provisiones a largo plazo			
1605,170	II. Deudas a largo plazo			
1625,174	1. Deudas con entidades de crédito			
1615,1635,171,172,173,175,176,177,179,	2. Acreedores por arrendamiento financiero			
180,185,189	3. Otras deudas a largo plazo			
1603,1604,1613,1614,1623,1624,1633,1634	III. Deudas con entidades del grupo y asociadas a largo plazo			
479	IV. Pasivos por impuesto diferido			
181	V. Periodificaciones a largo plazo			
	C) PASIVO CORRIENTE		124.545,19	131.410,28
499,529	I. Provisiones a corto plazo			
5105,520,527	II. Deudas a corto plazo		0,00	0,00
5125,524	1. Deudas con entidades de crédito			
500,505,506,509,5115,5135,5145,521,522,	2. Acreedores por arrendamiento financiero			
523,525,528,551,5525,5530,5532,555,5565,	3. Otras deudas a corto plazo			
5566,5595,5598,560,561,569	III. Deudas con entidades del grupo y asociadas a corto plazo			
5103,5104,5113,5114,5123,5124,5133,5134,5143,	IV. Beneficiarios-Acreedores			
5144,5523,5524,5563,5564	V. Acreedores comerciales y otras cuentas a pagar	4c 8	124.545,19	131.410,28
412	1. Proveedores			
400,401,403,404,405,(406)	2. Otros acreedores	4c 8	124.545,19	131.410,28
410,411,419,438,465,466,475,476,477	VI. Periodificaciones a corto plazo			
485,568	TOTAL PATRIMONIO NETO Y PASIVO (A+B+C)		503.949,23	443.207,48




FUNDACIÓN SERVIPOLI DE LA COMUNIDAD VALENCIANA

INVENTARIO AL CIERRE DEL EJERCICIO 2012

BIENES Y DERECHOS

DESCRIPCION DEL ELEMENTO	FECHA ADQUISICION	VALOR ADQUISICION	AMORTIZACIONES DETERIORO, Y OTRAS PARTIDAS COMPENSADORAS	CARGAS Y GRAVAMENES QUE AFECTEN AL ELEMENTO	VALOR NETO CONTABLE	OTRAS CIRCUNSTANCIAS
INMOVILIZADO MATERIAL						
EQUIPOS PARA PROC. INFORMACION						
EQUIPAMIENTO INFORMATICO	26-feb-2009	1.159,18 €	1.114,73 €		44,45 €	
EQUIPAMIENTO INFORMATICO	14-dic-2009	1.515,51 €	1.155,32 €		360,19 €	
ORDENADOR PORTATIL	4-jun-2010	585,33 €	377,25 €		208,08 €	
OTRO INMOVILIZADO MATERIAL						
VITRINA	28-abr-2008	730,00 €	341,60 €		388,40 €	
TELEFONOS VARIOS	2-may-2008	211,03 €	98,51 €		112,52 €	
CENTRALITA TELEFONICA	28-abr-2008	733,39 €	343,19 €		390,20 €	
PORTANOMBRES	22-sep-2008	171,00 €	73,13 €		97,87 €	
CAMARA FOTOGRAFICA	31-may-2010	510,26 €	132,12 €		378,14 €	
INMOVILIZADO INTANGIBLE						
APLICACIONES INFORMATICAS						
PROGRAMA INFORMATICO	6-abr-2009	11.999,00 €	11.999,00 €		0,00 €	
PROGRAMA INFORMATICO	21-may-2009	11.999,00 €	11.999,00 €		0,00 €	
PROGRAMA INFORMATICO	7-jul-2009	11.999,00 €	11.999,00 €		0,00 €	
PROGRAMA INFORMATICO	23-oct-2009	11.999,00 €	11.999,00 €		0,00 €	
PROGRAMA INFORMATICO	2-ago-2010	11.999,00 €	9.568,30 €		2.430,70 €	
PROGRAMA INFORMATICO	10-may-2011	3.125,00 €	1.696,21 €		1.428,79 €	
RENOVACION LICENCIAS	25-may-2011	960,00 €	508,09 €		451,91 €	
MODULO NUEVO	4-jun-2012	5.405,00 €	1.031,10 €		4.373,90 €	
TOTAL PARCIAL (PAGINA 1)		75.100,70 €	64.435,55 €		10.665,15 €	



FDO: EL SECRETARIO

servipoli
fundación


C.I.F.: G97963334

Vº Bº EL PRESIDENTE

DESCRIPCION DEL ELEMENTO	FECHA ADQUISICION	VALOR ADQUISICION	AMORTIZACIONES DETERIORO, Y OTRAS PARTIDAS COMPENSADORAS	CARGAS Y GRAVAMENES QUE AFECTEN AL ELEMENTO	VALOR NETO CONTABLE	OTRAS CIRCUNSTANCIAS
ACTIVO CORRIENTE						
OTROS DEUDORES						
UNIVERSIDAD POLITECNICA	31-dic-2012	150.284,95 €			150.284,95 €	
ADFOS	31-dic-2012	88,03 €			88,03 €	
AYUNTAMIENTO D'ALCOY	31-dic-2012	82,75 €			82,75 €	
RUEPEP	31-dic-2012	1.767,08 €			1.767,08 €	
RETENCIONES BANCARIAS	31-dic-2012	31,27 €			31,27 €	
INVERSIONES FINANCIERAS A CTO PZO						
IMPOSICION A CORTO PZO	31-dic-2012	30.000,00 €			30.000,00 €	
TESORERIA EFECTIVO						
CAJA EUROS	31-dic-2012	67,75 €			67,75 €	
BANCAJA C/C	31-dic-2012	62.336,77 €			62.336,77 €	
BANCAJA CTA REMUNERADA	31-dic-2012	248.625,48 €			248.625,48 €	
TOTAL PARCIAL (PAGINA 2)		493.284,08 €			493.284,08 €	
TOTAL (PAGINAS 1+2)		568.384,78 €	64.435,55 €		503.949,23 €	



FDO: EL SECRETARIO



Vº Bº EL PRESIDENTE



INFORMACIÓN IDENTIFICATIVA DE LA FUNDACIÓN

NOMBRE: **FUNDACIÓN SERVIPOLI DE LA COMUNITAT VALENCIANA.**

DOMICILIO SOCIAL: **CAMINO DE VERA S/N 46022 VALENCIA.**

CIF: **G97963334.**

Nº INSCRIPCIÓN: **480-V.**

CLASIFICACIÓN: **CARÁCTER CULTURAL Y FOMENTO DE EMPLEO.**

FINALIDAD: **COMPLEMENTAR LA FORMACIÓN DEL ALUMNADO MEDIANTE LA EXPERIENCIA LABORAL PARA FORTALECER SU EMPLEABILIDAD.**

1. INFORMACIÓN ACTIVIDADES REALIZADAS EN 2012

La Fundación Servipoli, como parte de la comunidad universitaria, presta muchos y diferentes servicios que nos permiten desarrollar las actividades con las que conseguimos cumplir el fin fundacional: completar la formación de los estudiantes de la Universitat Politècnica de València para favorecer su empleabilidad. Con la actividad realizada durante el año 2012 se han beneficiado 735 alumnos.

Durante el año 2012 hemos seguido prestando servicios entre los que queremos destacar la organización de congresos, jornadas y seminarios, el diseño gráfico de carteles, folletos, o material publicitario, el diseño de páginas web, dinamización de redes sociales, atención e información al público o la catalogación y digitalización de documentos.

Para mejorar en la prestación de nuestros servicios, hemos introducido una novedad en las jornadas de bienvenida que impartimos a los trabajadores. Este año, hemos agrupado a los alumnos en función del tipo de servicio que iban a prestar, para impartirles una formación más específica que mejore la calidad del trabajo. Se han celebrado diecinueve jornadas de bienvenida a las que han asistido ciento ochenta y siete alumnos. Completamos esta formación en habilidades transversales, con formación en prevención de riesgos laborales que recibieron trescientos treinta y tres alumnos.

A continuación presentamos las principales actividades que la Fundación Servipoli ha desarrollado durante el año 2012:

Vº Bº PRESIDENTE

D. J. CARLOS AYATS SALT

SECRETARIA

Dª PAULA GIL COLLADO



C.I.F.: G97963334

MEMORIA DE ACTIVIDADES AÑO 2012

La celebración de congresos, jornadas y seminarios es una importante actividad en la UPV, y la Fundación un año más, ha participado en tareas de organización, atención al público e información a los participantes en algunos de ellos: Congreso SIAM, Congreso Internacional INBAM, Congreso IACEE, XVIII Semana de la Ingeniería Civil y el Medio Ambiente, VII Jornada sobre Tecnologías Gráficas y Visión por Computador, XVI Congreso Internacional de Ingeniería de Proyectos, Jornadas de Monitorización de las Plagas de Cítricos, II Jornada Internacional de Terroir Vitícola, VIII Jornada de Robótica, VII Jornada sobre Automatización e Informática Industrial, Entrega de la VI Edición de Premios del Instituto Ideas, Macrojornada Día de la Persona Emprendedora de la Comunitat Valenciana, Simposium Internacional Zeoforum, XVII Jornada de Sociolingüística de Alcoi, Presentación del Servicio Universitario Alumni, Clausura del curso académico Cátedra Bayer.

En 2012, como otros años, hemos participado en la Semana de la Ciencia en los campus de Valencia y de Alcoi y en la Semana de la Ingeniería Civil y el Medio Ambiente, actividades de información y atención al público específicamente orientadas a la participación de los alumnos.

Durante el año 2012, hemos continuado prestando servicio en actividades como elaboración y edición de material multimedia y audiovisual, participando en grabaciones de aulas virtuales, de programas de radio o televisión de la UPV, que permiten a los alumnos aplicar los conocimientos adquiridos en sus titulaciones. Así como, en tareas de diseño gráfico y web elaborando carteles y otros materiales publicitarios para el Foro de Empleo, exposiciones catálogos o las microwebs de la UPV.

Muy relacionado con el anterior, en el año 2012 hemos consolidado la prestación de elaboración de contenidos informativos de páginas web y dinamización de redes sociales para diferentes clientes en el que los alumnos beneficiarios pueden desarrollar una habilidad que forma parte de su vida diaria como es la comunicación a través de las redes sociales.

Dentro de los actos culturales celebrados en la UPV, la Fundación ha participado en las visitas guiadas al campus escultórico de la UPV, en las Trobades d'Escoles en Valencià, Festival Poliniza 2012, entre otros. En 2012 seguimos prestando servicios a la Banda de Música de la UPV al Aula de Artes Escénicas.

En el servicio de pase encuestas realizamos tareas de planificación de los pases, recogida y ordenación de la información. En el 2012 hemos consolidado nuevos clientes como el Área de Deportes y hemos mantenido la prestación de servicio a otros clientes como, el Instituto de Ciencias de la Educación y el Centro de Formación Permanente. También relacionado con la recogida de datos durante 2012 hemos prestado el servicio de recogida de datos en mercados nacionales e internacionales.

Vº Bº PRESIDENTE

D. J. CARLOS AYATS SALT

SECRETARIA

Dª PAULA GIL COLLADO

MEMORIA DE ACTIVIDADES AÑO 2012

Las tareas relacionadas con el deporte han seguido siendo durante 2012 una parte importante de nuestro trabajo, tanto en la promoción del deporte como en la atención e información a los usuarios de las instalaciones de la UPV. Nuestros servicios también han servido para celebrar diferentes encuentros deportivos en los que han participado deportistas de la comunidad universitaria y de otros ámbitos en competiciones nacionales con sede en la UPV.

Un importante número de nuestros beneficiarios, prestan el servicio de colocación y ordenación de libros en las bibliotecas de la UPV. Desde el primer año de la Fundación trabajamos en la biblioteca central y durante estos cinco años hemos ido añadiendo bibliotecas de otros centros hasta seis. Por cuarto año consecutivo colaboramos con "Espere Leyendo" atendiendo los puntos de lectura que la UPV tiene en el Campus.

Durante el año 2012 hemos seguido colaborando en la relación entre la UPV y su entorno empresarial, como en la undécima edición del Foro de Empleo. Nuestra participación en el Foro de Empleo consistió tanto en tareas de atención e información al público asistente, como de diseño gráfico del material publicitario y de preparación de stands. En esta área de actividad también hemos prestado el servicio de atención e información al Instituto Ideas en su stand del "Día de la Persona Emprendedora Comunidad Valenciana 2012". La Universitat Politècnica de València fomenta las relaciones con el entorno empresarial y se desarrollan diferentes actividades para ello, en las que la Fundación ha colaborado, mediante la promoción e información de los programas de prácticas en empresa y de los programas internacionales de intercambio académico y prácticas de empresa en el extranjero.

En muchos casos, en nuestros servicios, los alumnos que trabajan en la Fundación, lo hacen para mejorar la estancia de otros alumnos en la UPV. De ellos podemos destacar, la Casa del Alumno, donde los trabajadores de la Fundación desarrollan diferentes tareas que van desde la atención al público a la organización de actividades. Y por otro lado, el programa de alumnos tutores con el que colaboramos para el Vicerrectorado de Alumnado proporcionamos atención, información y orientación académica y de ocio en la UPV a alumnos de nuevo ingreso.

Las Jornadas de Puertas Abiertas es una actividad muy importante en la vida de la UPV. Con nuestra participación en las Jornadas informamos con charlas y visitas guiadas a las instalaciones sobre las oportunidades que la UPV ofrece a sus estudiantes tanto a nivel académico como de ocio, cultural etc. Además de visitantes de institutos también se reciben en la UPV visitantes nacionales y extranjeros a los que se guía por el campus.



Vº Bº PRESIDENTE

SECRETARIA

D. J. CARLOS AYATS SALT

Dª PAULA GIL COLLADO

2. INDICADORES DE LA ACTIVIDAD

La labor realizada por la Fundación se refleja en los principales indicadores de la actividad que, a continuación, mostramos comparados con ejercicios anteriores:

Año	2012	2011
Trabajadores-alumnos beneficiarios	735	549
Horas de servicio prestadas	112.399,50	130.365,5
Media de clientes al mes	27,6	28,41
Media de contratos activos al mes	231,25	253,5
Coste laboral	1.283.716,81€	1.019.430,75€
Costes de producción	44.111.60€	1.414.779,12€
Costes de funcionamiento	35.787,17€	150.335,63€
Facturación (sin iva)	1.378.579,69€	1.600.958,50€



Vº Bº PRESIDENTE

SECRETARIA

D. J. CARLOS AYATS SALT

Dª PAULA GIL COLLADO

3. INFORMACIÓN DE CAMBIOS EN LOS ÓRGANOS DE GOBIERNO, DIRECCIÓN Y REPRESENTACIÓN

La Fundación Servipoli se constituyó en noviembre de 2007 y se inscribió en el Registro de Fundaciones el 11 de marzo de 2008.

La composición del patronato al inicio de 2012 era la siguiente:

- Vicerrector de Empleo y Acción Social, D. José Carlos Ayats Salt.
- Jefe y Subdirector de Servicio Integrado de Empleo:
 - Hasta 30 de junio de 2012: D. Pedro Zamora Suárez.
 - Desde 1 de julio de 2012: D. Francisco Baena Aroca.
- Designados por las organizaciones sindicales con representación en el Consejo Social de la UPV, D. Luis Garcia Trapiello y D. Jesús Cano Calvo.
- Designado por la Delegación de Alumnos de la UPV: D. Juan Garcia Valle.
- Designada por la Gerencia de la UPV: D^a María Consol Nadal Navarro.

El 19 de junio de 2012 se aprueba por unanimidad del Patronato una modificación de los estatutos de la Fundación.

En virtud de lo recogido en los estatutos de la Fundación, artículo 11 bis, el Patronato de la Fundación nombra Patrono Honorífico a D. Pedro Zamora Suárez.



Vº Bº PRESIDENTE

SECRETARIA

D. J. CARLOS AYATS SALT

D^a PAULA GIL COLLADO