




SINDICATURA
DE COMPTES



Informe de fiscalización de las Universidades Públicas de la Comunitat Valenciana

Ejercicio 2017



INFORME DE FISCALIZACIÓN DE LAS UNIVERSIDADES PÚBLICAS DE LA COMUNITAT VALENCIANA



RESUMEN

Se han revisado los aspectos más significativos relacionados con la adecuada formalización, aprobación y rendición de las cuentas anuales de cada una de las Universidades de la Comunitat Valenciana, destacando las siguientes conclusiones:

- La Universitat de València no ha reclasificado a corto plazo la anualidad del ejercicio 2018 del convenio de financiación suscrito con la Generalitat en el ejercicio 2008, modificado en octubre de 2011 y diciembre de 2014, por importe de 15.354.764 euros.
- La Universitat de València no ha incluido una referencia expresa al cumplimiento de los objetivos de estabilidad presupuestaria y de deuda pública en la liquidación del presupuesto al considerar que computa en el cálculo de la Comunidad Autónoma Valenciana.
- No han sido rendidas a la Sindicatura las cuentas anuales de Fundación Universitas, entidad dependiente de la Universidad Miguel Hernández, la Fundación Agromuseu de Vera de la Universidad Politécnica de Valencia ni la Fundación Parc Científic de la Universitat de València.

Recomendaciones

No se han realizado recomendaciones específicas sobre el ejercicio fiscalizado efectuándose un seguimiento sobre las medidas adoptadas respecto a las de ejercicios anteriores.

NOTA

Este resumen pretende ayudar a la comprensión de los resultados de nuestro Informe y facilitar la labor a los lectores y a los medios de comunicación. Recomendamos su lectura para conocer el verdadero alcance del trabajo realizado.



ÍNDICE	Página
I. INFORME DE FISCALIZACIÓN UNIVERSIDADES PÚBLICAS DE LA COMUNITAT VALENCIANA	
1. Introducción	4
2. Responsabilidad de los órganos de gobierno y dirección de las universidades públicas valencianas con relación al control formal de la rendición de las cuentas anuales	4
3. Responsabilidad de la Sindicatura de Comptes	4
4. Conclusiones del control formal de la rendición de cuentas	5
5. Recomendaciones	6
APÉNDICE 1. Aspectos generales	7
APÉNDICE 2. Marco normativo	10
APÉNDICE 3. Cuentas agregadas	14
APÉNDICE 4. Financiación de gastos corrientes y de inversión convenio suscrito en 2008 con la Generalitat	32
APÉNDICE 5. Observaciones del control formal	34
APÉNDICE 6. Seguimiento de las recomendaciones del ejercicio anterior	46
APROBACIÓN DEL INFORME	49
ANEXO Cuentas anuales de los cuentadantes	
II. INFORME DE FISCALIZACIÓN DE LA UNIVERSIDAD DE ALICANTE. GASTOS DE PERSONAL.	

Publicado previamente en el sitio web de la Sindicatura de Comptes



NOTA SOBRE LA UNIDAD MONETARIA

Todos los datos económicos de este Informe vienen expresados en euros. Se ha efectuado un redondeo para no mostrar los céntimos. Los datos representan siempre el redondeo de cada valor exacto y no la suma de datos redondeados.



I. INFORME DE FISCALIZACIÓN DE LAS UNIVERSIDADES PÚBLICAS DE LA COMUNITAT VALENCIANA



1. INTRODUCCIÓN

La Sindicatura de Comptes de la Comunitat Valenciana, en virtud de lo dispuesto en el artículo 6¹ de la Ley de la Generalitat Valenciana 6/1985, de 11 de mayo, de Sindicatura de Comptes, y conforme a lo previsto en el Programa Anual de Actuación de 2018, ha llevado a cabo un control formal de la rendición de cuentas de las cinco universidades públicas de la Comunitat Valenciana del ejercicio 2017, a fin de comprobar su adecuada formalización, aprobación y rendición. Además se han fiscalizado los gastos de personal de la Universidad de Alicante que es objeto de informe independiente.

El marco normativo que resulta aplicable se detalla en el apéndice 2 que se adjunta a este Informe.

2. RESPONSABILIDAD DE LOS ÓRGANOS DE GOBIERNO Y DIRECCIÓN DE LAS UNIVERSIDADES PÚBLICAS VALENCIANAS CON RELACION AL CONTROL FORMAL DE LA RENDICIÓN DE LAS CUENTAS ANUALES

Los órganos de gobierno y de dirección de las universidades públicas de la Comunitat Valenciana son responsables de formular y aprobar las cuentas anuales de las respectivas universidades de forma que expresen la imagen fiel del patrimonio, de la situación financiera y de los resultados de las mismas, de acuerdo con el marco normativo de información financiera aplicable, que se identifica en las notas correspondientes de la memoria, y del control interno que consideren necesario para permitir la preparación de cuentas anuales libres de incorrección material, debida a fraude o error.

Las cuentas anuales de las universidades comprenden el balance a 31 de diciembre de 2017, la cuenta del resultado económico-patrimonial, la liquidación del presupuesto y la memoria correspondientes al ejercicio terminado en dicha fecha, y se adjuntan íntegramente en el anexo de este Informe.

En el apéndice 5 del presente Informe se detalla la forma y el plazo de formulación, aprobación y rendición de las cuentas anuales de cada una de las universidades públicas valencianas.

3. RESPONSABILIDAD DE LA SINDICATURA DE COMPTES

La responsabilidad de la Sindicatura de Comptes es expresar las conclusiones sobre el control formal de la rendición de cuentas anuales, efectuadas por las universidades públicas valencianas en el ejercicio 2017. Para ello, hemos llevado a cabo el trabajo de acuerdo con los *Principios*

¹ Ley de la Generalitat Valenciana 6/1985, de 11 de mayo, de Sindicatura de Comptes, de acuerdo con la nueva redacción y artículos renumerados por la Ley 16/2017, de 10 de noviembre, de la Generalitat (DOGV núm. 8169 de 14/11/2017).



fundamentales de fiscalización de las instituciones públicas de control externo y con las normas técnicas de fiscalización, aprobadas por el Consell de la Sindicatura, recogidas en el Manual de fiscalización de la Sindicatura de Comptes. Dichos principios exigen que cumplamos los requerimientos de ética, así como que planifiquemos y ejecutemos la fiscalización con el fin de obtener una seguridad limitada de que la rendición de cuentas ha sido conforme, en sus aspectos significativos, con la normativa aplicable.

Respecto al control formal, la revisión efectuada se ha limitado básicamente a aplicar procedimientos analíticos y actividades de indagación. No se ha llevado a cabo una auditoría financiera, por lo que las conclusiones del trabajo proporcionan solo seguridad limitada.

Consideramos que la evidencia de auditoría obtenida proporciona una base suficiente y adecuada para fundamentar las conclusiones del control formal de la rendición de cuentas.

4. CONCLUSIONES DEL CONTROL FORMAL DE LA RENDICIÓN DE CUENTAS

Los aspectos más significativos relacionados con la revisión de la adecuada formalización, aprobación y rendición de las cuentas anuales de cada una de las universidades de la Comunitat Valenciana se exponen a continuación:

- a) La Universitat de València no ha reclasificado a corto plazo la anualidad del ejercicio 2018 del convenio de financiación suscrito con la Generalitat en el ejercicio 2008, modificado en octubre de 2011 y diciembre de 2014, por importe de 15.354.764 euros conforme se indica en el apartado 1 del apéndice 5.
- b) La Universitat de València no ha incluido una referencia expresa al cumplimiento de los objetivos de estabilidad presupuestaria y de deuda pública en la liquidación de su presupuesto², al considerar que computa en el cálculo de la Comunidad Autónoma Valenciana y que la información se remite a la IGG mensualmente, según se indica en el apartado 4.8.2 de la memoria de sus cuentas anuales.
- c) No han sido rendidas a la Sindicatura de Comptes las cuentas anuales de la Fundación Universitas (entidad dependiente de la Universidad Miguel Hernández), la Fundación Agromuseu de Vera (de la Universitat Politècnica de València) ni la Fundació Parc Científic (de la Universitat de València), incumpléndose lo establecido en el artículo 84 de la Ley Orgánica 6/2001, de 21 de diciembre.

² Artículo 15.1 de la Ley 14/2016, de 30 de diciembre, de Presupuestos de la Generalitat, de conformidad con el artículo 81.2 de la Ley Orgánica 6/2001, de 21 de diciembre.



Hay que señalar además que en el apéndice 5 del Informe se recogen una serie de consideraciones y observaciones para cada una de las universidades públicas de la Comunitat Valenciana que, sin afectar de forma significativa a la adecuación de las áreas fiscalizadas a los principios contables que les son de aplicación, los órganos responsables de las universidades deben tener en cuenta.

5. RECOMENDACIONES

En el apéndice 6 del presente Informe se muestra un cuadro explicativo de la situación en la Universitat de València de las recomendaciones puestas de manifiesto en el informe de fiscalización de ejercicios anteriores.



APÉNDICE 1. ASPECTOS GENERALES

1. Composición e integración en el sector público valenciano

La Ley Orgánica 6/2001, de 21 de diciembre, de Universidades (LOU) establece en su artículo 3 que las universidades públicas son las instituciones creadas por los órganos legislativos previstos en el artículo 4, que realicen todas las funciones establecidas en el apartado 2 del artículo 1 de dicha Ley Orgánica. Por su parte, el artículo 4.1 de la LOU dispone que la creación de universidades públicas se llevará a cabo por una ley de la asamblea legislativa de la comunidad autónoma en cuyo ámbito territorial hayan de establecerse, o por una Ley de las Cortes Generales, a propuesta del Gobierno, de acuerdo con el consejo de gobierno de la comunidad autónoma correspondiente.

El sector público universitario de la Comunitat Valenciana está integrado por las siguientes universidades:

- Universitat de València – Estudi General (UV)
- Universitat Politècnica de València (UPV)
- Universidad de Alicante (UA)
- Universitat Jaume I (UJI)
- Universidad Miguel Hernández de Elche (UMH)

Las universidades públicas valencianas están obligadas a rendir cuentas de su actividad ante la Sindicatura de Comptes (sin perjuicio de las competencias del Tribunal de Cuentas) de acuerdo con lo dispuesto en el artículo 81.5 de la LOU.

La Ley 1/2015, de 6 de febrero, de la Generalitat, de Hacienda Pública, del Sector Público Instrumental y de Subvenciones, no incluye dentro del sector público de la Generalitat definido en su artículo 2.1 a las universidades públicas valencianas. No obstante, el artículo 2.5 de dicha Ley somete a las universidades públicas dependientes de la Generalitat a los principios y obligaciones contables regulados en su título VII, relativo a la contabilidad del sector público de la Generalitat. A este respecto, el artículo 135.2 de la Ley 1/2015 establece que las cuentas de las universidades públicas valencianas se adjuntarán a la Cuenta General de la Generalitat que deberá rendirse a la Sindicatura de Comptes de la Comunitat Valenciana antes del día 30 de junio del año siguiente al que se refieran.



2. Funciones y autonomía de las universidades

Las universidades valencianas realizan el servicio público de la educación superior mediante la investigación, la docencia y el estudio; están dotadas de personalidad jurídica y realizan sus funciones en régimen de autonomía y coordinación entre todas ellas (artículos 1 y 2 de la LOU).

La autonomía de las universidades se extiende, entre otras, a las siguientes funciones:

- La creación de estructuras específicas que actúen como soporte de la investigación y de la docencia.
- La elaboración, aprobación y gestión de sus presupuestos y la administración de sus bienes.
- La selección, formación y promoción del personal docente e investigador y de administración y servicios, así como la determinación de las condiciones en que han de desarrollar sus actividades.
- El establecimiento y modificación de sus relaciones de puestos de trabajo.

El artículo 79 de la LOU dispone que las universidades públicas tendrán autonomía económica y financiera y, a tal efecto, se garantizará que dispongan de los recursos necesarios para un funcionamiento básico de calidad.

3. Órganos de gobierno y de representación

Los estatutos de las universidades públicas establecen los órganos de gobierno y representación de cada una de ellas, que pueden ser colegiados o unipersonales. Los órganos colegiados que, al menos, han de tener estas entidades, de acuerdo con lo previsto en el artículo 13 de la LOU, en su nueva redacción dada por la Ley Orgánica 4/2007, de 12 de abril, son los siguientes:

- Consejo Social
- Consejo de Gobierno
- Claustro Universitario
- Juntas de Escuela y Facultad
- Consejos de Departamento

Hay que señalar que los estatutos de las universidades pueden prever la existencia de otros órganos colegiados, además de los anteriores. En lo que se refiere a los órganos unipersonales, el citado artículo 13 de la LOU



dispone la necesidad de que las universidades cuenten, al menos, con los siguientes:

- Rectorado
- Vicerrectorados
- Secretaría General
- Gerencia
- Decanatos de facultades
- Direcciones de escuelas, departamentos e institutos universitarios de investigación

La descripción de los órganos de gobierno de las universidades, así como de las competencias asignadas a cada uno de ellos, se regulan en los artículos 14 a 26 de la LOU, cuyas redacciones, salvo para los directores de escuelas, de departamentos y de institutos universitarios de Investigación, han sido modificadas por la Ley Orgánica 4/2007, de 12 de abril. Este hecho ha determinado la actualización de los estatutos de las universidades.

Entre las competencias asignadas por la LOU a las comunidades autónomas figura la de regular la composición y funciones del Consejo Social y la designación de los miembros no académicos del mismo. Estas competencias fueron reguladas por la Ley 2/2003, de 28 de enero, de la Generalitat, de Consejos Sociales de las Universidades Públicas Valencianas. Posteriormente, el Consell de la Generalitat aprobó los reglamentos de organización y funcionamiento de los consejos sociales de cada una de las universidades públicas valencianas.



APÉNDICE 2. MARCO NORMATIVO

1. Normativa general

Las universidades públicas valencianas se rigen por lo dispuesto en la LOU y el resto de normas legales dictadas por el Estado o por la Comunitat Valenciana, así como por sus respectivos estatutos aprobados por decreto del Gobierno Valenciano, de acuerdo con lo previsto en el artículo 6.2 de la LOU.

Hay que tener en cuenta que el artículo 4.1.a) de la LOU dispone que la competencia para la creación de las universidades públicas corresponde a la Generalitat, competencia que se ejerce a través de una ley aprobada por les Corts Valencianes. El artículo 2.5 del citado texto legal encomienda a la Generalitat la coordinación de las universidades de la comunidad autónoma, precepto legal desarrollado mediante la Ley 4/2007, de 9 de febrero, de la Generalitat, de Coordinación del Sistema Universitario Valenciano.

El artículo 6 de la Ley 4/2007, de 9 de febrero, de Coordinación del Sistema Universitario Valenciano (LCSUV) establece que a las universidades públicas les resulta de aplicación, en el marco de la legislación básica del Estado, la legislación de la Generalitat sobre procedimiento Administrativo, régimen patrimonial y financiero, la normativa sobre contratación administrativa y el régimen de los funcionarios de la administración de la Generalitat, salvo el régimen estatutario aplicable a los funcionarios de los cuerpos docentes universitarios.

Cabe indicar que las competencias en materia de universidades fueron asumidas por la Generalitat, mediante el Real Decreto 2633/1985, de 20 de noviembre. Las funciones y servicios en esta materia fueron asignados a la Conselleria de Educación, Investigación, Cultura y Deporte en virtud del Decreto 7/2015, de 7 de junio, del president de la Generalitat. Por su parte, el Reglamento Orgánico y Funcional de esta Conselleria fue aprobado por el Decreto 155/2015, de 18 de septiembre, del Consell. Dicho reglamento ha sido sustituido por el Decreto 186/2017, de 24 de noviembre, del Consell.

A continuación se relacionan las disposiciones normativas de carácter general más relevantes para la presente fiscalización:

- Ley Orgánica 6/2001, de 21 de diciembre, de Universidades, modificada por la Ley Orgánica 4/2007, de 12 de abril.
- Decreto Ley 2/2017, de 14 de julio, del Consell, por el que se modifica la Ley 14/2016, de 30 de diciembre, de Presupuestos de la Generalitat para 2017.
- Ley 14/2016, de 30 de diciembre, de Presupuestos de la Generalitat para el ejercicio 2017.



- Ley 1/2015, de 6 de febrero, de Hacienda Pública, del Sector Público Instrumental y de Subvenciones.
- Ley 2/2009, de 14 de abril, de la Generalitat, de Investigación Científica y del Desarrollo Tecnológico.
- Ley 4/2007, de 9 de febrero, de la Generalitat, de Coordinación del Sistema Universitario Valenciano.
- Ley 2/2003, de 28 de enero, de la Generalitat, de Consejos Sociales de las Universidades Públicas Valencianas.
- Orden de 13 de diciembre de 2002, de la Conselleria de Economía, Hacienda y Empleo, por la que se aprueba la Instrucción de Contabilidad para la Generalitat Valenciana.
- Orden de 16 de julio de 2001, de la Conselleria de Economía, Hacienda y Empleo, por la que se aprueba el Plan General de Contabilidad Pública de la Generalitat Valenciana.
- Resolución de 30 de noviembre de 2001, de la Intervención General de la Generalitat Valenciana, aclaratoria del régimen de contabilidad y rendición de cuentas anuales al que están sujetas las entidades de la Generalitat Valenciana y las universidades públicas de la Comunitat Valenciana.

Los estatutos de las cinco universidades que han estado vigentes durante el ejercicio 2017 son los siguientes:

- Estatutos de la Universitat de València, aprobados mediante el Decreto 128/2004, de 30 de julio, del Consell de la Generalitat, modificados por el Decreto 45/2013, de 28 de marzo, del Consell de la Generalitat.
- Estatutos de la Universitat Politècnica de València, aprobados mediante el Decreto 182/2011, de 25 de noviembre, del Consell de la Generalitat.
- Estatutos de la Universidad de Alicante, aprobados mediante el Decreto 25/2012, de 3 de febrero, del Consell de la Generalitat.
- Estatutos de la Universitat Jaume I, aprobados mediante el Decreto 116/2010, de 27 de agosto, del Consell de la Generalitat y modificados por el Decreto 144/2015, de 18 de septiembre, del Consell de la Generalitat.
- Estatutos de la Universidad Miguel Hernández, aprobados mediante el Decreto 208/2004, de 8 de octubre, del Consell de la Generalitat y



modificados por el Decreto 105/2012, de 29 de junio, del Consell de la Generalitat.

2. Régimen económico y financiero

El régimen económico y financiero de las universidades viene regulado en el artículo 79.2 de la LOU, que dispone su sujeción a las disposiciones recogidas en su título XI y a lo establecido en la legislación financiera y presupuestaria aplicable al sector público.

Por su parte, el artículo 3.e) y g) de la Ley 2/2003, de 28 de enero, de Consejos Sociales de las Universidades Públicas establece que corresponde a este órgano aprobar las cuentas anuales de la universidad, así como las de las entidades que dependan de la universidad y de aquellas otras en que la universidad tenga participación mayoritaria en su capital o fondo patrimonial equivalente.

En relación con la formación de las cuentas anuales, es cada estatuto el que determina el órgano y procedimiento correspondiente.

El artículo 81.2 de la LOU establece que para garantizar un mejor cumplimiento de la Ley Orgánica de Estabilidad Presupuestaria y Sostenibilidad Financiera, el presupuesto deberá ser público, único y equilibrado, y comprenderá la totalidad de sus ingresos y gastos. Se añade que las universidades deberán aprobar un límite máximo de gasto de carácter anual y sus presupuestos y sus liquidaciones deberán hacer una referencia expresa al cumplimiento del equilibrio y sostenibilidad financiera.

La estructura del presupuesto, su sistema contable y los documentos que comprenden sus cuentas anuales deberán adaptarse, en todo caso, a las normas que con carácter general se establezcan para el sector público. En este sentido, el artículo 81.4 de la LOU admite la posibilidad de que las comunidades autónomas puedan establecer un plan de contabilidad para las universidades de su competencia.

En el caso de la Comunitat Valenciana, la Resolución de 30 de noviembre de 2001 de la Intervención General aclara el régimen de contabilidad y rendición de cuentas anuales al que están sujetas las universidades públicas de la Comunitat Valenciana, que es el Plan General de Contabilidad Pública de la Generalitat Valenciana, aprobado por la Orden de 16 de julio de 2001, de la Conselleria de Economía, Hacienda y Empleo.

La Ley 14/2016, de 30 de diciembre, de Presupuestos de la Generalitat para el ejercicio 2017, establece en su artículo 15.1 que las universidades y sus entidades dependientes deberán remitir la liquidación del presupuesto a la conselleria competente antes del 30 de abril. La liquidación deberá incluir una referencia expresa al cumplimiento de los objetivos de estabilidad presupuestaria y de deuda pública, incorporando información



suficiente y adecuada que permita relacionar el saldo resultante de los ingresos y gastos del presupuesto con la capacidad o necesidad de financiación, calculada conforme a las normas del Sistema Europeo de Cuentas.

La falta de remisión de la liquidación del presupuesto o la falta de adopción de medidas en caso de liquidación con remanente negativo, facultará a la comunidad autónoma para adoptar, en el ámbito de sus competencias, las medidas necesarias para garantizar la estabilidad presupuestaria de la universidad según se establece en el artículo 81.5 de la LOU.

3. Control interno

El artículo 82 de la LOU atribuye a las comunidades autónomas el establecimiento de las normas y procedimientos necesarios para el control de las inversiones, gastos e ingresos de las universidades públicas, mediante técnicas de auditoría y bajo la supervisión de los consejos sociales. A estos efectos, la Ley 14/2016 de Presupuestos de la Generalitat para 2017 establece, en su artículo 16.1, que el control financiero de las universidades públicas dependientes de la Generalitat se efectuará mediante auditorías anuales bajo la dirección de la Intervención General de la Generalitat. Dicho control tendrá por objeto evaluar que la actividad y los procedimientos se realizan de acuerdo con los principios de buena gestión financiera y, en especial, con los previstos en la Ley Orgánica 2/2012, de Estabilidad Presupuestaria y Sostenibilidad Financiera.

Los informes de auditoría de cuentas anuales realizados por la Intervención General deberán rendirse a la Sindicatura de Comptes, junto con las cuentas anuales, de acuerdo con lo dispuesto en el artículo 120.3 de la Ley 1/2015. En consecuencia, las cuentas anuales de 2017 de las universidades públicas, junto con los informes de auditoría de la Intervención General, han sido rendidas a esta Sindicatura antes del 30 de junio de 2017.

El control financiero asignado a la Intervención General se viene desarrollando de forma habitual en todas las universidades públicas valencianas, mediante la colaboración con empresas privadas, que elaboran un informe de auditoría integral. La última adjudicación, fue publicada en el BOE del día 7 de junio de 2017, para un periodo de ejecución de dos años.

Por lo que respecta al control interno de las universidades, los respectivos estatutos atribuyen a una oficina/servicio de control las competencias en materia de fiscalización y control de todos los actos de contenido económico.



APÉNDICE 3. CUENTAS AGREGADAS

1. Presupuestos iniciales y definitivos

Presupuestos iniciales

El siguiente cuadro muestra los presupuestos iniciales agregados de las cinco universidades públicas valencianas de los ejercicios 2016 y 2017, en euros, junto con la variación entre ambos ejercicios:

Cuadro 1. Comparación de los presupuestos iniciales agregados de los ejercicios 2016 y 2017

Capítulos	Presupuesto inicial		Variación presupuesto	
	2016	2017	2016-2017	
III Tasas y otros ingresos	223.396.091	228.275.340	4.879.249	2,2%
IV Transferencias corrientes	726.405.519	735.703.252	9.297.733	1,3%
V Ingresos patrimoniales	4.245.950	4.169.589	-76.361	-1,8%
VII Transferencias de capital	79.864.564	172.002.111	92.137.547	115,4%
VIII Activos financieros	0	89.843	89.843	-
IX Pasivos financieros	0	3.411.857	3.411.857	-
Total Ingresos	1.033.912.124	1.143.651.992	109.739.868	10,6%
I Gastos de personal	628.253.416	625.786.770	-2.466.646	-0,4%
II Gastos de funcionamiento	169.997.586	173.935.188	3.937.602	2,3%
III Gastos financieros	16.503.509	17.444.653	941.144	5,7%
IV Transferencias corrientes	22.868.209	20.046.642	-2.821.567	-12,3%
VI Inversiones reales	174.829.889	197.314.654	22.484.765	12,9%
VII Transferencias de capital	4.732.056	4.584.296	-147.760	-3,1%
VIII Activos financieros	57.814	3.500	-54.314	-93,9%
IX Pasivos financieros	16.669.645	104.536.288	87.866.643	527,1%
Total Gastos	1.033.912.124	1.143.651.992	109.739.868	10,6%

El presupuesto inicial agregado de las universidades correspondiente al ejercicio 2017 se ha visto incrementado en un 10,6% con respecto al ejercicio anterior, con una variación en términos absolutos de 109.739.868 euros.

En el presupuesto de gastos destacan, por su importancia cuantitativa, los de personal (625.786.770 euros), que han disminuido un 0,4% en relación con el ejercicio anterior; mientras que los gastos de funcionamiento (173.935.188 euros) y las inversiones reales (197.314.654 euros), han aumentado en un 2,3% y un 12,9%, respectivamente.



Se observa un incremento significativo en el capítulo IX “Pasivos financieros” del presupuesto de gastos (87.866.643 euros), que han aumentado un 527,1% en relación con el ejercicio anterior. Ello se debe a la amortización de obligaciones del plan de inversiones de la Universidad de Alicante y de la Universitat Jaume I de Castelló por importe de 63.106.270 euros y 25.843.520 euros, respectivamente; así como también a la devolución del préstamo del BEI de la Universitat Jaume I de Castelló y de la Universidad Miguel Hernández por importe de 3.632.490 euros y 6.598.847 euros, respectivamente.

En el presupuesto de ingresos destacan, por su importancia cuantitativa, el capítulo IV “Transferencias corrientes”, por importe de 735.703.252 euros, que han aumentado en un 1,3% en relación con el ejercicio anterior.

Asimismo, se aprecia un incremento del capítulo VII “Transferencias de capital” del presupuesto de ingresos por importe de 92.137.547 euros, debido a que la Generalitat Valenciana ha realizado una transferencia para el pago de la amortización de las obligaciones y del préstamo del BEI, mencionados anteriormente.

Modificaciones presupuestarias

El cuadro siguiente recoge las cifras agregadas de los presupuestos de las cinco universidades públicas, correspondientes a las previsiones iniciales, las modificaciones y las previsiones definitivas, tanto de ingresos como de gastos, en euros:



Cuadro 2. Modificaciones presupuestarias agregadas del ejercicio 2017

Capítulos	Presupuesto inicial	Modificaciones	Presupuesto definitivo	Incremento presupuesto defin/inic.
III Tasas y otros ingresos	228.275.340	28.189.680	256.465.020	12,3%
IV Transferencias corrientes	735.703.252	37.845.863	773.549.115	5,1%
V Ingresos patrimoniales	4.169.589	617.066	4.786.654	14,8%
VI Enajenación inversiones reales	0	1.178	1.178	-
VII Transferencias de capital	172.002.111	26.711.524	198.713.635	15,5%
VIII Activos financieros	89.843	247.049.261	247.139.104	274,978,9%
IX Pasivos financieros	3.411.857	3.734.413	7.146.270	109,5%
Total Ingresos	1.143.651.992	344.148.984	1.487.800.976	30,1%
I Gastos de personal	625.786.770	15.611.085	641.397.855	2,5%
II Gastos de funcionamiento	173.935.188	47.594.283	221.529.471	27,4%
III Gastos financieros	17.444.653	-662.996	16.781.657	-3,8%
IV Transferencias corrientes	20.046.642	30.407.278	50.453.920	151,7%
VI Inversiones reales	197.314.654	247.020.331	444.334.984	125,2%
VII Transferencias de capital	4.584.296	3.941.504	8.525.800	86,0%
VIII Activos financieros	3.500	0	3.500	0,0%
IX Pasivos financieros	104.536.288	237.501	104.773.789	0,2%
Total Gastos	1.143.651.992	344.148.984	1.487.800.976	30,1%

El presupuesto inicial agregado de las universidades públicas para el ejercicio 2017, por importe de 1.143.651.992 euros, se ha visto incrementado en un 30,1%, siendo el presupuesto definitivo de 1.487.800.976 euros, lo que supone un aumento de 344.148.984 euros.

Cabe destacar la incorporación del remanente de tesorería en el capítulo VIII del presupuesto de ingresos, por importe de 247.049.261 euros, para la financiación de las modificaciones en el presupuesto de gastos, entre las cuales cabe señalar las registradas en el capítulo VI "Inversiones reales".

2. Ejecución del presupuesto de gastos

La liquidación agregada del estado de gastos del ejercicio 2017 de las cinco universidades públicas es la que se muestra en el siguiente cuadro, en euros:



Cuadro 3. Estado agregado de ejecución del presupuesto de gastos del ejercicio 2017

Gastos	Créditos definitivos	Obligaciones reconocidas	Pagos líquidos	Obligaciones ptes. pago.	Grado de ejecución	Grado de cumplim.
I Gastos de personal	641.397.855	629.278.385	614.642.129	14.636.256	98,1%	97,7%
II Gastos de funcionamiento	221.529.471	171.452.368	160.626.616	10.825.752	77,4%	93,7%
III Gastos financieros	16.781.657	15.896.050	15.896.038	12	94,7%	100,0%
IV Transferencias corrientes	50.453.920	31.181.133	30.478.355	702.778	61,8%	97,7%
VI Inversiones reales	444.334.984	225.548.172	214.526.915	11.021.258	50,8%	95,1%
VII Transferencias de capital	8.525.800	4.607.722	974.465	3.633.257	54,0%	21,1%
VIII Activos financieros	3.500	1.150	1.150	0	32,9%	100,0%
IX Pasivos financieros	104.773.789	104.745.204	104.427.080	318.124	100,0%	99,7%
Total	1.487.800.976	1.182.710.184	1.141.572.747	41.137.437	79,5%	96,5%

El presupuesto agregado de gastos presenta un grado de ejecución del 79,5%. Al igual que en ejercicios anteriores, este porcentaje se ve afectado sobre todo por el bajo nivel de ejecución del capítulo VI “Inversiones reales” (un 50,8%), que, en términos absolutos, representa un presupuesto no ejecutado de 218.786.812 euros. Asimismo, el capítulo II “Gastos de funcionamiento” muestra una ejecución del 77,4%, lo que supone un presupuesto no ejecutado de 50.077.103 euros.

Del total de los gastos contabilizados en el ejercicio se ha pagado el 96,5%.

3. Ejecución del presupuesto de ingresos

La liquidación agregada del estado de ingresos del ejercicio 2017 de las cinco universidades públicas se muestra en el siguiente cuadro, en euros:



Cuadro 4. Estado agregado de ejecución del presupuesto de ingresos del ejercicio 2017

Ingresos	Previsión definitiva	Derechos reconocidos	Ingresos líquidos	Dchos ptes de cobro	Grado de ejecución	Grado realizac.
III Tasas y otros ingresos	256.465.020	264.567.421	222.322.097	42.245.324	103,2%	84,0%
IV Transferencias corrientes	773.549.115	770.247.266	522.834.643	247.412.623	99,6%	67,9%
V Ingresos patrimoniales	4.786.654	5.362.352	4.067.920	1.294.433	112,0%	75,9%
VI Enajenación Inversiones	1.178	14.501.345	14.501.345	0	1.231.014,0%	100,0%
VII Transferencias de capital	198.713.635	201.458.540	159.814.063	41.644.478	101,4%	79,3%
VIII Activos financieros	247.139.104	140.370	140.370	0	0,1%	100,0%
IX Pasivos financieros	7.146.270	7.009.353	7.009.353	0	98,1%	100,0%
Total	1.487.800.976	1.263.286.647	930.689.790	332.596.857	84,9%	73,7%

En la ejecución del presupuesto de ingresos destaca, por su excepcionalidad, la enajenación de inversiones del capítulo VI, debido a la venta, por importe de 14.500.000 euros, de un inmueble de la Universitat Politècnica de València a la Generalitat Valenciana, la cual no estaba presupuestada inicialmente.

Los créditos definitivos del capítulo “Activos financieros” no suponen reconocimiento de derechos al incorporar el remanente de tesorería, de acuerdo con lo establecido en la normativa contable de aplicación. Teniendo en cuenta esta circunstancia, sin considerar el capítulo “Activos financieros”, el grado de ejecución ascendería a un porcentaje del 101,8%.

La principal fuente de ingresos de las universidades públicas la constituye las transferencias de la Generalitat, tal como puede observarse en el siguiente cuadro, en euros:

Cuadro 5. Ejecución presupuestaria de los ingresos agregados por transferencias corrientes y de capital, en el ejercicio 2017

Transferencias	Presupuesto definitivo	Derechos reconocidos	Ingresos líquidos	Derechos ptes. cobro	Grado ejecuc.	Grado realiz.
Corrientes de la Generalitat	749.302.011	748.974.390	502.580.724	246.393.666	100,0%	67,1%
Corrientes de otros entes	24.247.104	21.272.876	20.253.919	1.018.957	87,7%	95,2%
Total capítulo IV	773.549.115	770.247.266	522.834.643	247.412.623	99,6%	67,9%
De capital de la Generalitat	136.974.469	138.286.940	103.389.149	34.897.791	101,0%	74,8%
De capital de otros entes	61.739.165	63.171.600	56.424.914	6.746.686	102,3%	89,3%
Total capítulo VII	198.713.635	201.458.540	159.814.063	41.644.478	101,4%	79,3%



Los derechos reconocidos por transferencias corrientes y de capital de la Generalitat han ascendido a 887.261.330 euros, lo que representa el 91,3% del total de derechos reconocidos del presupuesto agregado.

4. Resultado presupuestario agregado del ejercicio

El resultado agregado de las liquidaciones de los presupuestos de las cinco universidades públicas es el que se muestra a continuación, en euros:

Cuadro 6. Resultado presupuestario agregado de 2017, junto con las cifras correspondientes al ejercicio 2016

CONCEPTO	2016	2017	Variación
(+) Derechos reconocidos operac. no financ.	1.101.376.096	1.256.136.924	14,1%
(-) Obligaciones reconocidas operac. no financ.	1.039.673.355	1.077.963.830	3,7%
(+) Derechos reconocidos operac. activos financ.	151.227	140.370	-7,2%
(-) Obligaciones reconoc. Operac. activos financ.	138.790	1.150	-99,2%
RESULTADO PRESUPUESTARIO DEL EJERCICIO	61.715.178	178.312.314	188,9%
VARIACIÓN NETA PASIVOS FINANCIEROS	-5.896.005	-97.735.851	-1.557,7%
SALDO PRESUPUESTARIO DEL EJERCICIO	55.819.173	80.576.463	44,4%
Créditos financiados con remanente tesorería	8.948.936	11.793.766	31,8%
Desviaciones de financiación positivas	-62.381.252	-73.943.284	-18,5%
Desviaciones de financiación negativas	42.129.424	45.051.482	6,9%
SUPERÁVIT DE FINANCIACIÓN	44.516.281	63.478.426	42,6%

El resultado presupuestario agregado se ha incrementado un 188,9% respecto a 2016. Tras la variación neta de pasivos financieros, queda un saldo presupuestario positivo en 2017 por importe de 80.576.463 euros, mientras que en el ejercicio anterior fue también positivo por importe de 55.819.173 euros. Una vez realizados los ajustes correspondientes se obtiene un superávit de financiación de 63.478.426 euros, que supone un incremento del 42,6% respecto al ejercicio anterior.

5. Remanente de tesorería agregado

A continuación se muestra el remanente de tesorería agregado de las cinco universidades públicas, en euros:



Cuadro 7. Remanente de tesorería agregado de 2017, junto con las cifras correspondientes al ejercicio 2016

CONCEPTO	2016	2017	Variación	%
1.- Derechos pendientes de cobro	272.946.406	342.077.558	69.131.152	25,3%
2.- Obligaciones pendientes de pago	66.205.188	74.198.043	7.992.855	12,1%
3.- Fondos líquidos	158.684.854	173.226.817	14.541.962	9,2%
REMANENTE TESORERÍA TOTAL (1-2+3)	365.426.072	441.106.331	75.680.260	20,7%
I.- Remanente de tesorería afectado	203.777.923	227.675.033	23.897.110	11,7%
II.- Remanente de tesorería no afectado	161.648.149	213.431.298	51.783.149	32,0%

Como se puede apreciar en el cuadro anterior, el remanente de tesorería agregado ha pasado de 365.426.072 euros en el ejercicio 2016 a 441.106.331 euros en 2017, lo que representa un incremento del 20,7%.

6. Balance agregado

A partir de los balances rendidos por cada universidad, se ha elaborado el balance agregado del ejercicio 2017, que se muestra en el siguiente cuadro, en euros, junto con las cifras del ejercicio 2016 y los porcentajes de variación entre ambos ejercicios:



Cuadro 8. Balance agregado del ejercicio 2017, junto con las cifras correspondientes al ejercicio 2016

ACTIVO	2017	2016	Variación
INMOVILIZADO	2.253.347.307	2.303.753.433	-2,2%
Inversiones destinadas al uso general	40.975	35.512	15,4%
Inmovilizaciones inmateriales	9.143.902	10.551.144	-13,3%
Inmovilizaciones materiales	1.875.674.303	1.887.686.950	-0,6%
Inversiones financieras permanentes	234.706.597	271.698.297	-13,6%
Deudores y otras cuentas a cobrar l/p	133.781.530	133.781.530	0,0%
GASTOS A DISTRIBUIR VARIOS EJERCICIOS	778.188	1.092.661	-28,8%
ACTIVO CIRCULANTE	658.435.730	595.082.201	10,6%
Existencias	353.738	404.451	-12,5%
Deudores	467.126.908	394.150.107	18,5%
Inversiones financieras temporales	17.435.474	41.613.200	-58,1%
Tesorería	173.226.817	158.684.854	9,2%
Ajustes por periodificación	292.793	229.589	27,5%
Total activo	2.912.561.225	2.899.928.295	0,4%
PASIVO	2017	2016	Variación
FONDOS PROPIOS	2.194.153.985	2.119.345.103	3,5%
Patrimonio	1.806.806.803	1.832.351.925	-1,4%
Resultados de ejercicios anteriores	296.509.405	302.243.415	-1,9%
Resultados del ejercicio	90.837.777	-15.250.237	695,6%
INGRESOS DISTRIBUIR VARIOS EJERCICIOS	98.740.314	98.864.476	-0,1%
PROVISIONES PARA RIESGOS Y GASTOS	37.720.947	32.668.167	15,5%
ACREEDORES A LARGO PLAZO	228.257.654	235.440.597	-3,1%
Emisiones de obligac. y otros valores	99.166.997	99.166.997	0,0%
Otras deudas a largo plazo	129.090.657	136.273.600	-5,3%
ACREEDORES A CORTO PLAZO	352.494.668	412.906.466	-14,6%
Emisiones de obligac. y otros valores	279.162	89.302.590	-99,7%
Deudas con entidades de crédito	11.596.207	12.295.489	-5,7%
Acreedores	108.450.209	97.908.997	10,8%
Ajustes por periodificación	232.169.090	213.399.390	8,8%
PROVISIONES RIESGOS Y GASTOS C/P	1.193.657	703.486	69,7%
Total pasivo	2.912.561.225	2.899.928.295	0,4%



7. Cuenta del resultado económico-patrimonial agregada

A partir de las cuentas de resultados de cada universidad, hemos elaborado la siguiente cuenta de resultados agregada:

Cuadro 9. Cuenta del resultado económico-patrimonial agregado del ejercicio 2017 comparada con el ejercicio anterior

GASTOS	2017	2016	Variación
REDUCCIÓN DE EXISTENC. PTOS TERMINADOS	50.713	58.698	-13,6%
GASTOS DE GESTIÓN ORDINARIA	1.052.942.347	1.020.332.471	3,2%
Gastos de personal	733.321.101	701.979.244	4,5%
Prestaciones sociales	1.688.224	2.477.622	-31,9%
Dotaciones para amortizaciones de inmovilizado	79.137.498	83.261.085	-5,0%
Variación de provisiones de tráfico	1.644.125	526.274	212,4%
Otros gastos de gestión	222.753.779	216.515.680	2,9%
Gastos financieros y asimilables	14.520.586	15.516.672	-6,4%
Variación de las provisiones de invers. financieras	-151.742	55.894	-371,5%
Diferencias negativas de cambio	28.777	0	-
TRANSFERENCIAS Y SUBVENCIONES	38.894.735	29.909.159	30,0%
Transferencias corrientes	23.651.772	13.487.885	75,4%
Subvenciones corrientes	10.709.714	13.882.012	-22,9%
Transferencias de capital	3.955.194	1.995.623	98,2%
Subvenciones de capital	578.055	543.639	6,3%
PÉRDIDAS Y GASTOS EXTRAORDINARIOS	19.063.976	35.961.907	-47,0%
Pérdidas procedentes de inmovilizado	3.014.660	188.292	1.501,1%
Gastos extraordinarios	9.528.371	31.616.656	-69,9%
Gastos y pérdidas de otros ejercicios	6.520.945	4.156.959	56,9%
Total gastos	1.110.951.770	1.086.262.235	2,3%



Informe de fiscalización de las Universidades públicas de la Comunitat Valenciana.
Ejercicio 2017

INGRESOS	2017	2016	Variación
INGRESOS DE GESTIÓN ORDINARIA	267.722.886	232.188.778	15,3%
Ingresos tributarios	137.812.603	115.906.175	18,9%
Prestaciones de servicios y ventas	93.726.038	100.458.708	-6,7%
Reintegros	12.852.463	3.347.476	283,9%
Trabajos realizados para la entidad	194.454	97.571	99,3%
Otros ingresos de gestión	22.038.836	11.914.158	85,0%
Ingresos de participaciones en capital	0	29.919	-100,0%
Ingresos de otros valores neg. y créditos inmov.	46.488	98.435	-52,8%
Otros intereses e ingresos asimilados	1.051.219	328.130	220,4%
Diferencias positivas de cambio	784	8.206	-90,4%
TRANSFERENCIAS Y SUBVENCIONES	897.806.966	835.751.147	7,4%
Transferencias corrientes	574.483.912	513.882.441	11,8%
Subvenciones corrientes	161.103.494	217.211.260	-25,8%
Transferencias de capital	29.849.485	27.559.236	8,3%
Subvenciones de capital	132.370.075	77.098.210	71,7%
GANANCIAS E INGRESOS EXTRAORD.	36.259.695	3.072.073	1.080,3%
Beneficios procedentes de inmovilizado	29.416.723	169.772	17.227,2%
Ingresos extraordinarios	139.632	1.228.239	-88,6%
Ingresos y beneficios de otros ejercicios	6.703.340	1.674.062	300,4%
Total ingresos	1.201.789.547	1.071.011.998	12,2%
AHORRO (+) / DESAHORRO (-)	90.837.777	-15.250.237	695,6%

El resultado agregado del ejercicio muestra un ahorro de 90.837.777 euros, a diferencia del ejercicio anterior, en el que el desahorro ascendió a 15.250.237 euros. En 2017, los gastos agregados aumentaron en 24.689.535 euros con respecto a 2016 mientras que los ingresos agregados lo hicieron en 130.777.549 euros.

Los gastos de gestión ordinaria representan el 94,8% del total y destacan las partidas de “Gastos de personal” (69,6% del total) y “Otros gastos de gestión” (20,1%). Por su parte, la partida “Gastos extraordinarios” se ha reducido un 69,9% respecto al ejercicio anterior.

En relación con los ingresos del ejercicio, los registrados en “Transferencias y subvenciones” han ascendido a 897.806.966 euros y se han visto incrementados en un 7,4% con respecto al ejercicio anterior, al igual que los ingresos de gestión ordinaria, por importe de 267.722.886 euros han aumentado en un 15,3%.



Respecto a los “Beneficios procedentes de inmovilizado” del ejercicio 2017 por importe de 29.416.723 euros, que ha aumentado notablemente respecto a 2016, se debe principalmente a la venta de un inmueble por la Universitat Politècnica de València y a los beneficios procedentes de inmovilizado que ha contabilizado la Universidad de Alicante en 2017 al subsanar un error relacionado con un exceso de dotación de amortización del inmovilizado realizado en el ejercicio 2016.

8. Principales estados individuales y agregados

Los cuadros que se muestran a continuación han sido elaborados a partir de las cuentas anuales rendidas por las universidades y recogen los importes individuales del presupuesto definitivo, resultado presupuestario, remanente de tesorería, balance y cuenta de resultados. Además se añade el importe agregado del ejercicio 2017, junto con las cifras de 2016, expresados en euros, así como los porcentajes de variación entre ambos ejercicios.

Cuadro 10. Presupuesto definitivo del ejercicio 2017 de cada universidad e importes agregados de 2017 y 2016

Capítulos	UV	UPV	UA	UJI	UMH	TOTAL AGREGADO		
						2017	2016	Variación
III Tasas y otros ingresos	95.748.108	75.947.437	38.580.450	24.241.319	21.947.706	256.465.020	246.323.647	4,1%
IV Transferencias corrientes	250.843.077	217.574.197	145.894.176	81.743.156	77.494.509	773.549.115	750.132.845	3,1%
V Ingresos patrimoniales	1.133.285	1.815.984	936.471	391.524	509.391	4.786.654	5.298.741	-9,7%
VI Enajenación Inversiones reales	1.178	0	0	0	0	1.178	35.493	-96,7%
VII Transferencias de capital	38.915.158	27.000.000	76.083.328	40.665.631	16.049.519	198.713.635	104.244.495	90,6%
VIII Activos financieros	96.700.575	59.076.934	58.425.192	12.518.159	20.418.243	247.139.104	226.920.763	8,9%
IX Pasivos financieros	6.855.547	0	0	0	290.723	7.146.270	7.253.566	-1,5%
Total Ingresos	490.196.927	381.414.552	319.919.616	159.559.790	136.710.090	1.487.800.976	1.340.209.550	11,0%
I Gastos de personal	226.452.906	181.904.318	118.316.892	60.565.350	54.158.390	641.397.855	649.909.131	-1,3%
II Gastos de funcionamiento	70.852.886	47.097.809	45.831.008	20.564.379	37.183.390	221.529.471	223.515.819	-0,9%
III Gastos financieros	4.727.422	4.255.760	4.252.000	2.603.090	943.385	16.781.657	17.347.770	-3,3%
IV Transferencias corrientes	20.717.307	12.335.654	8.637.663	3.283.155	5.480.140	50.453.920	43.745.674	15,3%
VI Inversiones reales	157.696.660	132.816.558	79.597.536	42.713.752	31.510.477	444.334.984	379.736.921	17,0%
VII Transferencias de capital	8.288.964	0	162.896	28.939	45.000	8.525.800	6.553.531	30,1%
VIII Activos financieros	0	0	0	1.500	2.000	3.500	157.162	-97,8%
IX Pasivos financieros	1.460.782	3.004.453	63.121.621	29.799.625	7.387.308	104.773.789	19.243.544	444,5%
Total Gastos	490.196.927	381.414.552	319.919.616	159.559.790	136.710.090	1.487.800.976	1.340.209.551	11,0%

Cuadro 11. Resultado presupuestario de cada universidad e importes agregados del ejercicio 2017

CONCEPTO	UV	UPV	UA	UJI	UMH	TOTAL AGREGADO 2017
(+) Derechos reconocidos operaciones no financieras	405.454.620	330.950.482	261.494.425	144.420.417	113.816.982	1.256.136.924
(-) Obligaciones reconocidas operaciones no financieras	375.947.008	308.597.038	186.301.517	110.058.849	97.059.418	1.077.963.830
(+) Derechos reconocidos operaciones activos financieros	0	0	0	50.467	89.903	140.370
(-) Obligaciones reconocidas operaci. activos financieros	0	0	0	250	900	1.150
RESULTADO PRESUPUESTARIO DEL EJERCICIO	29.507.612	22.353.444	75.192.908	34.411.785	16.846.567	178.312.314
VARIACIÓN NETA PASIVOS FINANCIEROS	1.992.272	271.177	-63.121.621	-29.786.266	-7.091.414	-97.735.851
SALDO PRESUPUESTARIO DEL EJERCICIO	31.499.884	22.624.621	12.071.287	4.625.519	9.755.153	80.576.463
Créditos gastados financiados con remanente de tesorería	9.455.490	0	0	1.212.246	1.126.031	11.793.766
Desviaciones de financiación positivas	-29.072.194	-24.820.282	-7.518.396	-7.124.280	-5.408.133	-73.943.284
Desviaciones de financiación negativas	19.325.667	12.049.734	2.960.881	5.261.843	5.453.357	45.051.482
SUPERÁVIT DE FINANCIACIÓN	31.208.846	9.854.074	7.513.773	3.975.328	10.926.407	63.478.426



Cuadro 12. Estado del remanente de tesorería de cada universidad e importes agregados del ejercicio 2017

	UV	UPV	UA	UJI	UMH	TOTAL AGREGADO 2017
1. (+)DERECHOS PENDIENTES DE COBRO	149.108.305	52.845.173	46.380.178	48.593.392	45.150.509	342.077.558
(+) Del Presupuesto corriente	142.084.441	51.179.041	46.407.551	48.841.470	44.084.354	332.596.857
(+) De Presupuesto cerrados	3.652.140	2.776.263	625.682	951.936	1.509.240	9.515.262
(+) De operaciones no presupuestarias	4.001.711	2.775.546	3.722.276	730.274	924.893	12.154.699
(-) De dudoso cobro	321.126	2.067.011	500.342	1.930.288	1.316.701	6.135.468
(-) Cobros realizados pdtes de aplicación definitiva	308.861	1.818.666	3.874.989	0	51.276	6.053.792
2. (-) OBLIGACIONES PENDIENTES DE PAGO	30.677.422	20.297.859	6.704.803	8.408.564	8.109.395	74.198.043
(+) Del Presupuesto corriente	20.855.517	8.880.190	1.821.709	4.839.358	5.463.132	41.859.906
(+) De Presupuesto cerrados	6.962	0	0	481.530	73.148	561.640
(+) Por devolución de ingresos	0	0	0	15.834	0	15.834
(+) De operaciones no presupuestarias	9.932.629	11.424.334	4.883.095	3.071.841	3.436.752	32.748.651
(-) Pagos realizados pdtes de aplicación definitiva	117.686	6.666	0	0	863.637	987.989
3. (+) FONDOS LÍQUIDOS	6.271.699	49.113.926	39.913.750	4.638.386	73.289.057	173.226.817
REMANENTE DE TESORERÍA TOTAL	124.702.582	81.661.240	79.589.125	44.823.214	110.330.171	441.106.331
I Remanente de Tesorería afectado	59.184.852	39.052.188	15.245.309	19.733.117	94.459.568	227.675.033
II Remanente de Tesorería no afectado	65.517.730	42.609.051	64.343.816	25.090.097	15.870.603	213.431.298



Cuadro 13. Balance de situación a 31 de diciembre de 2017 de cada universidad e importes agregados

ACTIVO	UV	UPV	UA	UJI	UMH	TOTAL AGREGADO 2017
A. INMOVILIZADO	774.220.387	753.014.777	225.764.293	227.009.339	273.338.512	2.253.347.307
I. Inversiones destinadas al uso general.	0	0	0	0	40.975	40.975
II. Inmovilizaciones Inmateriales	6.058.955	1.073.871	290.580	557.839	1.162.658	9.143.902
III. Inmovilizaciones Materiales	607.022.202	617.922.578	210.442.278	198.760.016	241.527.229	1.875.674.303
V. Inversiones financieras permanentes	161.139.230	236.798	15.031.435	27.691.484	30.607.650	234.706.597
VI. Deudores y otras cuentas a cobrar a LP	0	133.781.530	0	0	0	133.781.530
B. GASTOS A DISTRIBUIR EN VARIOS EJERCICIOS	778.188	0	0	0	0	778.188
C. ACTIVO CIRCULANTE	189.459.557	128.354.212	120.408.151	77.352.468	142.861.342	658.435.730
I. Existencias	0	353.738	0	0	0	353.738
II. Deudores	182.023.425	78.877.352	80.494.401	62.758.292	62.973.438	467.126.908
III. Inversiones financieras temporales	1.164.434	9.197	0	9.662.997	6.598.847	17.435.474
IV. Tesorería	6.271.699	49.113.926	39.913.750	4.638.386	73.289.057	173.226.817
V. Ajustes por periodificación	0	0	0	292.793	0	292.793
TOTAL ACTIVO	964.458.132	881.368.989	346.172.444	304.361.806	416.199.854	2.912.561.225



PASIVO	UV	UPV	UA	UJI	UMH	TOTAL AGREGADO 2017
A. FONDOS PROPIOS	638.224.171	654.372.712	294.583.516	243.205.895	363.767.691	2.194.153.985
I. Patrimonio	623.140.291	657.495.303	217.060.212	239.195.229	69.915.768	1.806.806.803
III. Resultados de ejercicios anteriores	0	0	0	0	296.509.405	296.509.405
IV. Resultados del ejercicio	15.083.880	-3.122.591	77.523.304	4.010.666	-2.657.482	90.837.777
B. INGRESOS DISTRIBUIR VARIOS EJERCICIOS	94.838.165	0	0	3.902.149	0	98.740.314
C. PROVISIONES PARA RIESGOS Y GASTOS	7.281.942	27.710.922	902.470	262.366	1.563.247	37.720.947
D. ACREEDORES A LARGO PLAZO	92.351.088	114.558.311	993.553	8.933.155	11.421.548	228.257.654
I. Emisiones de obligaciones y otros valores negociables	45.075.908	54.091.089	0	0	0	99.166.997
II. Otras deudas a largo plazo	47.275.180	60.467.222	993.553	8.933.155	11.421.548	129.090.657
E. ACREEDORES A CORTO PLAZO	131.762.767	84.727.044	49.692.904	46.864.585	39.447.368	352.494.668
I. Emisiones de obligaciones y otros valores negociables	130.411	148.751	0	0	0	279.162
II. Deudas con entidades de crédito	0	0	147.511	4.122.634	7.326.062	11.596.207
III. Acreedores	48.641.681	28.185.266	13.638.550	8.960.403	9.024.309	108.450.209
IV. Ajustes por periodificación	82.990.675	56.393.027	35.906.844	33.781.548	23.096.997	232.169.090
F. PROVISIONES PARA RIESGOS Y GASTOS C/P	0	0	0	1.193.657	0	1.193.657
TOTAL PASIVO	964.458.132	881.368.989	346.172.444	304.361.806	416.199.854	2.912.561.225



Cuadro 14. Cuenta del resultado económico-patrimonial a 31 de diciembre de 2017 de cada universidad e importes agregados

GASTOS	UV	UPV	UA	UJI	UMH	TOTAL AGREGADO 2017
REDUCCIÓN DE EXIST. PROD. TERMINADOS Y EN CURSO	0	50.713	0	0	0	50.713
GASTOS DE GESTIÓN ORDINARIA	358.438.479	310.237.222	180.048.230	102.202.047	101.987.592	1.052.942.347
a) Gastos de personal	253.123.990	217.624.018	131.349.366	70.084.945	61.138.781	733.321.101
b) Prestaciones sociales	0	1.688.224	0	0	0	1.688.224
c) Dotaciones para amortizaciones de inmovilizado	21.808.050	29.747.485	10.111.286	7.972.931	9.497.747	79.137.498
d) Variación de provisiones de tráfico	0	40.316	0	1.462.600	141.209	1.644.125
e) Otros gastos de gestión	80.064.128	57.306.081	34.320.786	20.501.840	30.560.944	222.753.779
f) Gastos financieros y asimilables	3.442.312	3.831.099	4.266.792	2.179.730	800.654	14.520.586
g) Variación de las provisiones de inversiones financieras	0	0	0	0	-151.742	-151.742
h) Diferencias negativas de cambio					28.777	28.777
TRANSFERENCIAS Y SUBVENCIONES	15.332.623	12.485.805	6.986.448	2.861.384	1.228.474	38.894.735
a) Transferencias corrientes	207.954	12.485.805	6.955.712	2.846.827	1.155.474	23.651.772
b) Subvenciones corrientes	10.681.714	0	0	0	28.000	10.709.714
c) Transferencias de capital	3.864.901	0	30.736	14.557	45.000	3.955.194
d) Subvenciones de capital	578.055	0	0	0	0	578.055
PÉRDIDAS Y GASTOS EXTRAORDINARIOS	4.758.272	10.822.190	1.503.577	1.950.919	29.017	19.063.976
a) Pérdidas procedentes de inmovilizado	44.037	2.601.983	310.658	48.329	9.653	3.014.660
c) Gastos extraordinarios	2.077.325	6.494.363	3.237	934.082	19.363	9.528.371
d) Gastos y pérdidas de otros ejercicios	2.636.909	1.725.844	1.189.682	968.509	0	6.520.945
TOTAL GASTOS	378.529.374	333.595.931	188.538.255	107.014.351	103.273.859	1.110.951.770



INGRESOS	UV	UPV	UA	UJI	UMH	TOTAL AGREGADO 2017
INGRESOS DE GESTIÓN ORDINARIA	109.567.810	75.601.554	39.435.858	23.089.734	20.027.930	267.722.886
a) Ingresos tributarios	68.284.704	0	34.757.053	16.520.566	18.250.280	137.812.603
b) Prestaciones de servicios y ventas	15.721.910	68.553.961	2.413.653	6.074.435	962.078	93.726.038
c) Reintegros	11.702.127	953.310	163.114	18.370	15.542	12.852.463
d) Trabajos realizados para la entidad	0	0	0	0	194.454	194.454
e) Otros ingresos de gestión	13.017.758	6.094.282	1.990.385	467.440	468.971	22.038.836
f) Ingresos de participaciones en capital	0	0	0	0	0	0
g) Ingresos de otros valores neg. y de créditos del inmov.	0	0	0	0	46.488	46.488
h) Otros intereses e ingresos asimilados	841.310	1	111.653	8.923	89.332	1.051.219
i) Diferencias positivas de cambio	0	0	0	0	784	784
TRANSFERENCIAS Y SUBVENCIONES	282.262.160	240.371.785	208.912.421	87.151.872	79.108.727	897.806.966
a) Transferencias corrientes	233.075.849	214.842.164	0	67.590.057	58.975.842	574.483.912
b) Subvenciones corrientes	13.737.549	0	133.235.211	8.646.909	5.483.824	161.103.494
c) Transferencias de capital	0	25.529.621	0	0	4.319.864	29.849.485
d) Subvenciones de capital	35.448.762	0	75.677.210	10.914.906	10.329.197	132.370.075
GANANCIAS E INGRESOS EXTRAORDINARIOS	1.783.284	14.500.000	17.713.280	783.410	1.479.720	36.259.695
a) Beneficios procedentes de inmovilizado	5.515	14.500.000	14.682.852	82.264	146.091	29.416.723
c) Ingresos extraordinarios	1.178	0	138.392	0	62	139.632
d) Ingresos y beneficios de otros ejercicios	1.776.591	0	2.892.036	701.146	1.333.567	6.703.340
TOTAL INGRESOS	393.613.254	330.473.340	266.061.559	111.025.017	100.616.377	1.201.789.547



APÉNDICE 4. FINANCIACIÓN DE GASTOS CORRIENTES Y DE INVERSIÓN. CONVENIO SUSCRITO EN 2008 CON LA GENERALITAT

1. Antecedentes

En el mes de mayo de 2008 la Conselleria de Educación firmó con cada una de las cinco universidades públicas un convenio de colaboración de carácter plurianual (el Convenio), para la financiación de gastos corrientes y de inversión, cuya vigencia se mantendrá hasta el 31 de diciembre de 2022. En cuanto a los gastos corrientes, el Convenio supuso dar por liquidado el programa plurianual del sistema público universitario valenciano, así como la financiación universitaria correspondiente al ejercicio presupuestario de 2008, financiando un importe global de 729.718.024 euros. Respecto a los gastos de inversión, el Convenio desarrolló los protocolos suscritos en materia de infraestructuras docentes firmados en el año 2005 con las universidades públicas, financiando un importe global de 161.353.390 euros. En dichos convenios se establecía el pago durante 14 años de los importes indicados mediante subvenciones nominativas anuales, independientes de la subvención ordinaria a incluir en las leyes de presupuestos.

El 10 de octubre de 2011 se firmó, entre la referida Conselleria y cada una de las cinco universidades, una modificación del citado Convenio con objeto de hacer un reajuste de las anualidades, que tuvo como consecuencia la redistribución de las correspondientes a 2011 y 2012 entre las previstas para el periodo 2013-2022. El importe acumulado de dichas anualidades quedaba fijado en 768.867.075 euros (672.055.041 euros para gastos corrientes y 96.812.034 euros para gastos de inversión). Cabe señalar que las leyes de presupuestos de la Generalitat para los ejercicios 2013 y 2014 no incluyeron dotación para dar cumplimiento a esta nueva programación de anualidades.

Como consecuencia de los problemas derivados de la demora en la ejecución de los convenios, la Generalitat y las universidades suscribieron, con fecha 30 de diciembre de 2014, un nuevo convenio de modificación del Convenio de 2008, cuyos efectos fueron los siguientes:

- La asunción por la Generalitat de la carga financiera de los programas de inversión por un importe total de 23.616.609 euros.
- La extinción para cada universidad de una parte de la deuda pendiente, correspondiente a la repercusión financiera del aplazamiento, por un importe total de 18.007.039 euros.
- La financiación con cargo al programa “Convenio de colaboración para la financiación de gasto corriente” de un total de 394.598.887 euros y con cargo al programa “Convenio de colaboración para la financiación de gasto de inversión” de un total de 48.203.953 euros, correspondientes al periodo 2015-2022.

Por otro lado, mediante el Acuerdo del Consell de 12 de diciembre de 2014, la Generalitat asumió la titularidad de parte de la deuda contraída por las universidades, por un importe total máximo de 284.440.585 euros con efecto de 31 de diciembre de 2014.

El 6 de noviembre de 2015, la comisión de seguimiento de los convenios formalizados el 30 de diciembre de 2014 aprobó una reprogramación de anualidades derivada del menor ritmo de ejecución de ciertos proyectos de inversión de las universidades Jaume I y Miguel Hernández.

Así mismo, el 17 de noviembre de 2017 se reunió la comisión de seguimiento de dichos convenios y acordó aprobar el reajuste de las anualidades para gastos de inversión de la Universidad Miguel Hernández.

2. Situación a 31 de diciembre de 2017

A 31 de diciembre de 2017, se han atendido las anualidades previstas en la programación acordada de los compromisos adquiridos en el Convenio, mediante subvenciones nominativas consignadas en los presupuestos de la Generalitat. Las anualidades pendientes se muestran en el siguiente cuadro elaborado en euros:

Cuadro 15. Anualidades pendientes del convenio de financiación

Anualidad	Gastos corrientes	Gastos de inversión	Total
2018	42.326.400	5.000.000	47.326.400
2019	55.628.983	2.200.000	57.828.983
2020	68.931.566	0	68.931.566
2021	82.234.149	0	82.234.149
2022	94.686.108	0	94.686.108
Total	343.807.207	7.200.000	351.007.207

En cuanto a la contabilización de la financiación de los gastos corrientes, cabe señalar que en informes de fiscalización de ejercicios anteriores ya se indicó que las universidades debían registrar en el activo de sus respectivos balances los derechos de cobro frente a la Generalitat. No obstante, no ha existido un criterio contable uniforme a este respecto; únicamente han registrado la totalidad de los respectivos derechos de cobro la Universitat de València y la Universitat Politècnica de València, mientras que no lo han hecho la Universidad de Alicante, la Universitat Jaume I y la Universidad Miguel Hernández en virtud del principio de prudencia.

En el apéndice 5 se detalla la información pertinente sobre la situación contable de cada una de las universidades.



APÉNDICE 5. OBSERVACIONES DEL CONTROL FORMAL

1. Universitat de València

Formación y rendición de cuentas

Las cuentas anuales de la Universitat del ejercicio 2017 están formadas por el balance a 31 de diciembre de 2017, la cuenta del resultado económico-patrimonial, la liquidación del presupuesto y la memoria correspondientes al ejercicio terminado en dicha fecha. Estas cuentas se adjuntan en el anexo de este Informe, junto con el informe de auditoría de la Intervención General de la Generalitat. Dicho informe de auditoría muestra una opinión favorable.

La aprobación de las cuentas anuales fue acordada el 28 de marzo de 2018 por el Consejo Social, previo acuerdo del Consejo de Gobierno de la Universitat de 27 de marzo de 2018. Las cuentas fueron remitidas a la Conselleria de Educación, Investigación, Cultura y Deporte y a la Intervención General de la Generalitat el 30 de abril de 2018, para su consiguiente rendición a la Sindicatura de Comptes el 29 de junio de 2018, junto con el informe de auditoría de regularidad contable.

Posteriormente, el 18 de julio de 2018, la Intervención General de la Generalitat (IGG), remitió por correo electrónico a esta Sindicatura de Comptes los informes de auditoría de cumplimiento y de auditoría operativa.

La Universitat ha publicado en su página web sus cuentas anuales del ejercicio 2017 junto con las cuentas anuales de sus entidades dependientes. Así mismo, ha publicado los informes de auditoría realizados por la IGG sobre la Universitat.

Como resultado del trabajo efectuado, cuyo alcance se establece en el apartado 3 de este Informe, se ha puesto de manifiesto que en la aprobación y presentación del presupuesto, así como en la formulación y aprobación de sus cuentas anuales, la Universitat ha cumplido con los trámites y plazos establecidos en la normativa de aplicación.

Las cuentas anuales de la Universitat se ajustan, en términos generales, al Plan General de Contabilidad Pública de la Generalitat (PGCP), aunque en la memoria no se incluye el cuadro de financiación ni el estado del flujo neto de tesorería.

Así mismo, debe completarse la información sobre algunos aspectos de los convenios o del personal. Respecto a los convenios, no se distingue entre convenios de colaboración y convenios de cooperación, ni se informa sobre los capítulos presupuestarios a los que se ha aplicado; y en cuanto al personal, no se facilita el número de perceptores ni las

retribuciones distinguiendo por categorías de altos cargos, personal funcionario, laboral, eventual y otros.

La Universitat de València no ha incluido una referencia expresa al cumplimiento de los objetivos de estabilidad presupuestaria y de deuda pública en la liquidación de su presupuesto establecido en el artículo 15.1 de la Ley 14/2016, de 30 de diciembre, de Presupuestos de la Generalitat, de acuerdo con el artículo 81.2 de la Ley Orgánica 6/2001, de 21 de diciembre, al considerar que computa en el cálculo de la Comunidad Autónoma Valenciana y que la información se remite a la IGG mensualmente, según se indica en el apartado 4.8.2 de la memoria de sus cuentas anuales.

El 2 de julio de 2018, la Intervención General de la Generalitat rindió las cuentas anuales de las entidades dependientes de la Universitat, a excepción de las de la Fundación Parc Científic Universitat de València, a pesar de que la Universitat, en fecha 30 de abril de 2018, había remitido a la Intervención General de la Generalitat las cuentas anuales y el informe de auditoría de dicha fundación.

Situación a 31 de diciembre de 2017 del Convenio con la Generalitat para la financiación de gastos corrientes y de inversión

Mediante la modificación suscrita el 30 de diciembre de 2014 del Convenio de mayo de 2008 (ya modificado en octubre de 2011) se acordó la asunción por la Generalitat de deudas de la Universitat por importe de 104.501.997 euros, así como de la carga financiera de los programas de inversión por 9.452.811 euros. También se acordó la extinción de parte de la repercusión financiera del aplazamiento por 3.779.137 euros. El importe conjunto de la modificación ascendió a 117.733.945 euros.

Además, se reprogramaron los pagos pendientes de la Generalitat por gasto corriente (114.493.951 euros) en anualidades desde 2018 a 2022, y para la financiación de infraestructuras (13.000.000 de euros) en anualidades desde 2015 a 2017. El detalle de los vencimientos anuales pendientes a 31 de diciembre de 2017 se muestra en el siguiente cuadro elaborado en euros:

Cuadro 16. Anualidades pendientes del Convenio 2008. Universitat de València

Anualidad	Gastos corrientes	Gastos de inversión	Total
2018	15.354.764	0	15.354.764
2019	18.648.057	0	18.648.057
2020	22.709.447	0	22.709.447
2021	26.937.282	0	26.937.282
2022	30.844.401	0	30.844.401
Total	114.493.951	0	114.493.951



En 2014, la Universitat contabilizó en el activo del balance, dentro del epígrafe “Inversión financiera permanente”, el importe total en concepto de “Gastos corrientes” del Convenio de 2008 por 114.493.951 euros.

A 31 de diciembre de 2017 la Universitat no ha reclasificado del largo al corto plazo del balance la anualidad correspondiente al ejercicio 2018 por importe de 15.354.764 euros.

Información contractual

La Universitat ha remitido a la Sindicatura la información correspondiente al ejercicio 2017, de acuerdo con lo previsto en la Instrucción aprobada mediante el Acuerdo del Consell de la Sindicatura de Comptes, de 14 de enero de 2016, relativa a la remisión a esta Institución de la información contractual del sector público autonómico.

2. Universidad Politécnica de València

Formación y rendición de las cuentas de la Universidad

Las cuentas anuales de la Universidad del ejercicio 2017 están formadas por el balance a 31 de diciembre de 2017, la cuenta del resultado económico-patrimonial, la liquidación del presupuesto y la memoria correspondientes al ejercicio terminado en dicha fecha. Estas cuentas se adjuntan en el anexo de este Informe, junto con el informe de auditoría de la Intervención General de la Generalitat. Dicho informe de auditoría muestra una opinión favorable.

La aprobación de las cuentas anuales fue acordada el 26 de abril de 2018 por el Consejo Social, previo acuerdo del Consejo de Gobierno de la Universidad del mismo día. Las cuentas fueron remitidas a la Conselleria de Educación, Investigación, Cultura y Deporte el 10 de mayo de 2018 fuera del plazo establecido en el artículo 15.1 de la Ley 1/2016, de 30 de diciembre, de Presupuestos de la Generalitat que establece que deberá realizarse antes del 30 de abril. La remisión a la Intervención General de la Generalitat se realizó el 27 de abril de 2018 sin firmar y el 11 de mayo de 2018 firmadas.

La Universidad no ha remitido la liquidación del presupuesto de su entidad dependiente Fundación Agromuseu de Vera a la Conselleria de Educación, Investigación, Cultura y Deporte, incumpliendo lo establecido en el artículo 15.1 de la Ley 1/2016, de 30 de diciembre, de presupuestos de la Generalitat.

Las cuentas anuales de la Universidad fueron rendidas a la Sindicatura de Comptes el 29 de junio de 2018, junto con el informe de auditoría de regularidad contable. Posteriormente el 18 de julio de 2018, la Intervención General de la Generalitat, remitió por correo electrónico los informes de auditoría de cumplimiento y de auditoría operativa de la Universidad.

El 2 de julio de 2018 la Intervención General de la Generalitat rindió a esta Sindicatura las cuentas anuales de las entidades dependientes de la Universidad, a excepción de las de la Fundación Agromuseu de Vera de la Comunitat Valenciana.

Por otro lado, la Universidad ha publicado en su página web sus cuentas anuales del ejercicio 2017 junto con las cuentas anuales de sus entidades dependientes, excepto las de la Fundación Agromuseu de Vera. Pero no han sido publicados en la misma los informes de auditoría realizados por la Intervención de la Generalitat sobre la Universidad.

Como resultado del trabajo efectuado, cuyo alcance se establece en el apartado 3 de este Informe, cabe concluir que las cuentas anuales se ajustan en términos generales al contenido establecido en el PGCP. No obstante, hay que señalar que no consta en la memoria un detalle sobre los derechos presupuestarios pendientes de cobro según su exigibilidad. Así mismo, las modificaciones de crédito que implican un incremento de créditos no incluyen su forma de financiación y en la ejecución de proyectos de inversión no consta información sobre las anualidades pendientes o el tipo de financiación.

Situación a 31 de diciembre de 2017 del Convenio con la Generalitat para la financiación de gastos corrientes y de inversión

Mediante la modificación suscrita el 30 de diciembre de 2014 del Convenio de mayo de 2008 (ya modificado en octubre de 2011) se acordó la asunción por la Generalitat de deudas de la Universidad por importe de 117.818.940 euros, así como de la carga financiera de los programas de inversión por 9.284.846 euros. También se acordó la extinción de parte de la repercusión financiera del aplazamiento por 7.224.063 euros. El importe conjunto de la modificación ascendió a 134.327.849 euros.

Además, se reprogramaron los pagos pendientes de la Generalitat por gasto corriente, por importe de 79.690.440 euros, en anualidades desde 2019 a 2022, como se muestra en el siguiente cuadro elaborado en euros:

Cuadro 17. Anualidades pendientes del Convenio 2008. Universidad Politécnica de València

Anualidad	Gastos corrientes	Gastos de inversión	Total
2019	12.211.351	0	12.211.351
2020	18.105.314	0	18.105.314
2021	22.755.377	0	22.755.377
2022	26.618.397	0	26.618.397
Total	79.690.440	0	79.690.440

La Universidad tiene contabilizado en el activo del balance la totalidad del Convenio por gasto corriente por importe de 79.690.440 euros, dentro del epígrafe “Deudores y otras cuentas a cobrar a largo plazo”.

Información contractual

La Universidad ha remitido a la Sindicatura la información correspondiente al ejercicio 2017, de acuerdo con lo previsto en la Instrucción aprobada mediante el Acuerdo del Consell de la Sindicatura de Comptes, de 14 de enero de 2016, relativa a la remisión a esta Institución de la información contractual del sector público autonómico.

3. Universidad de Alicante

Formación y rendición de las cuentas de la Universidad

Las cuentas anuales de la Universidad están formadas por el balance a 31 de diciembre de 2017, la cuenta del resultado económico-patrimonial, la liquidación del presupuesto y la memoria correspondientes al ejercicio terminado en dicha fecha y se adjuntan en el anexo de este Informe, junto con el informe de auditoría de regularidad contable realizado por la Intervención General de la Generalitat.

Dicho informe se emite con opinión favorable con cuatro salvedades. Una de ellas se refiere a una limitación al alcance de auditoría por la falta de un inventario físico de los bienes de la Universidad. Las otras salvedades se refieren a errores o incumplimientos de principios y normas contables y se corresponden con la valoración de unos inmuebles anteriores a 1986, con una reclasificación por importe de 10.131.597 euros de un saldo de una cuenta contabilizado en el epígrafe de “Tesorería” cuando debería constar en “Inversiones financieras temporales” y con un error en un cuadro de la memoria que presenta saldo cero en las desviaciones de financiación negativas acumuladas cuando debería ser 3,4 millones euros.

Además, el informe de auditoría contiene dos párrafos de énfasis, uno de ellos relacionado con el Convenio de 29 de mayo de 2008 suscrito con la Conselleria de Educación de la Generalitat Valenciana por la parte que la Universidad no ha contabilizado en el activo del balance por aplicación del principio contable de prudencia y, el otro, enfatiza la información facilitada en la memoria sobre las operaciones de endeudamiento asociadas al plan de inversiones concertado con la Generalitat.

Las cuentas anuales fueron aprobadas por el Consejo Social el 27 de abril de 2018, previo Acuerdo del Consejo de Gobierno de la Universidad del 26 de abril de 2018. El 27 de abril de 2018 fueron remitidas a la Intervención General de la Generalitat y a la Conselleria de Educación, Investigación, Cultura y Deportes, junto con las cuentas anuales de las entidades dependientes, de acuerdo con lo previsto en el artículo 15.1 de la Ley de Presupuestos de la Generalitat para el ejercicio 2017.



Las cuentas anuales han sido rendidas a la Sindicatura de Comptes el 29 de junio de 2018 por la Intervención General de la Generalitat, junto con el informe de auditoría de regularidad contable. Respecto a los informes de auditoría de cumplimiento y de operativa fueron remitidos por correo electrónico en julio y septiembre de 2018 respectivamente.

El 2 de julio de 2018 la Intervención General de la Generalitat rindió a esta Sindicatura las cuentas anuales de las entidades dependientes de la Universidad.

Como resultado del trabajo efectuado, cuyo alcance se establece en el apartado 3 de este Informe, se ha observado que en la aprobación, presentación y publicación del presupuesto y su posterior liquidación, así como en la formulación, aprobación y rendición de sus cuentas anuales, la Universidad ha cumplido con los trámites y plazos establecidos en la normativa de aplicación.

Respecto a la información que debe contener la memoria de las cuentas anuales establecidas en el Plan General de Contabilidad Pública se han observado las siguientes circunstancias:

- No consta el estado operativo indicado en el apartado 2 del plan.
- Respecto a los gastos con financiación afectada, no se informa del coeficiente de financiación a fin de ejercicio ni de los datos generales identificativos de cada uno de ellos, al estar agregados.
- En las modificaciones de crédito que implican un incremento de créditos no incluyen su forma de financiación.
- Respecto a los gastos de personal, no se informa del número de personas incluidas dentro de cada uno de los grupos clasificados en las categorías y escalas en que se distribuya cada grupo.

Además, en la cuenta del resultado económico-patrimonial se utiliza el modelo para entes que realicen operaciones de carácter industrial o comercial en lugar del modelo para entes administrativos.

En el remanente de tesorería, el saldo de dudoso cobro, no se utiliza para calcular los derechos pendientes de cobro sino que sirve para disminuir el remanente de tesorería total.

La Universidad ha publicado en su página web sus cuentas anuales y el informe de auditoría de regularidad contable, el de cumplimiento y el de operativa y gestión realizados por la Intervención General de la Generalitat.



Situación a 31 de diciembre de 2017 del Convenio con la Generalitat para la financiación de gastos corrientes y de inversión

Mediante la modificación suscrita el 30 de diciembre de 2014 del Convenio de mayo de 2008 (ya modificado en octubre de 2011) se acordó la asunción por la Generalitat de deudas de la Universidad por importe de 40.925.018 euros, así como de la carga financiera de los programas de inversión por 1.951.581 euros. También se acordó la extinción de parte de la repercusión financiera del aplazamiento por 2.284.268 euros. El importe conjunto de la modificación ascendió a 45.160.867 euros.

Además, se reprogramaron los pagos pendientes de la Generalitat por gasto corriente (88.378.447 euros) en anualidades desde 2016 a 2022 y la reprogramación de pagos para la financiación de infraestructuras (8.950.677 euros) en anualidades desde 2015 a 2017. El detalle de los vencimientos anuales pendientes a 31 de diciembre de 2017 es el siguiente, en euros:

Cuadro 18. Anualidades pendientes del Convenio 2008. Universidad de Alicante

Anualidad	Gastos corrientes	Gastos de inversión	Total
2018	12.477.216	0	12.477.216
2019	11.657.916	0	11.657.916
2020	13.300.896	0	13.300.896
2021	15.422.714	0	15.422.714
2022	17.500.298	0	17.500.298
Total	70.359.040	0	70.359.040

Tal como se indicó en los informes de fiscalización de los ejercicios anteriores, la Universidad de Alicante no ha contabilizado en el activo del balance la totalidad de los compromisos de cobro acordados con la Generalitat. Al respecto, la Universidad ha contabilizado en el epígrafe “Inversiones financieras permanentes”, 14.521.383 euros, y en “Deudores no presupuestarios”, 12.477.216 euros. La diferencia con el importe previsto en el Convenio por importe de 43.360.431 euros no ha sido registrada contablemente a 31 de diciembre de 2017, atendiendo al principio contable de prudencia.

Información contractual

La Universidad ha remitido a la Sindicatura la información correspondiente al ejercicio 2017, de acuerdo con lo previsto en la Instrucción aprobada mediante el Acuerdo del Consell de la Sindicatura de Comptes, de 14 de enero de 2016, relativa a la remisión a esta Institución de la información contractual del sector público autonómico.



4. Universitat Jaume I

Formación y rendición de las cuentas de la Universidad

Las cuentas anuales de la Universidad están formadas por el balance a 31 de diciembre de 2017, la cuenta del resultado económico-patrimonial, la liquidación del presupuesto y la memoria correspondientes al ejercicio terminado en dicha fecha. Estas cuentas se adjuntan en el anexo de este Informe, junto con el informe de auditoría de la Intervención General de la Generalitat. Dicho informe de auditoría muestra una opinión favorable.

Las cuentas anuales fueron aprobadas por el Consejo Social el 27 de abril de 2018, previo Acuerdo del Consejo de Gobierno de la Universidad de 24 de abril, siendo remitidas el 27 de abril de 2018 a la Conselleria de Educación, Investigación, Cultura y Deportes y a la Intervención General de la Generalitat junto con las cuentas anuales de las entidades dependientes.

Las cuentas anuales han sido rendidas a la Sindicatura de Comptes el 29 de junio de 2018 por la Intervención General de la Generalitat, junto con el informe de auditoría de regularidad contable. Respecto al informe de auditoría de cumplimiento, se remitió por correo electrónico el 18 de julio de 2018. No ha sido remitido a fecha de realización del trabajo de campo el informe de auditoría operativa de las cuentas anuales de la Universidad.

El 2 de julio de 2018 la Intervención General de la Generalitat rindió a esta Sindicatura las cuentas anuales de las entidades dependientes de la Universidad.

Como resultado del trabajo efectuado, cuyo alcance se establece en el apartado 3 de este Informe, se ha observado que en la aprobación, presentación y publicación del presupuesto y su posterior liquidación, así como en la formulación, aprobación y rendición de sus cuentas anuales, la Universidad ha cumplido con los trámites y plazos establecidos en la normativa de aplicación.

No obstante, se ha observado que en la memoria no consta la siguiente información exigida por el PGCP: los derechos presupuestarios pendientes de cobro según su exigibilidad, las anualidades pendientes de los proyectos de inversión o el tipo de financiación y, respecto a la información a suministrar del personal, el número de perceptores y el importe correspondiente a altos cargos.

Se ha comprobado que la Universidad ha publicado en su página web sus cuentas anuales y la de las entidades dependientes. Así mismo ha publicado el informe de auditoría de regularidad contable, el de cumplimiento de legalidad y el de operativa y gestión.

Situación a 31 de diciembre de 2017 del Convenio con la Generalitat para la financiación de gastos corrientes y de inversión

Mediante la modificación suscrita el 30 de diciembre de 2014 del Convenio de mayo de 2008 (ya modificado en octubre de 2011) se acordó la asunción por la Generalitat de deudas de la Universidad por importe de 21.194.631 euros, así como de la carga financiera de los programas de inversión por 1.517.896 euros. También se acordó la extinción de parte de la repercusión financiera del aplazamiento por 559.371 euros. El importe conjunto de la modificación ascendió a 23.271.898 euros. También se reprogramaron los pagos pendientes de la Generalitat por gasto corriente (41.335.452 euros) en anualidades desde 2017 a 2022 y la reprogramación de pagos para la financiación de infraestructuras (17.753.276 euros) en anualidades desde 2015 a 2017.

Adicionalmente el 6 de noviembre de 2015, la comisión de seguimiento de los convenios formalizados el 30 de diciembre de 2014 aprobó una reprogramación de anualidades, tal como se indica en el apéndice 4 de este Informe.

El detalle de los vencimientos anuales pendientes a 31 de diciembre de 2017, una vez aprobada dicha reprogramación, es el siguiente, en euros:

Cuadro 19. Anualidades pendientes del Convenio 2008. Universitat Jaume I

Anualidad	Gastos corrientes	Gastos de inversión	Total
2018	6.026.507	0	6.026.507
2019	6.095.258	0	6.095.258
2020	7.109.041	0	7.109.041
2021	8.308.447	0	8.308.447
2022	9.453.190	0	9.453.190
TOTAL	36.992.443	0	36.992.443

Tal como se indicó en los informes de fiscalización de los ejercicios anteriores, la Universidad no ha contabilizado la totalidad de los compromisos de cobro acordados con la Generalitat. Al respecto, la Universidad ha contabilizado 20.845.172 euros en el epígrafe “Inversiones financieras permanentes” del activo del balance y 6.026.507 euros en el epígrafe “Inversiones financieras temporales”. La diferencia con el importe previsto en el Convenio, por 10.120.764 euros, no ha sido contabilizada por la Universidad, atendiendo al principio contable de prudencia, tal y como se explica en la nota 1.4 de la memoria de las cuentas anuales.



Información contractual

La Universidad ha remitido a la Sindicatura la información correspondiente al ejercicio 2017, de acuerdo con lo previsto en la Instrucción aprobada mediante el Acuerdo del Consell de la Sindicatura de Comptes, de 14 de enero de 2016, relativa a la remisión a esta Institución de la información contractual del sector público autonómico.

5. Universidad Miguel Hernández

Formación y rendición de las cuentas de la Universidad

Las cuentas anuales de la Universidad están formadas por el balance a 31 de diciembre de 2017, la cuenta del resultado económico-patrimonial, la liquidación del presupuesto y la memoria correspondientes al ejercicio terminado en dicha fecha y se adjuntan en el anexo de este Informe, junto con el informe de auditoría realizado por la Intervención General de la Generalitat.

Este informe contiene una opinión con una salvedad que se refiere a la regularización de la amortización acumulada del inmovilizado material correspondiente a una serie de bienes que se ha registrado en la cuenta de “Resultados de ejercicios anteriores” del epígrafe de “Fondos propios” en lugar de en la partida de “Gastos y pérdidas de otros ejercicios” y un párrafo de énfasis por la contabilización del Convenio de financiación de 30 de diciembre de 2014, de modificación del Convenio de 26 de mayo de 2008 por la diferencia que no fue contabilizada.

Las cuentas anuales fueron aprobadas por el Consejo Social en fecha 24 de abril de 2018, previo Acuerdo del Consejo de Gobierno de la Universidad de 23 de abril. En la misma sesión del Consejo Social fueron aprobadas las cuentas anuales de 2017 de la entidad dependiente de la Universidad, la Fundación Universitas Miguel Hernández.

Posteriormente, la Intervención General de la Generalitat ha rendido las cuentas a la Sindicatura de Comptes el 29 de junio de 2018 junto con el informe de auditoría de regularidad contable. El informe de auditoría de cumplimiento fue remitido por correo electrónico por la IGG en el mes de julio de 2018, estando pendiente de remisión el informe de auditoría operativa de las cuentas anuales de la Universidad.

Las cuentas se ajustan, en términos generales, a las prescripciones del Plan General de Contabilidad Pública de la Generalitat. Sin embargo, en la memoria no se recoge toda la información exigida por el PGCP referida a la composición de los “Acreedores por operaciones pendientes de aplicar al presupuesto” y el detalle de las tasas, precios públicos y otros ingresos. Así mismo, la información sobre algunos aspectos como los gastos con financiación afectada o la ejecución de proyectos de inversión no es completa. Además, el cuadro del remanente de tesorería, no es el previsto

en el PGCP (el saldo de dudoso cobro, no se utiliza para calcular los derechos pendientes de cobro, sino que sirve para disminuir el remanente de tesorería total).

A fecha de realización del presente trabajo, la Intervención General de la Generalitat no ha rendido a esta Sindicatura las cuentas anuales de la entidad dependiente de la Universidad, Fundación Universitat Miguel Hernández de la Comunitat Valenciana, a pesar de que las mismas fueron remitidas a la Intervención General en fecha 30 de abril de 2018.

Se ha comprobado que la Universidad ha publicado en su página web sus cuentas anuales y el informe de auditoría de regularidad contable, el de cumplimiento y el de operativa y gestión. Respecto a las cuentas anuales de la entidad dependiente, la Universidad debería publicarlas en su página web.

Situación a 31 de diciembre de 2017 del Convenio con la Generalitat para la financiación de gastos corrientes y de inversión

La modificación suscrita el 30 de diciembre de 2014 del Convenio de mayo de 2008, ya modificado en octubre de 2011, supuso para la Universidad que la Generalitat asumiera la carga financiera de los programas de inversión por importe de 1.409.475 euros y la extinción de parte de la repercusión financiera del aplazamiento por importe de 4.160.199 euros, ascendiendo el total de la modificación a 5.569.674 euros.

Por otro lado, la modificación de diciembre de 2014 del citado Convenio supuso la reprogramación de los pagos pendientes para gasto corriente (70.700.597 euros) en anualidades desde 2015 a 2022 y la reprogramación de pagos para la financiación de infraestructuras (8.500.000 euros) en anualidades desde 2015 a 2017.

El 6 de noviembre de 2015, la comisión de seguimiento de los convenios formalizados el 30 de diciembre de 2014 aprobó una reprogramación de anualidades. Posteriormente, el 17 de noviembre de 2017, se reúne y aprueba un nuevo reajuste de las anualidades para gastos de inversión de la Universidad.

El detalle de los vencimientos anuales pendientes a 31 de diciembre de 2017 por cada una de las líneas, una vez aprobada dicha reprogramación, es el siguiente, en euros:



Cuadro 20. Anualidades pendientes del Convenio 2008. Universidad Miguel Hernández

Anualidad	Gastos corrientes	Gastos de inversión	Total
2018	8.467.913	5.000.000	13.467.913
2019	7.016.400	2.200.000	9.216.400
2020	7.706.867	0	7.706.867
2021	8.810.329	0	8.810.329
2022	10.269.823	0	10.269.823
TOTAL	42.271.332	7.200.000	49.471.332

Tal como se indicó en los informes de fiscalización de los ejercicios anteriores, la Universidad no ha contabilizado la totalidad de los compromisos de cobro acordados con la Generalitat. Al respecto, la Universidad tiene contabilizado en el activo del balance un total de 28.754.074 euros por gasto corriente, de los cuales 20.286.161 euros están contabilizados a largo plazo en la cuenta “Deudores no presupuestarios a largo plazo” y 8.467.913 euros en la cuenta “Deudores no presupuestarios a corto plazo”.

Hay que observar que existe una diferencia de 13.517.258 euros entre el importe inicialmente contabilizado en el balance de la Universidad por gasto corriente y el importe pendiente según el citado Convenio. Esta diferencia no fue contabilizada por la Universidad siguiendo un criterio de prudencia, tal como se indicaba en la nota 8.2 de la memoria de las cuentas anuales del ejercicio 2014.

Información contractual

La Universidad ha remitido a la Sindicatura información del ejercicio 2017 según la Instrucción aprobada mediante el Acuerdo del Consell de la Sindicatura de Comptes, de 14 de enero de 2016, relativa a la remisión a esta Institución de la información contractual del sector público autonómico.



APÉNDICE 6. SEGUIMIENTO DE LAS RECOMENDACIONES DEL EJERCICIO ANTERIOR

Mediante escrito del síndic major de Comptes de 18 de junio de 2018, se solicitó a la rectora de la Universitat de València que comunicase a la Sindicatura de Comptes las medidas adoptadas, o que estaba previsto adoptar en el futuro, respecto a las recomendaciones del informe de fiscalización del ejercicio 2016.

Cabe señalar que la Universitat de València mediante escrito a esta Sindicatura de Comptes de 31 de octubre de 2018, ha trasladado las medidas adoptadas al objeto de atender las recomendaciones señaladas en el informe del ejercicio anterior.

En consecuencia, el seguimiento de las recomendaciones se ha limitado a la revisión de la información remitida por dicha Universidad y al control formal efectuado sobre las cuentas anuales de la misma, como se muestra en el siguiente cuadro:

Cuadro 21. Seguimiento de las recomendaciones del ejercicio anterior

Informe de fiscalización ejercicio 2016	Situación actual
Universitat de València	
<p>Para mejorar la gestión económica y administrativa de los contratos de investigación, la Universidad debería iniciar las actuaciones oportunas para establecer y/o reforzar los mecanismos de control y seguimiento de los proyectos. A estos efectos, se recomienda revisar la normativa reguladora teniendo en cuenta los siguientes aspectos:</p> <ol style="list-style-type: none">1. Desarrollar el procedimiento y determinar las unidades administrativas responsables del seguimiento y control de la gestión económico-administrativa de los contratos.2. La documentación preparatoria del expediente debería contener un presupuesto estimado de los gastos necesarios para ejecutar el proyecto, así como de las horas de trabajo de cada uno de los miembros del equipo investigador o del valor aportado por cada uno de ellos.3. Motivar suficientemente la necesidad del gasto de personal y su imputación al proyecto.4. Para los contratos menores, establecer un modelo normalizado de motivación y necesidad del gasto para su consiguiente aprobación por el órgano competente. Además, se recomienda que la firma de conformidad de la factura por parte del investigador principal se refiera de forma expresa a la comprobación material del suministro o servicio contratado.5. La liquidación de los contratos debería venir acompañada de una memoria descriptiva de su ejecución que contenga, como mínimo, una explicación del trabajo desarrollado, una relación del personal que ha participado y un detalle de los gastos e ingresos que ha ocasionado.	<p>Aplicada parcialmente. La Universidad está elaborando una instrucción con el procedimiento de gestión económica-administrativa de dichos contratos. Además ha elaborado unos modelos normalizados de memoria técnica, abono de complementos retributivos, liquidación del contrato y memoria final. Respecto a la tramitación de los contratos menores ha aprobado una instrucción con fecha 26 de junio de 2018.</p>
<p>Se recomienda establecer un sistema ágil y seguro de archivo económico-administrativo que recoja de forma ordenada y sistemática toda la documentación que genere cada expediente, a fin de facilitar su control y seguimiento, tal como contempla el artículo 22 del reglamento regulador de los contratos de investigación. Al respecto, hemos comprobado que algunos expedientes no contienen la acreditación de todo el personal vinculado al proyecto y, en su caso, su forma de selección.</p>	<p>Aplicada parcialmente. La Universidad está elaborando una instrucción con el procedimiento de gestión económica-administrativa de dichos contratos.</p>



Informe de fiscalización ejercicio 2016	Situación actual
Universitat de València	
La oficina de control interno debería reforzar las actuaciones de control en materia de contratos de investigación, tal como informa la página web de la Universidad. En este sentido, cabe indicar que tras la modificación del programa de actuación de la oficina de control interno de 5 de abril de 2017, está previsto que esta oficina realice un control a posteriori sobre una muestra de contratos, a fin de comprobar las obligaciones y derechos asociados a los mismos y el correcto cumplimiento de la normativa de gestión aplicable.	Aplicada y no verificada. Según la Universidad actualmente la Oficina de Control Interno está realizando una fiscalización a posteriori de los contratos de investigación.
La Universitat debería estimar los costes reales de cada uno de los proyectos de investigación contratados, a fin de mejorar la gestión económica de sus recursos y comprobar si la retención del 10% sobre el precio de los contratos es suficiente para compensar la totalidad del coste inducido por su ejecución.	Aplicada parcialmente. La Universidad está en proceso de implantación del sistema de contabilidad analítica con la que podrá conocer los costes totales y verificar el porcentaje de retención de costes indirectos.
Para verificar las posibles incompatibilidades del personal funcionario de la Universitat de València que participa en un contrato, se recomienda la presentación de una declaración responsable de no estar incurso en ninguna de las causas de incompatibilidad que determina la normativa.	Aplicada y no verificada. La Universidad ha establecido un modelo de declaración de ausencia de conflicto de interés y de no estar incurso en causa de incompatibilidad a firmar por el equipo investigador.
Debe regularse la imputación temporal de gastos a proyectos y su adecuada vinculación, a fin de asignar a cada uno de ellos únicamente aquellos gastos incurridos en su ejecución y durante el periodo contratado.	Aplicada parcialmente. La Universidad está elaborando una instrucción con el procedimiento de gestión económica-administrativa de dichos contratos
Debe revisarse la asignación de códigos a proyectos de manera que exista una relación única de código a proyecto.	No aplicada
Debe reforzarse el control interno ejercido sobre sus entes dependientes, no solo a través de auditorías financieras sino también a través de auditorías de cumplimiento de legalidad.	Aplicada
Se debe mantener un inventario actualizado de todas aquellas entidades en las que participa, con la documentación acreditativa adecuada de las aportaciones económicas realizadas y de sus representantes en los órganos de gobierno.	Aplicada
Se recomienda implantar una herramienta informática integrada en la contabilidad que permita una adecuada llevanza de los gastos con financiación afectada y del correspondiente cálculo de las desviaciones de financiación, del resultado presupuestario y del remanente de tesorería.	No aplicada



APROBACIÓN DEL INFORME

En cumplimiento del artículo 19.j) de la Ley de la Generalitat Valenciana 6/1985, de 11 de mayo, de Sindicatura de Comptes de acuerdo con la redacción dada por la Ley de la Generalitat Valenciana 16/2017, de 10 de noviembre y del artículo 55.1.h) de su Reglamento de Régimen Interior y, del Programa Anual de Actuación de 2018 de esta Institución, el Consell de la Sindicatura de Comptes, en reunión del día 14 de diciembre de 2018, aprobó el Informe de fiscalización.



ANEXO

Cuentas anuales de los cuentadantes



VNIVERSITAT Æ DE VALÈNCIA

**COMPTES ANUALS
EXERCICI 2017**

ÍNDEX

1. ESTAT DE LIQUIDACIÓ DEL PRESSUPOST	3
1.1 LIQUIDACIÓ DEL PRESSUPOST DE DESPESES	5
1.1.1 RESUM GENERAL PER ARTICLE	5
1.1.2 CLASSIFICACIÓ FUNCIONAL PER PROGRAMES	7
1.2 LIQUIDACIÓ DEL PRESSUPOST D'INGRESSOS	13
1.2.1 RESUM PER ARTICLES	13
1.2.2 RESUM GENERAL PER CAPÍTOLS	15
1.3 RESULTAT PRESSUPOSTARI	16
2. BALANÇ	17
3. COMPTE DEL RESULTAT ECONOMICOPATRIMONIAL	21
4. MEMÒRIA	25
4.1 ORGANITZACIÓ	27
4.2 PRESENTACIÓ	29
4.2.1 BASES DE PRESENTACIÓ DELS COMPTES ANUALS	29
4.2.2 PRINCIPIS COMPTABLES I NORMES DE VALORACIÓ	29
4.3 LIQUIDACIÓ DEL PRESSUPOST DE DESPESES.	34
4.3.1 CAPÍTOL 1. DESPESES DE PERSONAL	35
4.3.2 CAPÍTOL 2. DESPESES DE FUNCIONAMENT	38
4.3.3 CAPÍTOL 3. DESPESES FINANCERES.....	38
4.3.4 CAPÍTOL 4. TRANSFERÈNCIES CORRENTS	39
4.3.5 CAPÍTOL 6. INVERSIONS REALS	40
4.3.6 CAPÍTOL 7. TRANSFERÈNCIES DE CAPITAL	41
4.3.7 CAPÍTOL 9. PASSIUS FINANCERS	41
4.4 LIQUIDACIÓ DEL PRESSUPOST D'INGRESSOS	41
4.4.1 CAPÍTOL 3. TAXES, PREUS PÚBLICS I ALTRES INGRESSOS	42
4.4.2 CAPÍTOL 4. TRANSFERÈNCIES CORRENTS	45
4.4.3 CAPÍTOL 5. INGRESSOS PATRIMONIALS.....	47
4.4.4 CAPÍTOL 7. TRANSFERÈNCIES DE CAPITAL	47
4.4.5 CAPÍTOL 9. PASSIUS FINANCERS	48
4.5 RESULTAT PRESSUPOSTARI I ROMANENT DE TRESORERIA	48
4.6 BALANÇ I COMPTE DEL RESULTAT ECONOMICOPATRIMONIAL	50
4.6.1 IMMOBILITZAT IMMATERIAL	50
4.6.2 IMMOBILITZAT MATERIAL.....	50
4.6.3 INVERSIONS FINANCERES PERMANENTS.....	51
4.6.4 DESPESES QUE CAL DISTRIBUIR EN DIVERSOS EXERCICIS	52
4.6.5 DEUTORS	52
4.6.6 TRESORERIA.....	53
4.6.7 PROVISIONS PER A RISCOS I DESPESES	53
4.6.8 ENDEUTAMENT FINANCER.....	54
4.6.9 CREDITORS	56
4.6.10 AJUSTS PER PERIODIFICACIÓ	56
4.6.11 COMPTE DEL RESULTAT ECONOMICOPATRIMONIAL	56
4.7 SITUACIÓ FISCAL	57
4.8 COMPLIMENT DELS OBJECTIUS D'ESTABILITAT PRESSUPOSTÀRIA I DE SOSTENIBILITAT FINANCERA	58
4.8.1 NORMATIVA D'APLICACIÓ.....	58
4.8.2 ESTABILITAT PRESSUPOSTÀRIA	59
4.8.3 SOSTRE DE DESPESA	59
4.8.4 SOSTENIBILITAT FINANCERA I DEL DEUTE COMERCIAL	60
4.9 ANNEXOS A LA MEMÒRIA	61
4.9.1 ESTAT DEL ROMANENT DE TRESORERIA	63
4.9.2 ESTAT DE LA TRESORERIA.....	64
4.9.3 ESTAT DE MODIFICACIONS DE CRÈDIT – DESPESES	65
4.9.4 ESTAT DE MODIFICACIONS DE CRÈDIT – INGRESSOS.....	68
4.9.5 ESTAT DE SITUACIÓ I MOVIMENTS DE OPERACIONS NO PRESSUP. DE TRESORERIA.....	71
4.9.6 ESTAT DELS COMPROMISSOS DE DESPESES AMB CÀRREC A PRESSUPOSTOS FUTURS	73
4.9.7 ESTAT DELS COMPROMISSOS D'INGRÉS AMB CÀRREC A PRESSUPOSTOS FUTURS.....	77
4.9.8 ESTAT DELS PRESSUPOSTOS TANCATS DE DESPESES.....	78
4.9.9 ESTAT DE SITUACIÓ DE PRESSUPOSTOS TANCATS D'INGRESSOS	80

4.9.10	CONTRACTACIÓ ADMINISTRATIVA.....	85
4.9.11	EXECUCIÓ DELS PRINCIPALS PROJECTES D'INVERSIÓ	89
4.9.12	AVALS	90
4.9.13	PROCÉS DE GESTIÓ D'INGRESSOS.....	92
4.9.14	TRANSFERÈNCIES I SUBVENCIONS CORRENTS REBUDES.....	93
4.9.15	TRANSFERÈNCIES I SUBVENCIONS DE CAPITAL REBUDES.....	95
4.9.16	TRANSFERÈNCIES I SUBVENCIONS CORRENTS CONCEDIDES PER LA UNIVERSITAT	97
4.9.17	TRANSFERÈNCIES I SUBVENCIONS DE CAPITAL CONCEDIDES PER LA UNIVERSITAT.....	99
4.9.18	ESTAT OPERATIU	100
4.9.19	ROMANENTS DE CRÈDIT.....	101
4.9.20	APLICACIÓ DEL ROMANENT DE TRESORERIA DE L'EXERCICI ANTERIOR.....	102
4.9.21	DESPESES AMB FINANÇAMENT AFECTAT	103
4.9.22	CONCILIACIÓ DEL RESULTAT ECONÒMICOPATRIMONIAL I EL RESULTAT PRESSUPOSTARI.....	106
5.	QUADRE DE SIGNATURES DELS COMPTES ANUALS 2017	107

1. ESTAT DE LIQUIDACIÓ DEL PRESSUPOST

1. ESTAT DE LIQUIDACIÓ DEL PRESSUPOST. EXERCICI 2017

1.1. LIQUIDACIÓ DEL PRESSUPOST DE DESPESES.

1.1.1. RESUM GENERAL PER ARTICLE.

CAP. ART.	DENOMINACIÓ	CRÈDITS PRESSUPOSTARIS		DESPESES COMPROM.	OBLIG. RECONEG. NETES	ROMANENTS DE CRÈDIT	PAGAMENTS	OBLIG. PDTS. PAG. A 31/12
		INICIALS	MODIFICAC. DEFINITIU.					
1	SOUS I SALARIS	190.712.479,00	198.730.452,69	194.832.545,75	194.832.545,75		194.829.841,19	2.704,56
1	QUOTES SOCIALS A CARREC DE L'EMPLEADO	23.895.930,00	1.367.230,82	24.685.818,86	24.685.818,86		18.394.859,24	6.290.959,62
1	ALTRES DESPESES SOCIALS	0,00	518.138,26	0,00	0,00		0,00	0,00
1	PRESTACIONS SOCIALS A CARREC DE L'EMPL	1.941.154,00	1.941.154,00	1.908.842,95	1.908.842,95		1.908.842,95	0,00
	TOTAL CAPÍTOL.	216.549.563,00	9.903.342,77	221.427.207,56	221.427.207,56	5.025.698,21	215.133.543,38	6.293.664,18
2	TRIBUTS	0,00	0,00	444.328,15	444.328,15		441.389,98	2.938,17
2	TREBALLS, SUBMINISTRAMENTS I SERVEIS EXT	54.628.675,00	68.773.199,61	56.502.026,06	53.672.307,32		48.369.095,25	5.303.212,07
2	INDEMNITZACIONS PER RAO DEL SERVEI I GR	1.010.244,00	2.079.686,02	4.677.050,06	4.640.554,82		4.318.640,26	321.914,56
	TOTAL CAPÍTOL.	55.638.919,00	70.852.885,63	61.623.404,27	58.757.190,29	12.095.695,34	53.129.125,49	5.628.064,80
3	DESPESES FINANCERES D'EMPRESTITS	2.975.010,00	2.975.010,00	2.975.009,92	2.975.009,92		2.975.009,92	0,00
3	DESPESES FINANCERES DE PRÈSTEC	223.773,00	223.773,13	118.776,70	118.776,70		118.776,70	0,00
3	INTERESSOS DE DEMORA I ALTRES DESPESES	2.378.637,00	-850.000,00	1.355.344,44	1.355.344,44		1.355.344,44	0,00
3	COMISSIONS PER SERVEIS BANCARIS	0,00	0,00	73.817,37	73.817,37		73.817,37	0,00
	TOTAL CAPÍTOL.	5.577.420,00	4.727.422,13	4.522.948,43	4.522.948,43	204.473,70	4.522.948,43	0,00
4	TRANSF. CORRENTS A ORGANISMES AUTONO	0,00	0,00	253.155,43	253.155,43		253.155,43	0,00
4	TRANSF. CORR. A EMPRESES I FUNDAC. PART	122.681,00	184.319,78	184.319,78	135.163,05		135.163,05	0,00
4	TRANSF. CORR. A FAMÍLIES I INSTIT. NO LUCR	3.756.000,00	20.532.987,64	11.665.580,64	10.106.697,52		10.072.202,78	34.494,74
4	TRANSF. CORR. A L'EXTERIOR	0,00	0,00	107.448,28	104.448,28		104.448,28	0,00
	TOTAL CAPÍTOL.	3.878.681,00	20.717.307,42	12.210.504,13	10.599.464,28	10.117.843,14	10.564.969,54	34.494,74
6	INSTAL·LACIONS	724.963,00	3.471.949,97	6.462.761,66	5.851.278,38		5.565.250,66	286.027,72
6	MOBILIARI I EFECTES	1.244.037,00	3.522.105,36	1.644.016,09	1.317.842,82		1.119.400,29	198.442,53
6	EQUIPS PER A PROCESSOS INFORMACIÓ	2.993.568,00	3.708.200,08	3.393.289,88	3.206.062,93		2.793.615,25	412.447,68
6	BÈNS DESTINATS A L'ÚS PÚBLIC	13.077.519,00	30.678.431,21	12.601.655,90	8.774.657,94		8.099.025,91	675.632,03
6	ALTRE IMMOB. MATERIAL I IMMAT.	618.530,00	638.187,73	631.685,93	617.080,33		498.878,34	118.201,99
6	INVESTIGACIÓ ESTUDIS I PROJECTES CURS	30.822.711,00	107.424.702,79	53.743.705,04	52.571.793,20		49.520.143,65	3.051.649,55
6	FORMACIÓ EN CAPITAL HUMÀ	3.250.000,00	8.253.083,31	3.904.956,18	3.904.956,18		3.379.403,15	525.313,12
	TOTAL CAPÍTOL.	52.731.328,00	157.696.660,45	82.382.070,68	76.243.431,87	81.453.228,58	70.975.717,25	5.267.714,62

1.1. LIQUIDACIÓ DEL PRESSUPOST DE DESPESES.

UNIVERSITAT DE VALÈNCIA

COMPTES ANUALS 2017

1. STAT DE LIQUIDACIÓ DEL PRESSUPOST. EXERCICI 2017**1.1. LIQUIDACIÓ DEL PRESSUPOST DE DESPESES.****1.1.1. RESUM GENERAL PER ARTICLE.**

CAP. ART.	DENOMINACIÓ	CRÈDITS PRESSUPOSTARIS		DESPESES COMPROM.	OBLIG. RECONEG. NETES	ROMANENTS DE CRÈDIT	PAGAMENTS	OBLIG. PDTS. PAG. A 31/12
		INICIALS	MODIFICAC. DEFINITIU.					
7	TRANSF. CAP. A ORGANISMES AUTÒNOMS	0,00	530,36	0,00	0,00		0,00	0,00
7	TRANSF. CAP. A FUNDACIONS I EMPRES. PAR	4.381.000,00	3.509.732,59	3.681.578,26	3.681.578,26		50.000,00	3.631.578,26
7	TRANSF. CAPITAL A EMPRESSES PÚBLIQUES I ALTRES	0,00	9.394,44	0,00	0,00		0,00	0,00
7	TRANSF. CAP. A FAMÍLIES I INSTT. NO LUCR.	0,00	-440.575,08	350.848,13	350.848,13		350.848,13	0,00
7	TRANSF. CAP. A L'EXTERIOR	0,00	828.882,06	364.339,10	364.339,10		364.339,10	0,00
	TOTAL CAPÍTOL.	4.381.000,00	3.907.964,37	4.396.765,49	4.396.765,49	3.892.198,88	765.187,23	3.631.578,26
9	AMORTITZACIÓ DE PRÈSTECES A LLARG TERM	1.282.415,00	178.366,71	1.460.765,30	1.460.765,30		1.460.765,30	0,00
	TOTAL CAPÍTOL.	1.282.415,00	178.366,71	1.460.765,30	1.460.765,30	16,41	1.460.765,30	0,00
	TOTAL GENERAL.	340.039.326,00	150.157.601,48	388.023.665,86	377.407.773,22	112.789.154,26	356.552.256,62	20.855.516,60

1.1. LIQUIDACIÓ DEL PRESSUPOST DE DESPESES.

1. ESTAT DE LIQUIDACIÓ DEL PRESSUPOST. EXERCICI 2017

1.1. LIQUIDACIÓ DEL PRESSUPOST DE DESPESES.

1.1.2. CLASSIFICACIÓ FUNCIONAL PER PROGRAMES.

321 SERVEIS COMPLEMENTARIS D'ENSENYAMENT

CAP.	ART.	DENOMINACIÓ	CRÈDITS PRESSUPOSTARIS		DESESES COMPROM.	OBLIG. RECONEG. NETES	ROMANENTS DE CRÈDIT	PAGAMENTS	OBLIG. PDTS. PAG. A 31/12
			INICIALS	MODIFICAC. DEFINITIU.					
1	11	SOUS I SALARIS	221.970,00	228.189,52	199.929,55	199.929,55	199.929,55	0,00	
1	12	QUOTES SOCIALS A CARREC DE L'EMPLEADO	58.396,00	60.081,49	52.146,71	52.146,71	37.264,69	14.882,02	
		TOTAL CAPÍTOL.	280.366,00	288.271,01	252.076,26	252.076,26	36.194,75	14.882,02	
2	22	TREBALLS, SUBMINISTRAMENS I SERVEIS EXT	1.262.439,00	1.454.373,36	1.349.917,10	1.334.761,37	1.142.514,98	192.246,39	
2	23	INDEMNITZACIONS PER RAO DEL SERVEI I GR	1.368,00	1.368,00	506,53	506,53	506,53	0,00	
		TOTAL CAPÍTOL.	1.263.807,00	1.455.741,36	1.350.423,63	1.335.267,90	120.473,46	192.246,39	
6	64	MOBILIARI I EFECTES	19.767,00	19.767,00	3.520,00	3.520,00	3.520,00	0,00	
6	65	EQUIPS PER A PROCESSOS INFORMACIÓ	4.104,00	4.104,00	7.068,51	7.068,51	5.716,41	1.352,10	
6	66	BÉNS DESTINATS A L'ÚS PÚBLIC	0,00	22.004,42	23.513,17	2.240,80	2.240,80	0,00	
		TOTAL CAPÍTOL.	23.871,00	45.875,42	34.101,68	12.829,31	33.046,11	1.352,10	
		TOTAL PROGRAMA.	1.568.044,00	1.789.887,79	1.636.601,57	1.600.173,47	189.714,32	208.480,51	

UNIVERSITAT DE VALÈNCIA

COMPTES ANUALS 2017

1. ESTAT DE LIQUIDACIÓ DEL PRESSUPOST. EXERCICI 2017

1.1. LIQUIDACIÓ DEL PRESSUPOST DE DESPESES.

1.1.2. CLASSIFICACIÓ FUNCIONAL PER PROGRAMES.

422 ENSENYAMENT UNIVERSITARI

CAP.	ART.	DENOMINACIÓ	CRÈDITS PRESSUPOSTARIS		DESESES COMPROM.	OBLIG. RECONEG. NETES	ROMANENTS DE CRÈDIT	PAGAMENTS	OBLIG. P.DTS. PAG. A 31/12
			INICIALS	MODIFICAC. DEFINITIU.					
1	11	SOUS I SALARIS	181.117.516,00	7.777.207,65	185.667.473,09	185.667.473,09		185.664.768,53	2.704,56
1	12	QUOTES SOCIALS A CARREC DE L'EMPLEADO	21.267.993,00	1.303.701,14	22.571.694,14	22.188.509,62		16.505.796,27	5.682.713,35
1	13	ALTRES DESPESES SOCIALS	0,00	518.138,26	0,00	0,00		0,00	0,00
1	14	PRESTACIONS SOCIALS A CARREC DE L'EMPL	1.941.154,00	0,00	1.941.154,00	1.908.842,95		1.908.842,95	0,00
		TOTAL CAPÍTOL.	204.326.663,00	9.599.047,05	209.764.825,66	209.764.825,66	4.160.884,39	204.079.407,75	5.685.417,91
2	21	TRIBUTS	0,00	0,00	444.086,57	444.086,57		441.148,40	2.938,17
2	22	TREBALLS, SUBMINISTRAMENTS I SERVEIS EXT	48.729.817,00	12.206.608,81	49.899.568,29	47.287.030,57		42.585.543,45	4.701.487,12
2	23	INDEMNITZACIONS PER RAO DEL SERVEI I GR	972.126,00	1.069.442,02	4.564.593,55	4.528.197,55		4.210.930,93	317.266,62
		TOTAL CAPÍTOL.	49.701.943,00	13.276.050,83	54.908.248,41	52.259.314,69	10.718.679,14	47.237.622,78	5.021.691,91
3	31	DESESES FINANCERES D'EMPRESITIS	2.975.010,00	0,00	2.975.009,92	2.975.009,92		2.975.009,92	0,00
3	32	DESESES FINANCERES DE PRÉSTECES	145.000,00	-1.593,79	38.411,42	38.411,42		38.411,42	0,00
3	34	INTERESSOS DE DEMORA I ALTRES DESPESES	2.378.637,00	-850.000,00	1.355.344,44	1.355.344,44		1.355.344,44	0,00
3	35	COMISSIONS PER SERVEIS BANCARIS	0,00	0,00	73.817,37	73.817,37		73.817,37	0,00
		TOTAL CAPÍTOL.	5.498.647,00	-851.593,79	4.442.583,15	4.442.583,15	204.470,06	4.442.583,15	0,00
4	42	TRANSF. CORRENTS A ORGANISMES AUTONO	0,00	0,00	253.155,43	253.155,43		253.155,43	0,00
4	43	TRANSF. CORR. A EMPRESES I FUNDAC. PART	122.681,00	61.638,78	184.319,78	135.163,05		135.163,05	0,00
4	47	TRANSF. CORR. A FAMÍLIES I INSTIT. NO LUCR	3.741.000,00	16.770.187,64	11.651.080,64	10.092.197,52		10.058.702,78	33.494,74
4	48	TRANSF. CORR.A L'EXTERIOR	0,00	0,00	107.448,28	104.448,28		104.448,28	0,00
		TOTAL CAPÍTOL.	3.863.681,00	16.831.826,42	12.196.004,13	10.584.964,28	10.110.543,14	10.551.469,54	33.494,74
6	63	INSTAL·LACIONS	724.963,00	2.515.834,62	6.138.414,31	5.547.561,45		5.307.937,37	239.624,08
6	64	MOBILIARI I EFECTES	1.134.592,00	2.108.684,48	1.576.365,49	1.261.630,71		1.079.763,58	181.867,13
6	65	EQUIPS PER A PROCESSOS INFORMACIÓ	2.967.614,00	707.544,75	3.351.439,34	3.164.212,39		2.762.737,75	401.474,64
6	66	BÉNS DESTINATS A L'ÚS PÚBLIC	13.077.519,00	13.403.511,32	10.277.998,93	6.619.553,28		5.957.751,41	661.801,87
6	67	ALTRE IMMOB. MATERIAL I IMMAT.	590.680,00	5.984,00	577.884,22	563.278,62		479.517,37	83.761,25
6	69	FORMACIÓ EN CAPITAL HUMÀ	3.250.000,00	5.003.083,31	3.904.956,18	3.904.716,27		3.379.403,15	525.313,12
		TOTAL CAPÍTOL.	21.745.368,00	23.744.642,48	25.827.058,47	21.060.952,72	24.429.057,76	18.967.110,63	2.093.842,09

1.1. LIQUIDACIÓ DEL PRESSUPOST DE DESPESES.

1. ESTAT DE LIQUIDACIÓ DEL PRESSUPOST. EXERCICI 2017

1.1. LIQUIDACIÓ DEL PRESSUPOST DE DESPESES.

1.1.2. CLASSIFICACIÓ FUNCIONAL PER PROGRAMES.

422 ENSENYAMENT UNIVERSITARI

CAP.	ART.	DENOMINACIÓ	CRÈDITS PRESSUPOSTARIS		DESESES COMPROM.	OBLIG. RECONEG. NETES	ROMANENTS DE CRÈDIT	PAGAMENTS	OBLIG. PDTS. PAG. A 31/12
			INICIALS	MODIFICAC. DEFINITIU.					
7	73	TRANSF. CAP. A FUNDACIONS I EMPRES. PAR	4.381.000,00	7.840.732,59	3.631.578,26	3.631.578,26	0,00	3.631.578,26	
7	77	TRANSF. CAP. A FAMÍLIES I INSTT. NO LUCR.	0,00	-570.102,68	205.768,54	205.768,54	205.768,54	0,00	
		TOTAL CAPÍTOL.	4.381.000,00	7.270.629,91	3.837.346,80	3.837.346,80	3.433.283,11	205.768,54	3.631.578,26
		TOTAL PROGRAMA.	289.517.302,00	355.006.904,90	310.976.066,62	301.949.987,30	53.056.917,60	285.483.962,39	16.466.024,91

UNIVERSITAT DE VALÈNCIA

COMPTES ANUALS 2017

1. ESTAT DE LIQUIDACIÓ DEL PRESSUPOST. EXERCICI 2017

1.1. LIQUIDACIÓ DEL PRESSUPOST DE DESPESES.

1.1.2. CLASSIFICACIÓ FUNCIONAL PER PROGRAMES.

541 INVESTIGACIÓ CIENTÍFICA, TÈCNICA I APLICADA

CAP.	ART.	DENOMINACIÓ	CRÈDITS PRESSUPOSTARIS		DESESES COMPROM.	OBLIG. RECONEG. NETES	ROMANENTS DE CRÈDIT	PAGAMENTS	OBLIG. PDTS. PAG. A 31/12
			INICIALS	MODIFICAC. DEFINITIU.					
1	11	SOUS I SALARIS	9.215.898,00	222.407,26	8.800.368,90	8.800.368,90	8.800.368,90	8.800.368,90	0,00
1	12	QUOTES SOCIALS A CARREC DE L'EMPLEADO	2.526.981,00	60.635,73	2.407.260,93	2.407.260,93	1.823.044,83	584.216,10	
		TOTAL CAPÍTOL.	11.742.879,00	283.042,99	11.207.629,83	11.207.629,83	818.292,16	584.216,10	
2	21	TRIBUTS	0,00	0,00	241,58	241,58	241,58	0,00	
2	22	TREBALLS, SUBMINISTRAMENTS I SERVEIS EXT	4.608.341,00	6.354.322,44	5.245.110,54	5.043.085,25	4.634.462,83	408.622,42	
2	23	INDEMNITZACIONS PER RAO DEL SERVEI I GR	6.750,00	6.750,00	92.192,00	92.092,76	87.989,92	4.102,84	
		TOTAL CAPÍTOL.	4.615.091,00	1.745.981,44	5.337.544,12	5.135.419,59	1.225.652,85	412.725,26	
3	32	DESESES FINANCERES DE PRÈSTECES	78.773,00	1.595,92	80.368,92	80.365,28	80.365,28	0,00	
		TOTAL CAPÍTOL.	78.773,00	1.595,92	80.368,92	80.365,28	3,64	0,00	
4	47	TRANSF. CORR. A FAMÍLIES I INSTIT. NO LUCR	14.000,00	6.800,00	20.800,00	13.500,00	13.500,00	0,00	
		TOTAL CAPÍTOL.	14.000,00	6.800,00	13.500,00	13.500,00	7.300,00	0,00	
6	63	INSTAL·LACIONS	0,00	231.152,35	324.347,35	303.716,93	257.313,29	46.403,64	
6	64	MOBILARI I EFECTES	89.178,00	168.783,88	63.991,51	52.553,02	35.977,62	16.575,40	
6	65	EQUIPS PER A PROCESSOS D'INFORMACIÓ	21.350,00	7.087,33	34.782,03	34.782,03	25.161,09	9.620,94	
6	66	BÈNS DESTINATS A L'ÚS PÚBLIC	0,00	4.175.396,47	2.300.143,80	2.152.863,86	2.139.033,70	13.830,16	
6	67	ALTRE IMMOB. MATERIAL I IMMAT.	27.850,00	13.673,73	53.801,71	53.801,71	19.360,97	34.440,74	
6	68	INVESTIGACIÓ, ESTUDIS I PROJECTES CURS	30.822.711,00	107.424.702,79	53.743.705,04	52.571.793,20	49.520.143,65	3.051.649,55	
		TOTAL CAPÍTOL.	30.961.089,00	81.198.085,55	56.520.771,44	55.169.510,75	56.989.663,80	3.172.520,43	
7	72	TRANSF. CAP. A ORGANISMES AUTÒNOMS	0,00	530,36	0,00	0,00	0,00	0,00	
7	73	TRANSF. CAP. A FUNDACIONS I EMPRES. PAR	0,00	50.000,00	50.000,00	50.000,00	50.000,00	0,00	
7	75	TRANSF. CAPITAL A EMPRESES PÚBLIQUES I ALTRES	0,00	9.394,44	0,00	0,00	0,00	0,00	
7	77	TRANSF. CAP. A FAMÍLIES I INSTIT. NO LUCR.	0,00	129.527,60	145.079,59	145.079,59	145.079,59	0,00	
7	78	TRANSF. CAP. A L'EXTERIOR	0,00	828.882,06	364.339,10	364.339,10	364.339,10	0,00	
		TOTAL CAPÍTOL.	0,00	1.018.334,46	559.418,69	559.418,69	458.915,77	0,00	

1.1. LIQUIDACIÓ DEL PRESSUPOST DE DESPESES.

1. ESTAT DE LIQUIDACIÓ DEL PRESSUPOST. EXERCICI 2017

1.1. LIQUIDACIÓ DEL PRESSUPOST DE DESPESES.

1.1.2. CLASSIFICACIÓ FUNCIONAL PER PROGRAMES.

541 INVESTIGACIÓ CIENTÍFICA, TÈCNICA I APLICADA

CAP.	ART.	DENOMINACIÓ	CRÈDITS PRESSUPOSTARIS		DESESES COMPROM.	OBLIG. RECONEG. NETES	ROMANENTS DE CRÈDIT	PAGAMENTS	OBLIG. PDTS. PAG. A 31/12
			INICIALS	MODIFICAC. DEFINITIU.					
9	92	AMORTITZACIÓ DE PRÈSTECES A LLARG TERM	1.282.415,00	1.460.781,71	1.460.765,30	1.460.765,30	1.460.765,30	0,00	
		TOTAL CAPÍTOL.	1.282.415,00	1.460.781,71	1.460.765,30	1.460.765,30	16,41	1.460.765,30	0,00
		TOTAL PROGRAMA.	48.694.247,00	133.126.454,07	75.179.994,66	73.626.609,44	59.499.844,63	69.457.147,65	4.169.461,79

UNIVERSITAT DE VALÈNCIA

COMPTES ANUALS 2017

1. ESTAT DE LIQUIDACIÓ DEL PRESSUPOST. EXERCICI 2017

1.1. LIQUIDACIÓ DEL PRESSUPOST DE DESPESES.

1.1.2. CLASSIFICACIÓ FUNCIONAL PER PROGRAMES.

600 CONSELL SOCIAL

CAP.	ART.	DENOMINACIÓ	CRÈDITS PRESSUPOSTARIS		DESESES COMPROM.	OBLIG. RECONEG. NETES	ROMANENTS DE CRÈDIT	PAGAMENTS	OBLIG. PDTS. PAG. A 31/12
			INICIALS	MODIFICAC. DEFINITIU.					
1	11	SOUS I SALARIS	157.095,00	12.139,26	164.774,21	164.774,21	164.774,21	0,00	
1	12	QUOTES SOCIALS A CARREC DE L'EMPLEADO	42.560,00	1.208,46	37.901,60	37.901,60	28.753,45	9.148,15	
		TOTAL CAPÍTOL.	199.655,00	13.347,72	202.675,81	202.675,81	193.527,66	9.148,15	
2	22	TREBALLS, SUBMINISTRAMENTS I SERVEIS EXT	28.078,00	0,00	7.430,13	7.430,13	6.573,99	856,14	
2	23	INDEMNITZACIONS PER RAO DEL SERVEI I GR	30.000,00	0,00	19.757,98	19.757,98	19.212,88	545,10	
		TOTAL CAPÍTOL.	58.078,00	0,00	27.188,11	27.188,11	25.786,87	1.401,24	
4	47	TRANSF. CORR. A FAMÍLIES I INSTTIT. NO LUCR	1.000,00	0,00	1.000,00	1.000,00	0,00	1.000,00	
		TOTAL CAPÍTOL.	1.000,00	0,00	1.000,00	1.000,00	0,00	1.000,00	
6	64	MOBILLARI I EFECTES	500,00	600,00	139,09	139,09	139,09	0,00	
6	65	EQUIPS PER A PROCESSOS INFORMACIÓ	500,00	0,00	0,00	0,00	0,00	0,00	
		TOTAL CAPÍTOL.	1.000,00	600,00	139,09	139,09	139,09	0,00	
		TOTAL PROGRAMA.	259.733,00	13.947,72	231.003,01	231.003,01	219.453,62	11.549,39	

CRÈDITS PRESSUPOSTARIS		DESESES COMPROM.	OBLIG. RECONEG. NETES	ROMANENTS DE CRÈDIT	PAGAMENTS	OBLIG. PDTS. PAG. A 31/12
INICIALS	MODIFICAC. DEFINITIU.					

TOTAL GENERAL. 340.039.326,00 150.157.601,48 490.196.927,48 388.023.665,86 377.407.773,22 112.789.154,26 356.552.256,62 20.855.516,60

1.1. LIQUIDACIÓ DEL PRESSUPOST DE DESPESES.

1.2. LIQUIDACIÓ DEL PRESSUPOST D'INGRESSOS.

1.2.1.RESUM PER ARTICLES.

CAP	ART	DESCRIPCIÓ	MODIFICACIÓ DE PREVISIONS			DRETS RECONEGUTS NETS	RECAUD. NETA	PDT A 31/12
			PREVISIONS INICIALS	MODIFICACIONS	PREVISIONS DEFINITIVES			
3	30	Venda de béns	571.263,00	1.636,69	572.899,69	430.837,78	430.645,09	192,69
3	31	Prestacions de serveis	12.152.937,00	8.938.755,51	21.091.692,51	19.576.991,96	15.618.538,27	3.958.453,69
3	34	Taxes acadèmiques	66.590.000,00	5.377.712,14	71.967.712,14	67.021.266,73	49.540.285,36	17.480.981,37
3	39	Altres ingressos	713.800,00	1.402.004,03	2.115.804,03	25.591.733,57	23.650.557,70	1.941.175,87
		TOTAL CAPÍTOL 3	80.028.000,00	15.720.108,37	95.748.108,37	112.620.830,04	89.240.026,42	23.380.803,62
4	40	Transf. corrents de l'Estat	0,00	163.163,00	163.163,00	162.163,00	162.163,00	0,00
4	41	Transf. corr. d'organismes autònoms	0,00	3.331.804,00	3.331.804,00	3.331.804,00	2.579.975,00	751.829,00
4	44	Transf. corr. d'ens territorials	233.577.850,00	13.394.897,19	246.972.747,19	246.862.690,77	151.583.474,28	95.279.216,49
4	45	Transf. corr. d'altres ens públics	0,00	23.035,50	23.035,50	206.442,63	206.442,63	0,00
4	48	Transf. corrents d'instituc. sense finalitat lucre	0,00	338.772,65	338.772,65	429.000,23	355.002,90	73.997,33
4	49	Transf. corrents de l'exterior	0,00	13.554,60	13.554,60	14.554,60	14.554,60	0,00
		TOTAL CAPÍTOL 4	233.577.850,00	17.265.226,94	250.843.076,94	251.006.655,23	154.901.612,41	96.105.042,82
5	50	Interessos	0,00	0,00	0,00	841.310,30	841.310,30	0,00
5	52	Altres rendes	204.000,00	87.031,27	291.031,27	367.753,61	312.073,22	55.680,39
5	55	Concessions i altres productes	570.000,00	272.253,85	842.253,85	682.020,42	435.222,40	246.798,02
		TOTAL CAPÍTOL 5	774.000,00	359.285,12	1.133.285,12	1.891.084,33	1.588.605,92	302.478,41
6	66	D'altre immobilitzat material	0,00	1.178,00	1.178,00	1.178,00	1.178,00	0,00
		TOTAL CAPÍTOL 6	0,00	1.178,00	1.178,00	1.178,00	1.178,00	0,00
7	70	Transf. cap. de l'administració de l'estat	12.714.414,00	5.007.632,35	17.722.046,35	15.054.157,88	11.612.098,40	3.442.059,48
7	74	Transf. cap. de l'administració de la GV	9.533.205,00	6.696.625,61	16.229.830,61	16.692.411,75	-161.113,65	16.853.525,40
7	75	Transf. cap. d'altres CC. AA.	0,00	0,00	0,00	129.982,90	129.982,90	0,00
7	76	Transf. cap. de Corporacions Locals	0,00	204.773,36	204.773,36	522.362,16	309.362,16	213.000,00
7	78	Transf. cap. d'institucions sense finalitat lucre	0,00	340.807,18	340.807,18	385.912,23	317.912,23	68.000,00
7	79	Transf. cap. de l'exterior	0,00	4.417.700,10	4.417.700,10	7.150.045,08	5.430.513,56	1.719.531,52
		TOTAL CAPÍTOL 7	22.247.619,00	16.667.538,60	38.915.157,60	39.934.872,00	17.638.755,60	22.296.116,40
8	85	Romanents de tresoreria	0,00	96.700.574,93	96.700.574,93	0,00	0,00	0,00
		TOTAL CAPÍTOL 8	0,00	96.700.574,93	96.700.574,93	0,00	0,00	0,00

1.2. LIQUIDACIÓ DEL PRESSUPOST D'INGRESSOS

1.2. LIQUIDACIÓ DEL PRESSUPOST D'INGRESSOS.**1.2.1.RESUM PER ARTICLES.**

CAP	ART	DESCRIPCIÓ	MODIFICACIÓ DE PREVISIONS			DRETS RECONEGUTS NETS	RECAUD. NETA	PDT A 31/12
			PREVISIONS INICIALS	MODIFICACIONS	PREVISIONS DEFINITIVES			
9	91	Préstecs d'ens del sector públic	3.411.857,00	3.443.689,52	6.855.546,52	3.453.037,38	3.453.037,38	0,00
TOTAL CAPÍTOL 9			3.411.857,00	3.443.689,52	6.855.546,52	3.453.037,38	3.453.037,38	0,00
TOTAL GENERAL			340.039.326,00	150.157.601,48	490.196.927,48	408.907.656,98	266.823.215,73	142.084.441,25

1.2. LIQUIDACIÓ DEL PRESSUPOST D'INGRESSOS.**1.2.2. RESUM GENERAL PER CAPÍTOLS.**

CAPÍTOL	DESCRIPCIÓ	MODIFICACIÓ DE PREVISIONS			DRETS RECONEGUTS NETS	RECAUD. NETA	PDT A 31/12
		PREVISIONS INICIALS	MODIFICACIONS	PREVISIONS DEFINITIVES			
3	Taxes i altres ingressos	80.028.000,00	15.720.108,37	95.748.108,37	112.620.830,04	89.240.026,42	23.380.803,62
4	Transferències corrents	233.577.850,00	17.265.226,94	250.843.076,94	251.006.655,23	154.901.612,41	96.105.042,82
5	Ingressos patrimonials	774.000,00	359.285,12	1.133.285,12	1.891.084,33	1.588.605,92	302.478,41
6	Alienació d'inversions	0,00	1.178,00	1.178,00	1.178,00	1.178,00	0,00
7	Transferències de capital	22.247.619,00	16.667.538,60	38.915.157,60	39.934.872,00	17.638.755,60	22.296.116,40
8	Actius financers	0,00	96.700.574,93	96.700.574,93	0,00	0,00	0,00
9	Passius financers	3.411.857,00	3.443.689,52	6.855.546,52	3.453.037,38	3.453.037,38	0,00
TOTAL GENERAL		340.039.326,00	150.157.601,48	490.196.927,48	408.907.656,98	266.823.215,73	142.084.441,25

UNIVERSITAT DE VALÈNCIA

COMPTES ANUALS 2017

1.3. RESULTAT PRESSUPOSTARI

CONCEPTES	DRETS RECONEGUTS NETS	OBLIGACIONS RECONEGUDES	IMPORTS
1. (+) Operacions no Financeres	405.454.619,60	375.947.007,92	29.507.611,68
2. (+) Operacions amb Actius Financers	0,00	0,00	0,00
3. (+) Operacions Comercials	0,00	0,00	0,00
I. RESULTAT PRESSUPOSTARI (1+2+3)	405.454.619,60	375.947.007,92	29.507.611,68
II. VARIACIÓ NETA DE PASSIUS FINANCERS	3.453.037,38	1.460.765,30	1.992.272,08
III. SALDO PRESSUPOSTARI DE L'EXERCICI (I+II) 2017			31.499.883,76
4.- (+) Crèdits gastats finançats amb remanents de tresoreria			9.455.489,55
5. (-) Desviacions de financiació positives per recursos de l'exercici en despeses amb finançament afectat			29.072.194,19
6. (+) Desviacions de financiació negatives en despeses amb finançament afectat			19.325.666,81
IV. SUPERÀVIT DE FINANÇAMENT DE L'EXERCICI 2017			31.208.845,93

1.3. RESULTAT PRESSUPOSTARI

2. BALANÇ

BALANÇ
A 31-12-2017

Núm. comptes	ACTIU	EXERC. 2016	Núm. comptes	PASSIU	EXERC. 2017	EXERC. 2016	EXERC. 2017
	IMMOBILITZAT	774.220.386,91		FONS PROPIS	638.224.170,61	776.631.150,19	623.140.291,00
	Immobilitzacions immaterials	6.058.955,31		Patrimoni	623.140.291,00	7.051.354,53	615.772.369,25
215	Aplicacions informàtiques	17.470.576,58	100	Patrimoni	637.082.084,41	17.577.544,56	629.714.162,66
216	Propietat intel·lectual	1.673,22	103	Patrimoni rebut en cessió	4.613.348,30	1.673,22	4.613.348,30
217	Drets sobre béns en règim d'arrendament financer	9.101.303,67	(108)	Patrimoni lliurat en cessió	-18.555.141,71	9.101.303,67	-18.555.141,71
(281)	Amortitzacions	-20.514.598,16	129	Resultats de l'exercici	15.083.879,61	-19.629.166,92	7.367.921,75
	Immobilitzacions materials	607.022.201,95		INGRESSOS DIFERITS DERIVATS DE COMPROMISOS DE FINANÇAMENT	94.838.165,27	608.440.566,01	94.838.165,27
220,221	Terenys i construccions	731.142.081,12		DE FINANÇAMENT	94.838.165,27	726.294.196,36	94.838.165,27
222,223	Instal·lacions tècniques	24.617.173,55	130	Ingressos diferits derivats de compromisos de finançament	94.838.165,27	20.791.783,95	94.838.165,27
224,226	Utilitatge i mobiliari	82.381.017,72		PROVISIONS PER A RISCOS I DESPESES	7.281.942,07	81.405.418,99	8.823.843,55
227 a 229	Altres immobilitzats	193.726.377,97	14	Provisions per a riscos i despeses	7.281.942,07	188.118.850,87	8.823.843,55
(282)	Amortitzacions	-424.844.448,41		CREDITORS A LLARG TERMINI	92.351.087,55	-408.169.684,16	8.823.843,55
	Inversions financeres permanents	161.139.229,65		Emissions d'obligacions i altres valors negociables	45.075.907,83	161.139.226,65	45.075.907,83
252	G.V., deutors a llarg termini	114.493.951,09	150	Altres deutes a llarg termini	47.275.179,72	114.493.951,09	45.595.667,65
250	Cartera de valors a llarg termini	1.572.049,69	170	Deutes amb entitats de crèdit	0,00	1.572.049,69	0,00
(297)	Provisions	-2.678,96	171	Altres deutes	42.846.869,32	-2.678,96	40.510.989,16
254	Compromisos de finançament de reemborsament d'obligacions i préstecs	45.075.907,83	173	Proveïdors d'immobilitzat	4.428.310,40	45.075.907,83	5.084.678,49
	DESPESES QUE CAL DISTRIBUIR EN DIVERSOS EXERCICIS	778.188,49		CREDITORS A CURT TERMINI	131.762.766,78	979.121,96	116.190.624,04
27	Despeses que cal distribuir en diversos exercicis	778.188,49		Emissions d'obligacions i altres valors negociables	130.411,39	979.121,96	130.411,39
	ACTIU CIRCULANT	189.459.556,88		Obligacions i bons a curt termini	0,00	979.121,96	0,00
43	Deutors	182.023.424,67		Interessos d'obligacions i altres valors negociables	130.411,39	156.054.227,19	130.411,39
44	Deutors pressupostaris	145.736.581,52	520	Deutes amb entitats de crèdit	0,00	148.942.427,58	0,00
470,472,474	Deutors no pressupostaris	33.917.943,75	522	Préstecs i altres deutes	0,00	112.289.766,35	0,00
555,556	Administracions públiques	2.572.339,65	526	Creditors pressupostaris amb confirming negociat	0,00	34.281.861,00	0,00
(490)	Altres deutors	117.685,53		Deutes per interessos	0,00	2.697.070,83	0,00
	Provisions	-321.125,78	40	Creditors	48.641.680,56	149.966,56	43.024.399,17
565,566	Inversions financeres temporals	1.164.433,68	41	Creditors pressupostaris	20.862.479,07	-476.237,16	14.546.758,07
542	Fiances i dipòsits constituïts a curt termini	544.371,94	475 a 478	Creditors no pressupostaris	5.126.376,23	540.053,65	4.543.240,81
545	Compromisos de finançament de reemborsament d'obligacions i préstecs	0,00	554,521,523	Administracions públiques	7.386.833,02	0,00	7.577.705,04
	Dividends per cobrar	620.061,74	560	Altres creditors	15.123.043,85	620.061,74	16.239.303,66
57	Tresoreria	6.271.698,53	485	Fiances i dipòsits rebuts a curt termini	142.948,39	5.951.684,22	117.391,59
	TOTAL ACTIU	964.458.132,28		Ajusts per periodificació	82.990.674,83	933.664.499,34	73.035.813,48
				TOTAL PASSIU	964.458.132,28		933.664.499,34

3. COMPTE DEL RESULTAT ECONOMICOPATRIMONIAL

COMpte DEL RESULTAT ECONOMICOPATRIMONIAL
EXERCICI 2017

Imports en euros

Núm. comptes	DEURE	EXERC. 2017	EXERC. 2016	Núm. comptes	HAVER	EXERC. 2017	EXERC. 2016
	DESPESES DE GESTIÓ ORDINÀRIA	358.438.478,82	348.431.560,53		INGRESSOS DE GESTIÓ ORDINÀRIA	84.006.614,58	82.296.510,66
640,641	Despeses de personal	253.123.989,87	242.327.190,10		Ingressos tributaris	68.284.704,47	66.070.469,61
642,644	Sous, salaris i assimilats	221.233.132,81	212.389.867,73	740	Taxes i preus públics per prestació de serveis o realització d'activitats	68.284.704,47	66.070.469,61
	Càrregues socials	31.890.857,06	29.937.322,37		Vendes i prestacions de serveis	15.721.910,11	16.226.041,05
645	Prestacions socials	0,00	53.798,37	701	Vendes	430.837,78	483.276,07
68	Dotacions per a amortitzacions d'immobilitzat	21.808.049,69	24.546.398,38	705	Prestacions de serveis	15.291.072,33	15.742.764,98
694,696	Variació de provisions de tràfic	0,00	0,00		ALTRES INGRESSOS DE GESTIÓ ORDINÀRIA	25.561.194,98	3.736.021,16
	Altres despeses de gestió	80.064.127,64	77.688.489,90	773	Reintegraments	11.702.126,94	1.293.499,04
62	Serveis exteriors	79.619.799,49	77.458.474,63		Altres ingressos de gestió	13.017.757,74	2.432.763,36
63	Tributs	444.328,15	230.015,27	775,777	Ingressos accessoris i altres de gestió corrent	12.432.371,06	1.852.357,81
661 a 663	Despeses financeres i assimilables	3.442.311,62	3.815.683,78	790,794	Excés de provisions de riscos i despeses	585.386,68	580.405,55
	Per deutes	3.160.955,96	3.162.223,70	760	Ingressos de participació en capital	0,00	0,00
665, 669	Altres despeses financeres	281.355,66	653.460,08	769	Ingressos financers i assimilats	841.310,30	9.758,76
	TRANSFERÈNCIES I SUBVENCIONS	15.332.623,18	10.956.741,18		TRANSFERÈNCIES I SUBVENCIONS	282.262.160,22	283.849.892,86
650	Transferències corrents	207.953,71	396.387,55	750	Transferències corrents	233.075.848,91	228.027.840,00
651	Subvencions corrents	10.681.713,58	8.119.087,33	751	Subvencions corrents	13.737.549,32	19.618.115,23
655	Transferències de capital	3.864.901,22	1.907.057,30	756	Subvencions de capital	35.448.761,99	36.203.937,63
656	Subvencions de capital	578.054,67	534.209,00		GUANY I INGRESSOS EXTRAORDINARIS	1.783.284,02	801.983,89
670, 671	Pèrdues i despeses extraordinàries	4.758.272,19	3.928.185,11		Beneficis procedents d'immobilitzat	5.514,98	11.106,65
678	Pèrdues procedents d'immobilitzat	44.037,45	127.070,55	770, 771	Ingressos extraordinaris	1.178,00	115,70
679	Despeses i pèrdues d'altres exercicis	2.077.325,39	2.425.440,79	778	Ingressos i beneficis d'altres exercicis	1.776.591,04	790.761,54
		2.636.909,35	1.375.673,77	779			
	ESTALVI	15.083.879,61	7.367.921,75		TOTALS	393.613.253,80	370.684.408,57
	TOTALS	393.613.253,80	370.684.408,57				

4. MEMÒRIA

4.1 ORGANITZACIÓ

La Universitat de València és una institució de dret públic, amb personalitat jurídica i patrimoni propis que en la seua organització i activitat es regeix per la Llei orgànica 6/2001, de 21 de desembre, d'universitats, per la Llei 2/2003, de 28 de gener, de consells socials de les universitats públiques valencianes, pels seus Estatuts, aprovats per Decret 128/2004, de 30 de juliol, del Consell de la Generalitat Valenciana i la normativa de desplegament.

La Universitat, com a servei públic, imparteix els ensenyaments necessaris per a la formació dels estudiants, la preparació per a l'exercici d'activitats professionals o artístiques i l'obtenció, si escau, dels títols acadèmics corresponents, així com per a la formació permanent del seu personal i del professorat de tots els nivells d'ensenyament. La Universitat fomenta la recerca, el desenvolupament científic i tecnològic i és una institució difusora de cultura en el si de la societat.

Per a la consecució de les seues finalitats s'organitza, bàsicament, en departaments, centres (facultats i escoles tècniques superiors), instituts universitaris d'investigació, centres singulars, col·legis majors, serveis generals i serveis centrals economicoadministratius.

A 31 de desembre de 2017 hi ha 17 facultats, 1 escola tècnica superior, 1 escola de doctorat, 84 departaments, 21 instituts universitaris d'investigació, 5 estructures de recerca interdisciplinària, 2 centres singulars i 1 col·legi major.

Quant als òrgans de govern i representació, a 31 de desembre de 2017 són principalment els que segueixen:

- Òrgans col·legiats:

Consell Social
Claustre
Consell de Govern

Junta de centre

Consell de departament
Consell d'institut

- Òrgans unipersonals:

Rector o rectora
Vicerectors o vicerectores
Secretari o secretària general
Gerent

Degà o degana de facultat
Director o directora d'ETS d'Enginyeria
Director o directora d'escola de doctorat

Director o directora de departament

Director o directora d'institut
Director o directora d'estructura de recerca interdisciplinària
Director o directora de centre singular
Director o directora de col·legi major
Director o directora de servei general

Les entitats dependents de la Universitat de València, que col·laboren en la promoció i desenvolupament de les seues finalitats, són les següents:

ENTITATS DEPENDENTS	Participació	Nombre de patrons-membres UV/Total
Centre d'Idiomes de la Universitat de València, S.L.	100%	11/11
Fundació Lluís Alcanyís	100%	12/18
Fundació Parc Científic Universitat de València	20%	11/19
Fundació General de la Universitat de València	0%	13/16
Fundació Universitat Empresa de València (Consell Social de la Universitat de València-Estudi General de València)	0%	24/40
Gestió de Projectes Universitàries FGUV, SLU	0%	6/6

Totes aquestes entitats sotmetran els seus comptes anuals del 2017 a l'aprovació del Consell Social de la Universitat de València, i es rebran a la Sindicatura de Comptes.

Són entitats vinculades a la Universitat de València les següents:

ENTITATS VINCULADES	Nombre de patrons- membres UV/Total
Fundació per a la Innovació i Economia del coneixement de la Comunitat Valenciana	1/10
Fundació Codifiva Kratos-Humanitas de la Comunitat Valenciana	1/16
Fundació Adapta	1/14
Fundació Cañada Blanch de la Comunitat Valenciana	1/19
Fundació de la Comunitat Valenciana Centre d'investigació Príncipe Felipe	1/13
Fundació de la Comunitat Valenciana Carmen Izquierdo Besante Monzó	1/6
Fundació de la Comunitat Valenciana Doctor Ignacio Tarazona Blanch	1/7
Fundació de la Comunitat Valenciana para la promoció estratègica el desenvolupament i la innovació urbana	1/15
Fundació de Qualitat de Vida de les Persones majors de la Comunitat Valenciana	1/9
Fundació Institut de Llengües de la Península Ibèrica	1/8
Fundació Institut d'Investigació Aplicada a la Abogacia	1/10
Fundació Juan Esplugues de la Comunitat Valenciana	1/6
Fundació Palau Ducal dels Borja de la Comunitat Valenciana	1/11
Fundació per a la investigació de l'Hospital Clínic de la Comunitat Valenciana	2/17
Fundació per al Foment de la Investigació Sanitària i Biomèdica de la Comunitat Valenciana	1/16
Fundació per al recolzament de paralítics cerebrals AIXEC	
Fundació Universitària la Vall D'Albaida	1/13
Fundació Vicent Andrés Estellés de la Comunitat Valenciana	1/13
Fundació de la Comunitat Valenciana per a la Investigació, Promoció i Estudis Comercials de Valenciaport (Fundació Valenciaport)	1/19
Fundació Jose M. López Piñero i M. Luz Terrada Ferrandis	1/16
Fundació pera la restauració de la Basílica de la Mare de Déu dels Desemparats	1/7
Fundació per a la investigació de l'Hospital Universitari La Fe de la Comunitat Valenciana	1/12
Fundació TRIPTOLEMOS	
European Institute of Molecular Magnetism (EIMM)	
Centre d'Estratègies i Desenvolupament de València	
Fundació Albert Álvarez Dasi (en procés d'extinció)	1/11
Fundació Josefa Romero (en procés d'extinció)	1/5
Fundació Vicente Villaplana (en procés d'extinció)	1/5
Opencourseware Consortium.	
Consorci Burjassot-Universitat	
Consorci Espacial Valenciano Val Space Consortium (VSC)	
Consorci VLC Campus.	
Consorcis públics CIBER amb l'Institut de Salut Carlos III (Ministeri de Sanitat)	
Consorci per al Foment del Camp de Morvedre	

4.2 PRESENTACIÓ

4.2.1 BASES DE PRESENTACIÓ DELS COMPTES ANUALS

Els comptes anuals de l'exercici 2017 de la Universitat de València que es presenten, comprenen l'estat de liquidació del pressupost, el balanç, el compte de resultat economicopatrimonial i la memòria. Han estat elaborats a partir dels registres comptables de l'exercici 2017 de la Universitat de València. En la seua preparació s'han observat els principis comptables i normes de valoració recollits al Pla General de Comptabilitat Pública de la Generalitat Valenciana, aprovat per Ordre de la Conselleria d'Economia, Hisenda i Ocupació de 16 de juliol de 2001 (DOGV número 4.057 de 3 de agosto), a fi de mostrar la imatge fidel del patrimoni, la situació financera, l'execució del pressupost i els resultats de la Universitat.

Els estats que integren els comptes anuals han estat formulats pel Rector de la Universitat i se sotmetran a l'aprovació del Consell Social de la Universitat de València.

L'estat de liquidació del pressupost de l'exercici 2017 presenta, amb la separació deguda, la liquidació del pressupost de despeses i la liquidació del pressupost d'ingressos i el resultat pressupostari de l'esmentat exercici.

El balanç presenta la posició del patrimoni de la Universitat de València referida al 31 de desembre de 2017, data de tancament de l'exercici econòmic. S'estructura mitjançant dues masses, actiu i passiu, cadascuna de les quals es desenvolupa en agrupacions que representen elements patrimonials homogenis. L'actiu recull els béns i drets, així com les despeses diferides. El passiu recull les obligacions i els fons propis.

El compte de resultat economicopatrimonial representa la variació experimentada pels fons propis de la Universitat de València en l'exercici 2017, com a conseqüència de les operacions de naturalesa pressupostària i no pressupostària.

La memòria completa, amplia i comenta la informació continguda en els altres comptes anuals, i incorpora informació rellevant.

4.2.2 PRINCIPIS COMPTABLES I NORMES DE VALORACIÓ

Els principis i normes de valoració seguits en l'elaboració de la informació economicofinancera i pressupostària inclosa en els comptes anuals de l'exercici 2017 de la Universitat de València, són els establits en: a) el Pla General de Comptabilitat Pública de la Generalitat Valenciana, abans esmentat; b) els pronunciaments elaborats per la Comissió de Principis i Normes Comptables Públiques creada a la si de la Intervenció General de l'Administració de l'Estat i c) l'Ordre de 13 de desembre de 2002, de la Conselleria d'Economia, Hisenda i Ocupació, per la qual s'aprova la Instrucció de Comptabilitat per a la Generalitat Valenciana.

En els apartats d'aquesta memòria relatius a epígrafs significatius del balanç i compte de resultats s'indiquen els criteris i normes comptables seguits en el registre dels fets econòmics amb transcendència en la informació comptable.

Les principals normes de valoració seguides en el desenvolupament dels esmentats criteris comptables són les següents:

Immobilitzat material.

Comprèn els elements patrimonials tangibles i intangibles, mobles i immobles que s'utilitzen de manera continuada pel subjecte comptable, en la producció de béns i serveis públics i que no estan destinats a la venda.

- a) *Valoració.* Els béns compresos en l'immobilitzat material es valoren al preu d'adquisició o al cost de producció, tenint en compte les correccions de valoració que han d'efectuar-se. Quan es tracte de béns adquirits a títol gratuït o que hagen sigut rebuts en cessió es considera com a preu d'adquisició el seu valor venal en el moment de la incorporació patrimonial. En el cas de béns rebuts en adscripció es pren com a preu d'adquisició el seu valor net en la comptabilitat de l'adscrivent, en el moment de l'adscripció. En la reversió de béns cedits, l'entitat cedent els dona d'alta pel valor que figure en el seu inventari en el moment de la cessió, i a continuació procedeix a reflectir-hi les possibles diferències d'acord amb el vertader estat dels béns revertits. En la

reincorporació de béns adscrits, l'entitat adscrivent els dóna d'alta pel valor net que figura en la comptabilitat de l'ens beneficiari en aqueix mateix moment, i, per tant, procedeix a reflectir-hi les possibles diferències. Les diferències a què es fa referència en els dos paràgrafs anteriors es consideren resultats de l'exercici en què es produïsquen. S'incorpora al valor de l'immobilitzat corresponent l'import de les inversions addicionals o complementàries que es realitzen i aquestes es valoren d'acord amb els criteris establits anteriorment.

- b) *Preu d'adquisició.* El preu d'adquisició inclou, a més de l'import facturat pel venedor, totes les despeses que es produïsquen fins al moment en què el bé de què es tracte es trobe en condicions de funcionament: despeses d'esplanació i enderrocament, transport, drets aranzelaris, assegurances, instal·lació, muntatge, etcètera. Els impostos indirectes que graven els elements de l'immobilitzat material s'inclouen en el preu d'adquisició, únicament quan no tinguen el caràcter de recuperables directament de la Hisenda Pública.
- c) *Valor venal.* S'entén per valor venal d'un bé, aplicable a aquells que són adquirits de manera gratuïta o han sigut rebuts en cessió, el preu que estaria disposat a pagar un adquirent eventual, tenint en compte l'estat i el lloc en què es trobe aquest bé, considerant, a més, la situació de l'entitat i suposant la continuïtat de l'explotació del bé.
- d) *Correccions de valor de l'immobilitzat material. Amortitzacions.* En tots els casos (inclosos els béns d'immobilitzat que hagen sigut rebuts en cessió o en adscripció) es dedueixen les amortitzacions practicades, les quals s'estableixen sistemàticament en funció de la vida útil dels béns, atenent la depreciació que normalment pateixen pel seu funcionament, ús i gaudi, sense perjudici de considerar també l'obsolescència que poguera afectar-los.

Normes particulars sobre immobilitzat material. En particular s'apliquen les normes que s'expressen respecte als béns que en cada cas s'indiquen:

- a) *Solars sense edificar.* S'inclouen en el seu preu d'adquisició les despeses de condicionament com tancaments, moviments de terres, obres de sanejament i drenatge, així com les d'enderrocament de construccions quan siga necessari per a poder executar obres de nova planta; i també les despeses d'inspecció i alçament de plànols quan es realitzen amb caràcter previ a la seua adquisició.
- b) *Construccions.* Formen part del seu preu d'adquisició o cost de producció, a més de totes aquelles instal·lacions i elements que tinguen caràcter de permanència, les taxes inherents a la construcció i els honoraris facultatius del projecte i direcció d'obra. Figura per separat el valor del terreny i el dels edificis i altres construccions.
- c) *Instal·lacions tècniques, maquinària i utilitatge.* La seua valoració comprèn totes les despeses addicionals que es produïsquen fins a la seua posada en condicions de funcionament, i, si és el cas, el transport, les assegurances, els drets aranzelaris i altres similars.
- d) Els *utensilis i les ferramentes* incorporats a elements mecànics es sotmeten a les normes de valoració i d'amortització aplicables a aquests elements. Amb caràcter general, els utensilis i les ferramentes que no formen part d'una màquina i el període d'utilització dels quals s'estime no superior a un any, es carreguen com despesa de l'exercici.
- e) Els costos de renovació, ampliació o millora dels béns d'immobilitzat material s'incorporen a l'actiu com major valor del bé en la mesura que suposen un augment de la seua capacitat, productivitat o allargament de la seua vida útil i sempre que siga possible conèixer o estimar raonablement el valor net dels elements que, per haver sigut substituïts han de ser donats de baixa de l'inventari.

Immobilitzat immaterial.

Els diversos elements compresos en l'immobilitzat immaterial es valoren pel seu preu d'adquisició o cost de producció; s'apliquen els criteris establits per a l'immobilitzat material pel que fa a la dotació d'amortitzacions, sense perjudici del que assenyalen les normes següents respecte als béns i drets que a continuació s'indiquen.

- a) *Despeses de recerca i desenvolupament.* En aplicació del principi de prudència, les despeses de recerca i desenvolupament es consideren despeses de l'exercici.
- b) *Propietat industrial i intel·lectual.* En la valoració que s'ha de donar a la propietat industrial i intel·lectual, es segueix el criteri general de preu d'adquisició o cost de producció. En el cas de patents, aquestes despeses s'incrementen per les corresponents al seu registre i formalització,

mentre que en el cas dels models d'utilitat s'hi incorporen, a més, els costos imputables a la producció de les mostres.

- c) *Aplicacions informàtiques.* S'inclouen en l'actiu els programes d'ordinador. En cap cas figuren en l'actiu les despeses de manteniment de l'aplicació informàtica.
- d) *Drets sobre béns en règim d'arrendament financer.* Quan dels termes de l'expedient administratiu de contractació o de les condicions del contracte d'arrendament financer es dedueix la voluntat d'exercir l'opció de compra, els drets derivats d'aquests contractes es comptabilitzen com actius immaterials pel valor al comptat del bé, també es reflecteix el deute total per les quotes més l'opció de compra. La diferència entre ambdós imports, constituïda per les despeses financeres de l'operació, es comptabilitza com despeses que cal distribuir en diversos exercicis. Els drets registrats com actius immaterials s'amortitzen, si és el cas, atenent la vida útil del bé objecte del contracte. Quan s'exercite l'opció de compra, el valor dels drets registrats i la seua amortització acumulada corresponent es dona de baixa en comptes i passa a formar part del valor del bé adquirit. Les despeses que cal distribuir en diversos exercicis s'imputen a resultats d'acord amb un criteri financer.

Despeses que cal distribuir en diversos exercicis.

Despeses financeres diferides. Es valoren per la diferència entre el valor de reemborsament i el valor d'emissió dels deutes a què corresponguen. Aquestes despeses s'imputen a resultats durant el període de vida del deute a què es referisquen i d'acord amb un pla financer.

Valors negociables.

Els valors negociables compresos en els grups 2 o 5, siguen de renda fixa o variable, es valoren en general pel seu preu d'adquisició en el moment de la subscripció o compra.

S'entén per preu d'adquisició el total satisfet o que s'haja de satisfer per l'adquisició, incloses les despeses inherents a l'operació i es tenen en compte les corresponents correccions valoratives.

Tractant-se de valors negociables no admesos a cotització en un mercat secundari organitzat figuren en el balanç pel seu preu d'adquisició. No obstant això, quan el preu d'adquisició siga superior a l'import que resulte d'aplicar criteris de valoració racionals admesos en la pràctica, es dotarà la provisió corresponent per la diferència existent. A aquest efecte, quan es tracte de participacions en capital, es prendrà el valor teòric comptable que corresponga a aquestes participacions, corregit en l'import de les plusvàlues tàcites existents en el moment de l'adquisició i que subsistisquen en el de la valoració posterior. En el cas de participacions en capital que tinguen el caràcter de permanents, i que suposen un percentatge significatiu de participació, la dotació de provisions es realitzarà atenent l'evolució dels fons propis de la societat participada encara que es tracte de valors negociables admesos a cotització en un mercat secundari organitzat.

Crèdits i altres drets a cobrar no pressupostaris.

Es registren per l'import lliurat. En el cas de crèdits, la diferència entre aquest import i el nominal dels crèdits es computa com ingrés per interessos en l'exercici en què es meriten, seguint un criteri financer i reconeixent-se el crèdit per interessos en l'actiu. Els interessos meritats i no vençuts figuren en comptes de crèdit del grup 2 o 5 en funció del seu venciment.

Es registren en aquestes partides de crèdit els interessos implícits que es meriten, d'acord amb un criteri financer, després de la data d'adquisició dels valors negociables. Es practiquen les correccions de valor que son procedents, i, si és el cas, es doten les provisions corresponents, per a reflectir-hi les possibles insolvències que es presenten respecte al cobrament dels actius de què es tracte.

Deutes i altres obligacions no pressupostàries.

Figuren en el balanç pel seu valor de reemborsament. Si és el cas, la diferència entre aquest valor i a quantitat rebuda figura separatament en l'actiu del balanç; aquesta diferència s'imputa anualment a resultats en les quantitats que corresponguen d'acord amb un criteri financer.

Drets a cobrar pressupostaris i obligacions pressupostàries.

Els drets a cobrar pressupostaris figuren per l'import que s'ha de percebre. Els drets a cobrar procedents d'ingressos de dret públic es valoren per l'import determinat en l'acte de liquidació que els genere, tant si procedeixen d'ingrés sense contraprestació i d'exacció obligatòria, com de prestacions de serveis, realització d'activitats i utilització privativa o aprofitament especial del domini públic.

En el cas de transferències corrents i de capital, el reconeixement del dret es realitza quan es produeix l'increment de actiu. No obstant això, si la Universitat coneix de forma certa que l'ens concedent ha dictat l'acte de reconeixement de la correlativa obligació de pagament, reconeix el dret amb antelació a l'esmentat increment de l'actiu. En les subvencions subjectes al compliment d'alguna condició o a la realització d'alguna activitat per part de la Universitat, l'ingrés es reconeix en l'exercici en que es produeix el cobrament o en el moment en que, complida la condició, la Universitat coneix que l'ens concedent ha dictat l'acte de reconeixement.

Els drets de cobrament derivats de la venda de béns es registren per l'import de la contraprestació que s'ha de percebre per la venda, sense incloure-hi els impostos legalment repercutibles, els quals s'integraran en altres comptes a cobrar no pressupostàries. Els drets de cobrament derivats d'altres prestacions de serveis i cessions de béns patrimonials, efectuades en règim de dret privat, es registren per l'import de la contraprestació que s'ha de percebre per aquests, seguint-se els mateixos criteris que en el paràgraf anterior, quant als impostos legalment repercutibles. Els drets de cobrament derivats de l'emissió de passius financers es registren per l'import que s'ha de percebre en el moment de l'emissió. Es realitzaran les correccions de valoració que siguin procedents, i si és el cas, es doten les provisions que reflectisquen el risc d'insolvència respecte al cobrament dels drets de què es tracte.

Les obligacions pressupostàries figuren per l'import que s'ha de satisfer. En el cas d'obligacions per compra de béns o de serveis, figuren per l'import de la contraprestació que s'ha de realitzar. Aquest import no comprendrà els impostos legalment deduïbles, que es registren en comptes a pagar no pressupostaris.

Impostos sobre el valor afegit.

L'import suportat no deduïble forma part del preu d'adquisició dels béns d'inversió o del circulant, així com dels serveis, que siguin objecte de les operacions gravades per l'impost. Els crèdits i dèbits derivats dels imports transferits i dels suportats deduïbles, respectivament, es comptabilitzen en rúbriques específiques, separats de la resta de crèdits i dèbits.

Compres i altres despeses.

En la valoració de les compres de béns susceptibles d'emmagatzematge, destinats a la venda o consum intern o bé per a la seua transformació o incorporació al procés productiu, es tenen en compte les regles següents:

- a) Les despeses de les compres, inclosos els transports i els impostos que recaiguen sobre les adquisicions a exclusió del que grave el valor afegit suportat deduïble, es carreguen en el compte respectiu del subgrup que corresponga atenent a la naturalesa de la despesa.
- b) Els descomptes i similars inclosos en factura es consideren com a menor import de la compra.

En la valoració de despeses per serveis es segueixen les regles anteriors.

Les transferències i subvencions concedides, tant corrents com de capital, es valoren per l'import lliurat. Les pèrdues derivades de transmissions d'actius que no es consideren existències es determinen per la diferència entre el dret a cobrar rebut en contraprestació i el valor net comptable de l'actiu lliurat, incrementada per les despeses inherents a l'operació.

Vendes i altres ingressos.

Els ingressos derivats de percepcions obligatòries sense contraprestació es registren per l'import dels drets de cobrament sorgits com a conseqüència de l'acte de liquidació corresponent que els quantifiqui.

En la comptabilització de la venda de béns es tenen en compte les regles següents:

- a) Les vendes es comptabilitzaran sense incloure-hi els impostos que graven aquestes operacions, Les despeses inherents aquestes, inclosos els transports a càrrec de l'entitat, es comptabilitzen en els comptes corresponents del grup 6.
- b) Els descomptes i similars inclosos en factures es consideren com menor import de la venda.

En la comptabilització d'ingressos per serveis es segueixen les regles anteriors.

Taxes i altres ingressos. Els ingressos per taxes i altres, s'imputen al compte de resultats en funció del criteri de meritació, es a dir, quan es produeix la corrent real de béns i serveis que aquests representen. No obstant això, al llarg de l'exercici, per raons operatives, es practica el reconeixement del dret i del cobrament de forma simultània, realitzant-se al tancament, els escaients ajusts per periodificació, així com els seients per ajornament i fraccionament dels drets.

Les transferències i subvencions rebudes, tant corrents com de capital, es valoren per l'import rebut. Els beneficis derivats de transmissions d'actius que no es consideren existències es determinen per la diferència entre el dret a cobrar rebut en contraprestació i el valor comptable net de l'actiu lliurat, minorada per les despeses inherents a l'operació.

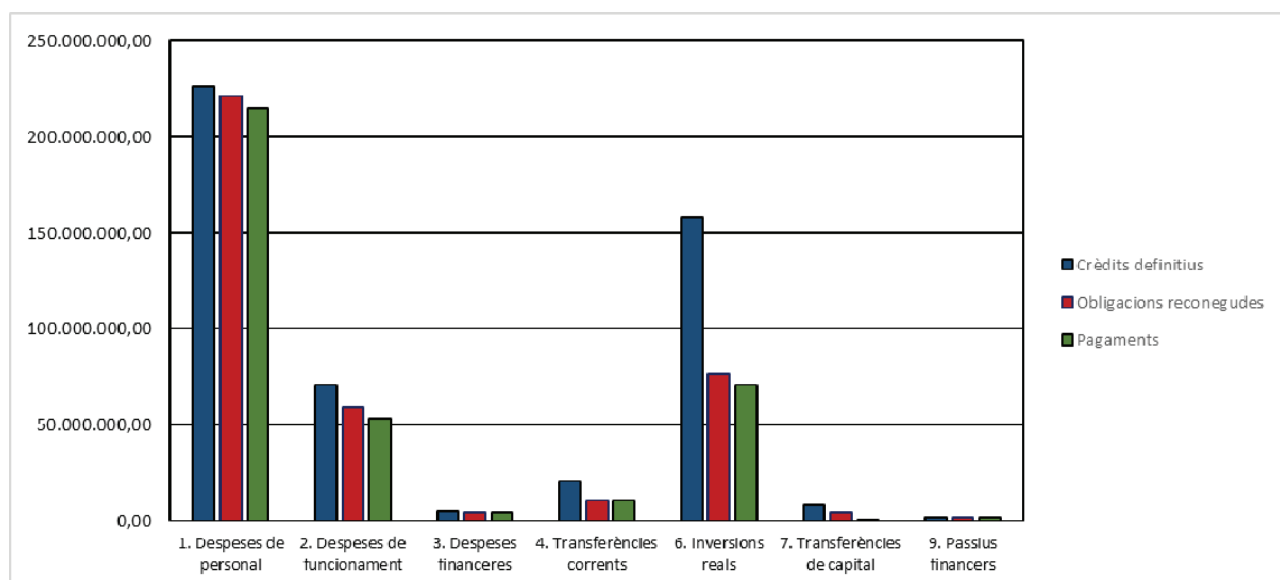
4.3 LIQUIDACIÓ DEL PRESSUPOST DE DESPESES.

L'estat d'execució del pressupost de despeses es resumeix per capítols en el quadre següent.

CAPÍTOLS DE DESPESES	Crèdits definitius	Obligacions reconegudes	Pagaments	Obligacions pendents de pagament	Grau d'execució	Grau de compliment
1. Despeses de personal	226.452.905,77	221.427.207,56	215.133.543,38	6.293.664,18	97,8%	97,2%
2. Despeses de funcionament	70.852.885,63	58.757.190,29	53.129.125,49	5.628.064,80	82,9%	90,4%
3. Despeses financeres	4.727.422,13	4.522.948,43	4.522.948,43	0,00	95,7%	100,0%
4. Transferències corrents	20.717.307,42	10.599.464,28	10.564.969,54	34.494,74	51,2%	99,7%
6. Inversions reals	157.696.660,45	76.243.431,87	70.975.717,25	5.267.714,62	48,3%	93,1%
7. Transferències de capital	8.288.964,37	4.396.765,49	765.187,23	3.631.578,26	53,0%	17,4%
Total operacions no financeres	488.736.145,77	375.947.007,92	355.091.491,32	20.855.516,60	76,9%	94,5%
9. Passius financers	1.460.781,71	1.460.765,30	1.460.765,30	0,00	100,0%	100,0%
Total operacions financeres	1.460.781,71	1.460.765,30	1.460.765,30	0,00	100,0%	100,0%
TOTAL GENERAL	490.196.927,48	377.407.773,22	356.552.256,62	20.855.516,60	77,0%	94,5%

(En euros)

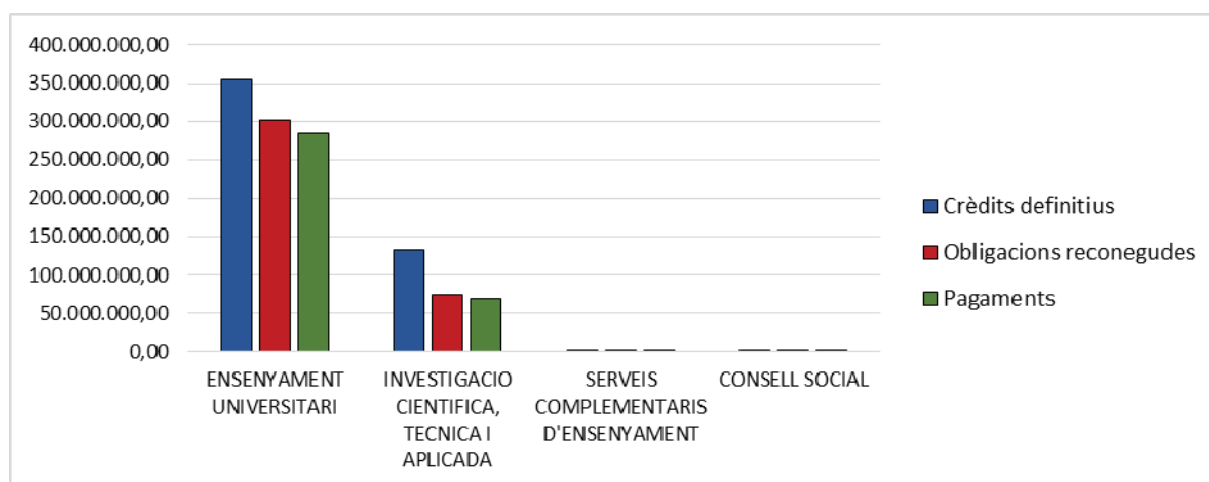
El grau d'execució del pressupost de despeses, que relaciona les obligacions reconegudes amb els crèdits definitius és del 77,0%, i el grau de compliment, que relaciona els pagaments amb les obligacions reconegudes, del 94,5%.



L'execució del pressupost de despeses per programes és la que segueix.

PROGRAMA	Crèdits definitius	Obligacions Reconegudes	Pagaments	Obligacions pendents de pagament	Grau d'execució	Grau de compliment
422.- Ensenyament universitari	355.006.904,90	301.949.987,30	285.483.962,39	16.466.024,91	85,1%	94,5%
541.- Investigació científica, tècnica i aplicada	133.126.454,07	73.626.609,44	69.457.147,65	4.169.461,79	55,3%	94,3%
321.- Serveis complementaris d'ensenyament	1.789.887,79	1.600.173,47	1.391.692,96	208.480,51	89,4%	87,0%
600.- Consell Social	273.680,72	231.003,01	219.453,62	11.549,39	84,4%	95,0%
Total	490.196.927,48	377.407.773,22	356.552.256,62	20.855.516,60	77,0%	94,5%

(En euros)



4.3.1 CAPÍTOL 1. DESPESES DE PERSONAL

Les obligacions reconegudes en l'exercici 2017 per despeses de personal pugen a un total de 221.427.208 euros. El grau d'execució d'aquest capítol ha estat del 97,8% i el de compliment ha estat del 97,2 %.

En el quadre següent es mostra l'evolució de les obligacions reconegudes per despeses de personal des de l'exercici 2014 al 2017. En aquest últim any les despeses de personal han suposat el 58,9% de la despesa total per operacions no financeres.

	2014	2015	2016	2017
Despeses de personal (cap.1)	207.606.791,37	214.927.736,74	218.998.126,75	221.427.207,56
Total despeses d'operacions no financeres (capítols 1 a 7)	343.093.865,79	358.367.679,00	356.869.819,84	375.947.007,92
Percentatge s/ el total	60,5%	60,0%	61,4%	58,9%

Increment absolut respecte a l'any anterior	-35.604,16	7.320.945,37	4.070.390,01	2.429.080,81
Increment relatiu respecte a l'any anterior	0,0%	3,4%	1,9%	1,1%

(En euros)

Les obligacions reconegudes en els exercicis 2014 a 2017, amb detall per article, han sigut aquestes:

CONCEPTE	2014	2015	2016	2017	Var. 15/14	Var. 16/15	Var. 17/16
Sous i salaris	183.247.878,92	190.154.977,08	193.149.871,48	194.832.545,75	3,8%	1,6%	0,9%
Cotizac. socials	21.104.773,59	21.851.818,70	22.960.156,04	24.685.818,86	3,5%	5,1%	7,5%
Altres despeses socials (Pla de pensions i ajuda social)	0,00	0,00	302.763,41	0,00	-	-	(100,0%)
Prestacions socials (Incentiu a la jubilació)	3.254.138,86	2.920.940,96	2.585.335,82	1.908.842,95	(10,2%)	(11,5%)	(26,2%)
TOTAL	207.606.791,37	214.927.736,74	218.998.126,75	221.427.207,56	3,5%	1,9%	1,1%

(En euros)

En l'any 2012, la despesa de personal de la Universitat, va créixer com a conseqüència de la supressió de la paga extraordinària de desembre de 2012, així com la paga addicional del complement específic, per aplicació del Reial Decret-Llei 20/2012, de 13 de juliol, de mesures per a garantir l'estabilitat pressupostària i de foment de la competitivitat, publicat al BOE el 15 de juliol de 2012.

La disposició addicional 22 de la Llei 8/2014, de pressuposts de la Generalitat per al 2015, va disposar la recuperació del 24,4% de la paga extra de desembre per al personal del sector públic valencià, i el Decret Llei 6/2015, de 16 d'octubre de 2015, la recuperació del 26,23 %. La Universitat va abonar al seu personal aquestes fraccions de la paga de desembre de 2012 als mesos de gener i novembre de 2015. En abril de 2016 la Universitat de València va abonar el percentatge que restava, en aplicació de la disposició addicional vintena segona de la Llei de Pressuposts de la Generalitat Valenciana per a 2016. La incidència d'aquesta despesa extraordinària en l'article 11 de Sous i salaris va ser d'un import de 5.204.946 euros en 2015, i de 5.154.043 euros en 2016.

La pujada de la despesa en l'article 11 de sous i salaris entre 2016 i 2017, sense considerar la despesa extraordinària de la paga extra del 2012 abonada en 2016, ha sigut d'un import de 6.836.718 euros, la qual cosa representa un 3,64%. Aquest increment es deu a diversos conceptes. Fonamentalment, en primer lloc, per la pujada general de retribucions del personal de les administracions públiques establerta per la Llei 3/2017, de 27 de juny, de Pressuposts Generals de l'Estat, de l'1 %; en segon lloc, per la meritació, per primera vegada, del complement de la carrera professional horitzontal per al personal funcionari de carrera i laboral fix d'administració i serveis de les universitats públiques valencianes, segons el que disposa la disposició addicional vint-i-sisena de la Llei 14/2016, de 30 de desembre, de pressuposts de la Generalitat per al 2017, i que per acord del Consell de Govern de la Universitat de València de 30 de maig de 2017 es va a establir en el 30% dels imports reconeguts al personal de la Generalitat; i en últim lloc, per la meritació pels professors titulars d'universitat i catedràtics d'escola universitària que han obtingut l'acreditació per al cos de catedràtics d'universitat, de les retribucions addicionals previstes a l'article 23 del Decret 174/2002, de 15 d'octubre, modificat per l'article 74 de la Llei 13/2016, de 29 de desembre, de mesures fiscals, de gestió administrativa i financera i d'organització de la Generalitat, fixades en el 100% per acord del Consell de Govern de 30 de maig de 2017.

Les remuneracions al personal (sous i salaris) per tipus i nombre mitjà de perceptors dels anys 2014 a 2017, es mostren a continuació, sense incloure, en 2015 i 2016, la paga extra del 2012 ni al personal extern que va rebre aquesta paga (jubilats o personal temporal que no treballa en 2015 i 2016 en la Universitat).

Personal	2014		2015		2016		2017	
	Nº de perceptors mitjà	Sous i salaris (milers d'euros)	Nº de perceptors mitjà	Sous i salaris (milers d'euros)	Nº de perceptors mitjà	Sous i salaris (milers d'euros)	Nº de perceptors mitjà	Sous i salaris (milers d'euros)
PDI	3.852	131.797	3.996	132.835	4.129	134.707	4.255	138.140
PAS	1.850	51.451	1.872	52.115	1.865	53.288	1.868	56.692
TOTALS	5.702	183.248	5.868	184.950	5.994	187.995	6.123	194.833

Així mateix, cal destacar que en 2017 la Universitat continua, per sisè any consecutiu, sense fer aportacions al Pla de pensions, en compliment del Reial Decret-Llei 20/2011, de 30 de desembre, de mesures urgents en matèria pressupostària, tributària i financera per a la correcció del dèficit públic i les lleis successives de pressupostos generals de l'Estat.

En el quadre següent es mostra l'evolució de la plantilla de personal al servei de la Universitat a 31 de desembre dels exercicis 2014 a 2017.

Personal	31/12/14	31/12/15	31/12/16	31/12/17	Variac. 15/14	Variac. 16/15	Variac. 17/16
PDI funcionari	2.062	2.022	2.008	2.032	(1,9%)	(0,7%)	1,2%
PDI laboral	1.490	1.530	1.544	1.508	2,7%	0,9%	(2,3%)
PDI contract. admin.	-	-	-	-	-	-	-
Personal Investigador	3	3	12	12	0,0%	300,0%	0,0%
Total PDI	3.555	3.555	3.564	3.552	0,0%	0,3%	(0,3%)
PAS funcionari	1.660	1.667	1.669	1.676	0,4%	0,1%	0,4%
PAS laboral	96	89	87	81	(7,3%)	(2,3%)	(6,9%)
PAS eventual	3	3	2	2	0,0%	(33,3%)	0,0%
Total PAS	1.759	1.759	1.758	1.759	0,0%	(0,1%)	0,1%
TOTAL GENERAL	5.314	5.314	5.322	5.311	0,0%	0,2%	(0,2%)

El Consell de Govern de la Universitat de València va aprovar el 19 de desembre de 2007 el *Programa d'incentivació de la jubilació del personal docent i investigador i d'administració i serveis*, pel qual el personal amb les condicions per a acollir-s'hi, tenia dret a percebre a càrrec del pressupost de la Universitat un complement a la pensió pública de jubilació a càrrec de la Seguretat Social i /o de MUFACE, des de la data de jubilació fins als 70 anys. Aquest programa està tancat des de 2011.

El nombre de persones jubilades voluntàriament de manera anticipada acollit a aquest programa a 31 de desembre de 2017 és el següent:

Personal acollit al programa de jubilació incentivada	Nombre a 31/12/2017
PDI	88
PAS	0
Total	88

En el pressupost de 2017 s'ha imputat la despesa amb venciment en aquest any, per un import de 1.908.843 euros, i en el passiu del balanç està dotada la corresponent provisió de fons per a atendre els compromisos futurs.

4.3.2 CAPÍTOL 2. DESPESES DE FUNCIONAMENT

El capítol 2 de l'estat de despeses presenta unes obligacions concretes per valor de 58.757.190 euros, quantitat que representa el 15,6% del total d'obligacions reconegudes en l'exercici. El grau d'execució és del 82,9% i el grau de compliment, del 90,4%.

El quadre següent mostra, per conceptes, les obligacions reconegudes en aquest capítol 2 en els exercicis 2014 a 2017:

CONCEPTE	2014	2015	2016	2017	Variac. 15/14	Variac. 16/15	Variac. 17/16
211 Tributs	190.305,89	425.665,44	230.648,64	444.328,15	123,7%	(45,8%)	92,6%
221 Arrendament de béns	1.142.952,31	1.137.592,07	1.016.678,07	1.029.811,75	(0,5%)	(10,6%)	1,3%
222 Reparació i conserv. de béns	8.110.702,46	7.900.142,85	8.284.373,95	8.958.449,36	(2,6%)	4,9%	8,1%
223 Subministraments	9.854.290,86	10.183.869,60	9.403.366,05	9.063.277,11	3,3%	(7,7%)	(3,6%)
224 Transports i comunicacions	1.022.197,15	634.637,92	619.169,50	702.740,47	(37,9%)	(2,4%)	13,5%
225 Treballs realitzats per alt. empreses	16.647.773,07	17.265.340,81	21.600.452,48	22.445.006,06	3,7%	25,1%	3,9%
226 Primes d'assegurances	328.090,22	490.639,47	441.236,94	474.807,77	49,5%	(10,1%)	7,6%
227 Material d'oficina	6.121.551,00	6.262.035,69	6.355.864,29	6.389.643,34	2,3%	1,5%	0,5%
228 Despeses diverses	3.694.410,54	4.461.140,71	5.310.160,56	4.608.571,46	20,8%	19,0%	(13,2%)
231 Dietes, locomoció i trasllats	1.494.827,08	853.094,13	912.138,45	912.023,09	(42,9%)	6,9%	0,0%
232 Asist. i gratif per cursos, tribunals i altres	4.548.516,90	3.532.089,71	3.670.897,71	3.728.531,73	(22,3%)	3,9%	1,6%
TOTAL	53.155.617,48	53.146.248,40	57.844.986,64	58.757.190,29	0,0%	8,8%	1,6%
<i>Increment absolut respecte any anterior</i>	<i>-1.464.143,49</i>	<i>-9.369,08</i>	<i>4.698.738,24</i>	<i>912.203,65</i>			

(En euros)

4.3.3 CAPÍTOL 3. DESPESES FINANCERES

Les obligacions reconegudes per despeses financeres han pujat a 4.522.948 euros, la qual cosa representa l'1,2% de la despesa total de l'exercici. El grau d'execució d'aquest capítol ha estat del 95,7% i el de compliment, del 100,0%.

Essencialment, aquest capítol recull la càrrega financera derivada dels interessos de les dos emissions de bons, per finançar el primer i el segon Pla d'Inversions. Aquestes despeses són sufragades per la Generalitat Valenciana en les dates de venciment de les obligacions de pagament, d'acord amb el que estableixen els convenis signats entre les universitats públiques de la Comunitat Valenciana i el Govern Valencià. La contrapartida d'aquestes despeses en el pressupost d'ingressos es troba en el capítol 4 de transferències corrents, dins l'epígraf "Altres subvencions de la Generalitat Valenciana", segons el detall presentat en l'apartat 4.4.2 d'aquesta memòria.

En l'exercici 2017, la Universitat no ha tingut necessitat de endeutar-se per a cobrir dèficits de tresoreria, tal i com era habitual fins a la signatura del conveni amb la Generalitat de 30 de desembre de 2014, i s'ha estalviat una quantitat important de recursos que abans es destinaven a interessos de pòlisses de crèdit.

Així mateix, les despeses financeres per cobraments de subvencions de la Generalitat mitjançant la fórmula del *confirming*, també s'han reduït de forma significativa, pujant a 38.411 euros en 2017.

Dins el concepte d'Interessos de demora, amb un import de 1.276.569 euros, s'hi inclouen els interessos reclamats per diversos creditors amb sentència judicial, per retardaments en els pagaments d'anys anteriors.

Tot seguit se'n presenta un detall.

CONCEPTE	2014	2015	2016	2017
Interessos d'obligacions i bons	2.975.009,92	2.975.009,92	2.975.009,92	2.975.009,92
Interessos de préstecs del BEI	1.362.179,66	0,00	0,00	0,00
SUBTOTAL PLA INVERSIONS	4.337.189,58	2.975.009,92	2.975.009,92	2.975.009,92
Interessos i comissions de comptes de crèdit de tresoreria	1.660.541,47	0,00	0,00	0
Interessos de cobrament per confirming de deutes de la Generalitat Valenciana	861.254,15	366.886,90	12.950,64	38.411,42
Interessos de demora a creditors	642.351,14	392.267,92	328.315,99	1.276.568,85
Interessos del 'leasing' de les plaques solars	137.555,39	116.844,82	91.965,08	78.774,65
Interessos de préstecs del MINECO per a parcs científics (INNPLANTA)	0,00	4.427,21	8.455,47	7.900,06
Interessos de préstecs del MINECO per al programa INNOCAMPUS	0,00	47.516,28	44.372,87	41.192,68
Interessos d'ajornament de quotes del 2012 i 2013 de préstecs del MINECO per a parcs científics i tecnològics	0,00	0,00	40.808,15	29.678,75
Interessos de préstecs del MINECO per a infraestructures cofinançades pel FEDER	0,00	0,00	0,00	1.593,79
Comissions per cobrament de taxes	131.243,61	74.362,89	51.553,63	55.504,96
Altres comissions	28.153,14	22.517,19	18.216,67	18.313,35
SUBTOTAL DESPESES DE GESTIÓ	3.461.098,90	1.024.823,21	596.638,50	1.547.938,51
TOTAL	7.798.288,48	3.999.833,13	3.571.648,42	4.522.948,43

(En euros)

4.3.4 CAPÍTOL 4. TRANSFERÈNCIES CORRENTS

Les obligacions reconegudes per despeses de transferències corrents pugen a 10.599.464 euros, suma que representa el 2,8% del total de les obligacions reconegudes en l'exercici. El grau d'execució del capítol ha estat d'un 51,2% i el de compliment, d'un 99,7%.

A continuació es presenta un quadre comparatiu de la despesa del capítol 4 dels exercicis 2015 a 2017 on es pot apreciar la baixada de les despeses per transferències a ens participats per la Universitat de València des de 2015, com a conseqüència de les encomanes de gestió des d'aquell any a les fundacions de la Universitat, la despesa de les quals es comptabilitza als capítols 2, 6 i 7.

CONCEPTE	2015	2016	2017
Transferències corrents a ens participats per la UV	3.324.209,85	182.871,46	135.163,05
Beques de matrícula, mobilitat i altres ajudes a estudiants, amb finançament extern	2.799.599,61	4.282.824,36	6.526.041,19
Beques de matrícula, mobilitat i altres ajudes a estudiants, amb finançament propi	3.380.000,14	3.497.391,51	3.560.360,53
Transferències corrents a altres ens	258.445,41	274.771,92	377.899,51
TOTAL	9.762.255,01	8.237.859,25	10.599.464,28

Un major detall d'aquestes transferències i subvencions es presenta a l'annex 4.9.16 d'aquesta memòria.

4.3.5 CAPÍTOL 6. INVERSIONS REALS

Aquest és el segon capítol de despesa per importància de l'exercici, amb unes obligacions reconegudes de 76.243.432 euros, quantitat que representa el 20,2% de la despesa total. El grau d'execució ha estat del 48,3 %, i el grau de compliment ha estat del 93,1%.

El detall de les obligacions reconegudes del capítol 6 d'inversions reals per article, dels exercicis 2014 a 2017, es presenta a continuació.

CONCEPTE	2014	2015	2016	2017	Variac. 15/14	Variac. 16/15	Variac. 17/16
62. Edificis i altres construccions	0,00	0,00	72.600,00	0,00	-	-	(100,0%)
63. Maquinària, instal·lacions i elem. transport	2.715.689,17	1.899.002,02	3.242.803,32	5.851.278,38	(30,1%)	70,8%	80,4%
64. Mobiliari i estris	1.396.223,51	1.283.477,29	1.075.140,49	1.317.842,82	(8,1%)	(16,2%)	22,6%
65. Equips per a processos d'informació	2.930.624,50	3.187.484,80	3.336.082,84	3.206.062,93	8,8%	4,7%	(3,9%)
66. Béns destinats a l'ús públic	9.107.274,29	14.808.502,60	5.551.989,44	8.774.657,94	62,6%	(62,5%)	58,0%
67. Altre immobilitzat mat. i immat.	708.346,40	682.971,16	585.280,03	617.080,33	(3,6%)	(14,3%)	5,4%
SUBTOTAL	16.858.157,87	21.861.437,87	13.863.896,12	19.766.922,40	29,7%	(36,6%)	42,6%
68. Investigació, estudis i projectes en curs	44.372.230,57	50.841.086,65	48.443.779,13	52.571.793,20	14,6%	(4,7%)	8,5%
69. Formació de capital humà	177.767,13	2.349.060,63	3.468.257,23	3.904.716,27	1221,4%	47,6%	12,6%
SUBTOTAL	44.549.997,70	53.190.147,28	51.912.036,36	56.476.509,47	19,4%	(2,4%)	8,8%
TOTAL	61.408.155,57	75.051.585,15	65.775.932,48	76.243.431,87	22,2%	(12,4%)	15,9%

(En euros)

L'article 66, d'inversions en béns destinats a l'ús públic recull, entre altres conceptes, les inversions en obres i rehabilitacions d'edificis de la Universitat. La despesa en aquest article és de 8.774.658 euros i representa l'11,5% de la despesa del capítol.

Els articles 68, d'inversions en investigació, estudis i projectes en curs, i 69, de despeses de formació de capital humà, presenten unes obligacions reconegudes de 56.476.509 euros, el que suposa el 74,1% de la despesa del capítol. Recullen la despesa en projectes d'investigació i equipaments científics subvencionats per convocatòries públiques, de contractes i convenis d'investigació, de formació, de congressos i altres. S'hi inclouen tant despeses d'immobilitzat com de personal, i altres despeses corrents. El grau d'execució d'aquests articles, amb un pressupost final de 115.677.786 euros ha estat del 48,8%.

El desglossament de les obligacions reconegudes en l'article 68 els anys 2014 a 2017 per naturalesa de la despesa és el següent:

CONCEPTE	2014	2015	2016	2017	Variac. 15/14	Variac. 16/15	Variac. 17/16
Despeses de personal	26.791.353,20	29.236.681,91	31.662.739,79	33.407.932,78	9,1%	8,3%	5,5%
Immobilitzat per a investigació	4.504.582,23	7.490.830,64	2.591.649,01	5.079.007,34	66,3%	(65,4%)	96,0%
Material fungible	3.386.579,47	3.814.123,77	3.606.276,56	3.322.888,66	12,62%	(5,5%)	(7,9%)
Dietes i despeses de viatge	4.493.816,56	4.566.161,25	4.585.649,80	4.647.004,35	1,61%	0,4%	1,3%
Libres i publicacions	184.751,85	246.942,27	145.604,16	137.370,47	33,66%	(41,0%)	(5,7%)
Altres despeses	5.011.147,26	5.486.346,81	5.851.859,81	5.977.589,60	9,48%	6,7%	2,2%
Total art. 68. Investigació, estudis i projectes en curs	44.372.230,57	50.841.086,65	48.443.779,13	52.571.793,20	14,58%	(4,7%)	8,5%

(En euros)

En el subsistema de comptabilitat patrimonial, la Universitat solament activa, d'aquestes partides, la corresponent a l'immobilitzat, d'acord amb els principis comptables públics.

Una altra classificació de les despeses de l'article 68, aquesta vegada a nivell de concepte pressupostari, es detalla a continuació, en euros.

Concepte	2014	2015	2016	2017	Variac. 14/13	Variac. 15/14	Variac. 16/15
681. Ajuda a la investigació. Fons propis	3.878.089,93	3.585.434,79	3.166.979,38	2.800.467,69	(7,5%)	(11,7%)	(11,6%)
682. Projectes d'investigació. Convocatòries públiques	13.266.428,07	14.727.320,61	14.649.703,83	13.627.398,99	11,0%	(0,5%)	(7,0%)
683. Infraestructures d'investigació	1.726.061,73	4.836.947,72	170.822,06	2.279.255,50	180,2%	(96,5%)	1234,3%
684. Ajudes per a la contractació i la mobilitat de personal investigador	10.251.501,27	12.169.337,67	14.601.225,24	15.754.479,91	18,7%	20,0%	7,9%
685. Altres ajudes públiques	834.427,56	738.517,78	761.999,41	502.610,25	(11,5%)	3,2%	(34,0%)
686. Contractes i convenis d'investigació	9.818.078,50	9.940.077,69	10.569.708,69	11.951.161,95	1,2%	6,3%	13,1%
687. Congressos, seminaris, jornades i reunions	592.465,10	681.549,83	762.398,08	592.212,57	15,0%	11,9%	(22,3%)
688. Projectes europeus d'investigació. Convocatòries públiques	3.905.714,61	4.068.122,59	3.621.329,82	4.836.136,05	4,2%	(11,0%)	33,5%
689. Altres ajudes per a investigació	99.463,80	93.777,97	139.612,62	228.070,29	(5,7%)	48,9%	63,4%
Total art. 68. Investigació, estudis i projectes en curs	44.372.230,57	50.841.086,65	48.443.779,13	52.571.793,20	14,6%	(4,7%)	8,5%

(En euros)

4.3.6 CAPÍTOL 7. TRANSFERÈNCIES DE CAPITAL

Les obligacions reconegudes en aquest capítol pugen a 4.396.765 euros. El grau d'execució és del 53,0% i el grau de compliment, és del 17,4%. En l'annex 4.9.17 se'n presenta un detall.

4.3.7 CAPÍTOL 9. PASSIUS FINANCERS

El capítol 9 de passius financers del pressupost de despeses presenta unes obligacions reconegudes de 1.460.765 euros, amb el següent detall (veure apartat 4.6.8, d'endeutament financer):

CONCEPTE	EUROS
Amortització del préstec del MINECO per al programa INNOCAMPUS (finançament propi)	274.990,84
Amortització de préstecs del MINECO per al finançament de parcs científics i tecnològics (finançament propi)	1.007.412,10
Amortització de préstecs del MINECO per a infraestructures cofinançades pel FEDER (finançament propi)	178.362,36
TOTAL	1.460.765,30

(En euros)

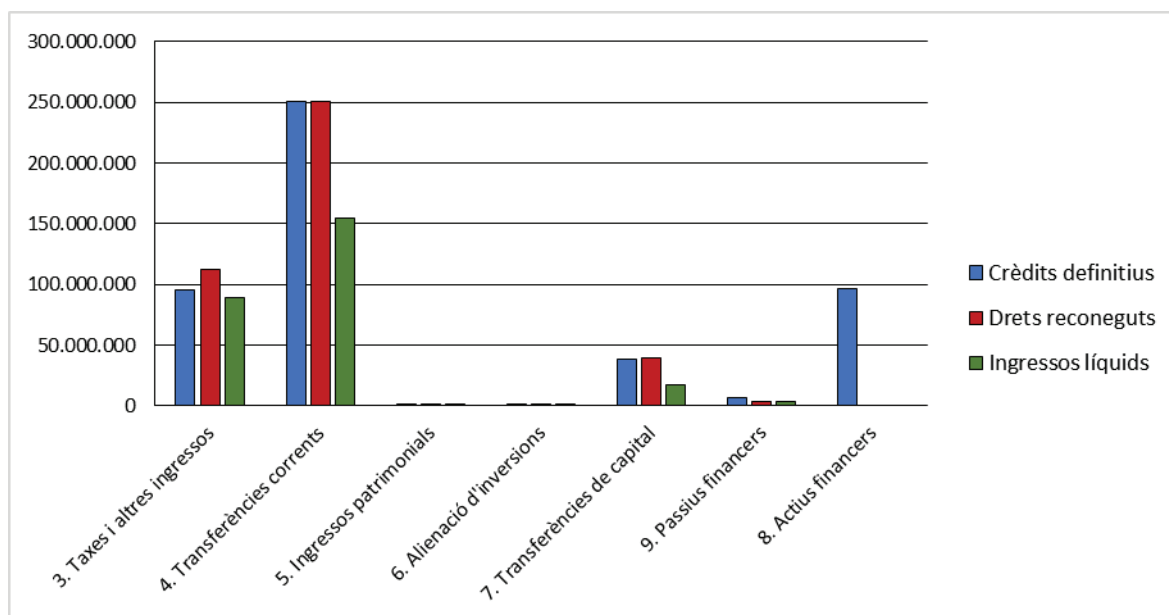
4.4 LIQUIDACIÓ DEL PRESSUPOST D'INGRESSOS

En el pressupost d'ingressos, els drets reconeguts del 2017 pugen a 408.907.657 euros. Aquest import representa un grau d'execució del 103,9%, en relació amb el pressupost definitiu de 490.078.329 euros, sense considerar el romanent de tresoreria incorporat de l'any anterior. El grau de compliment és del 65,3%.

En el quadre següent es detalla l'execució del pressupost d'ingressos per capítols:

CAPÍTOLS D'INGRESSOS	Crèdits definitius	Drets reconeguts	Ingressos líquids	Drets pendents de cobrament	Grau d'execució	Grau de compliment
3. Taxes i altres ingressos	95.748.108,37	112.620.830,04	89.240.026,42	23.380.803,62	117,6%	79,2%
4. Transferències corrents	250.843.076,94	251.006.655,23	154.901.612,41	96.105.042,82	100,1%	61,7%
5. Ingressos patrimonials	1.133.285,12	1.891.084,33	1.588.605,92	302.478,41	166,9%	84,0%
6. Alienació d'inversions	1.178,00	1.178,00	1.178,00	0,00	100,0%	100,0%
7. Transferències de capital	38.915.157,60	39.934.872,00	17.638.755,60	22.296.116,40	102,6%	44,2%
Total operacions no financeres	386.640.806,03	405.454.619,60	263.370.178,35	142.084.441,25	104,9%	65,0%
9. Passius financers	6.855.546,52	3.453.037,38	3.453.037,38	0,00	50,4%	100,0%
TOTAL EXERCICI CORRENT	393.496.352,55	408.907.656,98	266.823.215,73	142.084.441,25	103,9%	65,3%
8. Actius financers	96.700.574,93	0,00	0,00	0,00		
TOTAL GENERAL	490.196.927,48	408.907.656,98	266.823.215,73	142.084.441,25		

(En euros)



4.4.1 CAPÍTOL 3. TAXES, PREUS PÚBLICS I ALTRES INGRESSOS

En aquest capítol, els drets reconeguts pugen a 112.620.830 euros, xifra que representa un grau d'execució del 117,8%. El grau de compliment és del 79,2%.

En el quadre següent es presenta el detall comparatiu per articles dels drets reconeguts d'aquest capítol dels exercicis 2014 a 2017:

CONCEPTE	2014	2015	2016	2017	Var. 15/14	Var. 16/15	Var. 17/16
Art. 30. Venda de bens. Publicacions	460.072,17	536.980,60	483.276,07	430.837,78	16,7%	(10,0%)	(10,9%)
Art. 31. Prestacions de serveis	15.114.309,83	17.824.956,49	16.177.451,34	19.576.991,96	17,9%	(9,2%)	21,0%
Art. 34. Taxes i preus públics per serveis acadèmics	65.337.154,41	58.936.966,76	64.665.349,42	67.021.266,73	(9,8%)	9,7%	3,6%
Art.39. Altres ingressos	4.884.876,36	6.408.743,67	4.566.735,99	25.591.733,57	31,2%	(28,7%)	460,4%
TOTAL CAPÍTULO 3	85.796.412,77	83.707.647,52	85.892.812,82	112.620.830,04	(2,4%)	2,6%	31,1%

(En euros)

El detall de l'article 31 de Prestació de serveis, és el següent.

CONCEPTE	2014	2015	2016	2017	Var. 15/14	Var. 16/15	Var. 17/16
Contractes i convenis d'investigació art. 83 LOU	7.107.355,70	8.477.619,34	7.794.478,80	9.862.282,69	19,3%	(8,1%)	26,5%
Contractes i convenis de formació art. 83 LOU	1.550.626,93	2.464.251,43	1.590.710,74	1.386.154,75	58,9%	(35,4%)	(12,9%)
Patrocini, mecenatge i d'altres	1.722.909,85	1.652.354,22	1.078.977,67	2.185.836,79	(4,1%)	(34,7%)	102,6%
Serveis d'allotjament	1.293.163,19	1.355.777,32	1.371.382,13	1.333.626,76	4,8%	1,2%	(2,8%)
Entrades a museus, exposicions i espectacles	227.471,00	260.967,00	305.272,92	310.229,75	14,7%	17,0%	1,6%
Préstecs interbibliotecaris	48.412,68	41.260,26	32.552,66	23.137,33	(14,8%)	(21,1%)	(28,9%)
Serveis prestats per unitats de suport a la investigació	805.023,31	895.496,65	1.046.163,36	1.378.139,59	11,2%	16,8%	31,7%
Serveis esportius universitaris	581.967,65	509.775,00	462.913,00	504.589,87	(12,4%)	(9,2%)	9,0%
Repercussió de despeses a tercers	783.782,77	1.093.685,15	1.263.765,25	964.972,38	39,5%	15,6%	(23,6%)
Altres prestacions de serveis	993.596,75	1.073.770,12	1.231.234,81	1.628.022,05	8,1%	14,7%	32,2%
ART. 31. PRESTACIONS DE SERVEIS	15.114.309,83	17.824.956,49	16.177.451,34	19.576.991,96	17,9%	(9,2%)	21,0%

(En euros)

L'evolució de l'article 34 de Taxes i preus públics per serveis acadèmics es presenta a continuació des de l'any 2014.

CONCEPTE	2014	2015	2016	2017	Var. 15/14	Var. 16/15	Var. 17/16
Preus públics per estudis de grau i compensacions de beques	49.692.738,06	41.000.139,03	43.718.008,17	39.250.650,35	(17,5%)	6,6%	(10,2%)
Preus públics per estudis de postgrau oficial i compens. de beques	9.291.682,57	8.081.430,78	8.128.874,91	9.414.028,62	(13,0%)	0,6%	15,8%
Preus públics per estudis de doctorat i compensacions de beques	534.981,94	750.261,83	937.829,06	979.264,26	40,2%	25,0%	4,4%
Taxes administratives	4.261.905,28	4.746.734,38	4.901.374,50	4.893.051,14	11,4%	3,3%	(0,2%)
Estudis oficials	63.781.307,85	54.578.566,02	57.686.086,64	54.536.994,37	(14,4%)	5,7%	(5,5%)
Preus públics per estudis de postgrau no oficial		2.460.960,47	5.310.122,23	10.524.285,31	-	115,8%	98,2%
Preus públics per cursos, jornades, seminaris i congressos	1.555.846,56	1.897.440,27	1.669.140,55	1.959.987,05	22,0%	(12,0%)	17,4%
Estudis no oficials i cursos	1.555.846,56	4.358.400,74	6.979.262,78	12.484.272,36	180,1%	60,1%	78,9%
TOTAL	65.337.154,41	58.936.966,76	64.665.349,42	67.021.266,73	(9,8%)	9,7%	3,6%

(En euros)

Pel que fa a la variació del 21% en l'article 31 s'explica per la pujada dels ingressos de contractes i convenis de l'article 83 de la LOU, l'augment del concepte de patrocini i mecenatge com a conseqüència de les diverses Càtedres signades en col·laboració amb distintes Administracions Públiques i per últim la variació de les prestacions de serveis, la recaptació procedent de les universitats privades com a conseqüència del conveni signat per les pràctiques clíniques.

El Decret 108/2017, de 28 de juliol del Consell, va establir una baixada de les taxes acadèmiques per a les matrícules de primera vegada per al 2017/2018 d'un 7%. Per aquesta raó, els ingressos per taxes d'estudis oficials del 2017 han experimentat una baixada del 5,5%. Per tipus d'estudis, els ingressos de màster oficial s'han incrementat en un 15%, per l'augment de crèdits matriculats en aquests estudis respecte del 2016/2017. No va ocórrer així amb la matrícula en estudis de grau, que ha baixat.

Cal destacar l'augment per tercer any consecutiu dels ingressos per preus d'estudis de postgrau no oficial, que des del curs 2015/2016, són ingressos de la Universitat de València i la seua gestió es fa per la Fundació Universitat Empresa de València i per la Fundació Lluís Alcanyís de la Universitat de València, mitjançant encomandes de gestió.

En el següent quadre, es presenta per als estudis oficials, la desagregació entre preus de matrícula liquidats als estudiants i les compensacions de beques i bonificacions de l'Estat i la Generalitat Valenciana.

CONCEPTE	2014	2015	2016	2017	Var 15/14	Var 16/15	Var 17/16
Preus públics per estudis oficials	42.429.934,77	31.562.856,43	33.650.415,28	30.972.034,37	(25,6%)	6,6%	(8,0%)
Compensació de beques de matrícula	17.089.467,80	18.268.975,21	19.134.296,86	18.671.908,86	6,9%	4,7%	(2,4%)
Preus públics per estudis oficials	59.519.402,57	49.831.831,64	52.784.712,14	49.643.943,23	(16,3%)	5,9%	(6,0%)
Taxes administratives	4.261.905,28	4.746.734,38	4.901.374,50	4.893.051,14	11,4%	3,3%	(0,2%)
Taxes i preus públics per estudis oficials	63.781.307,85	54.578.566,02	57.686.086,64	54.536.994,37	(14,4%)	5,7%	(5,5%)

Quant als ingressos de l'article 39, d'altres ingressos, s'aprecia una pujada extraordinària en 2017 de 21.024.998 euros, la qual cosa es deu, fonamentalment, al cobrament en 2017 de dues sentències judicials favorables a la Universitat de València del 2016.

Per sentència de 26/09/2016 del Tribunal Superior de Justícia de la Comunitat Valenciana, va resultar un import a abonar per la Generalitat a la Universitat de 9.127.496 euros, més els interessos legals, en concepte de reintegrament de les despeses d'interessos dels anys 2010 a 2013, com a conseqüència de la demora en el pagament de les subvencions reconegudes en el Pla Plurianual de Finançament del Sistema Públic Universitari 2010-2017. Aquesta sentència no era ferma, i contra ella la Generalitat va interposar recurs de cassació davant el Tribunal Suprem, que no va ser admès a tramitació, mitjançant auto de data 27/03/2017. El 28/11/2017 la Universitat de València va cobrar l'esmentat import de principal, més 1.117.097 euros d'interessos que han sigut comptabilitzats al pressupost del 2017 com a ingressos diversos. Queda pendent de resoldre's en via contenciosa administrativa una posterior reclamació de 3.917.243 euros pel mateix concepte referit al període 2014-2015.

Per sentència de 15/12/2016 de l'Audiència Nacional, l'Agència Tributària ha sigut obligada a retornar 10.538.726 d'euros de quotes d'IVA suportat dels exercicis 2004 a 2007, més 840.310 euros d'interessos, en un procés iniciat per la Universitat de València al 2008, al sol·licitar a la Hisenda Pública la devolució d'ingressos indeguts dels exercicis 2004 a 2007, per la diferència entre l'IVA deduïble calculat amb el procediment de prorrata especial, utilitzat fins a l'any 2007, i el calculat d'acord amb el còmput establert a partir de la sentència del Tribunal de Justícia de les Comunitats Europees de 6 d'octubre de 2005 i la Llei 3/2006, de 29 de març, de modificació de la Llei 37/1992, de 28 de desembre, de l'impost sobre el Valor Afegit, tal i com se descriu a l'apartat 4.7 d'aquesta memòria. El principal ha estat comptabilitzat al 2017 com a ingressos per reintegraments d'exercicis tancats, i els interessos com a ingressos financers al capítol 5. Actualment existeixen dos procediments davant el T.E.A.R. per liquidacions d'IVA de l'Agència Tributària per import de 562.322,44 euros de l'exercici 2014 i 2.538.985,31 euros de l'exercici 2015, més els interessos de demora que es meriten.

4.4.2 CAPÍTOL 4. TRANSFERÈNCIES CORRENTS

Els drets reconeguts en el capítol 4, de transferències corrents, pugen a 251.006.655 euros. Aquest és el capítol d'ingressos més important, atès que representa el 61,4% del total de drets reconeguts en l'exercici, amb un grau d'execució del 100,1%.

El grau de compliment d'aquest capítol és del 61,7%.

El detall de l'evolució dels drets reconeguts en el capítol 4 d'ingressos, des de l'exercici 2014 al 2017, es presenta en el quadre següent.

CONCEPTE	2014	2015	2016	2017	Var 15/14	Var 16/15	Var 17/16
De la Generalitat Valenciana	234.777.670,91	238.593.774,20	242.720.889,18	245.882.870,07	1,6%	1,7%	1,3%
-Subvenció nominativa	225.870.733,94	225.870.733,92	228.027.840,00	228.027.840,00	(0,0%)	1,0%	0,0%
-Subvenció paga extra (reducció de la transferència ordinària de 2012)	0,00	4.968.046,08	4.941.230,00	0,00	-	(0,5%)	(100,0%)
-Altres	8.906.936,97	7.754.994,20	9.751.819,18	17.855.030,07	(12,9%)	25,8%	83,1%
De l'Administració de l'Estat	4.107.604,23	3.456.550,03	3.792.128,26	3.493.967,00	(15,9%)	9,7%	(7,9%)
D'altres	2.224.477,22	1.802.117,65	2.069.318,22	1.629.818,16	(19,0%)	14,8%	(21,2%)
TOTALS	241.109.752,36	243.852.441,88	248.582.335,66	251.006.655,23	1,1%	1,9%	1,0%

(En euros)

La font principal de finançament de la Universitat és la subvenció nominativa de la Generalitat Valenciana. Aquesta es deuria determinar per l'aplicació de l'acord de 24 de setembre de 2010 del Consell de Govern Valencià, pel qual s'aprova un nou Pla de Finançament del Sistema Universitari Públic Valencià per al període 2010-2017. Aquest Pla estableix els criteris que han de determinar l'import de la subvenció anual.

No obstant això, el Pla estableix un període transitori, que comprèn els exercicis 2010 a 2012, en els quals les subvencions nominatives per transferir a les universitats seran les consignades en el pressupost de la Generalitat, amb independència de l'import resultant d'aplicar els criteris previstos en el Pla Pluriennal.

A partir del 2013, la plena vigència del Pla estava condicionada pel fet que l'economia valenciana registrara en finalitzar el tercer trimestre del 2012, un creixement interanual superior a l'1,5 %. En aquest cas, el Pla preveu que s'ajornarà automàticament a l'exercici següent i es mantindrà com a norma d'actualització la previsió del deflactor del PIB, cosa que tampoc ha succeït fins ara, de fet el PPF no ha entrat en funcionament en cap moment del període 2010-2017.

Al llarg de l'any 2014, la Generalitat Valenciana va proposar a les Universitats Públiques Valencianes uns acords on se li donava una nova redacció al conveni de sanejament dels deutes del període anterior fins 31/12/2008, introduint-se noves eines, nous compromisos i una nova periodicitat en la percepció dels fons.

Les Universitats Públiques Valencianes acceptaren unànimement la nova proposta que té un reflex distint i dispar al si de cadascuna d'elles. Pel que fa a la Universitat de València, el conveni signat en data 30 de desembre de 2014 manté invariable la quantitat total (245.227.896 euros), amb una nova forma de recepció dels fons i una nova distribució temporal:

CONVENI 2014

Conceptes del conveni		Any cobrament o assumptió de deute	Euros	Any cobrament o assumptió de deute	Euros
Cobrament ó assumptió de deute financer		2014	113.954.807,35	2014	113.954.807,35
Annex I	Préstec VLC Campus		9.452.810,53	2015	1.300.000,00
Annex IV	Pòlisses de crèdit		65.000.000,00	2016	7.200.000,00
Annex IV	Préstec Fundació General		4.625.000,00	2017	4.500.000,00
Annex IV	Préstec BEI		34.876.996,82	2018	15.354.764,16
	<i>préstec 1998</i>		5.151.532,33	2019	18.648.057,19
	<i>préstec 2000</i>		5.151.532,33	2020	22.709.447,29
	<i>préstec 2001</i>		6.180.000,00	2021	26.937.282,01
	<i>préstec 2002</i>		3.608.217,86	2022	30.844.400,44
	<i>préstec 2003</i>		14.785.714,30		
Annex II	Transferència de capital	2015 a 2017	13.000.000,00		
Annex III	Transferències diferides	2018 a 2022	114.493.951,09		
Clàusula 4ª	Reducció repercussió financera		3.779.137,56		3.779.137,56
	Total conveni		245.227.896,00		245.227.896,00

En el quadre següent es presenta l'evolució del deute de la Generalitat per subvencions corrents des del 31 de desembre de 2013 al 31 de desembre de 2017.

Compte	SalDOS a 31-12-13	Cobraments o assumptió de deute 2014	Transferències diferides reconegudes en comptabilitat financera 2014	SalDOS a 31-12-14	SalDOS a 31-12-15	SalDOS a 31-12-16	SalDOS a 31-12-17
Drets pressupostaris pendents exercicis tancats	109.686.996,32	-109.686.996,32	0,00	0,00	0,00	0,00	0,00
GV deutora a llarg termini	68.999.504,68	-4.267.811,03	49.762.257,44	114.493.951,09	114.493.951,09	114.493.951,09	114.493.951,09
	178.686.501,00	-113.954.807,35	49.762.257,44	114.493.951,09	114.493.951,09	114.493.951,09	114.493.951,09

La Llei de pressuposts de la Generalitat Valenciana per al 2017 va incloure una subvenció corrent de 228.027.840 d'euros.

A 31 de desembre de 2017, estava pendent de cobrament de la subvenció ordinària un import de 83.011.600 euros.

Es mostren en el quadre següent els imports de les subvencions ordinàries dels anys 2010 a 2017 i les subvencions pendents de cobrament al final de cada any.

Evulsió de la subvenci3 corrent de la G. Vna.	2010	2011	2012	2013	2014	2015	2016	2017
Subvenci3 corrent de la G. Vna (a)	270.430	270.979	250.918	226.911	225.871	225.871	228.028	228.028
Compensaci3 pel diferiment del pagament de subvencions d'exercicis anteriors (Conveni 2008)	6.782	-	-	-	-	-	-	-
Total subvenci3 G.Vna. de l'exercici	277.212	270.979	250.918	226.911	225.871	225.871	228.028	228.028
<i>Variaci3 interanual</i>	175	-6.233	-20.061	-24.007	-1.040	-	2.157	-

(En milers d' euros)

Evulsi3 del deute de la G.Vna. per subvenci3 corrent	31/12/10	31/12/11	31/12/12	31/12/13	31/12/14	31/12/15	31/12/16	31/12/17
Deute pendent de la subvenci3 de l'any (b)	-	45.163	55.277	64.964	57.713	47.053	61.007	83.011
% s/ subvenci3 anual (b/a)	0%	17%	22%	29%	26%	21%	26%	36%
Deute pendent de subvencions d'anys anteriors i per conveni 2014	178.686	178.686	178.686	178.686	114.494	114.494	114.494	114.494
Total deute pendent a fi d'any	178.686	223.849	233.963	243.650	172.207	161.547	175.501	197.505
<i>Variaci3 interanual</i>	-6.022	45.163	10.114	9.687	-71.443	-10.660	13.954	22.004

(En milers d'euros)

4.4.3 CAPÍTOL 5. INGRESSOS PATRIMONIALS

Els drets reconeguts en aquest capítol pugen a 1.891.084 euros, i estan integrats per rendes de la cessi3 de l'ús dels locals de la Universitat, rendes de concessions d'explotaci3 de cafeteries, reprografies i d'altres, llicències de patents i drets de reproducci3 d'imatges. El grau d'execuci3 és del 166,9% i el grau de compliment, del 84,0 %.

CONCEPTE	2014	2015	2016	2017	Var 15/14	Var 16/15	Var 17/16
Ingressos de títols i valors	0,00	0,00	0,00	0,00	-	-	-
Ingressos de dip3sits i altres ingressos financers	27,95	2.200,35	9.758,76	841.310,30	7.772,5%	343,5%	8.521,1%
Rendes de cessi3 de l'ús de locals	209.551,62	202.143,66	294.375,95	284.947,71	(3,5%)	45,6%	(3,2%)
Lloguer d'instal·lacions esportives	33.579,00	57.639,60	78.416,61	82.805,90	71,7%	36,0%	5,6%
Concessions	399.837,27	412.353,51	375.479,45	403.854,54	3,1%	(8,9%)	7,6%
Llicències de Patents	15.154,78	300.696,20	195.979,78	271.219,11	1884,2%	(34,8%)	38,4%
Drets de reproducci3 d'imatges	8.196,80	13.308,63	7.159,13	6.946,77	62,4%	(46,2%)	(3,0%)
Dividends	0,00	0,00	135.000,00	0,00	-	-	(100,0%)
TOTAL	666.347,42	988.341,95	1.096.169,68	1.891.084,33	48,3%	10,9%	(4,2%)

(En euros)

En aquest capítol s'ha comptabilitzat l'import de 841.310 euros, d'interessos ingressats com a conseqüència de la sentència favorable a la Universitat sobre l'IVA dels exercicis 2004 a 2007 (veure apartat 4.7 d'aquesta mem3ria).

4.4.4 CAPÍTOL 7. TRANSFERÈNCIES DE CAPITAL

Els drets reconeguts en el capítol 7 d'ingressos per transferències de capital han pujat a 39.934.872 euros. El grau d'execuci3 ha estat del 102,6 % i el grau de compliment, del 44,2%.

Tot seguit es mostra el quadre comparatiu dels drets reconeguts en aquest capítol des de l'exercici 2014 fins al 2017.

CONCEPTE	2014	2015	2016	2017	Var 15/14	Var 16/15	Var 17/16
De la Generalitat Valenciana	11.919.236,74	8.871.095,07	15.213.270,28	16.692.411,75	(25,6%)	71,5%	9,72%
- Per a investigació	6.584.236,74	7.571.095,07	8.013.270,28	12.192.411,75	15,0%	5,8%	52,15%
- Per a amortització de passius financers	5.335.000,00	0,00	0,00	0,00	(100,0%)	-	-
- Per a infraestructures (conveni 2014)	0,00	1.300.000,00	7.200.000,00	4.500.000,00	-	453,9%	(37,50%)
De l'Administració de l'Estat	16.697.788,39	16.028.268,77	14.159.322,13	15.054.157,88	(4,0%)	(11,7%)	6,32%
D'altres	6.324.569,92	8.816.800,52	7.163.919,53	8.188.302,37	39,4%	(18,8%)	14,30%
TOTAL	34.941.595,05	33.716.164,36	36.536.511,94	39.934.872,00	(3,5%)	8,4%	9,30%

(En euros)

Les subvencions de la Generalitat per a investigació han pujat a 12.192.412 euros i comprenen subvencions per a projectes i accions d'investigació, contractació i formació de personal investigador i ajudes per a organització de congressos, per un import de 8.624.788 euros, i una subvenció per a infraestructures cofinançades pel FEDER de 3.567.624 euros.

En l'annex 4.9.15 d'aquesta memòria es presenta el moviment dels comptes a cobrar per subvencions de capital, tant de l'exercici com d'anys anteriors.

4.4.5 CAPÍTOL 9. PASSIUS FINANCERS

Els drets reconeguts en l'exercici 2017 per passius financers han estat 3.453.037 euros. El grau d'execució ha estat del 50,4% i el de compliment, del 100,0%.

L'evolució dels drets reconeguts per passius financers des de l'exercici 2014 al 2017 es presenta en el quadre següent (veure apartat 4.6.8, d'endeutament financer).

CONCEPTE	2014	2015	2016	2017
Bestretes reemborsables del MINECO de les subvencions del FEDER de projectes I+D (a amortitzar amb la subvenció del FEDER)	-64.670,56	4.636.538,17	4.210.066,45	3.453.037,38
Bestretes reemborsables del MINECO de les subvencions del FEDER per a infraestructures d'investigació (a amortitzar amb la subvenció del FEDER)	2.936.657,06	0,00	1.786.191,70	0,00
Préstecs del MINECO per a infraestructures d'investigació (a amortitzar per la UV amb pressupost propi)	0,00	0,00	1.790.783,91	0,00
Bestretes reemborsables del MINECO per al finançament de parcs científics i tecnològics (a amortitzar amb la subvenció del FEDER)	0,00	(102.878,16)	0,00	0,00
Préstecs del MINECO per al finançament de parcs científics i tecnològics (a amortitzar per la UV amb pressupost propi)	0,00	0,00	0,00	0,00
TOTAL	2.871.986,50	4.533.660,01	7.787.042,06	3.453.037,38

4.5 RESULTAT PRESSUPOSTARI I ROMANENT DE TRESORERIA

El resultat pressupostari de l'exercici 2017 ha estat de 29.507.612 euros, i, amb l'import de la variació neta de passius financers de 1.992.272 euros, el saldo pressupostari és de 31.499.884 euros.

Aquest saldo pressupostari ha d'ajustar-se considerant les desviacions de finançament positives i negatives produïdes en despeses amb finançament afectat, com a conseqüència del desfasament entre el reconeixement dels drets i la realització de les despeses, així com per les despeses que han estat finançades amb romanent de tresoreria no afectat incorporat de l'exercici anterior. El superàvit de finançament de l'exercici, una vegada efectuats aquests ajusts, ha pujat a 31.208.846 euros.

CONCEPTE	Drets reconeguts nets	Obligacions reconegudes netes	Import
Operacions no financeres	405.454.619,60	375.947.007,92	29.507.611,68
Operacions amb actius financers	0,00	0,00	0,00
Operacions comercials	0,00	0,00	0,00
I. RESULTAT PRESSUPOSTARI DE L'EXERCICI	405.454.619,60	375.947.007,92	29.507.611,68
II. VARIACIÓ NETA DE PASSIUS FINANCERS	3.453.037,38	1.460.765,30	1.992.272,08
III. SALDO PRESSUPOSTARI DE L'EXERCICI (I+II)	408.907.656,98	377.407.773,22	31.499.883,76
(+) Crèdits gastats finançats amb romanent de tresoreria no afectat			9.455.489,55
(-) Desviacions de finançament positives per recursos de l'exercici en despeses amb finançament afectat			-29.072.194,19
(+) Desviacions de finançament negatives en despeses amb finançament afectat			19.325.666,81
IV. SUPERÀVIT DE FINANÇAMENT DE L'EXERCICI			31.208.845,93

(En euros)

El romanent de tresoreria acumulat a 31 de desembre de 2017 puja a 124.702.582 euros, dels quals 59.184.852 euros corresponen a romanent de tresoreria afectat, i a romanent de tresoreria no afectat, 65.517.730 euros. D'aquest últim import, 51.073.506 euros corresponen a romanent amb crèdit específic al pressupost de despeses a 31/12/2017, incorporable al 2018 mitjançant acord del Gerent de la Universitat, d'acord amb el que preveu l'article 15 del Reglament d'Execució Pressupostària per a 2017 (romanent de crèdit ordinari de centres, departaments i instituts, en fases A y D, per a operacions de capital, etc.) i la resta, 14.444.224 euros, és romanent de tresoreria genèric, la destinació del qual correspon aprovar-la al Consell Social, a proposta del Consell de Govern, d'acord amb el que disposa l'article 14 de l'esmentat Reglament.

En el quadre següent es mostra el detall del seu càlcul.

CONCEPTES	IMPORTS	
1. (+) Drets pendents de cobrament		149.108.305,40
(+) del Pressupost corrent	142.084.441,25	
(+) del Pressupostos tancats	3.652.140,27	
(+) d'operacions no pressupostàries	4.001.710,66	
(-) saldos de dubtós cobrament	(321.125,78)	
(-) ingressos pendents d'aplicació definitiva	(308.861,00)	
2. (-) Obligacions pendents de pagament		30.677.422,35
(+) del Pressupost corrent	20.855.516,60	
(+) del Pressupostos tancats	6.962,47	
(+) d'operacions no pressupostàries	9.932.628,81	
(-) pagaments pendents d'aplicació definitiva	(117.685,53)	
3. (+) Fons líquids		6.271.698,53
I. Romanent de tresoreria total (1 -2 + 3)		124.702.581,58
II. Romanent de tresoreria afectat		59.184.851,77
III. Romanent de tresoreria no afectat amb romanents específics de crèdit (art. 15 del REP)		51.073.506,15
IV. Romanent de tresoreria no afectat sense romanents específics de crèdit (art. 14 del REP) (I – II – III)		14.444.223,66

4.6 BALANÇ I COMPTE DEL RESULTAT ECONOMICOPATRIMONIAL

El balanç a 31 de desembre de 2017 presenta la situació patrimonial de la Universitat de València en aquesta data. Els actius es presenten en funció del seu grau de realització en disponible, i els passius, atenent el seu grau d'exigibilitat, d'acord amb l'estructura del Pla General de Comptabilitat Pública. A continuació s'analitzen les partides que resulten més importants per la seua quantia.

4.6.1 IMMOBILITZAT IMMATERIAL

La composició i moviment dels diferents comptes de l'immobilitzat intangible durant l'exercici 2017, així com de l'amortització acumulada i el valor net a 31 de desembre de 2017, són els següents:

DESCRIPCIÓ	VALOR ADQUIS. 01/01/17	MOVIMENT 2017			VALOR ADQUIS. 31/12/17	AMORTITZ. ACUMUL. 31/12/17	VALOR NET 31/12/17
		RECLASS.	ALTES	BAIXES			
Aplicacions informàtiques	17.577.544,56	0,00	128.230,33	235.198,31	17.470.576,58	16.850.136,65	620.439,93
Propietat intel·lectual	1.673,22	0,00	0,00	0,00	1.673,22	0,00	1.673,22
Drets s/ béns en règim d'arrendament financer	9.101.303,67	0,00	0,00	0,00	9.101.303,67	3.664.461,51	5.436.842,16
TOTALS	26.680.521,45	0,00	128.230,33	235.198,31	26.573.553,47	20.514.598,16	6.058.955,31

(En euros)

En el compte d'*Aplicacions informàtiques* s'inclouen, pel seu valor d'adquisició, aquelles amb dret d'ús per un període superior a l'any. S'amortitzen aplicant el mètode lineal en un període de 4 anys.

En el compte de *Drets sobre béns en règim d'arrendament financer* figura el valor al comptat dels béns que s'adquiriran en finalitzar el període d'arrendament, principalment dels contractes de *leasing* dels panells solars fotovoltaics instal·lats als sostres d'edificis d'aularis, biblioteques i centres d'investigació dels campus de Tarongers, de Blasco Ibàñez i de Burjassot-Paterna de la Universitat. Aquests elements s'amortitzen de forma lineal en el període de vida útil dels béns a què es refereixen.

4.6.2 IMMOBILITZAT MATERIAL

L'immobilitzat material està constituït pels béns tangibles, mobles i immobles, propietat de la Universitat o que hi són adscrits o cedits. El moviment d'aquest epígraf del balanç es presenta a continuació.

DESCRIPCIÓ	VALOR ADQUIS. 01/01/17	MOVIMENT 2017			VALOR ADQUIS. 31/12/17	AMORTITZ. ACUMUL. 31/12/17	VALOR NET 31/12/17
		RECLASS.	ALTES	BAIXES			
Terrenys	45.654.779,64	0,00			45.654.779,64		45.654.779,64
Edificis i altres construccions	677.163.172,35	1.812.092,54	2.740.763,74		681.716.028,63	166.020.580,09	515.695.448,54
Construccions d'edificis en curs	3.476.244,37	-1.812.092,54	3.043.315,08	936.194,06	3.771.272,85		3.771.272,85
Instal·lacions tècniques	20.791.783,95	0,00	3.825.389,60	0,00	24.617.173,55	16.383.729,50	8.233.444,05
Estris	29.413.783,68		677.348,84	419.363,15	29.671.769,37	27.792.074,53	1.879.694,84
Mobiliari	51.991.635,31	0,00	917.061,42	199.448,38	52.709.248,35	42.869.334,65	9.839.913,70
Equips per a processos d'informació	53.559.941,54	-3.458,02	2.721.294,59	1.313.321,34	54.964.456,77	50.217.969,18	4.746.487,59
Elements de transport	662.426,82		0,00	20.651,49	641.775,33	559.532,94	82.242,39
Equipament científic	133.896.482,51	3.458,02	4.561.494,74	341.289,40	138.120.145,87	121.001.227,52	17.118.918,35
TOTALS	1.016.610.250,17	0,00	18.486.668,01	3.230.267,82	1.031.866.650,36	424.844.448,41	607.022.201,95

(En euros)

Els edificis transferits per l'Estat estan valorats en els comptes sobre la base de la taxació efectuada per la Unitat Tècnica del Ministeri d'Educació i Ciència amb data 31 de desembre de 1985. La resta de l'immobilitzat material està valorada al preu d'adquisició al que s'afegeix el cost de les millores o ampliacions realitzades que augmenten el seu rendiment, capacitat o vida útil.

Amb data 19 d'octubre de 2011 es va formalitzar l'escriptura de declaració d'obra nova acabada de la Residència Universitària "Damià Bonet", construïda d'acord amb els termes del contracte de concessió d'obra pública i posterior explotació en règim de concessió per l'empresa SIRESA Universitas, SA. La primera fase d'execució de l'edificació va finalitzar el 17 de setembre de 2009, data en què s'inicia el termini de la fase d'explotació de 40 anys, que acabarà al 19 de setembre de 2049, amb un valor de l'obra executada d'11.086 milers d'euros. La segona fase va finalitzar el 27 de juliol de 2010, amb un valor total de l'obra per ambdues fases de 14.994 milers d'euros. D'acord amb la normativa comptable, no procedeix incloure aquest edifici com a actiu dins el balanç.

L'amortització acumulada representa la depreciació de l'immobilitzat material i es calcula en funció de la vida útil estimada de cada tipus d'element, segons el detall següent.

Tipus d'element	Coefficients d'amortització anual	Anys de vida útil
Edificis i altres construccions	1,25%	80
Instal·lacions tècniques	10,00%	10
Estris	20,00%	5
Mobiliari	8,33%	12
Equips per a processos d'informació	25,00%	4
Elements de transport	10,00%	10
Equipament científic	14,28%	7

4.6.3 INVERSIONS FINANCERES PERMANENTS

En aquest epígraf del balanç, la partida més important és el deute de la Generalitat Valenciana derivat del conveni de 30 de desembre de 2014, per subvencions corrents a cobrar en els anys 2018 a 2022, que puja a 114.493.951 euros. La Generalitat Valenciana, va reconèixer aquest import com a despesa meritada no vençuda en 2014, al compte 411- Creditors per periodificació de despeses pressupostàries a 31 de desembre de 2014.

La segona partida en importància és la que recull els compromisos de la Generalitat Valenciana de finançament del reemborsament de bons per al Pla d'Inversions, amb un import de 45.076.908 euros.

L'apartat *Cartera de valors a llarg termini* s'ha mantingut sense moviment en 2017.

ENTITAT	Saldo a 31/12/16	Saldo a 31/12/17
Portal Universia, S.A.	2.678,96	2.678,96
Centre d'Idiomes de la Universitat de València, S.L.	1.435.215,86	1.435.215,86
Obligacions del Tresor Públic a 10 anys (llegat Manuel Castillo)	134.154,87	134.154,87
Total cartera de valors a llarg termini	1.572.049,69	1.572.049,69
Total provisions per depreciació de valors	-2.678,96	-2.678,96
Total valor net cartera de valors a llarg termini	1.569.370,73	1.569.370,73

(En euros)

Cal esmentar que en 2013 es va donar d'alta en aquest epígraf el valor de la compra d'obligacions del Tresor Públic per import de 134 milers d'euros, com a inversió dels fons de caràcter extrapressupostari del llegat de Diego Castillo, les rendes de les quals estan destinades a la convocatòria de beques "Manuel Castillo", que gestiona la Fundació General de la Universitat de València.

La Universitat participa en les següents fundacions, sense incloure a l'actiu del balanç, d'acord amb les normes comptables d'aplicació:

ENTITAT	%	Euros
Fundació Luís Alcanyís	100%	30.000
Fundació Parc Científic U.V.	20%	30.000

El Centre d'Idiomes de la Universitat de València, S.L., participat al 100% per la Universitat de València, va comunicar amb data 3 d'octubre de 2012 que atenent l'informe d'auditoria d'anys anteriors, ha procedit a augmentar el valor patrimonial dels terrenys cedits per la Universitat de València, com a aportació no dinerària per import de 2.703 milers euros com a conseqüència de la taxació independent que es va sol·licitar.

4.6.4 DESPESES QUE CAL DISTRIBUIR EN DIVERSOS EXERCICIS

Aquest epígraf, amb un saldo de 778.188,00 euros, comprèn els interessos que cal pagar per operacions d'arrendament financer amb opció de compra no vençuts, que es van imputant a despeses en els exercicis de venciment, així com les despeses de formalització de les emissions de bons del Pla d'Inversions, que es comptabilitzen com a despeses financeres durant el període de vida del deute.

4.6.5 DEUTORS

La partida de deutors pressupostaris, amb un import de 145.736.582 euros, recull el saldo pendent de cobrament que figura en l'estat de liquidació del pressupost d'ingressos de l'exercici, que puja a 142.084.441 euros, més l'import de drets pendents de cobrament d'exercicis tancats que puguen a 3.652.140 euros.

Els saldos d'exercicis tancats es detallen en l'annex 4.9.9 d'aquesta memòria. Els drets pendents de cobrament a 31 de desembre de 2016 pujaven a 112.289.766. Durant l'exercici 2017 es recaptaren ingressos per valor de 104.969.556 euros, i es van anul·lar drets per valor de 3.668.070 euros.

La provisió per deutes de dubtós cobrament, a 31 de desembre de 2017 puja a 321.126 euros, i cobreix els saldos d'antiguitat superior a quatre anys.

La resta de partides d'aquest epígraf de l'actiu correspon a deutors no pressupostaris i pagaments pendents d'aplicació, amb un import total de 36.607.969 euros, pels conceptes següents:

- El saldo del compte 44 –*Deutors no pressupostaris*, que puja a 33.917.943 euros, i que està format, d'una banda, per 10.401.438 euros de taxes acadèmiques del curs 2017/18 amb venciment en 2018, i per l'altra, per 22.631.506 euros, de matrícules formalitzades amb sol·licitud de beca pendent de resoldre a 31 de desembre de 2017, més 884.999 euros del concepte 44 de l'annex 4.9.5 d'aquesta memòria.
- Operacions no pressupostàries de tresoreria que corresponen a pagaments efectuats per la Universitat que posteriorment es recuperaran, per un import de 2.572.340 euros recollides en el concepte 47 de l'annex 4.9.5 d'aquesta memòria.
- Pagaments pendents d'aplicar a pressupost, per import de 117.686 euros, recollits en els comptes 555 i 556 de l'annex 4.9.5 d'aquesta memòria.

4.6.6 TRESORERIA

El saldo de tresoreria a 31 de desembre de 2017 puja a 6.271.699 euros, i esta integrat pels conceptes següents:

Concepte	Euros
Bancs, comptes corrents operatius	6.090.300,10
Bancs, comptes corrents restringits d'ingressos	57.394,64
Bancs, comptes corrents restringits de pagaments	118.549,35
Efectiu en caixa	5.454,44
TOTAL	6.271.698,53

Tal i com s'ha comentat abans, la Generalitat Valenciana va assumir, mitjançant el conveni de 30 de desembre de 2014, la titularitat dels comptes de crèdit de la Universitat a 31 de desembre de 2014 en entitats financeres amb un límit de 65 milions d'euros, i la Universitat des d'aquella data no té cap compte de crèdit.

A continuació es detalla l'evolució de la tresoreria neta de la Universitat al 31 de desembre dels exercicis 2011 a 2017.

CONCEPTE	2011	2012	2013	2014	2015	2016	2017
Tresoreria en caixa i bancs	1.383	5.900	2.158	13.838	14.702	5.952	6.272
Saldo disposat en pòlisses de crèdit de tresoreria	-25.768	-42.149	-40.472	0	0	0	0
TOTAL NET	-24.385	-36.249	-38.314	13.838	14.702	5.952	6.272

(En milers d'euros)

4.6.7 PROVISIONS PER A RISCOS I DESPESES

En aquest epígraf del passiu, amb un import de 7.281.942,07 euros, es recullen totes les provisions necessàries per a atendre les possibles contingències que pogueren derivar-se de litigis i compromisos futurs previstos.

4.6.8 ENDEUTAMENT FINANCER

El detall de l'endeutament financer i el seu moviment en l'exercici, es presenta en el quadre següent.

Entitat	Import Formalitzat	Any			Deute viu a			Saldo a 31-12-2017		
		Forma-lització	1a. Amor-tització	Venci-ment	31-12-2016	Increm. en exercici corrent 2017	Dismin. En exercici corrent 2017	31-12-2017	A curt termini	A llarg termini
Emissió de bons (Pla d'inversions GV)	45.075.907,83	1997	2022	2022	45.075.907,83			45.075.907,83		45.075.907,83
Emprèstits amb finançament extern	45.075.907,83				45.075.907,83	0,00	0,00	45.075.907,83	0,00	45.075.907,83
MINECO (projectes d'invest.finançats pel FEDER)	2.078.333,60	2004	2019	2019	857.256,61			857.256,61		857.256,61
MINECO (projectes d'invest.finançats pel FEDER)	3.701.929,50	2005	2019	2019	2.261.530,24			2.261.530,24		2.261.530,24
MINECO (projectes d'invest.finançats pel FEDER)	9.785.012,62	2006	2019	2019	9.599.958,63			9.599.958,63		9.599.958,63
MINECO (projectes d'invest.finançats pel FEDER)	11.111.733,62	2007	2019	2019	10.924.179,80			10.924.179,80		10.924.179,80
MINECO (projectes d'invest.finançats pel FEDER)	361.848,10	2008	2019	2019	361.848,10			361.848,10		361.848,10
MINECO (projectes d'invest.finançats pel FEDER)	178.378,20	2011	2019	2019	178.378,20			178.378,20		178.378,20
MINECO (projectes d'invest.finançats pel FEDER)	2.980.593,00	2012	2019	2019	2.959.937,25	-53.595,62		2.906.341,63		2.906.341,63
MINECO (projectes d'invest.finançats pel FEDER)	789.066,36	2013	2019	2019	745.097,28	-310,00		744.787,28		744.787,28
MINECO (projectes d'invest.finançats pel FEDER)	54.450,00	2014	2018	2018	38.115,00			38.115,00	38.115,00	
MINECO (projectes d'invest.finançats pel FEDER)	1.087.534,79	2015	2018	2018	966.890,51			966.890,51	966.890,51	
MINECO (projectes d'invest.finançats pel FEDER)	3.683.277,51	2015	2018	2018	3.683.277,51			3.683.277,51	3.683.277,51	
MINECO (projectes d'invest.finançats pel FEDER)	4.363.368,16	2016	2023	2023	4.363.368,16			4.363.368,16		4.363.368,16
MINECO (projectes d'invest.finançats pel FEDER)	3.676.343,00	2017	2025	2025	3.506.943,00			3.506.943,00		3.506.943,00
MINECO (infraestructures finançades pel FEDER)	2.395.160,54	2009	2018	2018	2.718.985,10			2.718.985,10	2.685.364,25	
MINECO (infraestructures finançades pel FEDER)	653.863,31	2011	2018	2018	653.863,31			653.863,31	653.863,31	
MINECO (infraestructures finançades pel FEDER)	2.947.912,58	2014	2018	2018	2.943.320,37			2.943.320,37	2.943.320,37	
MINECO (infraestructures finançades pel FEDER)	1.790.783,92	2016	2019	2019	1.790.783,92			1.790.783,92		1.790.783,92
MINECO parc científic (finançament del FEDER)	50.807,40	2009	2018	2018	50.807,40			50.807,40	50.807,40	
MINECO Innplanta (finançament del FEDER)	540.364,26	2011	2018	2018	540.364,26			540.364,26	540.364,26	
MINECO Innplanta (finançament del FEDER)	186.602,54	2012	2018	2018	186.602,54			186.602,54	186.602,54	
MINECO Innplanta (finançament del FEDER)	676.285,81	2013	2018	2018	676.285,81			676.285,81	676.285,81	
MINECO Innocampus (finançament del FEDER)	600.000,00	2011	2018	2018	600.000,00			600.000,00	600.000,00	
Subtotal bestretes reemborsables del MINECO	53.693.648,82				47.100.850,00	3.453.037,38	0,00	50.553.887,38	13.024.890,96	37.495.375,57
Prèstecs a llarg termini amb finançament extern	53.693.648,82				47.100.850,00	3.453.037,38	0,00	50.553.887,38	13.024.890,96	37.495.375,57
Subtotal endeutament a llarg termini amb finançament extern	98.769.556,65				92.176.757,83	3.453.037,38	0,00	95.629.795,21	13.024.890,96	82.571.283,40

Entitat	Import Formalitzat	Any			Deute viu a			Saldo a 31-12-2017		
		Forma-lització	1a. Amor-tització	Venci-ment	31-12-2016	Increment en exercici corrent 2017	Dismin. En exercici corrent 2017	31-12-2017	A curt termini	A llarg termini
MINECO parc científic (finan. propi)	329.955,65	2002	2006	2017	19.997,20		19.997,20	0,00		
MINECO parc científic (finan. propi)	267.000,00	2003	2006	2017	44.438,23		44.438,23	0,00		
MINECO parc científic (finan. propi)	1.570.194,75	2003	2006	2017	256.665,78		256.665,78	0,00		
MINECO parc científic (finan. propi)	1.531.500,00	2003	2007	2018	510.482,36		255.238,24	255.244,12	255.244,12	0,00
MINECO parc científic (finan. propi)	186.250,00	2004	2008	2019	77.595,65		15.518,71	62.076,94	31.039,54	31.037,40
MINECO parc científic (finan. propi)	558.750,00	2005	2009	2020	279.375,00		46.562,50	232.812,50	46.562,50	186.250,00
MINECO parc científic (finan. propi)	696.000,00	2006	2010	2021	406.000,00		58.000,00	348.000,00	58.000,00	290.000,00
MINECO parc científic (finan. propi)	846.150,00	2007	2011	2022	399.570,84		78.347,22	321.223,62	78.347,22	242.876,40
MINECO parc científic (finan. propi)	1.056.242,00	2008	2012	2023	574.072,04		88.527,02	485.545,02	88.527,02	397.018,00
MINECO parc científic (finan. propi)	90.328,40	2008	2012	2018	18.936,84		13.285,79	5.651,05	5.651,05	0,00
MINECO parc científic (finan. propi)	634.600,00	2008	2012	2023	331.585,06		47.369,34	284.215,72	47.369,34	236.846,38
MINECO parc científic (finan. propi)	21.774,60	2009	2013	2024	14.516,40		1.814,55	12.701,85	1.814,55	10.887,30
MINECO parc científic (finan. propi) INNPLANTA	231.584,68	2011	2014	2025	176.682,89		18.730,49	157.952,40	18.949,63	139.002,77
MINECO parc científic (finan. propi) INNPLANTA	79.972,52	2012	2015	2026	67.406,78		6.393,35	61.013,43	6.468,15	54.545,28
MINECO parc científic (finan. propi) INNPLANTA	289.836,78	2013	2016	2027	267.198,81		22902,83	244.295,98	23.170,80	221.125,18
MINECO (infraestructures FEDER, finan. propi)	1.026.497,38	2009	2010	2019	100.862,60		33.620,85	67.241,75	33.620,85	33.620,90
MINECO (infraestructures FEDER, finan. propi)	1.790.783,91	2016	2017	2026	1.790.783,91		178.362,36	1.612.421,55	178.521,10	1.433.900,45
MINECO Innocampus	3.400.000,00	2011	2014	2025	2.593.961,92		274.990,84	2.318.971,08	278.208,23	2.040.762,85
Subtotal préstecs a llarg termini amb finançament propi	14.607.420,67				7.930.132,31	0,00	1.460.765,30	6.469.367,01	1.151.494,10	5.317.872,91
Total endeutament financer					100.106.890,14	3.453.037,38	1.460.765,30	102.099.162,22	14.176.385,06	87.889.156,31

En el quadre anterior es distingeix l'endeutament a 31 de desembre de 2017 què serà amortitzat per altres entitats (Generalitat, subvenciones del FEDER), que puja a un import de 95.629.795 euros i el deute que haurà de ser atès en els seus venciments per la Universitat de València, que puja a un total de 6.469.367 euros, constituït per préstecs a llarg termini concedits pel Ministeri d'Economia i Competitivitat (MINECO). Els venciments de les bestretes reemborsables del Ministeri d'Economia i Competitivitat de subvencions del FEDER son orientatives, ja que son amortitzables en formalització sense eixida de fons en el moment en que el Ministeri reva les subvencions FEDER i ja s'han ajornat en varies ocasions pel retardament en el cobrament de les ajudes del FEDER.

Cal destacar que fins al 2010 els préstecs han estat tots concedits a interès zero, però els préstecs rebuts a partir del 2011 en les convocatòries per a parcs científics INNPLANTA, i INNOCAMPUS, el tipus d'interès ha estat de l'1,17%; i en la convocatòria d'infraestructures FEDER del 2016, del 0,089%.

4.6.9 CREDITORS

Aquest epígraf del passiu a curt termini conté la partida "Creditors pressupostaris", el saldo de la qual, 20.862.479 euros, correspon al saldo pendent de pagament d'exercici corrent de la liquidació del pressupost de despeses, que puja a 20.855.517 euros, més l'import d'obligacions d'exercicis tancats pendents de pagament que puja a 6.962 euros.

La resta de partides corresponen a creditors no pressupostaris, i sumen un total de 27.779.202 euros. Aquest saldo està format pels conceptes següents:

- Operacions no pressupostàries de tresoreria, per cobraments o retencions efectuades per la Universitat, pendents de pagar a tercers o d'imputar al pressupost d'ingressos, el detall dels quals es presenta en l'annex 4.9.5, i que sumen 10.375.645 euros.
- El saldo del compte 523-*Proveïdors d'immobilitzat a curt termini*, amb 637.798 euros per les quotes d'operacions d'arrendament financer amb opció de compra amb venciment inferior a un any.
- El saldo del compte 521-*Deutes a curt termini*, per un total de 14.176.385 euros, que corresponen a préstecs del MINECO (veure apartat 4.6.8) amb venciment en 2018.
- El saldo del compte 413-*Creditors per operacions meritades*, amb 2.589.374 euros, per despeses meritades i no vençudes a 31 de desembre de 2017.

4.6.10 AJUSTS PER PERIODIFICACIÓ

El saldo d'aquest epígraf del passiu del balanç, que puja a 82.990.675 milers d'euros, correspon, d'una banda, a la part dels ingressos per taxes per la prestació de serveis acadèmics liquidades en la matrícula del curs 2017/2018, la meritació de les quals es considera que es produeix en l'exercici 2018, per import de 34.988.211 euros (2/3 de la liquidació de la matrícula realitzada entre l'1 de setembre i el 31 de desembre de 2017, que suma 19.900.540 euros, i 2/3 de la valoració de les beques pendents de resoldre que ascendeix a 15.087.671 euros). I de l'altra, pels romanents de crèdit d'activitats amb ingressos finalistes per un import de 48.002.464 euros, fonamentalment de projectes i contractes d'investigació de caràcter plurianual.

4.6.11 COMPTE DEL RESULTAT ECONOMICOPATRIMONIAL

El resultat econòmicopatrimonial de l'exercici 2017 puja a 15.083.880 euros, i representa la variació dels fons propis de la Universitat de València en l'esmentat període, com a conseqüència de les operacions de naturalesa pressupostària i no pressupostària.

Aquest resultat s'obté amb criteris diferents dels aplicats per al càlcul del resultat de la liquidació de l'exercici pressupostari (veure apartat 1.3), d'acord amb el Pla General de Comptabilitat Pública.

En l'annex 4.9.22 es presenta la conciliació entre el resultat econòmicopatrimonial i el resultat pressupostari de l'exercici.

En l'apartat de despeses extraordinàries es troba la dotació a la provisió per possibles riscos i responsabilitats derivades de litigis en curs, per un import de 2.077.325 euros.

Per la seua banda, s'ha aplicat a ingressos de l'exercici un import de 409.820 euros per provisions realitzades en exercicis anteriors per assumptes que finalment s'han resolt a favor de la Universitat de València. Aquest import s'hi troba dins del saldo de l'epígraf d'ingressos de excés de provisions de riscos i despeses, amb un import total de 585.387 euros.

Els ingressos per la sentència favorable sobre el IVA dels exercicis 2004 a 2007, estan inclosos a l'epígraf d'ingressos per reintegraments, per l'import del principal, de 10.538.727 euros; i els ingressos per la sentència favorable sobre els interessos abonats en els anys 2010 a 2013, pel retardament en el cobrament de les transferències de la Generalitat, al epígraf d'ingressos accessoris i altres ingressos de gestió corrent, per l'import total, interessos inclosos, de 10.244.554 euros. Aquests ingressos expliquen l'augment extraordinari d'aquestes dues partides del compte economicopatrimonial.

4.7 SITUACIÓ FISCAL

La Universitat té oberts a inspecció els últims quatre exercicis per a tots els impostos que li són aplicables.

En relació amb l'Impost sobre el Valor Afegit, la Universitat, com a subjecte passiu de l'impost, que realitza activitats subjectes i exemptes, aplica el règim de sectors diferenciats de l'article 101 de la *Llei de l'impost*.

La Universitat identifica dos sectors d'activitat:

- Sector d'ensenyament. Aquest sector el formen l'activitat d'ensenyament superior i les activitats accessòries.

L'activitat d'ensenyament està subjecta i exempta de l'impost, per tant, no seran deduïbles les quotes de l'IVA suportat en l'activitat.

Les activitats accessòries estan subjectes i no exemptes de l'impost, per tant, seran deduïbles al 100% les quotes de l'IVA suportat en l'activitat.

- Sector d'investigació. L'activitat investigadora de la Universitat és una activitat empresarial que dona dret a la deducció total de les quotes de l'IVA suportat en el desenvolupament de l'activitat.

Les despeses comunes a ambdós sectors es dedueixen en el percentatge obtingut pel càlcul de la prorrata general d'acord amb l'article 104.1 de la *Llei de l'impost*.

Aplicant aquest règim, la Universitat ha calculat les liquidacions mensuals de l'IVA, i a data 31 de desembre de 2017 existeix un saldo a favor de la Universitat de 2.612 milers d'euros, la devolució del qual es va sol·licitar en la liquidació mensual de desembre, que no s'ha rebut a data de formulació dels presents comptes anuals.

Les dades de la liquidació del 2017 són les següents:

CONCEPTE	Milers d'euros
IVA repercutit 2017	2.825
IVA deduïble del sector comú 2017 (prorrata)	-1.825
IVA deduïble del sector investigació 2017	-3.519
RESULTAT 2017 (Resum anual 390)	-2.519
Liquidacions pagades per la UV en l'exercici	-93
TOTAL A RETORNAR PER LA AEAT DE L'EXERCICI 2017	-2.612

L'import d'IVA deduïble per prorrata del 2017, 1.825 milers d'euros, ha estat registrat en la comptabilitat pressupostària com a ingressos per reintegraments de l'exercici, i en la comptabilitat econòmic-patrimonial, com a menor despesa de l'exercici.

El saldo d'IVA deduïble per prorrata de l'exercici 2016, 1.794 milers d'euros, l'ha tornat íntegre l'Agència Tributària amb data 29/06/2017.

El saldo d'IVA deduïble per prorrata de l'exercici 2015 (1.615 milers d'euros) no l'ha tornat íntegre l'Agència Tributària perquè ha instat un procediment de comprovació limitada per la deducció d'IVA del sector investigació, encara en fase administrativa. L'esmentat procediment ha finalitzat amb una liquidació provisional de data 10 de març de 2017 per la qual el resultat de l'exercici 2015 es redueix a una devolució de 863.666,05 euros (857.586,58 euros de principal més 6.079,47 euros d'interessos de demora), que es va rebre el 5 d'abril de 2017.

La deducció d'IVA del sector investigació de l'exercici 2014 també ha sigut objecte de comprovació limitada per part de l'Agència Tributària, amb el resultat d'una liquidació provisional de data 1 de febrer de 2017, que redueix l'import de l'I.V.A. deduïble en 562.322,45 euros. Aquesta quantitat, més 33.931,32 euros d'interessos de demora, ha sigut ingressada per la Universitat a la A.E.A.T. el 14 de març de 2017.

Finalment la Universitat ha presentat en data 6/09/2017, reclamació econòmica-administrativa contra les liquidacions desestimàtòries dels exercicis 2014 i 2015 davant el T.E.A.R., sense haver-se'n resolt encara.

La Universitat va sol·licitar amb data 20 de novembre de 2008 la devolució d'ingressos indeguts dels exercicis 2004 a 2007, per la diferència entre l'IVA deduïble calculat amb el procediment de prorrata especial, utilitzat fins a l'any 2007, i el calculat d'acord amb el còmput establert a partir de la sentència del Tribunal de Justícia de les Comunitats Europees de 6 d'octubre de 2005 i la Llei 3/2006, de 29 de març, de modificació de la Llei 37/1992, de 28 de desembre, de l'impost sobre el Valor Afegit, que elimina les subvencions del denominador de la prorrata, aplicable retroactivament a tots els exercicis no prescrits. L'import sol·licitat pujava a 13.035 milers d'euros. Amb motiu d'aquesta sol·licitud de devolució, l'Agència Estatal de l'Administració Tributària va obrir un procediment d'inspecció per l'impost dels exercicis 2004 a 2007.

Una vegada concloses les actuacions realitzades en l'àmbit de la inspecció, la sol·licitud de devolució d'ingressos indeguts per part de la Universitat es va fixar en 8.101 milers d'euros.

El procediment d'inspecció va finalitzar en disconformitat, amb acord de liquidació de data 11 de novembre de 2011, pel qual es reconeix a la Universitat el dret a la devolució de 4.501 milers d'euros més 661 milers d'euros d'interessos de demora. L'import total de 5.162 milers d'euros es va fer efectiu el 17 de novembre de 2011.

Contra aquest acord de liquidació, la Universitat de València interposà un recurs davant el Tribunal Econòmic Administratiu Regional de València que va ser desestimat per Resolució de data 25 de novembre de 2013. Contra aquesta resolució, la Universitat de València presentà recurs d'alçada davant el Tribunal Econòmic Administratiu Central en data 5 de febrer de 2014, també desestimat per resolució de data 19 de febrer de 2015.

Contra aquesta resolució desestimàtòria es va presentar recurs contenciós administratiu davant la Sala de lo Contenciós Administratiu de l'Audiència Nacional, en data 28/10/2015, resolt per sentència de 15 de desembre de 2016, favorable a la posició de la Universitat de València.

En compliment de la sentència, l'Agència Tributària ha emès resolució de liquidació del procediment, resultant una quantitat a tornar de 11.380.036,81 euros corresponent 10.538.726,51 de euros a principal, i 841.310,30 euros a interessos de demora. Aquestes quantitats han sigut ingressades a la Universitat amb data 20/06/2017 i han esta comptabilitzades en 2017, el principal, a l'article 39 d'altres ingressos, com a reintegraments d'exercicis tancats, i els interessos a l'article 50 d'ingressos per interessos (veure l'apartat 4.4.1 d'aquesta memòria).

4.8 COMPLIMENT DELS OBJECTIUS D'ESTABILITAT PRESSUPOSTÀRIA I DE SOSTENIBILITAT FINANCERA

4.8.1 Normativa d'aplicació

La Llei Orgànica 2/2012, d'estabilitat pressupostària i sostenibilitat financera introdueix importants modificacions en matèria pressupostària. Disposa que totes les administracions públiques hauran de presentar equilibri o superàvit, tant en els pressuposts inicials com en la seua execució.

Així mateix, incorpora la 'Regla de la Despesa' establerta en la normativa europea, en virtut de la qual la despesa computable de les administracions públiques no podrà augmentar per damunt de la taxa de creixement de referència del PIB a mitjà termini de l'economia espanyola fixada anualment i que para 2017 és **2,1%**, segons l'acord del Consell de Ministres de 2 de desembre de 2016. Aquesta regla vincula a la Comunitat Autònoma, no directament a la Universitat de València.

D'altra banda, el Reial Decret 14/2012 de 20 d'abril, mitjançant el qual es modifica l'apartat 2 de l'article 81 de la LOU, estableix que el pressupost de la Universitat ha d'aprovar un límit màxim de despesa no financera (sostre de despesa) que no podrà excedir-se.

L'apartat 4.8.5 dels comptes anuals de la Universitat de València de 2016 portaven una argumentació justificativa del canvi de criteri en la determinació del sostre de despesa, atenent els quals es formulen les apreciacions al voltant dels objectius d'estabilitat pressupostària que s'exposen a continuació.

4.8.2 Estabilitat pressupostària

El principi d'**estabilitat pressupostària**, inclòs a la mateixa llei, es defineix com la situació d'equilibri o de superàvit estructural. Això implica que els recursos corrents y de capital (no financers) han de ser suficients per a fer front a les despeses corrents i de capital (no financeres), valorades d'acord amb el Manual SEC sobre dèficit públic i deute públic.

Les universitats públiques valencianes formen part del sector d'administracions públiques, subsector Comunitats autònomes, i als efectes del compliment de l'objectiu d'estabilitat pressupostària fixat pel Govern espanyol del -0,6% del PIB, computen en el càlcul del dèficit o superàvit de la unitat Comunitat Autònoma Valenciana. A aquests efectes, la Universitat de València envia mensualment informació a la Intervenció General de la Generalitat Valenciana, per al càlcul consolidat d'aquesta magnitud.

Així, el càlcul de la capacitat o necessitat de finançament s'obté de la següent forma:

1.	DÈFICIT (-) o SUPERÀVIT (+) PRESSUPOSTARI NO FINANCIER en la LIQUIDACIÓ DEL PRESSUPOST: + Drets reconeguts nets no financers (capítols 1 a 7) - Obligacions reconegudes netes no financeres (capítols 1 a 7)
2.	AJUSTOS SEC: Diferències de criteri entre la comptabilitat pressupostària y la comptabilitat nacional
=	CAPACITAT (+) o NECESITAT (-) DE FINANÇAMENT (1+2)

A efectes informatius, es presenten dades extractades de les liquidacions dels pressuposts 2012 a 2017, capítols 1 a 7.

OPERACIONS NO FINANCERES (cap. 1 a 7)	2012	2013	2014	2015	2016	2017
Ingressos no financers (drets reconeguts nets)	386.080	407.270	362.516	362.307	372.108	405.455
Despeses no financeres (obligacions reconegudes netes)	366.834	351.152	343.094	358.368	356.870	375.947
Superàvit pressupostari no financer	19.246	56.118	19.422	3.939	15.238	29.508

En milers d'euros

4.8.3 Sostre de despesa

El sostre de despesa no financera de 2017 inclòs als comptes del 2016 de la Universitat de València per a 2017, va ser fixat en un import de 417.247.196 euros. Atès que la despesa computable del 2017 (capítols 1 a 7) puja a 375.947.008 euros, la liquidació del pressupost del 2017 no supera el sostre de despesa.

4.8.4 Sostenibilitat financera i del deute comercial

S'entén per **sostenibilitat financera** la capacitat per a finançar compromisos de despesa presents i futurs dintre dels límits de dèficit i deute.

El principi de sostenibilitat financera ve referit al límit de deute públic que poden mantindre les administracions públiques, que en el seu conjunt no hauria de superar el 60% del PIB, establert en la normativa europea.

A aquest respecte, encara que el saldo de l'endeutament financer total ha pujat en 2017 de 100.106.890 euros a 102.099.162 euros, cal senyalar que aquest increment correspon íntegrament a préstecs i bestretes reemborsables de subvencions FEDER, concedits pel MINECO, per la qual cosa no afecta al deute consolidat a nivell nacional (veure l'apartat 4.6.8 d'aquesta memòria); l'import dels préstecs a llarg termini amb finançament propi s'ha reduït des dels 7,93 milions d'euros a 31/12/2016 fins 6,46 milions d'euros a 31/12/2017.

Per altra banda, s'entén que existeix **sostenibilitat del deute comercial**, quan el període mitjà de pagament no supera els 30 dies. Es mostra a continuació l'evolució dels períodes mitjans de pagament (PMP) de cada mes, dels pagaments acumulats en els 12 mesos anteriors i el període mitjà (PM) del pendent de pagament en 2016 i 2017.

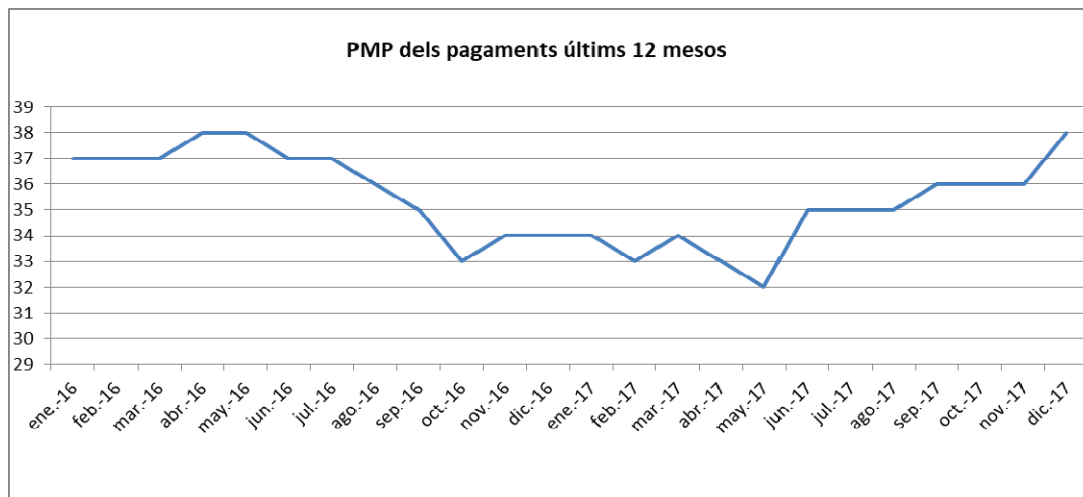
CONCEPTE	Mes de 2016											
	1	2	3	4	5	6	7	8	9	10	11	12
PMP dels pagaments del mes	34	36	32	43	42	34	34	24	41	34	37	22
PMP dels pagaments últims 12 mesos	37	37	37	38	38	37	37	36	35	33	34	34
PM del pendent de pagament a fi de mes	34	26	34	27	27	23	20	44	20	26	20	6

(Dies des de la data de entrada de la factura)

CONCEPTE	Mes de 2017											
	1	2	3	4	5	6	7	8	9	10	11	12
PMP dels pagaments del mes	36	31	34	34	34	40	34	32	47	39	35	32
PMP dels pagaments últims 12 mesos	34	33	34	33	32	35	35	35	36	36	36	38
PM del pendent de pagament a fi de mes	29	24	29	25	24	22	20	51	26	24	25	18

(Dies des de la data de entrada de la factura)

En la següent gràfica es presenta l'evolució del període mitjà de pagament interanual durant el 2017.



4.9 ANNEXOS A LA MEMÒRIA

MEMÒRIA. 4.9.1 ESTAT DEL ROMANENT DE TRESORERIA.

	IMPORTS	
1.- (+) DRETS PENDENTS DE COBRAMENT DE PRESSUPOST D'INGRESSOS. PRESSUPOST CORRENT DE PRESSUPOST D'INGRESSOS. PPOSTS. TANCATS D'OPERACIONS NO PRESSUPOSTÀRIES MENYS = SALDOS DE DUBTÓS COBRAMENT MENYS = INGRESSOS REALITZATS PENDENTS D'APLICACIÓ DEFINITIVA	142.084.441,25 3.652.140,27 4.001.710,66 -321.125,78 -308.861,00	149.108.305,40
2.- (-) CREDITORS PENDENTS DE PAGAMENT A FI D'EXERCICI DE PRESSUPOST DE DESPESES. PRESSUPOST CORRENT DE PRESSUPOST DE DESPESES. PPOSTS. TANCATS DE PRESSUPOST D'INGRESSOS D'ALTRES OPERACIONS NO PRESSUPOSTÀRIES MENYS = PAGAMENTS REALITZATS PENDENTS D'APLICACIÓ DEFINITIVA	20.855.516,60 6.962,47 0,00 9.932.628,81 -117.685,53	30.677.422,35
3.- (+) FONS LÍQUIDS DE TRESORERIA A FI D'EXERCICI		6.271.698,53
4.- ROMANENT DE TRESORERIA AFECTAT		59.184.851,77
5.- ROMANENT DE TRESORERIA NO AFECTAT		65.517.729,81
ROMANENT DE TRESORERIA TOTAL (1 - 2 + 3) / (4 + 5)		124.702.581,58

UNIVERSITAT DE VALÈNCIA
MEMÒRIA. 4.9.2 ESTAT DE LA TRESORERIA

COMPTES ANUALS 2017

CONCEPTE	IMPORT	
<u>COBRAMENT</u>		491.801.707,30
- (+) del Pressupost Corrent.	266.823.215,73	
- (+) de Pressuposts Tancats.	104.969.555,95	
- (+) d'Operacions no pressupostàries.	120.008.935,62	
<u>PAGAMENTS</u>		491.481.692,99
- (+) del Pressupost Corrent.	356.552.256,62	
- (+) de Pressuposts Tancats.	14.524.713,96	
- (+) Inversions no pressup. L.P.	0,00	
- (+) d'Operacions no pressupostàries.	120.404.722,41	
I. Flux net de Tresoreria de l'Exercici (1-2).		320.014,31
3. Saldo inicial de Tresoreria.		5.951.684,22
II. Saldo final de Tresoreria. (1 + 3)		6.271.698,53

MEMÒRIA 4.9.3 ESTAT DE MODIFICACIONS DE CRÈDIT - DESPESES
RESUM PER CAPÍTOLS

CAPÍTOL 1 DESPESES DE PERSONAL

ARTICLE	CRÈDITS EXTRAORD.	SUPLEMENTS DE CRÈDIT	AMPLIACIONS DE CRÈDIT	TRANSFERÈNCIES DE CRÈDIT		INCORPORAC. ROMANENTS DE CRÈDIT	CRÈDITS GENERATS INGRESSOS	BAIXES PER ANUL·LACIÓ	TOTAL MODIFICACIÓ
				POSITIVES	NEGATIVES				
11	0,00	0,00	0,00	0,00	1.155.815,13	2.098.979,85	7.074.808,97	0,00	8.017.973,69
12	0,00	0,00	0,00	0,00	0,00	581.617,10	785.613,72	0,00	1.367.230,82
13	0,00	0,00	0,00	0,00	0,00	518.138,26	0,00	0,00	518.138,26
14	0,00	0,00	0,00	0,00	0,00	0,00	0,00	0,00	0,00
TOTAL CAP.	0,00	0,00	0,00	0,00	1.155.815,13	3.198.735,21	7.860.422,69	0,00	9.903.342,77

CAPÍTOL 2 COMPRA BENS CORRENTS I DESPESES FUNCIONAMENT

ARTICLE	CRÈDITS EXTRAORD.	SUPLEMENTS DE CRÈDIT	AMPLIACIONS DE CRÈDIT	TRANSFERÈNCIES DE CRÈDIT		INCORPORAC. ROMANENTS DE CRÈDIT	CRÈDITS GENERATS INGRESSOS	BAIXES PER ANUL·LACIÓ	TOTAL MODIFICACIÓ
				POSITIVES	NEGATIVES				
21	0,00	0,00	0,00	0,00	0,00	0,00	0,00	0,00	0,00
22	0,00	0,00	0,00	1.675.815,13	0,00	8.731.847,55	3.872.150,20	135.288,27	14.144.524,61
23	0,00	0,00	0,00	380.000,00	0,00	154.840,54	534.601,48	0,00	1.069.442,02
TOTAL CAP.	0,00	0,00	0,00	2.055.815,13	0,00	8.886.688,09	4.406.751,68	135.288,27	15.213.966,63

CAPÍTOL 3 DESPESES FINANCERES

ARTICLE	CRÈDITS EXTRAORD.	SUPLEMENTS DE CRÈDIT	AMPLIACIONS DE CRÈDIT	TRANSFERÈNCIES DE CRÈDIT		INCORPORAC. ROMANENTS DE CRÈDIT	CRÈDITS GENERATS INGRESSOS	BAIXES PER ANUL·LACIÓ	TOTAL MODIFICACIÓ
				POSITIVES	NEGATIVES				
31	0,00	0,00	0,00	0,00	0,00	0,00	0,00	0,00	0,00
32	0,00	0,00	0,00	1.593,79	1.593,79	2,13	0,00	0,00	2,13
34	0,00	0,00	0,00	0,00	900.000,00	50.000,00	0,00	0,00	-850.000,00
35	0,00	0,00	0,00	0,00	0,00	0,00	0,00	0,00	0,00
TOTAL CAP.	0,00	0,00	0,00	1.593,79	901.593,79	50.002,13	0,00	0,00	-849.997,87

MEMÒRIA 4.9.3 ESTAT DE MODIFICACIONS DE CRÈDIT - DESPESES
RESUM PER CAPÍTOLS**CAPÍTOL 4 TRANSFERÈNCIES CORRENTS**

ARTICLE	CRÈDITS EXTRAORD.	SUPLEMENTS DE CRÈDIT	AMPLIACIONS DE CRÈDIT	TRANSFERÈNCIES DE CRÈDIT		INCORPORAC. ROMANENTS DE CRÈDIT	CRÈDITS GENERATS INGRESSOS	BAIXES PER ANUL·LACIÓ	TOTAL MODIFICACIÓ
				POSITIVES	NEGATIVES				
42	0,00	0,00	0,00	0,00	0,00	0,00	0,00	0,00	0,00
43	0,00	0,00	0,00	0,00	0,00	61.638,78	0,00	0,00	61.638,78
47	0,00	0,00	0,00	0,00	0,00	6.833.384,58	10.921.281,56	977.678,50	16.776.987,64
48	0,00	0,00	0,00	0,00	0,00	0,00	0,00	0,00	0,00
TOTAL CAP.	0,00	0,00	0,00	0,00	0,00	6.895.023,36	10.921.281,56	977.678,50	16.838.626,42

CAPÍTOL 6 INVERSIONS REALS

ARTICLE	CRÈDITS EXTRAORD.	SUPLEMENTS DE CRÈDIT	AMPLIACIONS DE CRÈDIT	TRANSFERÈNCIES DE CRÈDIT		INCORPORAC. ROMANENTS DE CRÈDIT	CRÈDITS GENERATS INGRESSOS	BAIXES PER ANUL·LACIÓ	TOTAL MODIFICACIÓ
				POSITIVES	NEGATIVES				
63	0,00	0,00	0,00	0,00	0,00	2.746.986,97	0,00	0,00	2.746.986,97
64	0,00	0,00	0,00	0,00	0,00	2.221.136,97	56.931,39	0,00	2.278.068,36
65	0,00	0,00	0,00	0,00	0,00	631.519,71	83.112,37	0,00	714.632,08
66	0,00	0,00	0,00	0,00	0,00	17.600.912,21	0,00	0,00	17.600.912,21
67	0,00	0,00	0,00	0,00	0,00	19.657,73	0,00	0,00	19.657,73
68	0,00	0,00	0,00	0,00	282.562,72	50.811.792,33	27.500.309,44	1.427.547,26	76.601.991,79
69	0,00	0,00	0,00	0,00	0,00	1.975.324,73	3.148.952,86	121.194,28	5.003.083,31
TOTAL CAP.	0,00	0,00	0,00	0,00	282.562,72	76.007.330,65	30.789.306,06	1.548.741,54	104.965.332,45

MEMÒRIA 4.9.3 ESTAT DE MODIFICACIONS DE CRÈDIT - DESPESES
RESUM PER CAPÍTOLS**CAPÍTOL 7 TRANSFERÈNCIES DE CAPITAL**

ARTICLE	CRÈDITS EXTRAORD.	SUPLEMENTS DE CRÈDIT	AMPLIACIONS DE CRÈDIT	TRANSFERÈNCIES DE CRÈDIT		INCORPORAC. ROMANENTS DE CRÈDIT	CRÈDITS GENERATS INGRESSOS	BAIXES PER ANUL·LACIÓ	TOTAL MODIFICACIÓ
				POSITIVES	NEGATIVES				
72	0,00	0,00	0,00	530,36	0,00	0,00	0,00	0,00	530,36
73	0,00	0,00	0,00	50.000,00	0,00	1.294.097,91	1.367.477,57	0,00	3.509.732,59
75	0,00	0,00	0,00	0,00	0,00	9.394,44	0,00	0,00	9.394,44
77	0,00	0,00	0,00	53.670,00	0,00	246.874,43	57.037,60	0,00	-440.575,08
78	0,00	0,00	0,00	0,00	0,00	112.424,36	716.457,70	0,00	828.882,06
TOTAL CAP.	0,00	0,00	0,00	104.200,36	0,00	1.662.791,14	2.140.972,87	0,00	3.907.964,37

CAPÍTOL 9 PASSIUS FINANCERS

ARTICLE	CRÈDITS EXTRAORD.	SUPLEMENTS DE CRÈDIT	AMPLIACIONS DE CRÈDIT	TRANSFERÈNCIES DE CRÈDIT		INCORPORAC. ROMANENTS DE CRÈDIT	CRÈDITS GENERATS INGRESSOS	BAIXES PER ANUL·LACIÓ	TOTAL MODIFICACIÓ
				POSITIVES	NEGATIVES				
92	0,00	0,00	0,00	178.362,36	0,00	4,35	0,00	0,00	178.366,71
TOTAL CAP.	0,00	0,00	0,00	178.362,36	0,00	4,35	0,00	0,00	178.366,71
Total General	0,00	0,00	0,00	2.339.971,64	2.339.971,64	96.700.574,93	56.118.734,86	2.661.708,31	150.157.601,48

MEMÒRIA. 4.9.4 ESTAT DE MODIFICACIONS DE CRÈDIT - INGRESSOS
RESUM PER CAPÍTOLS

CAPÍTOL 3 Taxes i altres ingressos

ARTICLE	DESCRIPCIÓ	PREVISIONS INICIALS	MODIFICACIÓ DE PREVISIONS		PREVISIONS DEFINITIVES
			EN AUGMENT	EN DISMINUCIÓ	
30	Venda de béns	571.263,00	1.636,69	0,00	572.899,69
31	Prestacions de serveis	12.152.937,00	9.012.848,68	74.093,17	21.091.692,51
34	Taxes acadèmiques	66.590.000,00	5.510.811,22	133.099,08	71.967.712,14
39	Altres ingressos	713.800,00	1.415.794,03	13.790,00	2.115.804,03
	TOTAL CAPÍTOL	80.028.000,00	15.941.090,62	220.982,25	95.748.108,37

CAPÍTOL 4 Transferències corrents

ARTICLE	DESCRIPCIÓ	PREVISIONS INICIALS	MODIFICACIÓ DE PREVISIONS		PREVISIONS DEFINITIVES
			EN AUGMENT	EN DISMINUCIÓ	
40	Transf. corrents de l'Estat	0,00	163.163,00	0,00	163.163,00
41	Transf. corr. d'organismes autònoms	0,00	4.383.852,00	1.052.048,00	3.331.804,00
44	Transf. corr. d'ens territorials	233.577.850,00	13.399.397,19	4.500,00	246.972.747,19
45	Transf. corr. d'altres ens públics	0,00	23.035,50	0,00	23.035,50
48	Transf. corrents d'insituc. sense finalitat lucre	0,00	338.772,65	0,00	338.772,65
49	Transf. corrents de l'exterior	0,00	39.554,60	26.000,00	13.554,60
	TOTAL CAPÍTOL	233.577.850,00	18.347.774,94	1.082.548,00	250.843.076,94

CAPÍTOL 5 Ingressos patrimonials

ARTICLE	DESCRIPCIÓ	PREVISIONS INICIALS	MODIFICACIÓ DE PREVISIONS		PREVISIONS DEFINITIVES
			EN AUGMENT	EN DISMINUCIÓ	
50	Interessos	0,00	0,00	0,00	0,00
52	Altres rendes	204.000,00	88.323,46	1.292,19	291.031,27
55	Concessions i altres productes	570.000,00	272.253,85	0,00	842.253,85
	TOTAL CAPÍTOL	774.000,00	360.577,31	1.292,19	1.133.285,12

MEMÒRIA. 4.9.4 ESTAT DE MODIFICACIONS DE CRÈDIT - INGRESSOS
RESUM PER CAPÍTOLS**CAPÍTOL 6 Alienació d'inversions**

ARTICLE	DESCRIPCIÓ	PREVISIONS INICIALS	MODIFICACIÓ DE PREVISIONS		PREVISIONS DEFINITIVES
			EN AUGMENT	EN DISMINUCIÓ	
66	D'altre immobilitzat material	0,00	1.178,00	0,00	1.178,00
	TOTAL CAPÍTOL	0,00	1.178,00	0,00	1.178,00

CAPÍTOL 7 Transferències de capital

ARTICLE	DESCRIPCIÓ	PREVISIONS INICIALS	MODIFICACIÓ DE PREVISIONS		PREVISIONS DEFINITIVES
			EN AUGMENT	EN DISMINUCIÓ	
70	Transf. cap. de l'administració de l'estat	12.714.414,00	5.455.439,59	447.807,24	17.722.046,35
74	Transf. cap. de l'administració de la GV	9.533.205,00	7.369.367,85	672.742,24	16.229.830,61
75	Transf. cap. d'altres CC. AA.	0,00	0,00	0,00	0,00
76	Transf. cap. de Corporacions Locals	0,00	209.247,20	4.473,84	204.773,36
78	Transf. cap. d'institucions sense finalitat lucre	0,00	340.807,18	0,00	340.807,18
79	Transf. cap. de l'exterior	0,00	4.420.779,17	3.079,07	4.417.700,10
	TOTAL CAPÍTOL	22.247.619,00	17.795.640,99	1.128.102,39	38.915.157,60

CAPÍTOL 8 Actius financers

ARTICLE	DESCRIPCIÓ	PREVISIONS INICIALS	MODIFICACIÓ DE PREVISIONS		PREVISIONS DEFINITIVES
			EN AUGMENT	EN DISMINUCIÓ	
85	Romanents de tresoreria	0,00	96.700.574,93	0,00	96.700.574,93
	TOTAL CAPÍTOL	0,00	96.700.574,93	0,00	96.700.574,93

MEMÒRIA. 4.9.4 ESTAT DE MODIFICACIONS DE CRÈDIT - INGRESSOS
RESUM PER CAPÍTOLS**CAPÍTOL 9 Passius financers**

ARTICLE	DESCRIPCIÓ	PREVISIONS INICIALS	MODIFICACIÓ DE PREVISIONS		PREVISIONS DEFINITIVES
			EN AUGMENT	EN DISMINUCIÓ	
91	Préstecs d'ens del sector públic	3.411.857,00	3.676.343,00	232.653,48	6.855.546,52
	TOTAL CAPÍTOL	3.411.857,00	3.676.343,00	232.653,48	6.855.546,52
Total General		340.039.326,00	152.823.179,79	2.665.578,31	490.196.927,48

MEMÒRIA 4.9.5 ESTAT DE SITUACIÓ I MOVIMENTS DE LES OPERACIONS NO PRESSUPOSTÀRIES DE TRESORERIA

1.- DEUTORS

CTE. PGCP.	CONCP	DESCRIPCIÓ	SALDO INICIAL PDT. COBRAMENT	RECTIFICACIÓ	PAGAMENTS EFECTUATS	TOTAL CÀRREC	DATA (INGRESSOS)	SALDO PDT. COBRAMENT A 31/12
440	10005	DEUTORS PER IVA REPERCUTIT	483.528,17	0,00	2.030.211,81	2.513.739,98	1.913.513,61	600.226,37
441	10008	DEUTORS PER PROVISIONS DE FONS PER JUST	20.594,56	0,00	641.578,62	662.173,18	651.898,92	10.274,26
44902	10006	BESTRETES A FUNCIONARIS	5.658,31	0,00	119.414,92	125.073,23	112.425,73	12.647,50
44903	10010	LLIURAMENTS PER COMPTE DE TERCERS	74.414,79	0,00	0,00	74.414,79	0,00	74.414,79
44904	10011	LLIURAMENTS PER COMPTE DE CONSELLERIA	125.751,57	0,00	0,00	125.751,57	0,00	125.751,57
44908	10014	LLIURAMENT PER COMPTE DE TERCERS-CON	31.204,85	0,00	31.102,40	62.307,25	21.728,96	40.578,29
44910	10016	DEUDORES POR PROVISION DE FONDOS	10.128,97	0,00	2.250,00	12.378,97	5.200,00	7.178,97
44911	10017	DEUDORES POR ANTICIPOS CAJA FIJA	8.791,80	0,00	13.927,32	22.719,12	8.791,80	13.927,32
4700	10004	HISENDA PUBLICA. DEUTOR PER IVA	1.586.978,11	0,00	3.205.204,93	4.792.183,04	2.388.404,15	2.403.778,89
4720	90001	HISENDA PUBLICA. IVA SUPORTAT-INTERIOR	951.853,81	0,00	5.932.257,10	5.932.257,10	6.756.701,86	127.409,05
4721	90002	HISENDA PUBLICA. IVA SUPORTAT-COMUNIT	95.831,37	0,00	248.961,62	344.792,99	322.256,13	22.536,86
4722	90004	HISENDA PUBLICA. IVA SUPORTAT-INVERSIO	50.113,60	0,00	154.722,17	204.835,77	186.220,92	18.614,85
4723	90011	HISENDA PUBLICA. IVA SUPORTAT-INVERSIO	6.348,65	0,00	60.423,18	66.771,83	66.771,83	0,00
474	90003	HISENDA PUBLICA. IVA SUPORTAT-IMPORTAC	5.945,29	0,00	48.426,00	54.371,29	54.371,29	0,00
555	40001	PAGAMENTS PENDENTS D'APLICACIO	142.846,04	0,00	454.254,81	454.254,81	490.771,45	106.329,40
556	40002	PAGAMENTS PENDENTS ABONAMENT NOMIN	7.120,52	0,00	89.882,99	97.003,51	85.647,38	11.356,13
566	10001	DIPOSITIS CONSTITUITS A CURT TERMINI	540.053,65	0,00	19.765,05	559.818,70	15.446,76	544.371,94
Total General			4.147.164,06	0,00	13.052.382,92	16.104.847,13	13.080.150,79	4.119.396,19

MEMÒRIA 4.9.5 ESTAT DE SITUACIÓ I MOVIMENTS DE LES OPERACIONS NO PRESSUPOSTÀRIES DE TRESORERIA

2.- CREDITORS

CTE. PGCP.	CONCP	DESCRIPCIÓ	SALDO INICIAL PDT. PAGAMENT	RECTIFICACIÓ	INGRESSOS REALITZATS	TOTAL DATA	CÀRREC (PAGAMENTS)	SALDO PDT. PAGAMENT A 31/12
410	20004	CREDITORS PER IVA SUPORTAT	207.397,81	0,00	3.557.783,73	3.765.181,54	3.290.456,55	474.724,99
41901	20019	ASSEGURANÇA ESCOLAR I ALTRES ASSEGUR	51.993,04	0,00	45.409,28	97.402,32	45.758,72	51.643,60
41903	20007	DRETS PASSIUS	382.298,34	0,00	2.641.688,97	3.023.987,31	2.660.568,19	363.419,12
41906	20010	DIPÓSITS PENSIONS COL·LEGIS MAJORS	90.602,90	0,00	44.878,63	135.481,53	49.861,53	85.620,00
41910	20013	INGRESSOS CEE - SUBV. A DISTRIBUIR	149.557,51	0,00	764.800,62	914.358,13	678.678,57	235.679,56
41912	20015	INGRESSOS PER COMPTE DE TERCERS	-37.063,51	0,00	0,00	0,00	0,00	-37.063,51
41915	20017	CREDITORS QUANTIT. PEND. PER COMPENSAR	1.050.486,73	0,00	1.204.750,34	1.204.750,34	1.050.486,73	1.204.750,34
41917	20020	LEGADO BECAS "MANUEL CASTILLO"	156.785,25	0,00	6.655,00	163.440,25	5.212,08	158.228,17
4750	20003	HISENDA PÚBLICA, CREDITOR PER IVA	0,00	0,00	92.614,07	92.614,07	92.614,07	0,00
4751	20001	HISENDA PÚBLICA, CREDITOR PER R.P.F.	5.794.344,42	0,00	45.847.609,09	51.641.953,51	45.687.311,02	5.954.642,49
4760	20002	SEGURETAT SOCIAL; CREDITORS	1.258.752,87	0,00	6.361.370,18	7.620.123,05	6.270.948,74	1.349.174,31
4761	20005	MUFACE; CREDITORS	177.405,04	0,00	1.243.473,19	1.420.878,23	1.251.926,63	168.951,60
477	91001	HISENDA PÚBLICA. IVA REPERCUTIT-INTERIO	180.492,68	0,00	2.205.458,09	2.205.458,09	2.503.203,87	-117.253,10
4781	91002	HISENDA PÚBLICA. IVA REPERCUTIT-COMUNI	68.938,10	0,00	276.765,15	345.703,25	316.499,87	29.203,38
4782	91004	HISENDA PÚBLICA. IVA REPERCUTIT-INVERSI	91.423,28	0,00	280.883,86	372.307,14	317.587,05	54.720,09
4783	91005	IVA REPERCUTIDO-INVERSION SUJETO PASIV	6.348,65	0,00	271.414,82	277.763,47	330.369,22	-52.605,75
55400	30001	INGRESSOS PENDENTS D'APLICACIÓ	657.256,73	0,00	1.696.092,82	2.353.349,55	2.074.626,26	278.723,29
55401	30005	INGRESSOS INVESTIGACIÓ PEND.APLICACIÓ	489.857,77	0,00	19.489,00	509.346,77	464.506,98	44.839,79
55497	30003	RESTRINGIDA CERTIFICATS I ALTRES TAXES	0,00	0,00	167.817,98	167.817,98	168.314,52	-496,54
55498	30002	ALTRES COMPTES RESTRINGITS	9.476,98	0,00	57.394,64	66.871,62	9.476,98	57.394,64
55499	30004	CENTRALITZACIÓ TAXES-COMPTES RESTRING	-104.546,84	0,00	40.105.729,17	40.105.729,17	40.072.782,51	-71.600,18
560	20006	FIANCES REBUDES A CURT TERMINI	117.391,59	0,00	36.706,20	154.097,79	11.149,40	142.948,39
Total General			10.799.199,34	0,00	106.928.784,83	116.638.615,11	107.352.339,49	10.375.644,68

4.9.6 ESTAT DELS COMPROMISSOS DE DESPESES AMB CÀRREC A PRESSUPOSTOS FUTURS

PROG	ORGÀNICA	CAPÍTOL	ARTÍCLE	DESCRIPCIÓ	2018	2019	2020	2021	ANYS SEGUENTS
422	6600000000	1	14	INCENTIU A LA JUBILACIÓ PDI	1.329.696,12	791.875,99	165.297,18	0,00	0,00
				TOTALS CAPÍTOL 1	1.329.696,12	791.875,99	165.297,18	0,00	0,00

PROG	ORGÀNICA	CAPÍTOL	ARTÍCLE	DESCRIPCIÓ	2018	2019	2020	2021	ANYS SEGUENTS
321	5020060000	2	22	RIC MAQUINARIA INSTAL. UTILLATGE	12.313,02	0,00	0,00	0,00	0,00
321	5020060000	2	22	SUBMINISTRAMENTS-ENERGIA ELECTRICA	65.384,84	0,00	0,00	0,00	0,00
321	5020060000	2	22	SUBMINISTRAMENTS-GAS	17.023,13	0,00	0,00	0,00	0,00
321	5020060000	2	22	NETEJA I AGENCAMENT	230.710,08	19.225,85	0,00	0,00	0,00
321	5020060000	2	22	SEGURETAT	53.629,82	0,00	0,00	0,00	0,00
321	5020060000	2	22	ESTUDIS I TREBALLS TECNICS	877,99	0,00	0,00	0,00	0,00
321	5020060000	2	22	ALTRES TREBALLS FETS O. EMPRESSES	687.979,83	373.605,33	0,00	0,00	0,00
422	1340000000	2	22	RIC MAQUINARIA INSTAL. UTILLATGE	129.924,55	0,00	0,00	0,00	0,00
422	1340000000	2	22	SUBMINISTRAMENTS-ENERGIA ELECTRICA	1.173.069,99	0,00	0,00	0,00	0,00
422	1340000000	2	22	SUBMINISTRAMENTS-GAS	88.733,88	0,00	0,00	0,00	0,00
422	1340000000	2	22	NETEJA I AGENCAMENT	249.492,25	0,00	0,00	0,00	0,00
422	1340000000	2	22	SEGURETAT	598.114,12	249.214,21	0,00	0,00	0,00
422	1340000000	2	22	ESTUDIS I TREBALLS TECNICS	27.847,30	0,00	0,00	0,00	0,00
422	1340000000	2	22	ALTRES TREBALLS FETS O. EMPRESSES	642.268,10	114.482,98	0,00	0,00	0,00
422	1340001000	2	22	RIC MAQUINARIA INSTAL. UTILLATGE	6.657,48	0,00	0,00	0,00	0,00
422	1340001000	2	22	SUBMINISTRAMENTS-GAS	20.711,84	0,00	0,00	0,00	0,00
422	1340001000	2	22	NETEJA I AGENCAMENT	13.713,65	0,00	0,00	0,00	0,00
422	1340001000	2	22	SEGURETAT	34.543,08	14.392,95	0,00	0,00	0,00
422	1340001000	2	22	ESTUDIS I TREBALLS TECNICS	1.467,40	0,00	0,00	0,00	0,00
422	1340001000	2	22	ALTRES TREBALLS FETS O. EMPRESSES	26.031,43	0,00	0,00	0,00	0,00
422	2380000000	2	22	RIC MAQUINARIA INSTAL. UTILLATGE	99.744,61	0,00	0,00	0,00	0,00
422	2380000000	2	22	SUBMINISTRAMENTS-ENERGIA ELECTRICA	1.545.361,30	0,00	0,00	0,00	0,00
422	2380000000	2	22	SUBMINISTRAMENTS-GAS	77.926,66	0,00	0,00	0,00	0,00
422	2380000000	2	22	NETEJA I AGENCAMENT	167.477,50	0,00	0,00	0,00	0,00
422	2380000000	2	22	SEGURETAT	254.705,35	0,00	0,00	0,00	0,00
422	2380000000	2	22	ESTUDIS I TREBALLS TECNICS	34.540,85	0,00	0,00	0,00	0,00
422	2380000000	2	22	ALTRES TREBALLS FETS O. EMPRESSES	578.319,98	171.517,50	0,00	0,00	0,00
422	2380001000	2	22	RIC MAQUINARIA INSTAL. UTILLATGE	9.248,90	0,00	0,00	0,00	0,00
422	2380001000	2	22	NETEJA I AGENCAMENT	17.826,21	0,00	0,00	0,00	0,00
422	2380001000	2	22	SEGURETAT	24.801,87	0,00	0,00	0,00	0,00
422	2380001000	2	22	ESTUDIS I TREBALLS TECNICS	3.010,59	0,00	0,00	0,00	0,00
422	2380001000	2	22	ALTRES TREBALLS FETS O. EMPRESSES	42.477,76	0,00	0,00	0,00	0,00
422	3050100000	2	22	ESTUDIS I TREBALLS TECNICS	17.424,00	0,00	0,00	0,00	0,00
422	3050200000	2	22	RIC EQUIPS PROCESSOS INFORMACIO	10.285,00	6.545,00	0,00	0,00	0,00
422	3050300000	2	22	ESTUDIS I TREBALLS TECNICS	11.754,73	0,00	0,00	0,00	0,00
422	3050400000	2	22	RIC EQUIPS PROCESSOS INFORMACIO	14.761,76	7.380,88	0,00	0,00	0,00
422	3050500000	2	22	RIC EQUIPS PROCESSOS INFORMACIO	633,80	0,00	0,00	0,00	0,00
422	3051000000	2	22	DEPARTAMENT DE MATEMÀTICA ECONÒMICA I EMPRESARIAL	799,33	0,00	0,00	0,00	0,00
422	3051100000	2	22	DEPARTAMENT DE FINANCES EMPRESARIALS	744,87	0,00	0,00	0,00	0,00
422	3051200000	2	22	DEPARTAMENT DE COMERCIAL. I INVESTIGACIÓ DE MERCAT	6.055,47	0,00	0,00	0,00	0,00

PROG	ORGÀNICA	CAPÍTOL	ARTÍCULO	DESCRIPCIÓ	2018	2019	2020	2021	ANYS SEGUENTS
422	3320000000	2	22	RIC MAQUINARIA INSTAL. UTILITATGE	160.807,85	0,00	0,00	0,00	0,00
422	3320000000	2	22	SUBMINISTRAMENTS-ENERGIA ELECTRICA	944.483,60	0,00	0,00	0,00	0,00
422	3320000000	2	22	SUBMINISTRAMENTS-GAS	362.026,82	0,00	0,00	0,00	0,00
422	3320000000	2	22	NETEJA I AGENCAMENT	179.042,99	0,00	0,00	0,00	0,00
422	3320000000	2	22	SEGURETAT	40.575,27	0,00	0,00	0,00	0,00
422	3320000000	2	22	ESTUDIS I TREBALLS TECNICS	37.537,70	0,00	0,00	0,00	0,00
422	3320000000	2	22	ALTRES TREBALLS FETS O. EMPRESSES	488.167,43	93.667,89	0,00	0,00	0,00
422	3320001000	2	22	RIC MAQUINARIA INSTAL. UTILITATGE	29.978,96	0,00	0,00	0,00	0,00
422	3320001000	2	22	NETEJA I AGENCAMENT	69.627,82	0,00	0,00	0,00	0,00
422	3320001000	2	22	SEGURETAT	17.751,68	0,00	0,00	0,00	0,00
422	3320001000	2	22	ESTUDIS I TREBALLS TECNICS	16.118,24	0,00	0,00	0,00	0,00
422	3320001000	2	22	ALTRES TREBALLS FETS O. EMPRESSES	163.336,46	0,00	0,00	0,00	0,00
422	4120300000	2	22	CURSOS IDIOMES ERASMIUS ESTUDIANTS	120.316,67	0,00	0,00	0,00	0,00
422	5060000000	2	22	ALTRES TREBALLS FETS O. EMPRESSES	189.890,20	0,00	0,00	0,00	0,00
422	5080000000	2	22	SUBMINISTRAMENTS-ENERGIA ELECTRICA	12.940,31	0,00	0,00	0,00	0,00
422	5080000000	2	22	SUBMINISTRAMENTS-GAS	11.110,39	0,00	0,00	0,00	0,00
422	5080000000	2	22	SUBMINISTRAMENTS-VESTUARI	48.400,00	48.400,00	0,00	0,00	0,00
422	5080000000	2	22	NETEJA I AGENCAMENT	213.700,56	186.987,99	0,00	0,00	0,00
422	5080000000	2	22	ESTUDIS I TREBALLS TECNICS	35.288,02	15.972,00	0,00	0,00	0,00
422	5080000000	2	22	ALTRES TREBALLS FETS O. EMPRESSES	164.852,09	0,00	0,00	0,00	0,00
422	5080000000	2	22	ACTIVITATS ESPORTIVES	472.883,02	0,00	0,00	0,00	0,00
422	5080000000	2	22	ALTRES DESPESSES DIVERSES	44.165,00	16.060,00	0,00	0,00	0,00
422	5100100000	2	22	ARRENDAMENT MAQUIL. INST. UTILL.	27.223,91	0,00	0,00	0,00	0,00
422	5100100000	2	22	RIC EQUIPS PROCESSOS INFORMACIO	358.367,05	96.840,89	0,00	0,00	0,00
422	5100100000	2	22	ESTUDIS I TREBALLS TECNICS	828.993,70	433.819,31	0,00	0,00	0,00
422	5100800000	2	22	ALTRES DESPESSES DIVERSES	6.755,83	0,00	0,00	0,00	0,00
422	5500000000	2	22	SUBMINISTRAMENTS-ALTRES	7.217,15	0,00	0,00	0,00	0,00
422	5500100000	2	22	PREMSA, REVISTES I PUBLICACIONS PERIODIQUES	850.473,51	868.758,68	892.649,55	0,00	0,00
422	6600100000	2	22	SEGURETAT	5.071,91	0,00	0,00	0,00	0,00
422	6600100000	2	22	ESTUDIS I TREBALLS TECNICS	182.939,43	0,00	0,00	0,00	0,00
422	6600100000	2	22	ALTRES TREBALLS FETS O. EMPRESSES	49.410,09	0,00	0,00	0,00	0,00
422	6600100000	2	22	MATERIAL D'OFICINA: PAPER	16.260,40	0,00	0,00	0,00	0,00
422	6600200000	2	22	ARRENDAMENT MOBILIARI I EFECTES	8.859,52	8.859,52	0,00	0,00	0,00
422	6600200000	2	22	RIC MOBILIARI I EFECTES	4.193,10	2.593,10	0,00	0,00	0,00
422	6600200000	2	22	SUBMINISTRAMENTS-ENERGIA ELECTRICA	135.172,46	0,00	0,00	0,00	0,00
422	6600200000	2	22	SUBMINISTRAMENTS-GAS	1.495,64	0,00	0,00	0,00	0,00
422	6600200000	2	22	NETEJA I AGENCAMENT	19.770,86	0,00	0,00	0,00	0,00
422	6600200000	2	22	ALTRES TREBALLS FETS O. EMPRESSES	49.580,75	0,00	0,00	0,00	0,00
422	6602300000	2	22	TELEFON	336.550,04	336.550,04	336.550,04	112.183,34	0,00
422	6630000000	2	22	ESTUDIS I TREBALLS TECNICS	16.363,40	14.500,00	0,00	0,00	0,00
422	6702010000	2	22	ALTRES TREBALLS FETS O. EMPRESSES	1.010.296,89	0,00	0,00	0,00	0,00
422	6720100000	2	22	PRIMES D'ASSEGURANCES-EDIFICIS	134.641,39	21.763,95	0,00	0,00	0,00
422	6720100000	2	22	PRIMES D'ASSEGURANCES-ALTRES RISCS	34.035,50	5.501,63	0,00	0,00	0,00
422	6721400000	2	22	CANONS (PROPIEDAD INTELECTUAL-INDUSTRIAL)	64.336,60	64.336,60	64.336,60	56.970,00	113.940,00
422	6740000000	2	22	NETEJA I AGENCAMENT	14.816,88	0,00	0,00	0,00	0,00
422	6740000000	2	22	ALTRES TREBALLS FETS O. EMPRESSES	25.776,17	4.319,69	0,00	0,00	0,00
422	6740100000	2	22	ESTUDIS I TREBALLS TECNICS	9.044,75	9.044,75	0,00	0,00	0,00
422	6740100000	2	22	ALTRES TREBALLS FETS O. EMPRESSES	89.040,00	42.100,00	0,00	0,00	0,00
422	6750100000	2	22	RIC MAQUINARIA INSTAL. UTILITATGE	19.443,67	0,00	0,00	0,00	0,00
422	6750100000	2	22	SUBMINISTRAMENTS-ENERGIA ELECTRICA	135.058,79	0,00	0,00	0,00	0,00
422	6750100000	2	22	CONSERVACIÓ I RESTAURACIÓ PATRIMONI	20.229,46	0,00	0,00	0,00	0,00

PROG	ORGÀNICA	CAPÍTOL	ARTÍCLE	DESCRIPCIÓ	2018	2019	2020	2021	ANYS SEGÜENTS
422	CONSERVACIÓ I RESTAURACIÓ PATRIMONI	2	22	SEGURETAT	171.206,30	71.335,96	0,00	0,00	0,00
422	CONSERVACIÓ I RESTAURACIÓ PATRIMONI	2	22	ESTUDIS I TREBALLS TECNICS	1.391,04	0,00	0,00	0,00	0,00
422	CONSERVACIÓ I RESTAURACIÓ PATRIMONI	2	22	ALTRES TREBALLS FETS O. EMPRESSES	148.347,99	0,00	0,00	0,00	0,00
422	PROMOCIÓ CULTURAL	2	22	ACTIVITATS CULTURALS	7.267,26	0,00	0,00	0,00	0,00
422	PRACTIQUES EXTERNES FUNDACIÓ UNIVERSITAT EMPRESA	2	22	ALTRES TREBALLS FETS O. EMPRESSES	452.707,57	0,00	0,00	0,00	0,00
422	SEU UNIVERSITAT A ONTINYENT	2	22	RIC MAQUINARIA INSTAL. UTILLATGE	7.113,13	0,00	0,00	0,00	0,00
422	SEU UNIVERSITAT A ONTINYENT	2	22	SUBMINISTRAMENTS-ENERGIA ELECTRICA	1.816,68	0,00	0,00	0,00	0,00
422	SEU UNIVERSITAT A ONTINYENT	2	22	SUBMINISTRAMENTS-GAS	2.087,05	0,00	0,00	0,00	0,00
422	SEU UNIVERSITAT A ONTINYENT	2	22	NETEJA I AGENCAMENT	94.118,85	42.781,30	0,00	0,00	0,00
422	SEU UNIVERSITAT A ONTINYENT	2	22	ESTUDIS I TREBALLS TECNICS	205,83	0,00	0,00	0,00	0,00
422	SEU UNIVERSITAT A ONTINYENT	2	22	ALTRES TREBALLS FETS O. EMPRESSES	100.654,22	0,00	0,00	0,00	0,00
541	UNITAT DE SUPORT A INSTITUTS DE PATERNA	2	22	RIC MAQUINARIA INSTAL. UTILLATGE	43.217,56	0,00	0,00	0,00	0,00
541	UNITAT DE SUPORT A INSTITUTS DE PATERNA	2	22	SUBMINISTRAMENTS-ENERGIA ELECTRICA	636.969,87	0,00	0,00	0,00	0,00
541	UNITAT DE SUPORT A INSTITUTS DE PATERNA	2	22	SUBMINISTRAMENTS-GAS	19.107,34	0,00	0,00	0,00	0,00
541	UNITAT DE SUPORT A INSTITUTS DE PATERNA	2	22	NETEJA I AGENCAMENT	62.352,95	0,00	0,00	0,00	0,00
541	UNITAT DE SUPORT A INSTITUTS DE PATERNA	2	22	SEGURETAT	26.673,24	0,00	0,00	0,00	0,00
541	UNITAT DE SUPORT A INSTITUTS DE PATERNA	2	22	ALTRES TREBALLS FETS O. EMPRESSES	77.341,75	0,00	0,00	0,00	0,00
541	JARDI BOTANIC	2	22	RIC MAQUINARIA INSTAL. UTILLATGE	3.191,11	0,00	0,00	0,00	0,00
541	JARDI BOTANIC	2	22	SUBMINISTRAMENTS-ENERGIA ELECTRICA	15.952,43	0,00	0,00	0,00	0,00
541	JARDI BOTANIC	2	22	SUBMINISTRAMENTS-GAS	5.117,04	0,00	0,00	0,00	0,00
541	JARDI BOTANIC	2	22	SEGURETAT	3.651,45	0,00	0,00	0,00	0,00
541	JARDI BOTANIC	2	22	ESTUDIS I TREBALLS TECNICS	225,75	0,00	0,00	0,00	0,00
541	JARDI BOTANIC	2	22	ALTRES TREBALLS FETS O. EMPRESSES	145.840,47	0,00	0,00	0,00	0,00
541	EDIFICI D'INVESTIGACIÓ DEL JARDI BOTANIC	2	22	RIC MAQUINARIA INSTAL. UTILLATGE	9.442,09	0,00	0,00	0,00	0,00
541	EDIFICI D'INVESTIGACIÓ DEL JARDI BOTANIC	2	22	SUBMINISTRAMENTS-ENERGIA ELECTRICA	15.952,42	0,00	0,00	0,00	0,00
541	EDIFICI D'INVESTIGACIÓ DEL JARDI BOTANIC	2	22	NETEJA I AGENCAMENT	99.723,60	87.258,15	0,00	0,00	0,00
541	EDIFICI D'INVESTIGACIÓ DEL JARDI BOTANIC	2	22	SEGURETAT	7.040,92	0,00	0,00	0,00	0,00
541	EDIFICI D'INVESTIGACIÓ DEL JARDI BOTANIC	2	22	ESTUDIS I TREBALLS TECNICS	325,35	0,00	0,00	0,00	0,00
541	EDIFICI D'INVESTIGACIÓ DEL JARDI BOTANIC	2	22	ALTRES TREBALLS FETS O. EMPRESSES	69.143,00	0,00	0,00	0,00	0,00
541	EDIFICI D'INVESTIGACIÓ DEL JARDI BOTANIC	2	22	SUBMINISTRAMENTS-ENERGIA ELECTRICA	1.412,47	0,00	0,00	0,00	0,00
541	OBSERVATORI ASTRONOMIC	2	22	RIC MAQUINARIA INSTAL. UTILLATGE	54.327,08	0,00	0,00	0,00	0,00
541	SERV. CENTRAL SUPORT A LA INVESTIGACIÓ (SCSI)	2	22	RIC MAQUINARIA INSTAL. UTILLATGE	8.119,96	0,00	0,00	0,00	0,00
541	FUNDACIÓ PARC CIENTÍFIC	2	22	SUBMINISTRAMENTS-ENERGIA ELECTRICA	181.591,43	0,00	0,00	0,00	0,00
541	FUNDACIÓ PARC CIENTÍFIC	2	22	SUBMINISTRAMENTS-GAS	6.718,37	0,00	0,00	0,00	0,00
541	FUNDACIÓ PARC CIENTÍFIC	2	22	NETEJA I AGENCAMENT	18.487,05	0,00	0,00	0,00	0,00
541	FUNDACIÓ PARC CIENTÍFIC	2	22	SEGURETAT	10.598,60	0,00	0,00	0,00	0,00
541	FUNDACIÓ PARC CIENTÍFIC	2	22	ALTRES TREBALLS FETS O. EMPRESSES	10.925,10	0,00	0,00	0,00	0,00
541	PALAU CERVERÓ. MUSEU D'HISTÒRIA DE LA MEDICINA	2	22	RIC MAQUINARIA INSTAL. UTILLATGE	4.544,91	0,00	0,00	0,00	0,00
541	PALAU CERVERÓ. MUSEU D'HISTÒRIA DE LA MEDICINA	2	22	SUBMINISTRAMENTS-ENERGIA ELECTRICA	23.902,64	0,00	0,00	0,00	0,00
541	PALAU CERVERÓ. MUSEU D'HISTÒRIA DE LA MEDICINA	2	22	NETEJA I AGENCAMENT	6.746,42	0,00	0,00	0,00	0,00
541	PALAU CERVERÓ. MUSEU D'HISTÒRIA DE LA MEDICINA	2	22	SEGURETAT	32.994,88	0,00	0,00	0,00	0,00
541	PALAU CERVERÓ. MUSEU D'HISTÒRIA DE LA MEDICINA	2	22	ESTUDIS I TREBALLS TECNICS	673,94	0,00	0,00	0,00	0,00
541	PALAU CERVERÓ. MUSEU D'HISTÒRIA DE LA MEDICINA	2	22	ALTRES TREBALLS FETS O. EMPRESSES	52.660,48	0,00	0,00	0,00	0,00
TOTALS CAPÍTOL 2					17.924.701,84	3.427.816,15	1.293.536,19	169.153,34	113.940,00

PROG	ORGÀNICA	CAPÍTOL	ARTICLE	DESCRIPCIÓ	2018	2019	2020	2021	ANYS SEGUENTS
422	FINANÇAMENT DE L'ENDEUDAMENT: INTERESSOS, POLISSIS	3	31	INTERESSOS D'OBLIGACIONS I BONS	2.975.009,92	2.975.009,92	2.975.009,92	2.975.009,92	2.975.009,92
541	GENÈRICA	3	32	INTERESSOS PRESTÈCS A LLARG TERMINI	46.748,50	42.766,08	38.738,80	34.666,13	100.257,22
422	ARRENDAMENT FINANÇER PLAQUES SOLARS	3	34	ARRENDAMENTS FINANCERS	70.386,76	61.595,06	52.386,11	42.863,57	68.884,75
	TOTALS CAPÍTOL 3				3.092.145,18	3.079.371,06	3.066.134,83	3.052.539,62	3.144.151,89

PROG	ORGÀNICA	CAPÍTOL	ARTICLE	DESCRIPCIÓ	2018	2019	2020	2021	ANYS SEGUENTS
422	PLA INFORMATIC	6	63	INVERSIONS MAQUI. INST. UTILITATGE	418.843,45	0,00	0,00	0,00	0,00
422	ARRENDAMENT FINANÇER PLAQUES SOLARS	6	63	LOGUER+OPCIÓ COMPRA INSTAL·LACIONS	525.370,12	550.155,68	575.750,55	584.928,60	2.507.732,18
422	OBRES DE REPOSICIO I MANT.C. BURJASSOT	6	63	INVERSIONS MAQUI. INST. UTILITATGE	87.938,40	0,00	0,00	0,00	0,00
422	PLA INFORMATIC	6	65	INVERSIONS EN APLIC. INFORMATIQUES	199.300,61	0,00	0,00	0,00	0,00
422	PLA INFORMATIC	6	65	LLOGUER APLIC.INFORMATIQUES+OPCION COMPRA	44.287,09	0,00	0,00	0,00	0,00
541	SIMO ALFONSO, ERNESTO	6	68	TREBALLS REALITZATS PER ALTRES EMPRESES I PROF.	40.632,00	40.632,00	0,00	0,00	0,00
541	RAGA ESTEVE, JUAN ANTONIO	6	68	TREBALLS REALITZATS PER ALTRES EMPRESES I PROF.	1.560,00	1.560,00	0,00	0,00	0,00
541	DIAZ MEDINA, JOSE	6	68	TREBALLS REALITZATS PER ALTRES EMPRESES I PROF.	1.560,00	1.560,00	0,00	0,00	0,00
541	RAUSELL KOSTER, PAU	6	68	TREBALLS REALITZATS PER ALTRES EMPRESES I PROF.	1.560,00	0,00	0,00	0,00	0,00
541	3050462251	6	68	TREBALLS REALITZATS PER ALTRES EMPRESES I PROF.	1.560,00	780,00	0,00	0,00	0,00
541	VICE-RECTORAT D'INVESTIGACIÓ	6	68	TREBALLS REALITZATS PER ALTRES EMPRESES I PROF.	1.560,00	1.560,00	1.560,00	0,00	0,00
541	VALERO MORA, PEDRO	6	68	TREBALLS REALITZATS PER ALTRES EMPRESES I PROF.	1.560,00	0,00	0,00	0,00	0,00
422	CURSOS POSTGR. NO OFIC. ADEIT	6	69	TREBALLS REALITZATS PER ALTRES EMPRESES I PROF.	952.663,56	0,00	0,00	0,00	0,00
422	GESTIÓ CURSOS INST. CONFUCIO - FUE ADEIT.	6	69	ALTRES DESPESES DIVERSES	21.073,35	0,00	0,00	0,00	0,00
422	F.L.A. TÍTOLS PROPIS	6	69	TREBALLS REALITZATS PER ALTRES EMPRESES I PROF.	33.310,00	0,00	0,00	0,00	0,00
	TOTALS CAPÍTOL 6				2.332.978,58	596.247,68	577.310,55	584.928,60	2.507.732,18

PROG	ORGÀNICA	CAPÍTOL	ARTICLE	DESCRIPCIÓ	2018	2019	2020	2021	ANYS SEGUENTS
422	FINANÇAMENT DE L'ENDEUDAMENT: INTERESSOS, POLISSIS	9	91	AMORTITZACIÓ OBLIG. I BONS A LLARG TERMINI	0,00	0,00	0,00	0,00	45.075.907,83
541	GENÈRICA	9	92	AMORTITZACIÓ DE PRESTÈCS A LLARG TERMINI S. PUBLIC	1.151.494,10	999.141,76	938.510,73	791.458,39	2.588.762,03
	TOTALS CAPÍTOL 9				1.151.494,10	999.141,76	938.510,73	791.458,39	47.664.669,86

TOTAL GENERAL	25.831.015,82	8.894.452,64	6.040.789,48	4.598.079,95	53.430.493,93
----------------------	----------------------	---------------------	---------------------	---------------------	----------------------

MEMÒRIA. 4.9.7 ESTAT DELS COMPROMISSOS D'INGRÉS AMB CARREC A PRESSUPOSTOS FUTURS

Capítol	Article	Descripció	COMPROMISSOS D'INGRES IMPUTABLES AL EJERCICI DEL:				
			ANY 2018	ANY 2019	ANY 2020	ANY 2021	Anys Següents
4	44	Transf. corr. d'ens territorials	18.329.774,08	21.623.067,11	25.684.457,21	29.912.291,93	33.819.410,36
7	74	Transf. cap. de l'administració de la GV	0,00	0,00	0,00	0,00	45.075.907,83
Total General			18.329.774,08	21.623.067,11	25.684.457,21	29.912.291,93	78.895.318,19

MEMÒRIA. 4.9.8. ESTAT DELS PRESSUPOSTOS TANCATS DE DESPESES

ANY PRESSUPOST:	2015	Econòmic	SALDO INICIAL A 1 DE GENER		Rectificacions		TOTALS		O's i K's Pendants	
			Obligacions i Propostes	Pagaments	Obligacions i Propostes	Pagaments	Obligacions i Propostes	Pagaments	Pagaments Ordenats	Pagaments REALITZATS
Capítol:	6		210,00 0,00		0,00 0,00		210,00 210,00	210,00 210,00	210,00 210,00	0,00 0,00
	Total Ppost.:	2015	210,00 0,00		0,00 0,00		210,00 210,00	210,00 210,00	210,00 210,00	0,00 0,00

MEMÒRIA. 4.9.8. ESTAT DELS PRESSUPOSTOS TANCATS DE DESPESES

ANY PRESSUPOST: 2016	Econòmic	SALDO INICIAL A 1 DE GENER		Rectificacions		TOTALS		Pagaments Ordenats		O's i K's Pendants	
		Obligacions i Propostes	Pagaments	Obligacions i Propostes	Pagaments	Obligacions i Propostes	Pagaments	Pagaments REALITZATS	P's Pendants		
Capítol: 1		5.867.249,62	0,00	0,00	0,00	5.867.249,62	5.867.202,94	5.867.202,94	46,68	0,00	
Capítol: 2		4.583.830,76	0,00	-3.550,67	0,00	4.580.280,09	4.579.209,49	4.579.209,49	1.070,60	0,00	
Capítol: 3		3.092,02	0,00	0,00	0,00	3.092,02	3.092,02	3.092,02	0,00	0,00	
Capítol: 4		210.969,43	0,00	0,00	0,00	210.969,43	210.969,43	210.969,43	0,00	0,00	
Capítol: 6		3.445.647,24	0,00	-11.530,97	0,00	3.434.116,27	3.428.271,08	3.428.271,08	5.845,19	0,00	
Capítol: 7		435.759,00	0,00	0,00	0,00	435.759,00	435.759,00	435.759,00	0,00	0,00	
Total Ppost.: 2016		14.546.548,07	0,00	-15.081,64	0,00	14.531.466,43	14.524.503,96	14.524.503,96	6.962,47	0,00	
Total General		14.546.758,07	0,00	-15.081,64	0,00	14.531.676,43	14.524.713,96	14.524.713,96	6.962,47	0,00	

MEMÒRIA. 4.9.9 ESTAT DE SITUACIÓ DE PRESSUPOSTOS TANCATS D'INGRESSOS**ANY PRESSUPOST: 2008**

Capítol	SALDO DE DRETS CONTRETS PREVI		RECTIFICACIÓ	DRETS ANUL·LATS	DRETS PENDENTS	LIQUIDACIONS CANCEL·LADES		DRETS PENDENTS DE COBRAMENT
	INGRÉS DIRECTE	INGRÉS REBUT				RECAPTACIÓ	INSOLVÈNCIA	
3	127.050,00	0,00	0,00	79,54	126.970,46	126.970,46	0,00	0,00
TOTAL ANY	127.050,00	0,00	0,00	79,54	126.970,46	126.970,46	0,00	0,00

ANY PRESSUPOST: 2009

Capítol	SALDO DE DRETS CONTRETS PREVI		RECTIFICACIÓ	DRETS ANUL·LATS	DRETS PENDENTS	LIQUIDACIONS CANCEL·LADES		DRETS PENDENTS DE COBRAMENT
	INGRÉS DIRECTE	INGRÉS REBUT				RECAPTACIÓ	INSOLVÈNCIA	
3	59.224,96	0,00	0,00	390,00	58.834,96	1.058,14	0,00	57.776,82
4	2.975,00	0,00	0,00	2.975,00	0,00	0,00	0,00	0,00
7	25.217,98	0,00	0,00	19.899,93	5.318,05	0,00	0,00	5.318,05
TOTAL ANY	87.417,94	0,00	0,00	23.264,93	64.153,01	1.058,14	0,00	63.094,87

MEMÒRIA. 4.9.9 ESTAT DE SITUACIÓ DE PRESSUPOSTOS TANCATS D'INGRESSOSANY PRESSUPOST: **2010**

Capítol	SALDO DE DRETS CONTRETS PREVI		RECTIFICACIÓ	DRETS ANUL·LATS	DRETS PENDENTS	LIQUIDACIONS CANCEL·LADES		DRETS PENDENTS DE COBRAMENT
	INGRÉS DIRECTE	INGRÉS REBUT				RECAPTACIÓ	INSOLVÈNCIA	
3	29.578,53	0,00	0,00	12.273,18	17.305,35	0,00	0,00	17.305,35
4	13.326,00	0,00	0,00	13.326,00	0,00	0,00	0,00	0,00
5	3.844,00	0,00	0,00	640,00	3.204,00	1.602,00	0,00	1.602,00
7	27.938,88	0,00	0,00	5.460,10	22.478,78	0,00	0,00	22.478,78
TOTAL ANY	74.687,41	0,00	0,00	31.699,28	42.988,13	1.602,00	0,00	41.386,13

ANY PRESSUPOST: **2011**

Capítol	SALDO DE DRETS CONTRETS PREVI		RECTIFICACIÓ	DRETS ANUL·LATS	DRETS PENDENTS	LIQUIDACIONS CANCEL·LADES		DRETS PENDENTS DE COBRAMENT
	INGRÉS DIRECTE	INGRÉS REBUT				RECAPTACIÓ	INSOLVÈNCIA	
3	60.127,01	0,00	0,00	780,59	59.346,42	18.635,06	0,00	40.711,36
4	16.441,08	0,00	0,00	16.441,08	0,00	0,00	0,00	0,00
5	107,00	0,00	0,00	107,00	0,00	0,00	0,00	0,00
7	69.377,50	0,00	0,00	1.000,00	68.377,50	0,00	0,00	68.377,50
TOTAL ANY	146.052,59	0,00	0,00	18.328,67	127.723,92	18.635,06	0,00	109.088,86

MEMÒRIA. 4.9.9 ESTAT DE SITUACIÓ DE PRESSUPOSTOS TANCATS D'INGRESSOSANY PRESSUPOST: **2012**

Capítol	SALDO DE DRETS CONTRETS PREVI		RECTIFICACIÓ	DRETS ANUL·LATS	DRETS PENDENTS	LIQUIDACIONS CANCEL·LADES		DRETS PENDENTS DE COBRAMENT
	INGRÉS DIRECTE	INGRÉS REBUT				RECAPTACIÓ	INSOLVÈNCIA	
3	28.927,44	0,00	0,00	13.171,88	15.755,56	4.646,07	0,00	11.109,49
4	4.863,50	0,00	0,00	0,00	4.863,50	0,00	0,00	4.863,50
5	267,86	0,00	0,00	0,00	267,86	0,00	0,00	267,86
7	6.970,42	0,00	0,00	4.620,42	2.350,00	0,00	0,00	2.350,00
TOTAL ANY	41.029,22	0,00	0,00	17.792,30	23.236,92	4.646,07	0,00	18.590,85

ANY PRESSUPOST: **2013**

Capítol	SALDO DE DRETS CONTRETS PREVI		RECTIFICACIÓ	DRETS ANUL·LATS	DRETS PENDENTS	LIQUIDACIONS CANCEL·LADES		DRETS PENDENTS DE COBRAMENT
	INGRÉS DIRECTE	INGRÉS REBUT				RECAPTACIÓ	INSOLVÈNCIA	
3	85.139,20	0,00	0,00	56.330,17	28.809,03	15.423,15	0,00	13.385,88
4	8.400,00	0,00	0,00	0,00	8.400,00	8.400,00	0,00	0,00
5	2.474,60	0,00	0,00	0,00	2.474,60	100,00	0,00	2.374,60
6	10.591,77	0,00	0,00	10.591,77	0,00	0,00	0,00	0,00
7	220.572,39	0,00	0,00	179.972,39	40.600,00	0,00	0,00	40.600,00
TOTAL ANY	327.177,96	0,00	0,00	246.894,33	80.283,63	23.923,15	0,00	56.360,48

MEMÒRIA. 4.9.9 ESTAT DE SITUACIÓ DE PRESSUPOSTOS TANCATS D'INGRESSOSANY PRESSUPOST: **2014**

Capítol	SALDO DE DRETS CONTRETS PREVI		RECTIFICACIÓ	DRETS ANUL·LATS	DRETS PENDENTS	LIQUIDACIONS CANCEL·LADES		DRETS PENDENTS DE COBRAMENT
	INGRÉS DIRECTE	INGRÉS REBUT				RECAPTACIÓ	INSOLVÈNCIA	
3	140.610,34	0,00	0,00	51.978,82	88.631,52	9.113,56	0,00	79.517,96
4	9.534,22	0,00	0,00	9.534,22	0,00	0,00	0,00	0,00
5	9.148,51	0,00	0,00	4.519,34	4.629,17	625,00	0,00	4.004,17
7	411.853,08	0,00	0,00	83.269,30	328.583,78	86.988,50	0,00	241.595,28
TOTAL ANY	571.146,15	0,00	0,00	149.301,68	421.844,47	96.727,06	0,00	325.117,41

ANY PRESSUPOST: **2015**

Capítol	SALDO DE DRETS CONTRETS PREVI		RECTIFICACIÓ	DRETS ANUL·LATS	DRETS PENDENTS	LIQUIDACIONS CANCEL·LADES		DRETS PENDENTS DE COBRAMENT
	INGRÉS DIRECTE	INGRÉS REBUT				RECAPTACIÓ	INSOLVÈNCIA	
3	1.958.471,29	0,00	0,00	947.178,23	1.011.293,06	908.740,83	0,00	102.552,23
4	462.893,00	0,00	0,00	51.888,00	411.005,00	411.005,00	0,00	0,00
5	49.730,38	0,00	0,00	4.435,29	45.295,09	10.777,24	0,00	34.517,85
6	40.000,00	0,00	0,00	0,00	40.000,00	0,00	0,00	40.000,00
7	990.141,69	0,00	0,00	27.106,02	963.035,67	777.123,78	0,00	185.911,89
TOTAL ANY	3.501.236,36	0,00	0,00	1.030.607,54	2.470.628,82	2.107.646,85	0,00	362.981,97

MEMÒRIA. 4.9.9 ESTAT DE SITUACIÓ DE PRESSUPOSTOS TANCATS D'INGRESSOSANY PRESSUPOST: **2016**

Capítol	SALDO DE DRETS CONTRETS PREVI		RECTIFICACIÓ	DRETS ANUL·LATS	DRETS PENDENTS	LIQUIDACIONS CANCEL·LADES		DRETS PENDENTS DE COBRAMENT
	INGRÉS DIRECTE	INGRÉS REBUT				RECAPTACIÓ	INSOLVÈNCIA	
3	16.576.970,91	0,00	0,00	27.261,18	16.549.709,73	16.406.392,74	0,00	143.316,99
4	72.534.830,14	0,00	0,00	2.009.445,54	70.525.384,60	70.431.842,60	0,00	93.542,00
5	138.059,94	0,00	0,00	227,50	137.832,44	129.242,00	0,00	8.590,44
7	18.164.107,73	0,00	0,00	113.167,64	18.050.940,09	15.620.869,82	0,00	2.430.070,27
TOTAL ANY	107.413.968,72	0,00	0,00	2.150.101,86	105.263.866,86	102.588.347,16	0,00	2.675.519,70
TOTAL GEN.	112.289.766,35	0,00	0,00	3.668.070,13	108.621.696,22	104.969.555,95	0,00	3.652.140,27

4.9.10 CONTRACTACIÓ ADMINISTRATIVA

I. CONTRACTES ADJUDICATS A L'EXERCICI 2017. PER PROCEDIMENTS I PER TIPUS

En euros

TIPUS DE CONTRACTE	FORMES D'ADJUDICACIÓ				ALTRES MODALITATS								TOTAL								
	PROCEDIMENT OBERT (ÚNIC CRITERI: PREU)		PROCEDIMENT OBERT (DIVERSOS CRITERIS)		PROCEDIMENT NEGOCIAT		EMERGÈNCIA		MODIFICACIONS CONTRACTUALS		PRÒRROGUES			ADHESIÓ A SISTEMES DE CONTRACTACIÓ CENTRALITZADA (Art. 205 TRLCSP)		ADJUDICACIONS DERIVADES D' UN ACORD MARC		CONTRACTES MENORS			
	Nº	Import	Nº	Import	Nº	Import	Nº	Import	Nº	Import	Nº	Import		Nº	Import	Nº	Import	Nº	Import	Nº	Import
- D'obres	3	8.775.982,06	5	665.417,21	1	72.586,93	16	729.684,53					14	1.797.922,72	132	1.755.536,89					13.797.130,34
- De subministraments	1	1.04.966,00	10	2.500.274,78	26	3.079.609,04	4	153.377,09	5	5.933.985,93	6	422.103,91	1	601.597,60	51	238.983,03					13.034.897,38
- De gestió de serveis públics																					
- De serveis	15	4.540.893,99	12	385.924,56			23	133.601,88	45	10.728.892,24	1	1.175.353,79	18	404.620,97	104	406.596,94					17.775.884,37
- Patrimonials (despeses)																					
- Altres (despeses)	1	1.054.298,18	2	2.858.993,92			6	-51.326,36	6	1.928.173,81											5.790.139,55
- Altres (ingressos)	7	-456.982,06							13	-195.486,56											-703.685,01
TOTAL	1	104.966,00	36	16.414.466,95	45	6.989.944,73	1	72.586,93	49	965.337,14	69	18.395.565,42	7	1.597.457,70	33	2.804.141,29	295	2.349.900,47	295	2.349.900,47	49.694.366,63

II. CONTRACTACIÓ ADMINISTRATIVA. SITUACIÓ DELS EXPEDIENTS I DELS CONTRACTES.

TIPUS DE CONTRACTE	PENDENT D'ADJUDICAR A 1 DE GENER				CONVOCAT EN L'EXERCICI				ADJUDICAT EN L'EXERCICI				PENDENT D'ADJUDICAR A 31 DE DESEMBRE			
	Nº		Import		Nº		Import		Nº		Import		Nº		Import	
	Nº	Import	Nº	Import	Nº	Import	Nº	Import	Nº	Import	Nº	Import	Nº	Import	Nº	Import
- D'obres	7	6.678.544,68	25	24.685.164,89	28	14.958.440,92	3	9.654.277,12								
- De subministraments	3	801.909,00	40	5.895.498,18	37	5.684.849,82	6	755.348,86								
- De gestió de serveis públics																
- De serveis (despeses)	6	738.006,83	61	21.493.956,63	51	6.042.785,62	15	13.897.816,86								
- Patrimonials (despeses)																
- Patrimonials (ingressos)																
- Altres (despeses)	1	421.750,00	4	4.397.246,31	4	4.250.645,88	1	406.940,39								
- Altres (ingressos)	1	-4.958,68	7	-311.809,29	8	-464.982,06										
SUBTOTAL	18	8.635.251,83	137	56.160.056,72	128	30.471.740,18	25	24.714.383,23								
- Obres. Tramitació d'emergència					1	72.586,93										
- Obres. Modificacions contractuals					16	729.684,53										
- Subministraments. Compres centralitzades					7	1.023.839,27	7	1.023.701,51								
- Subministraments. Pròrrogues					5	5.933.985,93										
- Subministraments. Modificacions contractuals					4	153.377,09										
- Serveis. Tramitació d'emergència																
- Serveis. Modificacions contractuals																
- Serveis. Pròrrogues.					23	133.601,88										
- Serveis. Compres centralitzades					45	10.728.892,24										
- Patrimonials. Pròrrogues	1	1.175.353,79	1	1.175.353,79	1	1.175.353,79										
- Patrimonials. Modificacions																
- Altres despeses. Modificacions contractuals					6	-51.326,36										
- Ingressos. Modificacions contractuals					6	1.928.173,81										
- Ingressos. Pròrrogues																
SUBTOTAL	18	8.635.251,83	145	58.359.249,78	255	52.104.284,97	25	24.714.383,23								

Notes als quadres I i II

- En els expedients licitats o adjudicats en l'exercici 2017 que suposaven una despesa pluriennal, en els imports de licitació i d'adjudicació s'han tingut en compte els imports de totes les anualitats futures.
- No s'inclouen els contractes pluriennals vigents en l'exercici 2017 però que han estat adjudicats en exercicis anteriors.
- No s'inclouen els imports dels expedients anul·lats.
- A l'apartat "altres" que apareix als quadres, s'han inclòs els contractes privats no patrimonials i els contractes administratius especials.
- En el quadre I s'han tingut en compte els imports d'adjudicació d'expedients iniciats en l'exercici 2017 sempre que l'adjudicació s'hagi realitzat al 2017.
- En el quadre II s'han tingut en compte els imports dels pressupostos bases de licitació en els apartats "pendent d'adjudicar a 1 de gener", "convocat en l'exercici" i "pendent d'adjudicar a 31 de desembre". En l'apartat "adjudicat en l'exercici" s'han tingut en compte imports d'adjudicació de tots els expedients que s'han adjudicat a l'exercici 2017 (encara que foren expedients iniciats en una anualitat anterior).

III. RELACIÓ D'ADJUDICATARIS QUE HAN SUPERAT EL 5% DE L'IMPORT TOTAL DE CONTRACTACIÓ EFECTUADA EN L'ANY, I IMPORT.

Es relacionen els contractistes que han superat el 5% de l'import total d'adjudicacions per tipus de contractes. Es tenen en compte els contractes adjudicats en l'exercici, encara que es corresponguen amb expedients iniciats en exercicis anteriors.

CONTRACTES D'OBRES

Empreses que han superat el 5% de l'import d'adjudicació en 2017	Import adjudicat en expedients d'obra en 2017
Rover Alcisa, SA	2.033.464,13 €
Fulton, SA	9.689.809,71 €
TOTAL ADJUDICAT EXPEDIENTS D'OBRA EN LA ANUALITAT 2017	15.760.712,38 €
5% DEL TOTAL ADJUDICAT EXPEDIENTS D'OBRA A L'EXERCICI 2017	788.035,62 €

CONTRACTES DE SUBMINISTRAMENTS

Empreses que han superat el 5% de l'import d'adjudicació en 2017	Import adjudicat en expedients de subministraments en 2017
UNION FENOSA COMERCIALIZADORA, S.A.	1.042.918,18 €
GAS NATURAL COMERCIALIZADORA, S.A.	4.985.612,79 €
TOTAL ADJUDICAT EXPEDIENTS DE SUBMINISTRAMENTS A L'EXERCICI 2017	12.795.914,35 €
5% DEL TOTAL ADJUDICAT EXPEDIENTS DE SUBMINISTRAMENTS A L'EXERCICI 2017	639.795,72 €

CONTRACTES DE SERVEIS

Empreses que han superat el 5% de l'import d'adjudicació en 2017	Import adjudicat en expedients de serveis en 2017
BENILIMP, S.L.	3.985.755,84 €
FERROVIAL SERVICIOS, S.A.	1.979.784,04 €
VARESER 96, S.L.	1.639.112,74 €
UTE TELEFÓNICA DE ESPAÑA SAU – TELEFÓNICA MÓVILES DE ESPAÑA SAU	1.175.353,79 €
CLECE SEGURIDAD, S.A.	1.045.714,37 €
GLOBAL ROSETTA, S.L.U.	982.244,17 €
TOTAL ADJUDICAT EXPEDIENTS DE SERVEIS A L'EXERCICI 2017	18.080.633,53 €
5% DEL TOTAL ADJUDICAT EXPEDIENTS DE SERVEIS A L'EXERCICI 2017	904.031,68 €

ALTRES

Contractes privats

Empreses que han superat el 5% de l'import d'adjudicació en 2017	Import adjudicat en expedients contractes privats en 2017
EBSICO SUBSCRIPTION SERVICES ESPAÑA, S.L.U.	4.455.369,42 €
SEGURCAIXA ADESLAS, S.A.	337.353,78 €
TOTAL ADJUDICAT CONTRACTES PRIVATS A L'EXERCICI 2017	4.816.959,69 €
5% DEL TOTAL ADJUDICAT CONTRACTES PRIVATS A L'EXERCICI 2017	240.847,98 €

Administratius especials (ingressos)

Empreses que han superat el 5% de l'import d'adjudicació en 2017	Import adjudicat en expedients administratius especials (ingressos) en 2017
CAFEMAX, S.L.	302.180,00 €
HOSTELERÍA INTOS, S.L.	83.334,91 €
ISS FACILITY SERVICES, S.A.	62.997,49 €
REPRO-EXPRES, S.L.	58.147,11 €
MICAFE D.R.M., S.L.	47.785,12 €
VALIMEN, S.A.	35.114,75 €
TOTAL ADJUDICAT EXPEDIENTS ADMINISTRATIUS ESPECIALS (INGRESSOS) A L'EXERCICI 2017	666.573,18 €
5% DEL TOTAL ADJUDICAT EXPEDIENTS ADMINISTRATIUS ESPECIALS (INGRESSOS) A L'EXERCICI 2017	33.328,66 €

Administratius especials (despeses)

Empreses que han superat el 5% de l'import d'adjudicació en 2017	Import adjudicat en expedients administratius especials (despeses) en 2017
ALBIE, S.A.	1.054.298,18 €
20HDINS 2000, S.L.	259.662,97 €
TOTAL ADJUDICAT EXPEDIENTS ADMINISTRATIUS ESPECIALS (DESPESES) A L'EXERCICI 2017	1.310.533,64 €
5% DEL TOTAL ADJUDICAT EXPEDIENTS ADMINISTRATIUS ESPECIALS (DESPESES) A L'EXERCICI 2017	65.526,68 €

4.9.11 EXECUCIÓ DELS PRINCIPALS PROJECTES D'INVERSIÓ

En aquest quadre s'inclou informació sobre les obres d'import superior a 300.000 euros IVA exclòs (nota 1)

CODI PROJECTE	EXPLICACIÓ	COST TOTAL ACTUALITZAT	EXERCICI INICIAL	EXERCICI FINAL	INVERSIÓ REALITZADA A 1 DE GENER	INVERSIÓ REALITZADA EN L' EXERCICI	ANUALITATS PENDENTS			ENTITATS GESTORES	TIPUS DE FINANÇAMENT
							EXERCICI 2018	EXERCICI 2019	EXERCICI 2020		
2016-OB001	Sustitució del circuit hidràulic de la climatització del Centre de Investigació Jeroni Muñoz del Campus de Burjassot	366.635,43	2016	2017	140.632,75	226.002,68	0,00			Universitat de València	Propi
2016-OB004	Reforma de la planta baixa y primera del Edificio de Servicios Generales del Campus de Burjassot para museo de Geología.	610.455,63	2016	2017	558.451,82	52.003,81	0,00			Universitat de València	Propi
2016-OB005	Obras de sustitución de máquinas de producción de frío en el edificio de la Nau	1.153.241,92	2016	2017	699.061,54	454.180,38	0,00			Universitat de València	Propi
2016-OB008	Impermeabilización de las praderas de la mitad frontal e instalación de barandillas de protección de la Biblioteca de Ciencias Sociales Gregori Mañans del Campus de Tarongers	803.307,77	2016	2017	436.724,63	366.583,14	0,00			Universitat de València	Propi
2016-OB010	Impermeabilización de cubiertas e instalación de barandillas en sobrecubiertas de los edificios Cabecera, ICMOL e institutos del Campus de Paterna	582.583,14	2016	2017	95.975,73	486.607,41	0,00			Universitat de València	Propi
2016-OB025	Traslado del Supercomputador Tirant y formación sala máquinas Servicio de informática en Campus de Burjassot de la Universitat de València	1.433.399,62	2016	2018	9.210,29	1.288.532,95	135.656,38			Universitat de València	FEDER i propi
2016-OB027	Adecuación de espacios para laboratorios de cultivos celulares en planta semisótano, sótano y quinta del Edificio de Investigación Jerónimo Muñoz	978.625,24	2016	2017	0,00	978.625,24	0,00			Universitat de València	FEDER i propi
2016-OB019	Instalación de climatización del edificio de la Facultad de Ciencias de la Actividad Física y del Deporte del Campus de Blasco Ibañez	2.042.827,47	2017	2017	0,00	2.042.827,47	0,00			Universitat de València	Propi
2016-OB029	Obras de adecuación de la planta semisótano del Aulario de Ontinyent de la Universitat de València	567.524,78	2017	2017	0,00	567.524,78	0,00			Universitat de València	Propi
2016-OB031	Adecuación de espacios para reubicar la secretaría del Decanato de la Facultad de Química en la planta baja del bloque F del Campus de Burjassot	658.654,18	2017	2017	0,00	658.654,18	0,00			Universitat de València	Propi
2016-OB032	Adecuación de espacios para nuevo acceso en planta baja bloque B de la Facultad de Ciencias Biológicas del Campus de Burjassot	443.181,95	2017	2017	0,00	443.181,95	0,00			Universitat de València	Propi
2017-OB003	Obras de adecuación de planta baja del Edificio de Decanatos para el Servicio de Informática en el Campus de Burjassot	377.926,42	2017	2018	0,00	189.815,79	188.110,63			Universitat de València	Propi
2017-OB008	Producción de climatización y sustitución de climatizadores de la Facultad de Farmacia del Campus de Burjassot (Fase II)	7.831.930,45	2017	2019	0,00	0,00	6.627.018,07	1.204.912,38		Universitat de València	Propi
2017-OB011	Obras de reparación de fachadas en el antiguo colegio Lluís Vives de Ontinyent	566.125,19	2017	2018	0,00	47.527,93	518.597,26			Universitat de València	Propi
TOTALS							1.940.056,76	7.802.067,72	7.469.382,34	1.204.912,38	

Nota 1: Per a l'elaboració d'aquest quadre s'han tingut en compte les dades conegudes a data 31 de desembre de 2017. Solament s'han tingut en compte expedients adjudicats amb anterioritat a aquesta data. En la columna cost total autoritzat s'han inclòs a més del preu del contracte, les modificacions, els pressupostos de revisió de preus autoritzats i les certificacions finals a data 31 de desembre de 2017.

4.9.12 AVALS

AVALS OTORGATS PER ENTITATS FINANCERES COM A GARANTIES COMPROMESSES DAVANT TERCERS EN CONTRACTES PÚBLICS

Entitat financera	Tercer	Objecte	Import
Bankia	MINISTERIO CIENCIA Y TECNOLOGÍA	PRÉSTAMOS PARA PARQUES CIENTÍFICOS Y TECNOLÓGICOS	27.496,24
Bankia	MINISTERIO CIENCIA Y TECNOLOGÍA	PRÉSTAMOS PARA PARQUES CIENTÍFICOS Y TECNOLÓGICOS	175.344,75
Bankia	MINISTERIO CIENCIA Y TECNOLOGÍA	PRÉSTAMOS PARA PARQUES CIENTÍFICOS Y TECNOLÓGICOS	23.593,75
Bankia	MINISTERIO CIENCIA Y TECNOLOGÍA	PRÉSTAMOS PARA PARQUES CIENTÍFICOS Y TECNOLÓGICOS	638.125,02
Bankia	MINISTERIO CIENCIA Y TECNOLOGÍA	PRÉSTAMOS PARA PARQUES CIENTÍFICOS Y TECNOLÓGICOS	77.604,19
Bankia	MINISTERIO DE ECONOMIA Y COMPETITIVIDAD	PLATAFORMA TECNOLÓGICA PARA LA FABRICACIÓN DE MICRO Y NANO DISPOSITIVOS ELECTROMAGNÉTICOS Y FOTÓNICOS: INSTITUTO CIENCIA DE LOS MATERIALES, PARC CIENTÍFIC DE LA UNIVERSITAT DE VALÈNCIA	3.240,31
Bankia	MINISTERIO DE ECONOMIA Y COMPETITIVIDAD	TECNOLOGÍAS GENÓMICAS Y PROTEÓMICAS APLICADAS A BIOMEDICINA Y SALUD (EXP.P-2002-59)	2.257,46
Bankia	MINISTERIO DE ECONOMIA Y COMPETITIVIDAD	DESARROLLO DE LAS LÍNEAS CENTRALES DE ESPECIALIZACIÓN DEL PARQUE CIENTÍFICO BURJASSOT-PATERNA DE LA UNIVERSITAT DE VALÈNCIA (EXP.P-2002-58)	13.038,62
Bankia	MINISTERIO DE ECONOMIA Y COMPETITIVIDAD	DESARROLLO DE LAS LÍNEAS CENTRALES DE ESPECIALIZACIÓN DEL PARQUE CIENTÍFICO BURJASSOT-PATERNA DE LA UNIVERSITAT DE VALÈNCIA (EXPT: PCT-200200-2003-11)	22.205,73
Bankia	MINISTERIO DE ECONOMIA Y COMPETITIVIDAD	DESARROLLO DE LAS LÍNEAS CENTRALES DE ESPECIALIZACIÓN DEL PARQUE CIENTÍFICO DE LA U.V. BURJASSOT-PATERNA (EXP.PCT-200200-2003-11)	14.382,67
Bankia	MINISTERIO DE ECONOMIA Y COMPETITIVIDAD	PLATAFORMA TECNOLÓGICA PARA LA FABRICACIÓN DE MICRO Y NANO DISPOSITIVOS ELECTROMAGNÉTICOS Y FOTÓNICOS: INSTITUTO CIENCIA DE LOS MATERIALES, PARC CIENTÍFIC DE LA UNIVERSITAT DE VALÈNCIA	2.099,04
Santander	MINISTERIO EDUCACIÓN Y CIENCIA	PRÉSTAMOS PARA PARQUES CIENTÍFICOS Y TECNOLÓGICOS	232.812,50
Santander	MINISTERIO EDUCACIÓN Y CIENCIA	PRÉSTAMOS PARA PARQUES CIENTÍFICOS Y TECNOLÓGICOS	46.562,50
Santander	MINISTERIO EDUCACIÓN Y CIENCIA	PRÉSTAMOS PARA PARQUES CIENTÍFICOS Y TECNOLÓGICOS	348.000,00
Santander	MINISTERIO EDUCACIÓN Y CIENCIA	PRÉSTAMOS PARA PARQUES CIENTÍFICOS Y TECNOLÓGICOS	705.125,00
Santander	DIRECCIÓN GENERAL DE POLÍTICA ENERGÉTICA Y MINAS	INSTALACIÓN SOLAR FOTOVOLTAICA DE PRODUCCIÓN DE ENERGÍA ELÉCTRICA DEL EDIFICIO CAFETERIA DEL CAMPUS DE BURJASSOT, UBICADO EN C/DOCTOR MOLINER, 50 BURJASSOT, CON UNA POTENCIA NOMINAL DE 41,4kW	5.700,00
Santander	MINISTERIO DE ECONOMIA Y COMPETITIVIDAD	PLATAFORMA TECNOLÓGICA: LABORATORIO DE PROCESADO DIGITAL DE IMÁGENES (EXP.PTC-Q4618001D-2006)	9.151,24
Santander	MINISTERIO DE ECONOMIA Y COMPETITIVIDAD	PLATAFORMA TECNOLÓGICA PARA LA FABRICACIÓN DE MICRO Y NANO DISPOSITIVOS ELECTROMAGNÉTICOS Y FOTÓNICOS: INSTITUTO DE CIENCIA DE LOS MATERIALES, PARC CIENTÍFIC DE LA U.V. (EXP.PCT-Q4618001D-2004)	11.342,63
Santander	MINISTERIO DE ECONOMIA Y COMPETITIVIDAD	PLATAFORMA TECNOLÓGICA PARA LA FABRICACIÓN DE MICRO Y NANO DISPOSITIVOS ELECTROMAGNÉTICOS Y FOTÓNICOS: INSTITUTO DE CIENCIA DE LOS MATERIALES, PARC CIENTÍFIC DE LA U.V. (EXP.PTC-Q4618001D-2004)	7.346,63
Santander	MINISTERIO DE ECONOMIA Y COMPETITIVIDAD	PLATAFORMA TECNOLÓGICA: LABORATORIO DE PROCESADO DIGITAL DE IMÁGENES (EXP.PCT-Q4618001D-2006)	14.128,80
Santander	TESORERÍA GENERAL DE LA SEGURIDAD SOCIAL	GARANTÍA ESPECIAL PARA RESPONDER DEL PAGO DE TODAS Y CADA UNA DE LAS DEUDAS QUE LA U.V. MANTENGA CON LAS DIRECCIONES PROVINCIALES DE LA TESORERÍA GENERAL, ASÍ COMO LAS DEUDAS FUTURAS	3.000,00
Santander	CONSELLERIA DE GOBERNACIÓN Y JUSTICIA	VIGILANCIA RADIOLÓGICA AMBIENTAL DE LA CENTRAL NUCLEAR DE COFRENTES A TRAVÉS DE SISTEMAS DE MEDIDA DE ESPECTROMETRÍA GAMMA Y SISTEMAS DE CAPTACIÓN DE AIRE DE ALTO FLUJO MEDIANTE BOMBAS DE ASPIRACIÓN. EXPEDIENTE CNM/15/DGPEIE/15	1.652,89
Santander	JEFATURA CENTRAL DE TRÁFICO	CONCESIÓN DE SUBVENCIONES DESTINADAS AL DESARROLLO DE ACTIVIDADES Y PROYECTOS DE INVESTIGACIÓN EN EL ÁREA DE TRÁFICO, MOVILIDAD Y SEGURIDAD VIAL, EXPEDIENTE SPIP2015-01723. CUYO TÍTULO ES "ANÁLISIS DE LA ENCUESTA INTERNACIONAL SOBRE USO DE BICICLETAS, ACTITUDES Y SEGURIDAD CON ÉNFASIS EN EL USO DEL CASCO"	31.812,00

Entitat financera	Tercer	Objecte	Import
Santander	JEFATURA CENTRAL DE TRÁFICO	CONCESIÓN DE SUBVENCIONES DESTINADAS AL DESARROLLO DE ACTIVIDADES Y PROYECTOS DE INVESTIGACIÓN EN EL ÁREA DE TRÁFICO, MOVILIDAD Y SEGURIDAD VIAL, EXPEDIENTE SPIP2015-01829. CUYO TÍTULO ES "EVALUACIÓN DE LA LEGIBILIDAD DEL TEXTO Y EL RECONOCIMIENTO DE INFORMACIÓN PICTOGRÁFICA EN PANELES DE MENSAJE VARIABLE EN POBLACIÓN VULNERABLE CON DIFICULTADES EN LA LECTURA"	27.494,50
Santander	AYUNTAMIENTO DE XERACO	CONTRATO DE SERVICIOS DE ELABORACIÓN DE LA RELACIÓN DE PUESTOS DE TRABAJO DEL AYUNTAMIENTO DE XERACO, EXPEDIENTE NÚM. 137/2016	1.100,00
Santander	DIRECCIÓN GENERAL DE CULTURA Y PATRIMONIO DE LA GENERALITAT VALENCIANA	CONTRATO DE SERVICIOS, EXPEDIENTE CNMY/DGCU/01 "SERVICIO DE CONTRATACIÓN DEL PLAN OPERATIVO DE POLÍTICA CULTURAL VALENCIANA. POPC"	3.242,92
Santander	AGENCIA ESPAÑOLA DE PROTECCIÓN DE DATOS	CONTRATO DE EXPEDIENTE 059/2016 "SERVICIO DE DESARROLLO Y MANTENIMIENTO CORRECTIVO Y EVOLUTIVO DE LA APLICACIÓN SIGRID"	32.474,00
Santander	AYUNTAMIENTO DE RIBARROJA DEL TURIA	ELABORACIÓN DE LA RPT	1.860,00
Santander	CONSELLERIA DE EDUCACIÓN, INVESTIGACIÓN, CULTURA Y DEPORTE	"ACCIONES FORMATIVAS DIVERSAS Y DE MEJORA DE LA INSERCIÓN PROFESIONAL DIRIGIDA AL ALUMNADO Y PROFESORADO DE LOS CICLOS FORMATIVOS DE GRADO SUPERIOR PARA EL CURSO 2016-2017 - EXPTE. CCNMY16/FQ10A/31".	2.754,00
Santander	AYUNTAMIENTO DE ALGEMESI	ELABORACIÓN DE LA RELACIÓN DE LLOCOS TREBALL	1.100,00
Santander	AGENCIA ESPAÑOLA DE PROTECCIÓN DE DATOS	RESPONDER A LA FIANZA DEFINITIVA DE LAS OBLIGACIONES DERIVADAS DE LA FIRMA DEL CONTRATO DE SERVICIOS EXPEDIENTE 054/2017 "MANTENIMIENTO DE LAS APLICACIONES DE INFORMES JURÍDICOS, AYUDAS SOCIALES, AYUDAS DE COMEDOR, FORMACIÓN Y REVISIÓN DE ANONIMIZACIÓN"	2.042,50
Santander	MANCOMUNIDAD DE LA CANAL DE NAVARRÉS	RESPONDER A LA FIANZA DEFINITIVA DEL CONTRATO DE SERVICIOS EXPEDIENTE 727/2017 CUYO OBJETO ES "REDACCIÓN DEL PLAN ESTRATÉGICO EN MATERIA DE TURISMO"	2.050,00
Santander	CONSELLERIA DE EDUCACIÓN, INVESTIGACIÓN, CULTURA Y DEPORTE	RESPONDER A LA FIANZA DEFINITIVA DEL CONTRATO DE SERVICIOS EXPEDIENTE CNMY17/FQ00D/34 CUYO OBJETO ES "SERVICIO DE REALIZACIÓN DE ACCIONES FORMATIVAS DIVERSAS EN TRES CICLOS DE FORMACIÓN PROFESIONAL DURANTE LOS CURSOS 2017 Y 2018-2019 LOTE 3"	7.995,00
Santander	AYUNTAMIENTO DE TORRENT	ESTUDIO OPTIMIZACIÓN DE SERVICIOS SOCIALES DE LA CIUDAD DE TORRENT	1.195,00
Santander	MINISTERIO DE SANIDAD, SERVICIOS SOCIALES E IGUALDAD	OBLIGACIONES DERIVADAS DEL CONTRATO DE SERVICIOS EXPEDIENTE 2017/12PN0003 "PRESTACIÓN DEL SERVICIO DE ALQUILER Y UTILIZACIÓN DE AULAS Y ESPACIOS EN LA PROVINCIA DE VALENCIA PARA LA REALIZACIÓN DE PRUEBAS SELECTIVAS 2017/2018 DE ACCESO A PLAZAS DE FORMACIÓN SANITARIA ESPECIALIZADA"	915,00
Santander	JEFATURA CENTRAL DE TRÁFICO	OBLIGACIONES DERIVADAS DE LA SUBVENCIÓN EXPEDIENTE SPIP2017-02132 "EVALUACIÓN DEL USO DE MENSAJES BIMODALES PARA FACILITAR LA ADQUISICIÓN DE LA INFORMACIÓN DEL TRÁFICO EN CONDUCTORES CON Y SIN DIFICULTAD EN LA LECTURA"	49.934,50
TOTAL			2.550.179,39

En euros

4.9.13 PROCÉS DE GESTIÓ D'INGRESSOS

Cap.	Article	Drets reconeguts	Anul·lació de liquidacions i rectificacions de classificació econòmica	Ajornament de taxes amb venciment 2017	Devolució d'ingressos	Total drets anul·lats	Drets reconeguts nets
3	30 Venda de béns 31 Prestacions de serveis 34 Taxes acadèmiques 39 Altres ingressos	433.418,22 20.757.295,04 80.707.621,14 26.289.481,20	2.550,44 1.092.025,36 142.344,50 87.703,26	10.401.438,28	30,00 88.277,72 3.142.571,63 610.044,37	2.580,44 1.180.303,08 13.686.354,41 697.747,63	430.837,78 19.576.991,96 67.021.266,73 25.591.733,57
	Total Cap. 3 Taxes i altres ingressos	128.187.815,60	1.324.623,56	10.401.438,28	3.840.923,72	15.566.985,56	112.620.830,04
4	40 Transf. corrents de l'Estat 41 Transf. corr. d'organismes autònoms 44 Transf. corr. d'ens territorials 45 Transf. corr. d'altres ens públics 48 Transf. corrents d'institucions sense finalitat lucre 49 Transf. corrents de l'exterior	173.163,00 4.383.852,00 247.159.841,11 206.442,63 529.031,61 39.554,60	10.000,00 0,00 297.150,34 0,00 100.031,38 0,00		1.000,00 1.052.048,00 0,00 0,00 0,00 25.000,00	11.000,00 1.052.048,00 297.150,34 0,00 100.031,38 25.000,00	162.163,00 3.331.804,00 246.862.690,77 206.442,63 429.000,23 14.554,60
	Total Cap. 4 Transferències corrents	252.491.884,95	407.181,72	0,00	1.078.048,00	1.485.229,72	251.006.655,23
5	50 Interessos 52 Altres rendes 53 Dividends 55 Concessions i altres productes	841.310,30 379.204,85 696.588,21	0,00 11.451,24 14.567,79		0,00 0,00 0,00	0,00 11.451,24 14.567,79	841.310,30 367.753,61 0,00 682.020,42
	Total Cap. 5 Ingressos patrimonials	1.917.103,36	26.019,03	0,00	0,00	26.019,03	1.891.084,33
6	66 D'altre immobilitzat material	1.178,00	0,00		0,00	0,00	1.178,00
	Total Cap. 6 Alienació d'inversions	1.178,00	0,00	0,00	0,00	0,00	1.178,00
7	70 Transf. cap. de l'administració de l'estat 74 Transf. cap. de l'administració de la GV 76 Transf. cap. de Corporacions Locals 78 Transf. cap. d'institucions sense finalitat lucre 79 Transf. cap. de l'exterior	16.121.409,22 17.875.178,62 129.982,90 526.836,00 385.912,23	660.068,35 770.053,22 0,00 0,00		407.182,99 412.713,65 4.473,84 0,00	1.067.251,34 1.182.766,87 4.473,84 0,00	15.054.157,88 16.692.411,75 129.982,90 522.362,16 385.912,23
	Total Cap. 7 Transferències de capital	42.445.527,61	1.559.137,96	0,00	951.517,65	2.510.655,61	39.934.872,00
8	86 Enaj. devol. acc/particip. empreses nacionals						
	Total Cap. 8 Actius financers	0,00	0,00	0,00	0,00	0,00	0,00
9	91 Préstecs d'ens del sector públic	3.676.343,00	0,00		223.305,62	223.305,62	3.453.037,38
	Total Cap. 9 Passius financers	3.676.343,00	0,00	0,00	223.305,62	223.305,62	3.453.037,38
	Total general	428.719.852,52	3.316.962,27	10.401.438,28	6.093.794,99	19.812.195,54	408.907.656,98

En euros

4.9.14 TRANSFERÈNCIES I SUBVENCIIONS CORRENTS REBUDES

Òrgan concedent	Import concedit pendent de liquidar a 1 de gener	Drets d'exercicis tancats anul·lats en l'exercici	Import concedit en l'exercici	Import liquidat en l'exercici	Import concedit pendent de liquidar a 31 de desembre	Finalitat
Generalitat Valenciana / Conselleria d'Educació	61.006.960,00	0,00	228.027.840,00	206.023.200,00	83.011.600,00	Subvenció corrent de la Generalitat Valenciana 2017
Generalitat Valenciana / Conselleria d'Educació	4.941.230,00	0,00	0,00	4.941.230,00	0,00	Subvenció per al pagament de la paga extraordinària del mes de desembre de 2012
Generalitat Valenciana / Conselleria d'Educació	0,00	0,00	2.007.224,00	0,00	2.007.224,00	Finançament augment 1% retribucions personal universitats públiques
Generalitat Valenciana / Conselleria d'Educació	0,00	0,00	2.696.143,75	0,00	2.696.143,75	Subvenció per a la millora de condicions laborals del personal d'universitats
Generalitat Valenciana / Conselleria d'Educació	0,00	0,00	2.975.009,92	2.975.009,92	0,00	Subvenció despeses financeres del pla d'inversions de la Generalitat Valenciana
Generalitat Valenciana / Conselleria d'Educació	1.656.000,00	1.656.000,00	5.070.000,00	1.651.500,00	3.418.500,00	Beques salari lligades a la renda per a la realització d'estudis universitaris curs 2016-2017 i 2017-2018
Generalitat Valenciana / Conselleria de Sanitat	2.412.479,42	90,70	3.923.245,58	3.061.937,54	3.273.696,76	Retribucions personal docent amb plaça vinculada en institucions sanitàries, anualitat 2017
Generalitat Valenciana / Conselleria d'Educació	24.000,00	0,00	24.000,00	24.000,00	24.000,00	Subvenció per a la realització d'accions formatives destinades al col·lectiu de persones majors de 55 anys, anualitats 2016 i 2017
Generalitat Valenciana / Conselleria d'Educació	74.999,43	0,00	66.399,07	74.999,43	66.399,07	Subvenció per a la promoció d'activitats de l'ús del valencià anualitat 2017
Generalitat Valenciana / Conselleria d'Educació	80.795,85	0,00	84.807,90	80.795,85	84.807,90	Subvenció per al programa d'alt rendiment acadèmic (Grups ARA), anualitats 2016 i 2017
Generalitat Valenciana / Conselleria d'Educació	50.000,00	0,00	50.000,00	50.000,00	50.000,00	Subvenció Consell Social, anualitats 2016 i 2017
Generalitat Valenciana / Conselleria d'Educació	53.168,47	0,00	57.951,76	53.168,47	57.951,76	Subvenció per al pla de formació continua, anualitats 2016 i 2017
Generalitat Valenciana / Conselleria d'Educació	597.503,97	311.354,84	604.005,18	597.503,97	292.650,34	Ajudes de mobilitat per a estudiants. Programa Erasmus, curs 2016-2017 i curs 2017-2018
Generalitat Valenciana / Conselleria de Benestar Social	100.000,00	0,00	130.000,00	100.000,00	130.000,00	Conveni per a la cooperació universitària al desenvolupament. Joves investigadors, anualitat 2017
Generalitat Valenciana	0,00	0,00	166.242,91	0,00	166.242,91	Altres ajudes
Ministeri d'Educació, Cultura i Esport	0,00	0,00	137.750,00	137.750,00	0,00	VLC Campus Global
Administració de l'Estat	13.729,00	0,00	24.413,00	24.413,00	13.729,00	Altres subvencions
Comissió Europea / OAPEE	1.935.057,00	93.888,00	3.331.804,00	4.341.331,00	831.642,00	Ajudes mobilitat programa Erasmus i Erasmus + (fons generals estudis, organització, pràctiques, PAS/PDJ), curs 2015-2016 i curs 2016-2017
Comissió Europea / Universitat Complutense de Madrid	9.534,22	9.534,22	0,00	0,00	0,00	Ajudes mobilitat per a estudiants programa NILS Ciència y Sostenibilidad, curs 2014-2015
Diputació provincial de València	0,00	0,00	918.320,70	918.320,70	0,00	Retribucions al personal docent amb plaça vinculada en institucions sanitàries, anualitat 2017
Agència estatal Consejo Superior de Investigaciones Científicas	0,00	0,00	183.444,14	183.444,14	0,00	Conveni aportació per a despeses de funcionament del Institut Mixt I2SYSBIO
Agència estatal Consejo Superior de Investigaciones Científicas	0,00	0,00	22.998,49	22.998,49	0,00	Retribucions personal docent amb plaça vinculada en institucions sanitàries, anualitat 2017
Fundació Universitat Empresa de València	0,00	0,00	180.950,04	180.950,04	0,00	Beques per a estudiants de màsters propis curs 2014/2015
Fundació Universitaria Vall d'Albaida	0,00	0,00	164.102,04	90.227,58	73.874,46	Desplaçaments professorat seu Ontinyent, 1er, 2n i 3r trimestre de 2017
Fundació Espanyola de Ciència i Tecnologia	0,00	0,00	47.040,00	46.917,13	122,87	Conveni per a la col·laboració en el programa VLC/Campus. Campus científics d'estiu 2017

Òrgan concedent	Import concedit pendent de liquidar a 1 de gener	Drets d'exercicis tancats anul·lats en l'exercici	Import concedit en l'exercici	Import liquidat en l'exercici	Import concedit pendent de liquidar a 31 de desembre	Finalitat
Comissió Europea /DAPEE	46.005,58	32.742,08	20.554,60	28.954,60	4.863,50	Projectes europeus
Comissió Europea	0,00	0,00	25.500,00	25.500,00	0,00	Ajudes de mobilitat i matrícula per a estudiants de màsters Erasmus Mundus
Altres	51.800,00	0,00	66.908,15	118.708,15	0,00	Altres subvencions
Total ingressos cap. 4	73.053.262,94	2.103.609,84	251.006.655,23	225.752.860,01	96.203.448,32	

En euros

4.9.15 TRANSFERÈNCIES I SUBVENCIIONS DE CAPITAL REBUDES

Òrgan concedent	Import concedit pendent de liquidar a 1 de gener	Drets d'exercicis tancats anul·lats en l'exercici	Import concedit en l'exercici	Total liquidat en l'exercici	Import concedit pendent de liquidar a 31 de desembre	Finalitat
Generalitat Valenciana / Conselleria d'Educació	7.200.000,00	0,00	4.500.000,00	7.200.000,00	4.500.000,00	Subvenció per a inversions segons conveni amb la Generalitat Valenciana de 30-12-2014
Generalitat Valenciana / Conselleria d'Educació	836.204,00	0,00	3.136.996,82	609.966,82	3.363.234,00	Ajudes per a actuacions d'I+D de grups d'investigació d'excel·lència. Programa PROMETEU
Generalitat Valenciana / Conselleria d'Educació	248.989,00	12.879,00	119.327,90	212.638,73	142.799,17	Ajudes per a la organització i difusió de congressos, jornades i reunions de caràcter científic, tecnològic, humanístic o artístic.(GVAORG)
Generalitat Valenciana / Conselleria d'Educació	208.641,50	0,00	98.301,30	185.414,33	121.528,47	Ajudes per al foment de la investigació científica i del desenvolupament tecnològic en la Comunitat Valenciana. Grups emergents (GV)
Generalitat Valenciana / Conselleria d'Educació	100.000,00	0,00	-383,73	99.616,27	0,00	Ajudes per a grups d'investigació per a la constitució i acreditació de les xarxes d'excel·lència ISIC (GVISIC)
Generalitat Valenciana / Conselleria d'Educació	0,00	0,00	36.000,00	0,00	36.000,00	Ajudes per a la promoció de la investigació dels parcs científics de les Universitats (PPCC)
Generalitat Valenciana / Conselleria d'Educació	938.895,49	0,00	1.640.261,68	858.646,57	1.720.510,60	Programa VALI+d per a investigadors en formació
Generalitat Valenciana / Conselleria d'Educació	441.673,76	19.791,06	960.619,74	455.507,95	926.994,49	Programa VALI+d per a investigadors en fase postdoctoral
Generalitat Valenciana / Conselleria d'Educació	0,00	0,00	3.567.624,07	0,00	3.567.624,07	Actuacions en Infraestructures d'I+D, Programa Operatiu FEDER 2014-2020
Generalitat Valenciana / Conselleria d'Educació	30.000,00	6.000,00	58.300,00	24.000,00	58.300,00	Ajudes per a grups d'investigació de qualitat contrastada. Programa Gerónimo Forteza
Generalitat Valenciana / Conselleria d'Educació	298.773,68	0,00	231.453,78	271.753,06	258.474,40	Ajudes per a grups d'investigació consolidats. (GVAICO)
Generalitat Valenciana / Conselleria d'Educació	0,00	0,00	387.465,05	0,00	387.465,05	Subvenció per a la excel·lència científica de juniors investigadors -(SEI)
Generalitat Valenciana / Altres	888.531,57	40.921,55	1.720.667,94	964.118,75	1.604.159,21	Diverses
Ministeri d'Economia i Competitivitat	809.153,57	38.351,97	3.400.354,03	3.279.841,02	891.314,61	Programa estatal d'investigació, desenvolupament i innovació orientada als reptes de la societat (2013-2016).
Ministeri d'Economia i Competitivitat	23.286,79	0,00	2.197.900,10	2.101.214,03	119.972,86	Programa estatal de foment de la investigació científica i tècnica i d'excel·lència. Subprograma estatal de generació del coneixement (2013-2016)
Ministeri d'Economia i Competitivitat	0,00	0,00	500.000,00	500.000,00	0,00	Programa estatal de foment de la investigació científica i tècnica d'excel·lència. Subprograma estatal d'enfortiment institucional. Ajudes d'excel·lència Maria de Maeztu.
Ministeri d'Economia i Competitivitat/Generalitat Valenciana	673.240,00		940.306,36	697.089,16	916.457,20	Programa estatal de promoció del talent i la seua ocupabilitat en I+D+i. Subprograma estatal d'incorporació. Ajudes Ramón i Cajal
Ministeri d'Economia i Competitivitat	439.321,31	29.000,00	448.961,89	516.427,64	342.855,56	Programa estatal de promoció del talent i la seua ocupabilitat en I+D+i. Subprograma estatal de formació. Ajudes Juan de la Cierva
Ministeri d'Economia i Competitivitat	38.000,00	12.000,00	231.000,00	140.000,00	117.000,00	Programa estatal de promoció del talent i la seua ocupabilitat en I+D+i. Subprograma estatal d'incorporació de Personal tècnic de suport a la investigació.
Ministeri d'Economia i Competitivitat	0,00	0,00	501.637,70	501.637,70	0,00	Programa estatal de promoció del talent i la seua ocupabilitat en I+D+i. Subprograma estatal d'incorporació. Ocupació jove i garantia juvenil.

En euros

Òrgan concedent	Import concedit pendent de liquidar a 1 de gener	Drets d'exercicis tancats anul·lats en l'exercici	Import concedit en l'exercici	Total liquidat en l'exercici	Import concedit pendent de liquidar a 31 de desembre	Finalitat
Ministeri d'Economia i Competitivitat	2.418.393,19	0,00	3.821.276,33	3.431.509,06	2.808.160,46	Programa estatal de promoció del talent i la seua ocupabilitat en I+D+i. Subprograma estatal de formació professorat universitari (FPU)
Ministeri d'Economia i Competitivitat	902.269,46	0,00	1.506.837,70	2.383.150,00	25.957,16	Programa estatal de promoció del talent i la seua ocupabilitat en I+D+i. Subprograma estatal de formació. Formació personal investigador (FPI). Contractes predoctorals per a la formació de doctors.
Ministeri d'Economia i Competitivitat	266.855,87	0,00	60.474,46	60.474,46	266.855,87	Ajudes programades activitat investigadora. Programa CONSOLIDER
Ministeri d'Economia i Competitivitat	169.449,05	-7.630,04	-7.630,04	-7.630,04	169.449,05	Programa nacional de cooperació públic-privada. Subprograma INNPACTO
Ministeri de Educació, Cultura i Esport	103.975,50	18.933,26	422.468,93	493.416,33	14.094,84	Programes diverses de mobilitat per a professors i investigadors
Administració de l'Estat / Altres	302.287,52	0,00	499.160,93	517.126,43	284.322,02	Diverses
Comissió Europea	0,00	0,00	365.507,68	170.507,68	195.000,00	Programa europeu de cooperació INTERACT
Comissió Europea	2.403.329,93	37.014,69	6.815.995,61	6.996.576,40	2.185.734,45	Ajudes a projectes d'investigació
Institut de Salut Carlos III.	46.200,00	0,00	529.216,23	440.886,23	134.530,00	Ajudes a projectes d'investigació en salut
Altres	128.708,48	219.604,27	1.244.769,54	1.019.849,12	134.024,63	Diverses
TOTAL	19.916.179,67	434.495,80	39.934.872,00	34.123.737,70	25.292.818,17	

En euros

4.9.16 TRANSFERÈNCIES I SUBVENCIONS CORRENTS CONCEDIDES PER LA UNIVERSITAT

Beneficiari	Obligacions de l'exercici	Finalitat
ESTUDIANTS I ESTUDIANTES	594.880,59	Beques de matrícula a estudiants i estudiantess de títols oficials. Fons propis
ESTUDIANTS I ESTUDIANTES	2.750,00	Beques de matrícula a estudiants i estudiantess de títols propis. Fons externs
ESTUDIANTS I ESTUDIANTES	1.065.526,62	Beques de mobilitat a estudiants i estudiantess de títols oficials. Programes internacionals, programa Drac i altres. Fons propis
ESTUDIANTS I ESTUDIANTES	673.280,34	Beques de mobilitat a estudiants i estudiantess del programa Erasmus. Fons Generalitat
ESTUDIANTS I ESTUDIANTES	683.557,00	Beques de mobilitat a estudiants i estudiantess del programa Erasmus. Fons propis
ESTUDIANTS I ESTUDIANTES	3.632.106,98	Beques de mobilitat a estudiants i estudiantess del programa Erasmus. Fons europeus
ESTUDIANTS I ESTUDIANTES	208.554,68	Beques de mobilitat a estudiants i estudiantess de màster. Altres fons
ESTUDIANTS I ESTUDIANTES	143.487,00	Beques de mobilitat a estudiants i estudiantess del Programa Internacional i Programa Internacional Iberoamericà. Fons Banc Santander
ESTUDIANTS I ESTUDIANTES	322.200,00	Beques de mobilitat i matrícula a estudiants i estudiantess i costos de participació de Màsters Erasmus Mundus. Fons externs
ESTUDIANTS I ESTUDIANTES	59.624,14	Beques de mobilitat i matrícula a estudiants i estudiantess i costos de participació de Màsters Erasmus Mundus. Fons propis
ESTUDIANTS I ESTUDIANTES	60.364,37	Beques de mobilitat i matrícula a estudiants i estudiantess i costos de participació de Màsters Erasmus Mundus ICMOL
COORDINADORA VALENCIANA DE LA ONGD DE LA CV	5.000,00	Conveni entre UV i Coordinadora Valenciana de la ONGD de la CV (Festival de Benvinguda)
ESTUDIANTS I ESTUDIANTES	97.575,64	Beques de mobilitat per a estudiants i estudiantess en vies de desenvolupament
ESTUDIANTS I ESTUDIANTES	30.000,00	Ajudes a projectes de creativitat, innovació i inclusió sociocultural Emergents 2017
ESTUDIANTS I ESTUDIANTES	137.599,87	Beques de matrícula per a estudiants i estudiantess. Programa 0,7 "Luisa Cardona". Fons propis
ESTUDIANTS I ESTUDIANTES	1.800.000,00	Beques salari. Fons Generalitat
ESTUDIANTS I ESTUDIANTES	114.223,83	Ajudes d'esportistes d'alt nivell i d'elit. Fons propis
FUNDACIÓ UNIVERSITAT-EMPRESA DE VALÈNCIA	39.600,00	Programa de beques Santander CRUE-CEPYME Pràctiques en Empresa
FUNDACIÓ GENERAL UNIVERSITAT DE VALÈNCIA. ENTITAT COL-LABORADORA	81.243,16	Programa de cooperació 0,7. Gestionat per la FGUV
ASSOCIACIONS D'ESTUDIANTS I ESTUDIANTES	77.507,97	Ajudes a associacions d'estudiants i estudiantess
ESTUDIANTS I ESTUDIANTES	81.906,19	Ajudes i premis per a la incentivació i el foment de l'ús del valencià convocades pel Servei de Política Lingüística
ESTUDIANTS I ESTUDIANTES	40.000,00	Ajudes per a la iniciació a la investigació convocades pel Servei d'Informació i Dinamització i dels Estudiantess i Estudiantess
ESTUDIANTS I ESTUDIANTES	19.175,00	Ajudes de matrícula per a estudiants i estudiantess de la Nau Gran
ESTUDIANTS I ESTUDIANTES	12.693,00	Premi a l'esforç d'estudiants excel·lents amb dificultats econòmiques Fundació Cañada Blanch-UV
ESTUDIANTS I ESTUDIANTES	48.328,80	Beques de matrícula i ajudes per a llibres Olimpiades de la Universitat de València
ESTUDIANTS I ESTUDIANTES	372,35	Encomana de gestió al Centre d'Idiomes de la Universitat de València
Diversos beneficiaris	65.694,19	Ajudes i premis de menor import concedides per diversos unitats de la Universitat de València
UNIVERSIDAD ALMA MATER STUDIORUM DE BOLONIA	37.291,48	Transferència a la Universidad Alma Mater Studiorum de Bolonia (UV coord. conveni)

Beneficiari	Obligacions de l'exercici	Finalitat
UNIVERSIDAD DE BARCELONA	21.200,00	Transferència a la Universidad de Barcelona (UV coord. conveni)
UNIVERSIDAD DE COIMBRA	34.610,00	Transferència a la Universidad de Coimbra (UV coord. conveni)
UNIVERSITE CATHOLIQUE DE LILLE	12.196,80	Transferència a la Université Catholique de Lille (UV coord. conveni)
UNIVERSITAT POLITÈCNICA DE VALÈNCIA	16.452,27	Transferència per al Projecte campus científic
UNIVERSITAT POLITÈCNICA DE VALÈNCIA	81.203,16	Transferència per a Projecte VLC/Campus global
FUNDACIÓ LLUIS ALCANYS	135.163,05	Subvenció nominativa a la Fundació Lluís Alcanys
ASSOCIACIÓ PAYASOSPITAL	6.000,00	Subvenció nominativa a la associació Payasospital
UNIVERSITAT COMPLUTENSE DE MADRID	150.000,00	Subvenció nominativa per al Real Colegio Complutense amb seu al Campus de la Universitat de Harvard
CSIC-IATA	8.095,80	Subvenció nominativa per al Conveni de col·laboració en la docència i tecnologia dels aliments i grau de nutrició i dietètica
TOTAL DESPESA DE CAPÍTOL 4	10.599.464,28	

En euros

4.9.17 TRANSFERÈNCIES I SUBVENCIIONS DE CAPITAL CONCEDIDES PER LA UNIVERSITAT

Beneficiari	Obligacions de l'exercici	Finalitat
ESTUDIANTS I ESTUDIANTES	125,00	Premis als millors plans de viabilitat empresarial. 5ª edició
ESTUDIANTS I ESTUDIANTES	2.374,99	Premis als millors plans de viabilitat empresarial. 4ª Edició
ESTUDIANTS I ESTUDIANTES	205.768,54	Beques de matrícula de postgrau títols propis. Curs 2015/16
ESTUDIANTS I ESTUDIANTES	8.000,00	Ajudes Càtedra Fisabio UV per estades d'investigació. Curs 2016/17
ESTUDIANTS I ESTUDIANTES	2.000,00	Premis Innovació 2017 a la excel·lència dels TFG
ESTUDIANTS I ESTUDIANTES	1.050,00	I Ed. Premis Càtedra de Pilota València de la UV als millors TFG
ESTUDIANTS I ESTUDIANTES	2.550,00	I Ed. Premis Càtedra de Pilota València de la UV als millors TFM
ESTUDIANTS I ESTUDIANTES	1.000,00	I Premi al millor treball fi de Màster de economia del bé comú UV
ESTUDIANTS I ESTUDIANTES	6.000,00	XIII premi Càtedra Demetrio Ribes al millor treball d'investigació
ESTUDIANTS I ESTUDIANTES	5.520,00	Ajudes Càtedra Economia Feminista UV (Màster Gènere i Polítiques d'Igualtat)
ESTUDIANTS I ESTUDIANTES	2.000,00	Programa University junior International Entrepreneurs. III ed.
MICROEMPRESES, PYMES AMB SEU SOCIAL EN C.VALENCIANA I EMPRENEDORS	6.500,00	Concurs 5UCV Startup. IV ed.
GENERALITAT VALENCIANA, UNIVERSITY OF BATH, CEIP MARE NOSTRUM I ALTRES	17.850,00	Transferència Projecte SMART ASD Erasmus+2015 (UV entitat coordinadora)
GENERALITAT VALENCIANA, UNIVERSITY OF BATH I ALTRES	72.853,20	Transferència Projecte Erasmus + Amuse 2016 (UV entitat coordinadora)
SOCIS DEL PROJECTE	52.144,40	Transferència Projecte Erasmus+ IPA+
SOCIEDAD ESPAÑOLA DE PSICOLOGIA EXPERIMENTAL (SEPEX)	3.000,00	Transferència Conveni de Col·laboració per a l'edició, publicació i difusió de la revista Psicològica
ASOC VALEN. I2CV	50.000,00	Transferència amortització com soci a Associació valenciana I2CV
SOCIS DEL PROJECTE	326.451,10	Transferència per al projecte d'investigació ESPON 2020 EE/SO1/013/2016 (UV entitat coordinadora)
FUNDACIÓ UNIVERSITAT-EMPRESA	514.129,81	Despeses justificades títols propis, encomana de gestió Fundació Universitat Empresa (curs 2015/16)
FUNDACIÓ UNIVERSITAT-EMPRESA	2.751.258,95	Despeses justificades títols propis, encomana de gestió Fundació Universitat Empresa (curs 2016/17)
FUNDACIÓ UNIVERSITAT-EMPRESA	182.358,16	Despeses justificades títols propis, encomana de gestió Fundació Universitat Empresa (curs 2017/18)
FUND. GENERAL UNIVERSITAT VALENCIA	183.831,34	Subvenció nominativa a la Fundació General Univ. València. Programa I-3
TOTAL DESPESA EN CAPÍTOL 7	4.396.765,49	

En euros

4.9.18 ESTAT OPERATIU

DESPESES PRESSUPOSTÀRIES		2017
Programa	Classificació funcional	
321	Serveis complementaris de l'ensenyament	1.600.173,47
422	Ensenyament universitari	301.949.987,30
541	Investigació científica, tècnica i aplicada	73.626.609,44
600	Consell Social	231.003,01
TOTAL		377.407.773,22

SALDO PRESSUPOSTARI DE L'EXERCICI	31.499.883,76
------------------------------------------	----------------------

INGRESSOS PRESSUPOSTARIS		2017
Capítol	Classificació econòmica	
3	Taxes i altres ingressos	112.620.830,04
4	Transferències corrents	251.006.655,23
5	Ingressos patrimonials	1.891.084,33
6	Alienació d'inversions	1.178,00
7	Transferències de capital	39.934.872,00
8	Actius financers	0,00
9	Passius financers	3.453.037,38
TOTAL		408.907.656,98

4.9.19 ROMANENTS DE CRÈDIT

CAPÍTOLS	ROMANENTS COMPROMESOS		ROMANENTS NO COMPROMESOS		TOTAL ROMANENTS
	INCORPORABLES	NO INCORPORABLES	INCORPORABLES	NO INCORPORABLES	
Total Cap. 1 DESPESES DE PERSONAL	0	0,00	4.858.446,47	167.251,74	5.025.698,21
Total Cap. 2 BENS CORRENTS I DESPESES FUNCIONA.	3.227.408,77	0,00	7.531.018,59	1.337.453,38	12.095.880,74
Total Cap. 3 DESPESES FINANCERES	0	0,00	50.000,00	154.473,70	204.473,70
Total Cap. 4 TRANSFERENCIES CORRENTS	3.148.699,88	0,00	6.426.363,93	542.779,33	10.117.843,14
Arts. 62 a 66. INVERSIONS	9.119.103,69		12.592.908,04	160.800,28	21.872.812,01
68 INVESTIGACIO	1.804.121,68		52.791.150,72	636.591,73	55.231.864,13
69 FORMACIÓ EN CAPITAL HUMÀ	239,91		4.347.887,59	239,54	4.348.367,04
Total Cap. 6 INVERSIONS REALS	10.923.465,28	0,00	69.731.946,35	797.631,55	81.453.043,18
Total Cap. 7 TRANSFERENCIES DE CAPITAL	214.500,00	0,00	3.550.989,73	126.709,15	3.892.198,88
Total Cap. 9 PASSIUS FINANCERS	0	0,00	0	16,41	16,41
Total general	17.514.073,93	0,00	92.148.765,07	3.126.315,26	112.789.154,26

4.9.20 APLICACIÓ DEL ROMANENT DE TRESORERIA DE L'EXERCICI ANTERIOR

Núm. d'expedient	MODIFICACIÓ PRESSUPOSTÀRIA EN 2017	IMPORT
3	Incorporació de crèdits en Fases AD	16.758.170,35
4	Incorporació de romanents de crèdit. 1a. fase	61.499.377,78
6	Incorporació de romanents de crèdit. 2a. fase	18.327.211,30
8	Generació crèdits amb romanent tresoreria afectat	115.815,50
	Total romanent de tresoreria 2016 incorporat al 2017	96.700.574,93

4.9.21 DESPESES AMB FINANÇAMENT AFECTAT

A) DETALL DE LES DESVIACIONS DE FINANÇAMENT NEGATIVES EN DESPESES AMB FINANÇAMENT AFECTAT PER DRETS MAJORS QUE DESPESES EN 2017 (AJUST NEGATIU AL SALDO PRESSUPOSTARI)

Descripció	Drets reconeguts nets 2017	Obligacions reconegudes netes 2017 *	Desviació
GENERALITAT VALENCIANA	17.203.091,11	8.300.954,95	8.902.331,91
CONTRACTES I CONVENIS DE L'ART. 83 DE LA LOU	10.319.847,21	4.083.532,10	6.236.315,11
MINISTERI D'ECONOMIA I COMPETITIVITAT	9.382.825,76	3.745.513,92	5.638.307,62
EUROPEAN COMMISSION	6.780.917,29	2.491.925,64	4.288.991,65
TÍTOLS PROPIS	10.739.135,35	6.959.677,52	3.779.457,83
SERVICIO ESPAÑOL PARA LA INTERNACIONALIZACIÓN DE LA EDUCACIÓN - SEPIE	3.906.437,78	2.385.856,65	1.520.581,13
MINISTERI D'EDUCACIÓ, CULTURA I ESPORTS	2.436.066,27	1.704.175,68	732.768,11
ALTRES	1.471.626,66	827.747,27	643.879,39
MECENATGE	713.332,34	380.696,99	332.635,35
INSTITUTO DE SALUD CARLOS III	469.296,30	141.464,10	327.832,20
CURSOS, CONGRESSOS I JORNADES	634.729,54	339.160,91	295.568,63
DONACIONS PER A PROGRAMES 0,7 DE PERSONAL Y ESTUDIANTS UV	40.945,50	0,00	40.945,50
AJUNTAMENT DE VALÈNCIA	61.500,00	27.000,00	34.500,00
MINISTERI DE SANITAT, SERVEIS SOCIALS I IGUALTAT	30.588,00	2.171,42	28.416,58
FUND. ESPAÑOLA PARA LA CIENCIA Y LA TECNOLOGIA (FECYT)	47.040,00	45.945,66	1.094,34
Retenció als ingressos per a la cobertura de despeses generals i fons departamentals per a investigació	-3.731.431,16		-3.731.431,16
DESVIACIONS DE FINANÇAMENT NEGATIVES 2017	60.505.947,95	31.435.822,81	29.072.194,19

* En el % de finançament extern aplicable.

B) DETALL DE LES DESVIACIONS DE FINANÇAMENT POSITIVES EN DESPESES AMB FINANÇAMENT AFECTAT PER DESPESES MAJORS QUE DRETS EN 2017 (AJUST POSITIU AL SALDO PRESSUPOSTARI)

Descripció	Drets reconeguts nets 2017	Obligacions reconegudes nets 2017 *	Desviació
MINISTERI D'ECONOMIA I COMPETITIVITAT	3.791.673,10	12.068.226,48	-8.238.664,61
CONTRACTES I CONVENIS DE L'ART. 83 DE LA LOU	644.658,73	4.666.066,82	-4.021.408,09
EUROPEAN COMMISSION	1.228.038,67	4.261.016,27	-3.032.977,60
SERVICIO ESPAÑOL PARA LA INTERNACIONALIZACIÓN DE LA EDUCACIÓN - SEPIE	-367.467,00	1.617.766,98	-1.985.233,98
GENERALITAT VALENCIANA	-42.025,58	760.542,05	-800.843,51
MINISTERI D'EDUCACIÓ, CULTURA I ESPORTS	1.800.184,70	2.127.936,54	-317.745,95
MECENATGE	479.099,35	757.855,54	-278.756,19
INSTITUTO DE SALUD CARLOS III	13.719,93	277.921,26	-264.201,33
CURSOS, CONGRESSOS I JORNADES	86.718,52	227.756,89	-141.038,37
ALTRES	31.716,44	107.923,18	-76.206,74
DONACIONS PER A PROGRAMES 0,7 DE PERSONAL Y ESTUDIANTS UV	0,00	54.793,37	-54.793,37
FUND. ESPAÑOLA PARA LA CIENCIA Y LA TECNOLOGIA (FECYT)	0,00	51.261,79	-51.261,79
AJUNTAMENT DE VALÈNCIA	40.623,07	79.132,04	-38.508,97
MINISTERI DE SANITAT, SERVEIS SOCIALS I IGUALTAT	0,00	18.401,30	-18.401,30
TÍTOLS PROPIS	16.690,00	22.315,00	-5.625,00
DESVIACIONS DE FINANÇAMENT POSITIVES 2017	7.723.629,93	27.098.915,51	-19.325.666,81

* En el % de finançament extern aplicable.

C) DETALL DEL ROMANENT DE TRESORERIA AFECTAT (DESVIACIONS POSITIVES ACUMULADES A 31-12-2017)

Descripció	Romanent de tresoreria afectat a 31-12-2017
CONTRACTES I CONVENIS DE LART. 83 DE LA LOU	16.057.954,77
MINISTERI D'ECONOMIA I COMPETITIVITAT	11.149.609,63
GENERALITAT VALENCIANA	8.816.217,84
EUROPEAN COMMISSION	7.769.475,19
TÍTOLS PROPIS	6.592.498,28
MINISTERI D'EDUCACIÓ, CULTURA I ESPORTS	2.757.537,72
SERVICIO ESPAÑOL PARA LA INTERNACIONALIZACIÓN DE LA EDUCACIÓN - SEPIE	2.478.195,94
MECENATGE	885.991,99
CURSOS, CONGRESSOS I JORNADES	589.470,82
DONACIONS PER A PROGRAMES 0,7 DE PERSONAL Y ESTUDIANTS UV	329.246,57
INSTITUTO DE SALUD CARLOS III	292.634,59
AJUNTAMENT DE VALÈNCIA	82.660,83
MINISTERI DE SANITAT, SERVEIS SOCIALS I IGUALTAT	81.254,11
FUND. ESPAÑOLA PARA LA CIENCIA Y LA TECNOLOGIA (FECYT)	34.931,26
ALTRES	1.267.172,23
Total general	59.184.851,77

4.9.22 CONCILIACIÓ DEL RESULTAT ECONOMICOPATRIMONIAL I EL RESULTAT PRESSUPOSTARI

RESULTAT ECONOMICOPATRIMONIAL	15.083.879,61
RESULTAT PRESSUPOSTARI (capítols 1 a 7)	29.507.611,68
DIFERÈNCIA	-14.423.732,07
A) FACTORS POSITIUS	
DESPESES PRESSUPOSTÀRIES NO ECONOMICOPATRIMONIALS	
Altes d'immobilitzat	18.583.303,37
Quotes d'operacions d'arrendament financer amb opció de compra abonades en 2017. Capital	588.491,23
Despeses pressupostàries 2017 per litigis, provisionades a 31-12-2016	1.280.108,62
Despeses pressupostàries 2017 per incentius a la jubilació, provisionades a 31-12-2016	1.908.842,95
INGRESSOS ECONOMICOPATRIMONIALS NO PRESSUPOSTARIS	
Regularització periodificació 2016 de taxes acadèmiques 16/17 meritades en 2017 (2/3)	21.189.916,49
-Ajust per periodificació 2017 de taxes acadèmiques 17/18 meritades en 2018 (2/3)	-19.900.539,52
Venciment 2018 de taxes acadèmiques del curs 17/18	10.401.438,28
-Venciment 2017 de taxes acadèmiques del curs 16/17	-10.195.922,98
Ingressos per beques pendents de resoldre curs 17/18 a 31-12-2017	22.631.506,40
-Ingressos per beques pendents de resoldre curs 16/17 a 31-12-2016	-23.325.865,00
Regularització periodificació 2016 de beques pendents de resoldre 16/17 meritades en 2017 (2/3)	15.550.575,00
-Ajust per periodificació 2017 de beques pendents de resoldre 17/18 meritades en 2018 (2/3)	-15.087.670,93
Regularització periodificació 2016 d'ingressos finalistes, part no gastada	36.295.321,99
-Ajust per periodificació 2017 d'ingressos finalistes, part no gastada	-48.002.464,38
Excés de provisió 2016 per a responsabilitats (litigis resoltos favorablement provisionats a 31-12-16)	409.819,45
Excés de provisió 2016 per a incentius a la jubilació incentivada	20.455,85
Excés de provisió 2016 per a insolvències	155.111,38
Regularització de l'excés de dotació a la amortització de l'immobilitzat 2016 i altres regularitzacions	1.767.024,38
Benefici per altes d'immobilitzat per donació	27.190,17
Benefici per anul·lació d'obligacions reconegudes d'exercicis anteriors	15.081,64
	14.311.724,39
B) FACTORS NEGATIUS	
INGRESSOS PRESSUPOSTÀRIES NO ECONOMICOPATRIMONIALS	
Drets pressupostaris 2017 que van ser anul·lats en operacions d'exercicis tancats, per regularització comptable	1.967.354,84
DESPESES ECONOMICOPATRIMONIALS NO PRESSUPOSTARIS	
Creditors per operacions meritades 2017 (saldo del compte 413 a 31-12-2017)	2.589.373,96
- Creditors per operacions meritades 2016 (saldo del compte 413 a 31-12-2016)	-2.491.182,74
Dotació per a amortització d'immobilitzat	21.808.049,69
Pèrdues procedents d'immobilitzat	44.037,45
Reclassificació d'obra en curs a 31-12-2016 a despeses en 2017	936.194,06
Despeses extraordinàries: dotació a la provisió per a responsabilitats en 2017	2.077.325,39
Pèrdues d'altres exercicis per anul·lació de drets	1.700.715,29
Despeses de formalització de deutes imputades a l'exercici 2017 (emissió d'obligacions)	103.588,52
	28.735.456,46
DIFERÈNCIA (A - B)	-14.423.732,07

En euros

5. QUADRE DE SIGNATURES DELS COMPTES ANUALS

5. QUADRE DE SIGNATURES COMPTES ANUALS 2017

Els precedents comptes anuals de l'exercici 2017 de la Universitat de València, formats per l'estat de liquidació del pressupost, el balanç, el compte de resultat economicopatrimonial i la memòria, han estat elaborats a partir dels registres comptables de la Universitat de València, que comprenen totes les operacions verificades en el període de referència.

En València, a 21 de març de 2018

El Rector

CONFORME AMB ELS LLIBRES DE COMPTABILITAT

El Gerent

JUAN EMILIO
OLTRAVIDAL
Firmado digitalmente
por JUAN EMILIO
OLTRAVIDAL
Fecha: 2018.04.26
09:26:22 +02'00'

“UNIVERSITAT DE VALÈNCIA”

Informe de auditoría de regularidad contable

Ejercicio 2017

PLAN DE AUDITORÍAS DEL SECTOR PÚBLICO 2018

INTERVENCIÓN GENERAL

*Ciudad Administrativa 9 de Octubre
Carrer de la Democràcia, 77, Edificio B2
46018 València*

UNIVERSITAT DE VALÈNCIA

INFORME DE AUDITORÍA DE REGULARIDAD CONTABLE RELATIVO AL EJERCICIO 2017

1. INTRODUCCIÓN

La Intervención General de la Generalitat en uso de las competencias que le atribuye el capítulo IV del título VI de la Ley 1/2015, de 6 de febrero, de Hacienda Pública, del Sector Público Instrumental y de Subvenciones, ha realizado trabajos de revisión y verificación de las cuentas anuales que comprenden el Balance, la Cuenta del Resultado Económico Patrimonial, el Estado de Liquidación del Presupuesto y la Memoria de la entidad UNIVERSITAT DE VALÈNCIA correspondientes al ejercicio 2017, en colaboración con la firma de auditoría GESEM AUDITORES Y CONSULTORES, S.L.P. en virtud del contrato CNMY16/INTGE/35-Lote 18, de 25 de abril de 2017, suscrito con la Conselleria de Hacienda y Modelo Económico a propuesta de la Intervención General de la Generalitat y en el marco del Plan de Auditorías del Sector Público correspondiente al ejercicio 2018.

Como resultado de los trabajos de control, realizados en base a las Normas de Auditoría del Sector Público, Normas Técnicas de Auditoría e Instrucciones dictadas por la Intervención General de la Generalitat, con fecha 6 de junio de 2018, se emite informe de auditoría pública de regularidad contable con carácter provisional. La entidad, en el plazo concedido al efecto por la Intervención General de la Generalitat, no ha presentado alegaciones al citado informe y se procede por tanto, a emitir el presente informe que tiene el carácter de **definitivo**.

2. CONSIDERACIONES GENERALES

Ente Auditado: UNIVERSITAT DE VALÈNCIA (UV)

La Universidad a la que nos referimos no tiene asignado un código de identificación orgánica en el presupuesto de la Generalitat.

La participación económica de la Generalitat en la Universitat se corresponde con la financiación de los gastos vinculados al desarrollo de sus actividades, así como de la inversión material o los gastos financieros de sus operaciones de crédito, mediante asignaciones presupuestarias anuales, sin que tenga una participación en los Fondos Propios de la Universitat.



El objeto y finalidad de la Universitat de València vienen establecidos en el artículo 3 de sus Estatutos. La Universitat de València, como servicio público que es, tiene como misión impartir las enseñanzas necesarias para la formación de los estudiantes, la preparación para el ejercicio de actividades profesionales o artísticas y la obtención, en su caso, de los títulos académicos correspondientes, así como para la actualización permanente del conocimiento y de la formación de su personal y del profesorado de todos los niveles de enseñanza. La Universitat de València fomenta la investigación, tanto básica como aplicada, y el desarrollo científico y tecnológico. Asimismo, con las garantías de racionalidad y universalidad que le son propias, es una institución difusora de cultura en el seno de la sociedad. La Universitat de València facilita, estimula y acoge las actividades intelectuales y críticas en todos los campos de la cultura y del conocimiento.

Normativa contable de aplicación:

Plan General de Contabilidad Pública de la Generalitat Valenciana, aprobado por Orden de la Conselleria de Economía, Hacienda y Empleo de 16 de julio de 2001 (DOCV número 4.057 de 3 de agosto).

Los pronunciamientos de la Comisión de Principios y Normas Contables Públicas, creada en el seno de la Intervención General de la Administración del Estado.

De acuerdo con lo previsto en el artículo 93 de sus estatutos, corresponde al Rector ejercer la dirección, gobierno y gestión de la Universitat. No obstante lo anterior y según lo previsto en el artículo 87 de sus estatutos, el Consejo de Gobierno es el órgano colegiado de gobierno de la Universitat, y como tal desarrolla las líneas generales de política universitaria aprobadas por el Claustro, ejerce la potestad reglamentaria no reservada a otros órganos de la Universitat, así como las potestades de propuesta, de informe y de resolución que le atribuyen los Estatutos y otras disposiciones aplicables, y asiste al rector en todos los asuntos de su competencia.

El Rector es el responsable de la formulación de las cuentas anuales de la Universitat, de acuerdo con el marco normativo de información financiera aplicable a la entidad y, en particular, con los principios y criterios contables contenidos en el mismo. El Órgano encargado de aprobar dichas cuentas anuales es el Consejo Social.

La fecha de formulación de las Cuentas Anuales correspondientes al ejercicio 2017 ha sido el 21 de marzo de 2018, siendo puestas a disposición de la Intervención General de la Generalitat el 30 de abril de 2018.

3. OBJETIVO Y ALCANCE DEL TRABAJO: RESPONSABILIDAD DE LOS AUDITORES

Nuestra responsabilidad es emitir una opinión sobre si las cuentas anuales adjuntas expresan la imagen fiel del patrimonio, la situación financiera y los resultados de la entidad basada en el



trabajo realizado de acuerdo con las Normas de Auditoría del Sector Público, Normas Técnicas de Auditoría e Instrucciones dictadas por la Intervención General de la Generalitat. Dichas normas exigen que planifiquemos y ejecutemos la auditoría con el fin de obtener una seguridad razonable, aunque no absoluta, de que las cuentas anuales están libres de incorrección material.

Este trabajo conlleva la aplicación de procedimientos para obtener evidencia adecuada y suficiente sobre los importes y la información recogida en las cuentas anuales. Los procedimientos seleccionados dependen del juicio del auditor, incluida la valoración de los riesgos de incorrección material en las cuentas anuales. Al efectuar dichas valoraciones del riesgo, el auditor tiene en cuenta el control interno relevante para la preparación y presentación razonable por parte del gestor de las cuentas anuales, con el fin de diseñar los procedimientos de auditoría que sean adecuados en función de las circunstancias, y no con la finalidad de expresar una opinión sobre la eficacia del control interno de la entidad. Una auditoría también incluye la evaluación de la adecuación de los criterios contables y de la razonabilidad de las estimaciones contables realizadas por el gestor, así como la evaluación de la presentación global de las cuentas anuales.

Consideramos que la evidencia de auditoría que hemos obtenido proporciona una base suficiente y adecuada para emitir nuestra opinión de auditoría.

4. OPINIÓN

En nuestra opinión, las cuentas anuales adjuntas expresan, en todos los aspectos significativos, la imagen fiel del patrimonio y de la situación financiera de la UNIVERSITAT DE VALÈNCIA al 31 de diciembre de 2017, así como de sus resultados y del estado de liquidación del presupuesto correspondientes al ejercicio anual terminado en dicha fecha, de conformidad con el marco normativo de información financiera que resulta de aplicación y, en particular, con los principios y criterios contables y presupuestarios contenidos en el mismo.

Valencia, a 18 de junio de 2018

GESEM AUDITORES
Y CONSULTORES, S.L.P.

INTERVENCIÓN GENERAL DE LA GENERALITAT

SOCIO AUDITOR

VICEINTERVENTOR GENERAL DE CONTROL
FINANCIERO Y AUDITORIAS

GERENCIA

CUENTAS
ANUALES
2017

I-Balance general

Balance general ACTIVO-PASIVO

II-Cuenta del resultado económico patrimonial

Cuenta del resultado económico patrimonial DEBE HABER

III-Estado de liquidación del presupuesto

Estado de liquidación del presupuesto de gastos

Estado de liquidación del presupuesto de ingresos

Resultado presupuestario

IV-Memoria

0-Estabilidad presupuestaria y sostenibilidad financiera

0a Estabilidad Presupuestaria

1-Organización

1a Organización

1b Régimen Patrimonial, Económico y Financiero

1c Entidades Vinculadas

2-Estado operativo

2a Estado operativo

3-Información de carácter financiero

3a Financiación

Cuadro de financiación FONDOS OBTENIDOS FONDOS APLICADOS

Variación de capital circulante

3b Remanente de Tesorería

3c Tesorería

Estado de tesorería

Estado flujo neto de tesorería PAGOS COBROS

Conciliación del resultado económico patrimonial y el saldo presupuestario

Operaciones no presupuestarias de tesorería ACREEDORES DEUDORES

4-Información sobre la ejecución del gasto

4a Modificaciones de crédito

Modificaciones de crédito

Modificaciones de crédito por programa presupuestario

4b Remanente de crédito por programa presupuestario

4c Clasificación funcional del gasto

Estado de liquidación del presupuesto de gastos por programa presupuestario

4d Ejecución de proyectos de inversión

4e Contratación administrativa

Contratación administrativa

Contratación administrativa. Resumen

Contratistas que han superado el 5%

Convocado y adjudicado en el ejercicio

Pendiente adjudicar al inicio del ejercicio

Pendiente de adjudicar al final del ejercicio

Compromiso de gastos con cargo a presupuestos de ejercicios posteriores

4f Transferencias y Subvenciones concedidas

4g Personal

4h Obligaciones de presupuestos cerrados

5- Información sobre la ejecución del ingreso

5a Proceso de gestión

Derechos presupuestarios reconocidos netos

Derechos presupuestarios reconocidos

Anulación derechos presupuestarios

5b Transferencias y Subvenciones recibidas

5c Tasas, precios públicos y precios privados

5d Aplicación del remanente de tesorería

5e Derechos a cobrar de presupuestos cerrados

Derechos a cobrar de presupuestos cerrados

5f Desarrollo de los compromisos de ingresos

6- Gastos con financiación afectada

6a Gastos con financiación afectada I+D+i

6b Gastos con financiación afectada otros

7- Información sobre el inmovilizado no financiero

7a Inmovilizado material

Inmovilizado

Obras en curso

8- Información sobre inversiones financieras

8a Inversiones financieras en capital

8b Valores de renta fija

9- Información sobre el endeudamiento

9a Pasivos financieros a largo y a corto plazo

9b Avaluos

10- Existencias

Firmas



UNIVERSITAT
POLITÈCNICA
DE VALÈNCIA

I BALANCE GENERAL

Balance General**Año 2017**

CUENTAS	ACTIVOS	2017	2016
	A) INMOVILIZADO	753.014.776,88	770.857.082,50
	I. INVERSIONES DESTINADAS AL USO GENERAL	0,00	0,00
200	1. Terrenos y bienes naturales	0,00	0,00
201	2. Infraestructuras y bienes destinados al uso general	0,00	0,00
202	3. Bienes comunales	0,00	0,00
208	4. Bienes del patrimonio histórico artístico y cultural	0,00	0,00
	II. INMOVILIZACIONES INMATERIALES	1.073.870,86	1.298.788,05
210	1. Gastos de investigación y desarrollo	0,00	0,00
212	2. Propiedad industrial	0,00	0,00
215	3. Aplicaciones informáticas	16.650.550,34	16.428.610,47
216	4. Propiedad intelectual	0,00	0,00
217	5. Derechos sobre bienes en rég. de arrend. financiero	0,00	0,00
(281)	6. Amortizaciones	-15.576.679,48	-15.129.822,42
	III. INMOVILIZACIONES MATERIALES	617.922.577,97	635.539.966,40
220 221	1. Terrenos y construcciones	754.060.556,11	755.800.135,70
222 223	2. Instalaciones técnicas y maquinaria	43.091.344,40	41.925.898,69
224 226	3. Utillaje y mobiliario	60.954.471,31	60.290.424,21
227 228 229	4. Otro inmovilizado	328.922.467,30	320.410.778,65
(282)	5. Amortizaciones	-569.106.261,15	-542.887.270,85
	IV. INVERSIONES GESTIONADAS	0,00	0,00
23	1. Inversiones gestionadas	0,00	0,00
	V. INVERSIONES FINANCIERAS PERMANENTES	236.798,41	236.798,41
250 251 256	1. Cartera de valores a largo plazo	236.798,41	236.798,41
252 253 257	2. Otras inversiones y crédito a largo plazo	0,00	0,00
260 265	3. Fianzas y depósitos constituidos a largo plazo	0,00	0,00
(297)	4. Provisiones	0,00	0,00
	VI. DEUDORES Y OTRAS CUENTAS A COBRAR A LARGO PLAZO	133.781.529,64	133.781.529,64
444	1. Deudores y otras cuentas a cobrar a largo plazo	133.781.529,64	133.781.529,64
	B) GASTOS A DISTRIBUIR EN VARIOS EJERCICIOS	0,00	0,00
	I. GASTOS A DISTRIBUIR EN VARIOS EJERCICIOS	0,00	0,00
27	1. Gastos a distribuir en varios ejercicios	0,00	0,00
	C) ACTIVO CIRCULANTE	128.354.212,16	102.903.269,81
	I. EXISTENCIAS	353.737,69	404.450,72
30	1. Comerciales	0,00	0,00
31 32	2. Materias primas y otros aprovisionamientos	0,00	0,00
33 34	3. Productos en curso y semiterminados	0,00	0,00
35	4. Productos terminados	353.737,69	404.450,72
36	5. Subproductos residuales y materiales recuperados	0,00	0,00
(39)	6. Provisiones	0,00	0,00
	II. DEUDORES	78.877.352,17	72.560.103,57
43	1. Deudores Presupuestarios	53.955.303,73	46.314.238,56
44 (444)	2. Deudores No Presupuestarios	25.493.913,90	25.929.485,26

45	3. Deudores por administración de recursos por cuenta de otros entes públicos	0,00	0,00
470 471 472			
473 474	4. Administraciones Públicas	1.488.479,69	2.338.460,14
550 555 558	5. Otros Deudores	6.665,92	4.614,85
(490)	6. Provisiones	-2.067.011,07	-2.026.695,24
	III. INVERSIONES FINANCIERAS TEMPORALES	9.196,76	7.218,76
540 541 546			
(549)	1. Cartera de Valores a corto plazo	0,00	0,00
542 543 544			
545 547 548	2. Otras inversiones y créditos a corto plazo	0,00	0,00
565 566	3. Fianzas y depósitos constituidos a corto plazo	9.196,76	7.218,76
(597) (598)	4. Provisiones	0,00	0,00
	IV. TESORERÍA	49.113.925,54	29.931.496,76
57	1. Inversiones gestionadas	49.113.925,54	29.931.496,76
	V. AJUSTES POR PERIODIFICACIÓN	0,00	0,00
480 580	1. Ajustes por periodificación	0,00	0,00
	TOTAL GENERAL (A+B+C)	881.368.989,04	873.760.352,31

CUENTAS	PASIVOS	2017	2016
	A) FONDOS PROPIOS	654.372.712,40	657.495.303,41
	I. PATRIMONIO	657.495.303,41	665.550.420,31
100	1. Patrimonio	656.858.730,63	664.913.847,53
101	2. Patrimonio recibido en adscripción	0,00	0,00
103	3. Patrimonio recibido en cesión	636.572,78	636.572,78
(107)	4. Patrimonio entregado en adscripción	0,00	0,00
(108)	5. Patrimonio entregado en cesión	0,00	0,00
(109)	6. Patrimonio entregado en uso general	0,00	0,00
	II. RESERVAS	0,00	0,00
11	1. Reservas	0,00	0,00
	III. RESULTADO DE EJERCICIOS ANTERIORES	0,00	0,00
120	1. Resultado positivo de ejercicios anteriores	0,00	0,00
(121)	2. Resultado negativo de ejercicios anteriores	0,00	0,00
	IV. Resultados del ejercicio	-3.122.591,01	-8.055.116,90
129	1. Resultados del ejercicio	-3.122.591,01	-8.055.116,90
	B) PROVISIONES PARA RIESGOS Y GASTOS	27.710.922,10	21.737.860,61
	I. PROVISIONES PARA RIESGOS Y GASTOS	27.710.922,10	21.737.860,61
14	1. Provisiones para riesgos y gastos	27.710.922,10	21.737.860,61
	C) ACREEDORES A LARGO PLAZO	114.558.310,91	112.757.020,06
	I. EMISIONES DE OBLIGACIONES. Y OTROS VALORES NEGOCIABLES	54.091.089,39	54.091.089,39
150	1. Obligaciones y bonos	54.091.089,39	54.091.089,39
155	2. Deudas representadas en valores negociables	0,00	0,00
156	3. Intereses de obligaciones y otros valores	0,00	0,00
158 159	4. Deuda en moneda extranjera	0,00	0,00
	II. OTRAS DEUDAS A LARGO PLAZO	60.467.221,52	58.665.930,67
170 176	1. Deudas con entidades de crédito	0,00	0,00

171 173 177	2. Deudas representadas en otros valores negociables	60.467.221,52	58.665.930,67
178 179	3. Intereses de obligaciones y otros valores	0,00	0,00
180 185	4. Fianzas y depósitos recibidos a largo plazo	0,00	0,00
	III. DESEMBOLSOS PENDIENTES SOBRE ACCIONES NO EXIGIDOS	0,00	0,00
259	1. Desembolsos pendientes sobre acciones no exigidos	0,00	0,00
	D) ACREEDORES A CORTO PLAZO	84.727.043,63	81.770.168,23
	I. EMISIONES DE OBLIGACIONES. Y OTROS VALORES NEGOCIABLES	148.750,50	148.750,50
500	1. Obligaciones y bonos a corto plazo	0,00	0,00
505	2. Deudas representadas en valores negociables	0,00	0,00
506	3. Intereses de obligaciones y otros valores	148.750,50	148.750,50
508 509	4. Deuda en moneda extranjera	0,00	0,00
	II. DEUDA CON ENTIDADES DE CRÉDITO	0,00	4.038,16
520	1. Préstamos y otras deudas	0,00	0,00
526	2. Deudas por intereses	0,00	4.038,16
	III. ACREEDORES	28.185.265,96	25.819.021,45
40	1. Acreedores presupuestarios	8.880.190,26	8.596.692,53
41	2. Acreedores no presupuestarios	9.379.602,58	7.004.224,29
45	3. Acreedores por administración de recursos por cuenta de otros entes públicos	0,00	0,00
475 476 477 478			
479	4. Administraciones públicas	6.558.492,79	6.060.195,99
521 523 527 528			
529 550 554 559	5. Otros acreedores	3.323.244,13	4.129.531,95
560 561	6. Fianzas y depósitos recibidos a corto plazo	43.736,20	28.376,69
	IV. AJUSTES POR PERIODIFICACIÓN	56.393.027,17	55.798.358,12
485 585	1. Ajustes por periodificación	56.393.027,17	55.798.358,12
	E) PROVISIONES PARA RIESGOS Y GASTOS A CORTO PLAZO	0,00	0,00
	I. PROVISIONES POR DEVOLUCIÓN DE IMPUESTOS	0,00	0,00
495	1. Provisiones por devolución de impuestos	0,00	0,00
	TOTAL GENERAL (A+B+C+D+E)	881.368.989,04	873.760.352,31



UNIVERSITAT
POLITÈCNICA
DE VALÈNCIA

II CUENTA DEL RESULTADO ECONÓMICO PATRIMONIAL

Cuenta de Resultado Económico Patrimonial

Año 2017

CUENTAS	DEBE	2017	2016
A) GASTOS		333.595.930,89	312.757.559,71
1. GASTOS DE FUNCIONAMIENTO DE LOS SERVICIOS Y PRESTACIONES SOCIALES		310.287.935,16	301.916.053,24
a) Gasto de personal		217.624.017,81	207.019.810,50
640 641	a1) Sueldos, salarios y asimilados	189.103.598,27	180.601.630,00
642 644	a2) Cargas sociales	28.520.419,54	26.418.180,50
645	b) Prestaciones sociales	1.688.224,22	2.423.823,97
68	c) Dotaciones para amortizaciones de inmovilizado	29.747.484,75	30.899.133,66
d) Variación de provisiones de tráfico		40.315,83	113.431,55
675 694 (794)	d2) Variación de provisiones y pérdidas de crédito incobrables	40.315,83	113.431,55
e) Otro gasto de gestión		57.306.080,64	57.552.426,83
62	e1) Servicios exteriores	59.249.419,89	58.959.147,89
63	e2) Tributos	-1.943.339,25	-1.406.721,06
676	e3) Otros gastos de gestión corrientes	0,00	0,00
f) Gastos financieros y asimilables		3.831.098,88	3.848.728,85
661 662 663 665 669	f1) Por deudas	3.831.098,88	3.847.600,04
666 667	f2) Pérdidas de inversión financiera	0,00	1.128,81
696 698 699 (796) (798) (799)	g) Variación de las provisiones de inversiones financieras	0,00	0,00
668	h) Diferencias negativas de cambio	0,00	0,00
71	i) Reducción de existencias de productos terminados y en curso de fabricación	50.713,03	58.697,88
2. TRANSFERENCIAS Y SUBVENCIONES		12.485.805,40	9.901.400,41
650	a) Transferencias corrientes	12.485.805,40	9.895.770,50
651	b) Subvenciones corrientes	0,00	0,00
655	c) Transferencias de capital	0,00	0,00
656	d) Subvenciones de capital	0,00	5.629,91
3. PERDIDAS Y GASTOS EXTRAORDINARIOS		10.822.190,33	940.106,06
670, 671	a) Pérdidas procedentes de inmovilizado	2.601.982,72	14.145,15
674	b) Pérdidas por operaciones de endeudamiento	0,00	0,00
678	c) Gastos extraordinarios	6.494.363,35	286.082,21
679	d) Gastos y pérdidas de otros ejercicios	1.725.844,26	639.878,70
AHORRO		0,00	0,00

CUENTAS	HABER	2017	2016
B) INGRESOS		330.473.339,88	304.702.442,81
1. INGRESOS DE GESTIÓN ORDINARIA		68.553.960,92	58.014.708,78
	a) Ingresos tributarios	0,00	0,00
720	a1) Impuesto sobre la renta de las personas físicas	0,00	0,00
721	a2) Impuesto sobre sociedades	0,00	0,00
722	a3) Impuesto sobre sucesiones y donaciones	0,00	0,00
723	a4) Impuesto sobre el patrimonio	0,00	0,00
724	a5) Impuesto sobre bienes inmuebles	0,00	0,00
725	a6) Impuesto sobre vehículos de tracción mecánica	0,00	0,00
726	a7) Impuesto sobre el incremento del valor de los terrenos de naturaleza urbana	0,00	0,00
727	a8) Impuesto sobre actividades económicas	0,00	0,00
730	a9) Impuesto sobre transmisiones patrimoniales y actos jurídicos documentados	0,00	0,00
731	a10) Impuesto sobre el valor añadido	0,00	0,00
732	a11) Impuesto especiales	0,00	0,00
733	a12) Impuesto sobre construcciones, instalaciones y obras	0,00	0,00
734	a13) Impuesto sobre tráfico exterior	0,00	0,00
728 739	a14) Otros impuestos	0,00	0,00
740	a15) Tasas por prestación de servicios o realización de actividades		
743	a16) Tasas fiscales	0,00	0,00
744	a17) Contribuciones especiales	0,00	0,00
729	b) Cotizaciones sociales	0,00	0,00
	c) Prestaciones de servicios	68.281.122,94	57.656.515,08
741 705 7400	c1) Precios públicos por prestación de servicios o realización de actividades	68.281.122,94	57.656.515,08
742	c2) Precios públicos por utilización proactiva o aprovechamiento especial del dominio público.	0,00	0,00
700 701 702			
703 704	d) Ventas	272.837,98	358.193,70
71	e) Aumento de existencias de productos terminados y en curso de fabricación	0,00	0,00
2. OTROS INGRESOS DE GESTIÓN ORDINARIA		7.047.593,49	7.339.251,44
773	a) Reintegros	953.309,79	952.901,43
78	b) Trabajos realizados para la entidad	0,00	0,00
	c) Otros ingresos de gestión	6.094.282,25	6.383.631,50
775 776 777	c1) Ingresos accesorios y otros de gestión corriente	3.123.025,12	3.156.449,56
790	c2) Exceso de provisiones de riesgo y gasto	2.971.257,13	3.227.181,94
760	d) Ingresos de participaciones en capital	0,00	0,00
761 762	e) Ingresos de otros valores negociables y de crédito del activo inmobiliario	0,00	0,00
	f) Otros intereses e ingresos asimilados	1,45	2.718,51
763 765 769	f1) Otros intereses	1,45	2.002,03
766	f2) Beneficios en inversiones financieras	0,00	716,48
768	g) Diferencias positivas de cambio	0,00	0,00
3. TRANSFERENCIAS Y SUBVENCIONES		240.371.785,47	239.348.482,59

750	a) Transferencias corrientes	214.842.164,17	214.647.625,84
751	b) Subvenciones corrientes	0,00	0,00
755	c) Trabsferencias de capital	25.529.621,30	24.697.856,75
756	d) Subvenciones de capital	0,00	3.000,00
	4. GANANCIAS E INGRESOS EXTRAORDINARIOS	14.500.000,00	0,00
770 771	a) Beneficios procedentes de inmovilizado	14.500.000,00	0,00
774	b) Beneficios por operaciones de endeudamiento	0,00	0,00
778	c) Ingresos extraordinarios	0,00	0,00
779	d) Ingresos y beneficios de otros ejercicios	0,00	0,00
	DESAHORRO	3.122.591,01	8.055.116,90



UNIVERSITAT
POLITÈCNICA
DE VALÈNCIA

III ESTADO DE LIQUIDACIÓN DEL PRESUPUESTO

Estado liquidación del presupuesto de gastos

Año 2017

CAPÍTULO ARTÍCULO CONCEPTO INDICADORES	PRESUPUESTO GASTOS INICIAL	MODIFICACIONES CRÉDITO TOTAL	PRESUPUESTO GASTOS TOTAL	GASTO COMPROMETIDO	OBLIGACIONES RECONOCIDAS NETAS	REMANENTES DE CRÉDITO	PAGO DE EJERCICIO CORRIENTE	OBLIGACIONES PENDIENTES DE PAGO DEL EJERCICIO CORRIENTE
Total	313.433.494,18	67.981.057,90	381.414.552,08	319.309.333,83	311.591.452,85	69.823.099,23	302.711.262,59	8.880.190,26
1 GASTOS DE PERSONAL	178.105.300,01	3.799.018,06	181.904.318,07	179.564.803,48	179.564.803,48	2.339.514,59	173.496.054,46	6.068.749,02
10 Dotación financiera	0,00	1.908.641,07	1.908.641,07	0,00	0,00	1.908.641,07	0,00	0,00
100 Dotación financiera	0,00	1.908.641,07	1.908.641,07	0,00	0,00	1.908.641,07	0,00	0,00
11 Sueldos y salarios	156.568.660,33	1.032.555,02	157.601.215,35	157.179.416,14	157.179.416,14	421.799,21	157.179.416,14	0,00
110 Dotación Financiera	156.568.660,33	1.032.555,02	157.601.215,35	0,00	0,00	157.601.215,35	0,00	0,00
113 Funcionarios	0,00	0,00	0,00	135.671.596,55	135.671.596,55	-135.671.596,55	135.671.596,55	0,00
114 Laboral fijo	0,00	0,00	0,00	13.878.428,52	13.878.428,52	-13.878.428,52	13.878.428,52	0,00
115 Contrataciones Temporales	0,00	0,00	0,00	7.629.391,07	7.629.391,07	-7.629.391,07	7.629.391,07	0,00
12 Cotizaciones sociales a cargo del empleador	19.842.428,80	857.821,97	20.700.250,77	20.697.163,12	20.697.163,12	3.087,65	14.628.414,10	6.068.749,02
120 Dotación Financiera	19.842.428,80	857.821,97	20.700.250,77	0,00	0,00	20.700.250,77	0,00	0,00
121 Seguridad Social	0,00	0,00	0,00	20.697.163,12	20.697.163,12	-20.697.163,12	14.628.414,10	6.068.749,02
14 Prestaciones sociales a cargo del empleador	1.694.210,88	0,00	1.694.210,88	1.688.224,22	1.688.224,22	5.986,66	1.688.224,22	0,00
140 Dotación Financiera	1.694.210,88	0,00	1.694.210,88	0,00	0,00	1.694.210,88	0,00	0,00
141 Prestaciones sociales	0,00	0,00	0,00	1.688.224,22	1.688.224,22	-1.688.224,22	1.688.224,22	0,00
2 GASTOS DE FUNCIONAMIENTO	43.123.801,82	3.974.006,81	47.097.808,63	41.382.093,95	39.231.626,17	7.866.182,46	38.690.594,27	541.031,90
20 Gastos de funcionamiento	43.123.801,82	3.974.006,81	47.097.808,63	0,00	0,00	47.097.808,63	0,00	0,00
200 Dotación financiera	43.123.801,82	3.974.006,81	47.097.808,63	0,00	0,00	47.097.808,63	0,00	0,00
21 Tributos	0,00	0,00	0,00	312.195,03	312.195,03	-312.195,03	312.195,03	0,00
211 Tributos	0,00	0,00	0,00	312.195,03	312.195,03	-312.195,03	312.195,03	0,00
22 Trabajos, suministros y servicios externos	0,00	0,00	0,00	38.862.790,28	36.712.322,50	-36.712.322,50	36.172.985,23	539.337,27
221 Arrendamiento de bienes	0,00	0,00	0,00	107.217,83	103.278,53	-103.278,53	103.278,53	0,00
222 Reparación y conservación de bienes	0,00	0,00	0,00	5.480.829,51	5.302.020,02	-5.302.020,02	5.297.966,76	4.053,26
223 Suministros	0,00	0,00	0,00	9.493.501,45	8.575.550,68	-8.575.550,68	8.046.526,50	529.024,18
224 Transportes y comunicaciones	0,00	0,00	0,00	712.827,01	703.898,86	-703.898,86	703.827,89	70,97
225 Trabajos realizados por otras empresas	0,00	0,00	0,00	17.472.503,06	16.493.108,17	-16.493.108,17	16.490.258,10	2.850,07
226 Primas de seguros	0,00	0,00	0,00	323.583,65	315.858,69	-315.858,69	315.858,69	0,00
227 Material de oficina	0,00	0,00	0,00	2.754.657,97	2.754.657,97	-2.754.657,97	2.752.826,05	1.831,92
228 Gastos diversos	0,00	0,00	0,00	2.517.669,80	2.463.949,58	-2.463.949,58	2.462.442,71	1.506,87
23 Indemnizaciones por razón de servicios	0,00	0,00	0,00	2.207.108,64	2.207.108,64	-2.207.108,64	2.205.414,01	1.694,63
231 Dietas, locomoción y traslados	0,00	0,00	0,00	1.698.942,72	1.698.942,72	-1.698.942,72	1.697.248,09	1.694,63
232 Otras indemnizaciones	0,00	0,00	0,00	508.165,92	508.165,92	-508.165,92	508.165,92	0,00
3 GASTOS FINANCIEROS	4.070.011,90	185.747,98	4.255.759,88	3.975.035,14	3.975.035,14	280.724,74	3.975.035,14	0,00
30 Gastos financieros	4.070.011,90	185.747,98	4.255.759,88	0,00	0,00	4.255.759,88	0,00	0,00
300 Bolsa financiera	4.070.011,90	185.747,98	4.255.759,88	0,00	0,00	4.255.759,88	0,00	0,00
31 Empréstitos (deuda)	0,00	0,00	0,00	3.570.011,90	3.570.011,90	-3.570.011,90	3.570.011,90	0,00
311 Emisión, modificación y cancelación de empréstitos	0,00	0,00	0,00	0,00	0,00	0,00	0,00	0,00
312 Intereses de obligaciones y bonos	0,00	0,00	0,00	3.570.011,90	3.570.011,90	-3.570.011,90	3.570.011,90	0,00
32 Préstamos y anticipos	0,00	0,00	0,00	223.366,95	223.366,95	-223.366,95	223.366,95	0,00
321 Emisión, modificación y cancelación de préstamos	0,00	0,00	0,00	148.968,06	148.968,06	-148.968,06	148.968,06	0,00
322 Intereses de préstamos y anticipos	0,00	0,00	0,00	74.398,89	74.398,89	-74.398,89	74.398,89	0,00
33 Depósitos y fianzas	0,00	0,00	0,00	3.184,67	3.184,67	-3.184,67	3.184,67	0,00
331 Intereses de depósitos	0,00	0,00	0,00	3.184,67	3.184,67	-3.184,67	3.184,67	0,00
34 Intereses de demora y otros gastos financieros	0,00	0,00	0,00	178.471,62	178.471,62	-178.471,62	178.471,62	0,00
341 Intereses de demora	0,00	0,00	0,00	118.761,04	118.761,04	-118.761,04	118.761,04	0,00
342 Otros gastos financieros	0,00	0,00	0,00	59.710,58	59.710,58	-59.710,58	59.710,58	0,00
4 TRANSFERENCIAS CORRIENTES	6.021.260,11	6.314.393,82	12.335.653,93	9.077.832,80	8.936.203,19	3.399.450,74	8.926.877,66	9.325,53
40 Transferencias corrientes	6.021.260,11	6.314.393,82	12.335.653,93	0,00	0,00	12.335.653,93	0,00	0,00

ESTADO LIQUIDACIÓN DEL PRESUPUESTO DE INGRESOS

Año 2017

CAPÍTULO ARTÍCULO CONCEPTO INDICADORES	PRESUPUESTO INGRESOS INICIAL	MODIFICACIONES	PRESUPUESTO INGRESOS DEFINITIVOS	DERECHOS RECONOCIDOS NETOS	RECAUDACIÓN NETA DE EJERCICIO CORRIENTE	DERECHOS PENDIENTES DE COBRO
TOTAL	313.433.494,18	67.981.057,90	381.414.552,08	334.216.073,88	283.037.033,27	51.179.040,61
3 TASAS Y OTROS INGRESOS	74.337.331,39	1.610.105,47	75.947.436,86	70.029.684,65	62.334.525,03	7.695.159,62
30 Precios públicos	72.716.876,01	251.598,09	72.968.474,10	65.145.267,21	57.450.107,59	7.695.159,62
301 Entrega bienes	357.002,46	0,00	357.002,46	272.837,98	257.838,33	14.999,65
302 Matriculas	43.109.873,56	49.517,72	43.159.391,28	42.666.117,26	39.970.405,16	2.695.712,10
303 Prestación de servicios	29.249.999,99	202.080,37	29.452.080,36	22.206.311,97	17.221.864,10	4.984.447,87
39 Otros Ingresos	1.620.455,38	1.358.507,38	2.978.962,76	4.884.417,44	4.884.417,44	0,00
390 Reintegros	0,00	1.166.149,59	1.166.149,59	3.174.967,31	3.174.967,31	0,00
391 Otros ingresos	1.620.455,38	192.357,79	1.812.813,17	1.709.450,13	1.709.450,13	0,00
4 TRANSFERENCIAS CORRIENTES	210.339.573,99	7.234.622,92	217.574.196,91	215.103.823,76	175.975.231,15	39.128.592,61
40 De la Administración del Estado	0,00	0,00	0,00	-2.687,84	-2.687,84	0,00
400 Del M.E.C.	0,00	0,00	0,00	0,00	0,00	0,00
401 De otros Departamentos	0,00	0,00	0,00	-2.687,84	-2.687,84	0,00
41 De Organismos Autónomos	2.250.064,00	2.144.932,00	4.394.996,00	2.717.125,00	2.717.125,00	0,00
410 De Organismos Autónomos	2.250.064,00	2.144.932,00	4.394.996,00	2.717.125,00	2.717.125,00	0,00
44 De Entes Territoriales	207.424.509,99	4.929.895,57	212.354.405,56	211.330.487,50	172.219.893,89	39.110.593,61
440 De Ayuntamientos	0,00	64.806,00	64.806,00	109.146,16	109.146,16	0,00
441 De Diputaciones	0,00	0,00	0,00	0,00	0,00	0,00
443 De Comunidades Autónomas	207.424.509,99	4.865.089,57	212.289.599,56	211.221.341,34	172.110.747,73	39.110.593,61
45 De Otros Entes Públicos	0,00	0,00	0,00	110.502,16	92.503,16	17.999,00
450 De Otros Entes Públicos	0,00	0,00	0,00	110.502,16	92.503,16	17.999,00
46 De Empresas Públicas	0,00	0,00	0,00	1.499,91	1.499,91	0,00
460 De Empresas Públicas	0,00	0,00	0,00	1.499,91	1.499,91	0,00
47 De Empresas Privadas	665.000,00	159.795,35	824.795,35	896.207,18	896.207,18	0,00
470 De Empresas Privadas	665.000,00	159.795,35	824.795,35	896.207,18	896.207,18	0,00
49 Del Exterior	0,00	0,00	0,00	50.689,85	50.689,85	0,00
490 Del Exterior	0,00	0,00	0,00	50.689,85	50.689,85	0,00
5 INGRESOS PATRIMONIALES	1.756.588,80	59.395,06	1.815.983,86	1.413.576,44	816.354,72	597.221,72
50 Intereses	0,00	0,00	0,00	1,45	1,45	0,00
502 Intereses de Depósitos	0,00	0,00	0,00	1,45	1,45	0,00
52 Otras Rentas	1.756.588,80	59.395,06	1.815.983,86	1.413.574,99	816.353,27	597.221,72
520 Rentas de Inmuebles	1.436.588,80	59.395,06	1.495.983,86	1.186.193,04	653.206,36	532.986,68
521 Productos de concesiones y aprovechamiento	320.000,00	0,00	320.000,00	227.381,95	163.146,91	64.235,04
6 ENAJENACIÓN DE INVERSIONES	0,00	0,00	0,00	14.500.166,50	14.500.166,50	0,00
60 De terrenos	0,00	0,00	0,00	0,00	0,00	0,00
601 De fincas rústicas	0,00	0,00	0,00	0,00	0,00	0,00
61 De las demás inversiones reales	0,00	0,00	0,00	14.500.000,00	14.500.000,00	0,00
610 De edificios y otras construcciones	0,00	0,00	0,00	14.500.000,00	14.500.000,00	0,00
66 De otro inmovilizado material	0,00	0,00	0,00	166,50	166,50	0,00
660 De otro inmovilizado material	0,00	0,00	0,00	166,50	166,50	0,00
7 TRANSFERENCIAS DE CAPITAL	27.000.000,00	0,00	27.000.000,00	29.903.230,46	26.145.163,80	3.758.066,66
70 De la Administración del Estado	4.995.345,05	0,00	4.995.345,05	1.650.112,89	1.650.112,89	0,00
700 Del M.E.C.	4.763.619,55	0,00	4.763.619,55	1.571.243,22	1.571.243,22	0,00
701 De otros Departamentos	231.725,50	0,00	231.725,50	78.869,67	78.869,67	0,00
71 De Organismos Autónomos	1.252.564,26	0,00	1.252.564,26	337.592,09	337.592,09	0,00
710 De Organismos Autónomos	1.252.564,26	0,00	1.252.564,26	337.592,09	337.592,09	0,00
74 De Entes Territoriales	3.768.697,13	0,00	3.768.697,13	6.194.341,92	2.436.275,26	3.758.066,66
740 De Ayuntamientos	297.299,39	0,00	297.299,39	176.406,43	176.406,43	0,00

Resultado presupuestario**Año 2017**

CONCEPTO	DERECHOS RECONOCIDOS NETOS	OBLIGACIONES RECONOCIDAS NETOS	IMPORTE
1. (+) Operaciones no financieras	330.950.481,81	308.597.038,18	22.353.443,63
2. (+) Operaciones con activos financieros	0,00	0,00	0,00
I. RESULTADO PRESUPUESTARIO DEL EJERCICIO (1+2)	330.950.481,81	308.597.038,18	22.353.443,63
II. VARIACIÓN NETA DE PASIVOS FINANCIEROS	3.265.592,07	2.994.414,67	271.177,40
III. SALDO PRESUPUESTARIO DEL EJERCICIO (I+II)			22.624.621,03
4. (+) Créditos gastados financiados con remanente de tesorería			0,00
5. (-) Desviaciones de financiación positivas en gastos con financiación afectada			24.820.281,65
6. (+) Desviaciones de financiación negativas en gastos con financiación afectada			12.049.734,16
IV. SUPERÁVIT O DÉFICIT DE FINANCIACIÓN DEL EJERCICIO (III+4-5+6)			9.854.073,54



UNIVERSITAT
POLITÈCNICA
DE VALÈNCIA

IV MEMORIA

0 ESTABILIDAD PRESUPUESTARIA Y SOSTENIBILIDAD FINANCIERA

ESTABILIDAD PRESUPUESTARIA Y SOSTENIBILIDAD FINANCIERA EN EL PRESUPUESTO DE LA UNIVERSITAT POLITÈCNICA DE VALÈNCIA PARA EL EJERCICIO 2017.

La Ley Orgánica 2/2012, de 27 de abril, de Estabilidad Presupuestaria y Sostenibilidad Financiera (LOEPSF) mantiene los cuatro principios de la legislación anterior –estabilidad presupuestaria, plurianualidad, transparencia y eficacia y eficiencia en la asignación de los recursos públicos–, e introduce tres nuevos principios: sostenibilidad financiera, responsabilidad y lealtad institucional.

El principio de estabilidad presupuestaria se define como la situación de equilibrio o superávit. Se entenderá que se alcanza esta situación cuando las Administraciones Públicas no incurran en déficit estructural. Este principio se refuerza con el de sostenibilidad financiera, que consagra la estabilidad presupuestaria como conducta financiera permanente.

El artículo 6 establece el principio de transparencia, indicando que la contabilidad de las Administraciones Públicas, así como sus presupuestos y liquidaciones, deberán contener información suficiente y adecuada que permita verificar su situación financiera, el cumplimiento de los objetivos de estabilidad presupuestaria y de sostenibilidad financiera y la observancia de los requerimientos acordados en la normativa europea en esta materia.

De conformidad con lo anteriormente señalado, la Ley 14/2016, de 30 de diciembre, de presupuestos de la Generalitat para el ejercicio 2017, determina en el apartado 1 de su artículo 15, referido a la liquidación de los presupuestos de las universidades públicas dependientes de la Generalitat, que “de conformidad con el artículo 81.2 de la Ley Orgánica 6/2001, de 21 de diciembre, la liquidación del presupuesto deberá incluir una referencia expresa al cumplimiento de los objetivos de estabilidad presupuestaria y de deuda pública, incorporando información suficiente y adecuada que permita relacionar el saldo resultante de los ingresos y gastos del presupuesto con la capacidad o necesidad de financiación, calculada conforme a las normas del Sistema Europeo de Cuentas”.

Así mismo, el apartado 2 de dicho artículo 15 señala: “En el caso de que las universidades liquiden los presupuestos con remanente de tesorería negativo, el Consejo Social deberá proceder en la primera sesión que celebre a la reducción de gastos del nuevo presupuesto por cuantía igual al déficit producido, debiendo en todo caso, la universidad, remitir dicho acuerdo junto con la liquidación del presupuesto a la conselleria con competencias en materia de universidades antes del 30 de abril. La revocación de dicho acuerdo exigirá previa autorización de la conselleria con competencias en materia de hacienda, en los términos establecidos en el artículo 81.5 de la Ley Orgánica 6/2001, de 21 de diciembre.

No será necesaria la adopción del mencionado acuerdo si la universidad acredita que el remanente de tesorería negativo tiene su causa directa e inmediata en la deuda pendiente de ejercicios anteriores reconocida por la Generalitat a través del correspondiente convenio, y siempre que este incluya un plan de pago aplazado de la misma.

En este caso, la universidad deberá remitir, adicionalmente y antes del 30 de abril, a la conselleria con competencias en materia de universidades, la documentación que justifique tanto la no necesidad de adopción del acuerdo de reducción de gastos, como que la universidad, en la última liquidación confeccionada y en el último presupuesto aprobado, cumple con los objetivos de estabilidad presupuestaria y sostenibilidad financiera.”

De acuerdo con ello, la Generalitat Valenciana ha fijado como objetivo de estabilidad presupuestaria para las universidades públicas en 2017, el de lograr el equilibrio presupuestario o superávit en su liquidación, es decir que la liquidación de su presupuesto tenga como resultado un remanente de tesorería cero o positivo. Así mismo, el apartado 1 del citado artículo 15, determina que la universidad debe incorporar en su liquidación información suficiente que permita valorar el cumplimiento de los objetivos de deuda pública.

Estabilidad presupuestaria y regla de gasto

De conformidad con dicha normativa, se informa en el primer cuadro adjunto, y conforme al Sistema Europeo de Cuentas, de todas aquellas magnitudes necesarias para el cálculo de la magnitud “Capacidad/Necesidad de Financiación” en los términos que determina el Sistema Europeo de Cuentas. Así mismo, se informa del cálculo del remanente de tesorería en el segundo cuadro adjunto.

En base a los mismos, se verifica que la liquidación del ejercicio 2017 de la UPV no registra necesidad de financiación, ni remanente de tesorería negativo. En consecuencia, en 2017 se ha dado cumplimiento al objetivo de estabilidad presupuestaria por parte de la Universitat Politècnica de València establecido en la normativa y la innecesidad de adoptar ninguna de las medidas correctivas previstas en el referido apartado 2, del artículo 15 de la Ley 14/2016, de 30 de diciembre.

CUMPLIMIENTO DEL PRINCIPIO DE ESTABILIDAD PRESUPUESTARIA (Ley Orgánica 2/2012)

CONCEPTOS	2017
DERECHOS RECONOCIDOS NETOS	
+ Capítulo 3 Tasas y otros ingresos	70.029.684,65
+ Capítulo 4 Transferencias corrientes	215.103.823,76
+ Capítulo 5 Ingresos patrimoniales	1.413.576,44
+ Capítulo 6 Enajenación de Inversiones	14.500.166,50
+ Capítulo 7 Transferencias de capital	29.903.230,46
RECURSOS NO FINANCIEROS	330.950.481,81
-/+ Ajustes SEC 2010	-2.695.712,10
- ajuste por recaudación incierta	2.695.712,10
A) RECURSOS NO FINANCIEROS AJUSTADOS	328.254.769,71
OBLIGACIONES RECONOCIDAS NETAS	
+ Capítulo 1 Gastos de personal	179.564.803,48
+ Capítulo 2 Compra de bienes y servicios	39.231.626,17
+ Capítulo 3 Gastos financieros	3.975.035,14
+ Capítulo 4 Transferencias corrientes	8.936.203,19
+ Capítulo 6 Inversiones	76.889.370,20
+ Capítulo 7 Transferencias de capital	
EMPLEOS NO FINANCIEROS	308.597.038,18
-/+ Ajustes SEC 2010	-4.593,44
- ajuste por intereses	4.593,44
-/+ Ajustes Consolidación presupuestaria	
B) EMPLEOS NO FINANCIEROS AJUSTADOS	308.592.444,74
(A-B) Capacidad (+)/Necesidad (-) de Financiación	19.662.324,97

REMANENTE DE TESORERÍA Año 2017

CONCEPTOS	2017
1 Derechos pendientes de cobro	52.845.172,84
+ del Presupuesto corriente	51.179.040,61
+ de Presupuestos cerrados	2.776.263,12
+ de operaciones no presupuestarias	2.775.546,17
- cobros pendientes de aplicación	1.818.665,99
- de dudoso cobro	2.067.011,07
2 Obligaciones pendientes de pago	-20.297.858,73
- del Presupuesto corriente	8.880.190,26
- de Presupuestos cerrados	0,00
- de operaciones no presupuestarias	11.424.334,39
+ pagos pendientes de aplicación	6.665,92
3 Fondos líquidos	49.113.925,54
I Remanente de tesorería total	81.661.239,65
I.1 Remanente de tesorería afectado	39.052.188,16
I.2 Remanente de tesorería no afectado	42.609.051,49

El artículo 12 de la LOEPSF, determina las bases para la aplicación de la regla de gasto, señalando que la misma es de aplicación salvo que “exista un desequilibrio estructural en las cuentas públicas o una deuda pública superior al objetivo establecido”, en cuyo caso “el crecimiento del gasto público computable se ajustará a la senda establecida en los respectivos planes económico-financieros y de reequilibrio previstos en los artículos 21 y 22 de esta ley”. La UPV forma parte del sector público autonómico de la Comunitat Valenciana, en la que es de aplicación el correspondiente plan económico-financiero y de reequilibrio a la senda establecida de déficit y endeudamiento.

Como ya se ha señalado, la Generalitat Valenciana ha fijado como objetivo de estabilidad presupuestaria para las universidades públicas en 2017 el de no incurrir en remanente de tesorería negativo, sin determinar ninguna pauta específica respecto a la regla de gasto que debe ser considerada por las instituciones públicas de educación superior. Ello no obstante, en el cuadro adjunto se realiza el cálculo de la regla de gasto para la liquidación de la UPV correspondiente al ejercicio 2017, conforme a los criterios recogidos en la Guía para la determinación de la Regla de Gasto para Comunidades Autónomas. Edición 2015, de la Intervención General de la Administración del Estado. En el mismo se comprueba que la UPV da cumplimiento a la regla de gasto en el ejercicio 2017 dado que la variación del gasto computable ajustado ha sido del 2,09% y, en consecuencia, inferior a la tasa de referencia de crecimiento del PIB a medio plazo para dicho año, que es la que opera como límite superior de variación del gasto computable ajustado¹.

¹ En la citada Guía de la IGAE se señala: “El capítulo 6 del Presupuesto de ingresos recoge los derechos reconocidos por enajenación de terrenos e inversiones reales. Por tanto, estos montantes deberán considerarse como un menor gasto no financiero y realizar el correspondiente ajuste al Presupuesto de gastos”. La UPV enajenó un edificio el 19 de diciembre de 2017, por lo que resultó materialmente imposible que dicho ingreso financiara la ejecución un mayor gasto en ese mismo ejercicio, por ello no se ha realizado el correspondiente ajuste de su gasto computable a efectos de la regla de gasto. De haberse realizado el resultado de la misma sería de -3,6%, en lugar del 2,09% calculado.

COMPROBACIÓN DEL CUMPLIMIENTO DE LA REGLA DE GASTO (Ley Orgánica 2/2012)

CONCEPTOS	OBLIGACIONES LIQUIDADAS 2016	OBLIGACIONES LIQUIDADAS 2017
+ Cap.1 Gastos de personal	176.795.787,97	179.564.803,48
+ Cap.2 Compra de bienes y servicios	37.681.689,59	39.231.626,17
+ Cap.3 Gastos financieros	3.992.654,68	3.975.035,14
+ Cap.4 Transferencias corrientes	6.883.808,92	8.936.203,19
+ Cap.6 Inversiones	75.995.500,39	76.889.370,20
+ Cap 7. Transferencias de capital		
A) EMPLEOS NO FINANCIEROS	301.349.441,55	308.597.038,18
-/+ Ajustes SEC 2010 que inciden en gastos	-4.104,78	-4.593,44
B) EMPLEOS NO FINANCIEROS AJUSTADOS	301.345.336,77	308.592.444,74
- Intereses de la deuda liquidados	3.826.747,02	3.826.067,08
- Gastos financiados con fondos de financiación finalista en liquidación	34.005.878,37	35.095.853,27
- Gastos financiados por transferencias vinculadas a los sistemas de financiación	4.746.764,97	5.473.430,60
C) GASTO COMPUTABLE BASE (año n)	258.765.946,41	264.197.093,79
D) BASE GASTO COMPUTABLE CON AJUSTES	258.765.946,41	264.197.093,79
Tasa de variación del gasto computable ajustado (año n)/(año n-1) (%)		2,09%
Tasa de referencia crecimiento PIB m/p para el año (n) sobre el año (n-1)		2,10%

Sostenibilidad Financiera

De acuerdo con el artículo 4 de la citada LOEPSF, se entiende “por sostenibilidad financiera la capacidad para financiar compromisos de gasto presentes y futuros dentro de los límites de déficit, deuda pública y morosidad de deuda comercial conforme a lo establecido en esta Ley, la normativa sobre morosidad y en la normativa europea; y se entiende “que existe sostenibilidad de la deuda comercial, cuando el periodo medio de pago a los proveedores no supere el plazo máximo previsto en la normativa sobre morosidad.”

Al objeto de garantizar la capacidad para financiar compromisos de gastos presentes y futuros, y de acuerdo con la vigente legislación, las Administraciones Públicas españolas deberían tener un saldo vivo de endeudamiento inferior al 60% del PIB, aunque en la actualidad ese porcentaje se ha situado en el 99% para el ejercicio 2017.

El objetivo de endeudamiento para las Comunidades Autónomas está fijado en el 13% del PIB, aunque en el cierre del ejercicio 2017 ha alcanzado el 27% del PIB. Las universidades públicas forman parte del sector público autonómico. Aunque

las normas vigentes han fijado objetivos de estabilidad presupuestaria (déficit cero), no lo han hecho para la sostenibilidad financiera. Ello no obstante, y dado que las universidades carecen de objetivos medidos en términos relacionados con el PIB, el análisis de su sostenibilidad financiera puede establecerse en base al porcentaje sobre los ingresos no financieros, al igual que sucede en la caso de las Entidades Locales. En este último caso, cuyo objetivo de estabilidad presupuestaria es también el de equilibrio de sus cuentas, se ha fijado ese porcentaje en el 110%.

En base a ello, el tercer cuadro adjunto muestra el endeudamiento de la Universitat Politècnica de València, diferenciando la parte del mismo cuya devolución no corresponde realizarse con cargo a los ingresos propios de la universidad y aquella parte que sí deberá ser atendida por los mismos, resultando que el porcentaje de endeudamiento total del que la UPV consta como titular sobre ingresos no financieros es del 35,36%, aunque aquel que deberá ser atendido por sus recursos propios (que es el que verdaderamente muestra sus situación de sostenibilidad financiera) es de un 2,45%. De acuerdo con lo anterior la UPV da cumplimiento en 2017 a los objetivos de deuda pública.

ANÁLISIS SOSTENIBILIDAD FINANCIERA (Ley Orgánica 2/2012)

CONCEPTOS	Deuda a 31/12/2017
1 Financiación Planes de Inversión GVA	54.091.089,39
2 Financiación Infraestructuras científicas y tecnológicas por el Ministerio de Economía y Competitividad	16.735.693,01
4 Programas Campus Excelencia Internacional	2.880.581,27
5 Financiación como anticipos reintegrables de proyectos investigación Ministerio de Economía y Competitividad	42.350.842,80
7 Préstamos con Entidades Financieras	0,00
A TOTAL DEUDA RESIDENCIADA EN LA UPV	116.058.206,47
Ajustes en las obligaciones de devolución de la Deuda por la UPV	
- Convenio financiación GVA/UPV por el que la GVA se obliga a la devolución de la financiación de Planes de Inversión GVA	54.091.089,39
- Infraestructuras científicas y tecnológicas	11.574.587,19
- Anticipos reintegrables que serán convertidos en subvención conforme al procedimiento establecido por el Ministerio de Economía y Competitividad (plazo único de vencimiento 31/12/2019)	42.350.842,80
B DEUDA RESIDENCIADA EN LA UPV CUYA AMORTIZACIÓN CORRESPONDE A OTRAS ADMINISTRACIONES PÚBLICAS	108.016.519,38
C (A-B) DEUDA CUYA AMORTIZACIÓN ES OBLIGACIÓN DE LA UPV	8.041.687,09
D RECURSOS NO FINANCIEROS AJUSTADOS (Sec 2010)	328.254.769,71
E (C/D) RATIO DEUDA SOBRE RECURSOS NO FINANCIEROS (%)	2,45%

Periodo medio de pago a proveedores

El apartado 6 del artículo 27, de la LOEPSF, recoge que “Las Administraciones Públicas y todas sus entidades y organismos vinculados o dependientes harán público su periodo medio de pago a los proveedores en los términos que se establezcan por Orden del Ministro de Hacienda y Administraciones Públicas.”

En cumplimiento de lo anterior, el cuarto cuadro adjunto recoge la información sobre el periodo medio de pago de deuda comercial de la UPV en el ejercicio 2017 en el que se corrobora el cumplimiento del objetivo de 30 días fijado normativamente.

AÑO	2017	2016
PMP a proveedoes	15,77	20,07
Ratio operaciones pagadas	16,01	20,10
Ratio operaciones pendientes	-4,10	18,35
Total pagos realizados	67.395.143,01	68.766.782,76
Total pagos pendientes	799.762,41	1.244.504,86

1 ORGANIZACIÓN

1.a. ORGANIZACIÓN

Naturaleza y principios inspiradores

La Universitat Politècnica de València es una institución de derecho público, dotada de personalidad jurídica y patrimonio propio. Como institución de educación superior, goza de autonomía académica, económica, financiera y de gobierno, de acuerdo con la Constitución y la legislación vigente.

Los principios que inspiran la actuación de la Universitat son los de libertad, igualdad, justicia, solidaridad, democracia y respeto al medio ambiente.

Es principio rector de la Universitat Politècnica de València la libertad académica, que incluye las libertades de cátedra, de investigación y de estudio.

Fines de la Universitat Politècnica de València

La finalidad esencial es la formación integral de los estudiantes a través de la creación, desarrollo, transmisión y crítica de la ciencia, de la técnica, del arte y de la cultura, desde el respeto a los principios éticos, con una decidida orientación a la consecución de un empleo de acuerdo con su nivel de estudios.

El estudio, la investigación científica, el desarrollo tecnológico y artístico, así como la participación en los procesos de innovación.

La contribución y apoyo científico, técnico y artístico, al desarrollo cultural, social y económico del Estado y en particular de la Comunidad Valenciana.

Asegurar una formación en contacto directo con los problemas reales, por lo que los planes de estudio deben contemplar un mínimo de prácticas tuteladas en empresas, instituciones públicas, fundaciones y asociaciones sin ánimo de lucro, con arreglo a un proyecto formativo y velando por los intereses del alumno, estableciendo mecanismos de acreditación.

Proporcionar formación superior de calidad durante toda la vida profesional de sus egresados.

La intensificación en la cooperación internacional mediante el intercambio de miembros de la comunidad universitaria, la colaboración en el campo de la docencia, la investigación, el desarrollo tecnológico y la innovación. Es objetivo de esta Universitat que todos sus alumnos puedan cursar un período de sus estudios universitarios en universidades de otros países.

El fomento y expansión de la cultura y el conocimiento por medio de programas de extensión universitaria

Régimen jurídico

La Universitat Politècnica de València se rige por las legislaciones del Estado y de la Comunidad Autónoma en el ejercicio de sus respectivas competencias, por sus Estatutos y por las normas que los desarrollen. Los Estatutos constituyen la norma básica de su régimen de autogobierno. Fueron ratificados por el Claustro de la Universitat Politècnica de València el 9 de diciembre de 2003 y posteriormente el 13 de diciembre de 2010, y aprobados mediante Decreto 253/2003, de 19 de diciembre y posteriormente por Decreto 182/2011 de 25 de noviembre.

La Universitat Politècnica de València, en el ejercicio de su personalidad jurídica, podrá adquirir, poseer, gravar o enajenar cualesquiera de sus bienes, tanto muebles como inmuebles, con sujeción a lo establecido en sus Estatutos y legislación vigente.

La Universitat Politècnica de València, con el fin de fomentar la ciencia, la educación y la cultura, podrá constituir fundaciones, instituciones u organismos a través de cualquiera de los procedimientos legalmente establecidos, así como participar en sus órganos de gestión. Asimismo, para la administración de sus bienes y derechos y para la gestión de sus servicios o el desarrollo de las actividades de investigación, desarrollo e innovación, podrá crear o participar en sociedades tanto de capital público como privado, o en cualquier otra persona jurídica, pública o privada, así como participar en sus órganos de gestión. Su creación o participación será acordada por el Consejo Social a propuesta del Consejo de Gobierno.

Órganos de Gobierno

· Órganos de Gobierno Unipersonales

· Rector

El Rector es la máxima autoridad académica de la Universitat y, como tal, la representa en toda clase de actos y negocios jurídicos. Ejerce la dirección, gobierno y gestión de la Universitat, desarrolla las líneas de actuación aprobadas por los órganos colegiados y ejecuta sus acuerdos. Le corresponden cuantas competencias no sean expresamente atribuidas a otros órganos.

· Vicerrectores y Directores Delegados

Los Vicerrectores y los Directores Delegados son nombrados por el Rector entre los profesores que prestan servicios en la Universitat. Coordinan y dirigen las actividades del sector que tienen encomendado, bajo la autoridad del Rector quien puede delegar en ellos las funciones que considere oportunas.

- Secretario General

El Secretario General es el fedatario público de los actos y acuerdos de la Universitat y asiste al Rector en tareas de organización y administración. Entre otras funciones, redacta y custodia las actas de las sesiones de los órganos colegiados, expide certificaciones, da publicidad a los acuerdos que se adoptan y vela por que se cumplan.

La Secretaría General es un órgano universitario de naturaleza transversal que se encarga de todos aquellos aspectos de índole normativa, jurídica y competencial, que propongan y produzcan los diferentes órganos colegiados o unipersonales de la Universitat, velando expresamente por el cumplimiento de la legalidad y porque el ejercicio de la actividad universitaria se ajuste a derecho.

- Gerente

Al Gerente le corresponde la gestión de los servicios administrativos y económicos de la Universitat bajo la dependencia y supervisión del Rector, que es quien lo propone y nombra de acuerdo con el Consejo Social. El Gerente tendrá dedicación a tiempo completo y no podrá ejercer funciones docentes.

La gerencia es un órgano universitario de naturaleza transversal, que se ocupa de todos aquellos aspectos de índole económica, presupuestaria y de gestión de recursos, que propongan y produzcan los diferentes órganos de la Universitat, velando expresamente por el mantenimiento del equilibrio presupuestario y la solvencia económica de la institución.

- Director de Área

El Director de área es el responsable de la gestión de las funciones universitarias que le sean atribuidas por el Rector y actúa bajo la dirección de un Vicerrector, el Secretario General o Gerente.

- Órganos de Gobierno Colegiados

- Consejo Social

Es el órgano de participación de la sociedad en la Universitat. Supervisa las actividades de carácter económico de la Universitat y el rendimiento de sus servicios; promueve la colaboración de la sociedad en la financiación de la Universitat, y las relaciones entre ésta y su entorno cultural, profesional, económico y social al servicio de la calidad de la actividad universitaria.

- Consejo de Gobierno

Es el órgano de gobierno de la Universitat y se reúne al menos una vez cada tres meses. Entre otras funciones, establece las líneas estratégicas y programáticas de la Universitat -así como las directrices y procedimientos para su aplicación- en los ámbitos de organización de las enseñanzas,

investigación, recursos humanos y económicos y elaboración de los presupuestos.

· **Claustro Universitario**

Es el máximo órgano de representación de la comunidad universitaria. Está integrado por el Rector, el Secretario, el Gerente y trescientos miembros de la comunidad universitaria (entre ellos directores de centro, profesores, alumnos, personal de administración y servicios, ayudantes y personal de investigación...). Le corresponde la elaboración de los Estatutos y las demás funciones que le atribuye la LOU.

Organigrama

El 14 de mayo de 2013 se celebraron elecciones a Rector, por Decreto 65/2013 de 30 de mayo, el Consell nombra Rector de la Universitat Politècnica de València a D. Francisco José Mora Mas.

El 31 de mayo de 2013, se publica resolución del Rector por la que se aprueba nueva estructura orgánica y funcional y el 30 de octubre de 2015 se publica modificación de la estructura orgánica y funcional de los órganos de gobierno y representación unipersonales de ámbito general de la Universitat Politècnica de València.

El 10 de mayo de 2017 se celebraron elecciones a Rector, por Decreto 64/2017 de 26 de mayo, el Consell nombra Rector de la Universitat Politècnica de València de nuevo a D. Francisco José Mora Mas.

El 1 de junio de 2017, se publica resolución del Rector por la que se aprueba nueva estructura orgánica y funcional de los órganos de gobierno y representación unipersonales de ámbito general de la Universitat Politècnica de València.

ORGANIGRAMA HASTA EL 9 DE MAYO DE 2017**Rectorado****Francisco José Mora Mas**

Defensor Universitario
 Área de Control Interno
 Servicio de Fiscalización

Vicerrectorado de Estudios, Calidad y Acreditación**Miguel Ángel Fernández Prada**

Área de Estudios y Ordenación de Títulos
 Área de Calidad y Acreditación
 Área de Instituto de Ciencias de la Educación
 Área de Centro de Formación Permanente

Vicerrectorado de Alumnado y Extensión**Universitaria****M^a Victoria Vivancos Ramón**

Área de Alumnado Rendimiento y
 Evaluación Curricular del Alumnado
 Área de Gestión de Alumnado
 Área de actividades culturales
 Área de Fondo de Arte y Patrimonio
 Forum UNESCO
 Casa del Alumno
 Delegación de Alumnos

**Vicerrectorado de Asuntos Económicos y
Planificación****Miguel Martínez Iranzo**

Área de Planificación Estratégica
 Servicio de Evaluación, Planificación y
 Calidad

**Vicerrectorado de Investigación Innovación y
Transferencia****José Capilla Romá**

Área de programas de investigación e
 Innovación
 Área de la Ciudad Politécnica de la Innovación
 Área VLC/Campus
 Escuela de Doctorado
 Dirección de Coordinación y Apoyo
 Institucional a la política de I+D+i
 Servicio de Gestión de I+D+i
 Servicio de Promoción y Apoyo a la
 Investigación, Innovación y Transferencia
 Servicio de Microscopía Electrónica
 Servicio de Radiaciones

**Vicerrectorado de Ordenación Académica y
Profesorado****Ismael Moya Clemente**

Área de Planificación Académica y
 Organización del Profesorado

**Vicerrectorado de las Tecnologías de la
Información y las Comunicaciones****Vicente J. Botti Navarro**

Área de Tecnologías de la Información
 Área de Sistemas de Información
 Servicio de Aplicaciones
 Servicio de Sistemas y Redes de
 Comunicación
 Servicio de Promoción y Normalización
 Lingüística
 Servicio de Biblioteca y Documentación
 Científica
 Editorial UPV- Servicio de Publicaciones

ORGANIGRAMA DESDE EL 1 DE JUNIO DE 2017**Rectorado****Francisco José Mora Mas**

Defensor Universitario
 Área de Control Interno
 Servicio de Fiscalización

Vicerrectorado de Estudios, Calidad y Acreditación**Eduardo Vendrell Vidal**

Área de Estudios y Ordenación de Títulos
 Área de Calidad y Acreditación
 Área de Instituto de Ciencias de la Educación
 Área de Centro de Formación Permanente

Vicerrectorado de Alumnado, Cultura y Deporte**Jose Luis Cueto Lominchar**

Área de Alumnado Rendimiento y
 Evaluación Curricular del Alumnado
 Área de Gestión de Alumnado
 Servicio de Alumnado
 Área de actividades culturales
 Área de Fondo de Arte y Patrimonio UPV
 Casa del Alumno
 Área de Proyectos Institucionales y
 Experiencia Universitaria
 Servicio de Deportes

Vicerrectorado de Planificación y Prospectiva**Maria Consuelo Jimenez Molero**

Área de análisis para eficiencia de recursos
 Servicio de Evaluación, Planificación y
 Calidad

**Vicerrectorado de Investigación Innovación y
Transferencia****José Capilla Romá**

Área de programas de investigación e
 Innovación
 Área de la Ciudad Politécnica de la Innovación
 Escuela de Doctorado
 Director de Coordinación y Apoyo
 Institucional a la política de I+D+i
 Servicio de Gestión de I+D+i
 Servicio de Promoción y Apoyo a la
 Investigación, Innovación y Transferencia
 Servicio de Microscopía Electrónica
 Servicio de Radiaciones

**Vicerrectorado de Ordenación Académica y
Profesorado****Jose Manuel Barat Baviera**

Área de Planificación Académica y
 Organización del Profesorado

**Vicerrectorado de Recursos Digitales y
Documentación****Virginia Vega Carrero**

Área de Tecnologías y recursos de la
 Información
 Área de Sistemas de Información
 Servicio de Aplicaciones
 Área de Sistemas de y Comunicaciones
 Servicio de Sistemas y Redes de
 Comunicación
 Servicio de Biblioteca y Documentación
 Científica
 Editorial UPV- Servicio de Publicaciones

**Vicerrectorado de Responsabilidad social,
Cooperación y Deporte****Rosa Puchades Pla**

Servicio de Deportes
Alumni UPV
Universidad Senior
Centro de Salud Juana Portaceli
Centro Educativo Infantil Vera
Centro de Cooperación al Desarrollo
Escola d'Estiu

Vicerrectorado de los Campus e Infraestructuras**Carmen Jordá Such**

Área de Ordenación de los Campus
Servicio de Infraestructuras
Servicio de Mantenimiento
Servicio Integrado de Prevención de
Riesgos Laborales

Dirección Delegada del Gabinete del Rector**Juan Miguel Martínez Rubio**

Área de Comunicación
Área de Intercambio Académico
Área de Acción Internacional
Área de Centro de Lenguas
Protocolo
Oficina del Rector

Dirección Delegada de Emprendimiento y Empleo**José Millet Roig**

Servicio Integrado de Empleo
Instituto para la Creación y Desarrollo de
Empresas (IDEAS)

**Dirección Delegada de Eficiencia Energética y
Medio Ambiente****Salvador López Galarza**

Unidad de Medio Ambiente

Secretaría General**Vicent Castellano i Cervera**

Área de la Vicesecretaría General
Área de Inspección de Servicios
Área de Abogacía
Servicio de Abogacía
Servicio de Normativa e Inspección
Servicio de Gestión de Información Pública
y Asuntos Generales

Gerencia**José Antonio Pérez García**

Área de Recursos Humanos
Servicio de Recursos Humanos
Área Económica
Vicegerencia
Servicio de Gestión Económica
Servicio de Tesorería y Gestión Tributaria
Servicio de Financiación y Presupuesto
Servicio de Contratación

**Vicerrectorado de Responsabilidad social,
Cooperación****Rosa Puchades Pla**

Alumni UPV
Universidad Senior
Centro Educativo Infantil Vera
Centro de Cooperación al Desarrollo
Escola d'Estiu
Unidad de Igualdad
Servicio de Promoción y Normalización
Lingüística
Servicio de atención al estudiante con
discapacidad

Vicerrectorado de los Campus y la Sostenibilidad**Marilda Azulay Tapiero**

Área de Ordenación de los Campus
Área de Prevención de Riesgos Laborales
y Salud
Centro de Salud Juana Portaceli
Servicio de Infraestructuras
Servicio de Mantenimiento
Servicio Integrado de Prevención de
Riesgos Laborales
Unidad de Medio Ambiente

Gabinete del Rector**Juan Miguel Martínez Rubio**

Área de Comunicación
Área de Intercambio Académico
Oficina de Programas Internacionales e
Intercambio
Área de Acción Internacional
Oficina de Acción Internacional
Área de Centro de Lenguas
Protocolo
Oficina del Rector

Vicerrectorado de Emprendimiento y Empleo**José Millet Roig**

Servicio Integrado de Empleo
Instituto para la Creación y Desarrollo de
Empresas (IDEAS UPV)
Programa de Cátedras de Empresas

Secretaría General**Vicent Castellano i Cervera**

Área de la Vicesecretaría General
Área de Inspección de Servicios
Área Jurídica
Servicio Jurídico
Unidad de Coordinación de Programas de
la Secretaría General
Servicio de Normativa e Inspección
Servicio de Procesos Electrónicos y
Transparencia

Gerencia**José Antonio Pérez García**

Área de Recursos Humanos
Servicio de Recursos Humanos
Área Económica
Vicegerencia
Servicio de Gestión Económica
Servicio de Tesorería y Gestión Tributaria
Servicio de Financiación y Presupuesto
Servicio de Contratación

Estructura de la Universitat

La Universitat Politècnica de València está integrada por Facultades, Escuelas Técnicas o Politécnicas Superiores, Departamentos, Institutos Universitarios de Investigación, Centros e Institutos Propios de Investigación, así como por otros centros y estructuras que legalmente puedan ser creados.

· Escuelas y Facultades

Las facultades y escuelas técnicas o politécnicas superiores son los centros encargados de la organización de las enseñanzas y de los procesos académico, administrativos y de gestión conducentes a la obtención de títulos de Grado y títulos de Master Universitario que habiliten para el ejercicio de profesiones reguladas. Podrán organizar y desarrollar también enseñanzas conducentes a la obtención de otros títulos oficiales o propios, así como llevar a cabo aquellas otras funciones que determine la Universitat.

Escuela Técnica Superior de Arquitectura

Escuela Técnica Superior de Ingeniería de la Edificación

Escuela Técnica Superior de Ingeniería del Diseño

Escuela Técnica Superior de Ingeniería Geodésica, Cartográfica y Topográfica

Escuela Técnica Superior de Ingeniería Informática

Escuela Técnica Superior de Ingeniería Agronómica y del Medio Natural

Escuela Técnica Superior de Ingenieros de Caminos, Canales y Puertos

Escuela Técnica Superior de Ingenieros de Telecomunicación

Escuela Técnica Superior de Ingenieros Industriales

Facultad de Administración y Dirección de Empresas

Facultad de Bellas Artes

Escuela Politécnica Superior de Gandia

Escuela Politécnica Superior de Alcoy

Escuela de Doctorado

· Centros adscritos

Florida Universitaria

Berklee College of Music, Valencia Campus

Escuela de Empresarios (EDEM)

· Departamentos

Los departamentos son las unidades de docencia e investigación encargadas de coordinar las enseñanzas de uno o varios ámbitos del conocimiento en uno o varios centros, de acuerdo con la programación docente de la Universitat y de apoyar las actividades e iniciativas docentes e investigadoras del profesorado. Podrán organizar y desarrollar también

programas y estudios conducentes a la obtención de títulos de Master Universitario, Doctor u otros títulos propios, así como llevar a cabo aquellas otras funciones que determine la Universitat

Departamento de Biotecnología
Departamento de Ciencia Animal
Departamento de Composición Arquitectónica
Departamento de Comunicación Audiovisual, Documentación e Historia del Arte
Departamento de Comunicaciones
Departamento de Conservación y Restauración de Bienes Culturales
Departamento de Construcciones Arquitectónicas
Departamento de Dibujo
Departamento de Economía y Ciencias Sociales
Departamento de Ecosistemas Agroforestales
Departamento de Escultura
Departamento de Estadística e Investigación Operativa Aplicadas y Calidad
Departamento de Expresión Gráfica Arquitectónica
Departamento de Física Aplicada
Departamento de Informática de Sistemas y Computadores
Departamento de Ingeniería Cartográfica Geodesia y Fotogrametría
Departamento de Ingeniería de la Construcción y de Proyectos de Ingeniería Civil
Departamento de Ingeniería de Sistemas y Automática
Departamento de Ingeniería del Terreno
Departamento de Ingeniería e Infraestructura de los Transportes
Departamento de Ingeniería Eléctrica
Departamento de Ingeniería Electrónica
Departamento de Ingeniería Gráfica
Departamento de Ingeniería Hidráulica y Medio Ambiente
Departamento de Ingeniería Mecánica y de Materiales
Departamento de Ingeniería Química y Nuclear
Departamento de Ingeniería Rural y Agroalimentaria
Departamento de Ingeniería Textil y Papelera
Departamento de Lingüística Aplicada
Departamento de Máquinas y Motores Térmicos
Departamento de Matemática Aplicada
Departamento de Mecánica de los Medios Continuos y Teoría de Estructuras
Departamento de Organización de Empresas
Departamento de Pintura
Departamento de Producción Vegetal
Departamento de Proyectos Arquitectónicos
Departamento de Proyectos de Ingeniería
Departamento de Química
Departamento de Sistemas Informáticos y Computación

Departamento de Tecnología de Alimentos
Departamento de Termodinámica Aplicada
Departamento de Urbanismo

· Institutos Universitarios de Investigación

Los institutos universitarios de investigación son centros de gran relevancia e intensa actividad dedicados a la investigación científica, técnica y artística. Su creación es aprobada por la Generalitat Valenciana, de acuerdo con lo establecido en la LOU. En cuanto a su naturaleza, pueden ser propios de la universidad -integrados por personal de la UPV y con dependencia exclusiva de ella- o mixtos, es decir, creados en colaboración con otros organismos públicos o privados mediante un convenio.

· Institutos Universitarios Propios

Instituto Universitario de Restauración del Patrimonio
Instituto Universitario de las Tecnologías de la Información y Comunicaciones
Instituto Universitario de Automática e Informática Industrial
Instituto Universitario de Conservación y Mejora de la Agrodiversidad Valenciana
Instituto Universitario de Ingeniería de Alimentos para el Desarrollo
Instituto Universitario de Ingeniería del Agua y Medio Ambiente
Instituto Universitario de Matemática Multidisciplinar
Instituto Universitario de Matemática Pura y Aplicada
Instituto Universitario de Motores Térmicos
Instituto Universitario de Tecnología Nanofotónica
Instituto Universitario de Telecomunicación y Aplicaciones Multimedia
Instituto Universitario de Ciencia y Tecnología Animal
Instituto Universitario de Ingeniería Energética
Instituto Universitario de Seguridad Industrial, Radio física y Medioambiental
Instituto Universitario de Ciencia y Tecnología del Hormigón

· Institutos universitarios mixtos y concertados

Instituto Universitario Mixto de Biología Molecular y Celular de Plantas
Instituto Universitario Mixto de Biomecánica de Valencia
Instituto Universitario Mixto de Tecnología Química
Instituto Universitario Mixto Tecnológico de Informática

· Institutos de investigación interuniversitarios

Instituto Interuniversitario de Reconocimiento Molecular y Desarrollo Tecnológico

Centros de investigación

Bajo el nombre de estructuras propias de investigación, se integran los centros que se dedican a la investigación, desarrollo e innovación y tratan de dar respuesta a la demanda de productos tecnológicos y artísticos tanto de la Universidad como del entorno social. En cuanto a su naturaleza pueden ser centros de investigación propios, centros de investigación mixtos y concertados, y centros de investigación interuniversitarios.

- Centros de investigación

- Centro Avanzado de Microbiología de Alimentos
- Centro de Biomateriales e Ingeniería Tisular
- Centro de Gestión de la Calidad y del Cambio
- Centro de Ingeniería Económica
- Centro de Investigación Arte y Entorno
- Centro de Investigación de Gestión e Ingeniería de la Producción
- Centro de Investigación en Ingeniería Mecánica
- Centro de Investigación en Métodos de Producción de Software
- Centro de Investigación en Tecnologías Gráficas
- Centro de Tecnologías Físicas: Acústica, Materiales y Astrofísica
- Centro de Investigación en Gestión de Empresas (CEGEA)
- Centro Valenciano de Estudios sobre el Riego
- Centro de Investigación Pattern Recognition and Humane Language Technology
- Centro de Investigación Acuicultura y Medio Ambiente
- Centro de Investigación e Innovación en Bioingeniería
- Instituto de Investigación para la Gestión Integral de Zonas Costeras
- Instituto Agroforestal Mediterráneo
- Instituto de Diseño para la Fabricación y Producción Automatizada
- Instituto de Tecnología de Materiales
- Instituto del Transporte y Territorio
- Instituto de Investigación e Innovación en Bioingeniería

- Centros de investigación mixtos y concertados

- Instituto de Gestión e Innovación del Conocimiento
- Instituto de Tecnología Eléctrica
- Instituto de Instrumentación para Imagen Molecular

Unidades de investigación conjunta (UIC)

Las Unidades de Investigación Conjunta (UIC) son alianzas temporales entre Estructuras de Investigación de la Universitat Politècnica de València y de otras entidades en un determinado ámbito científico-tecnológico o socioeconómico, que se establecen con el objeto de incrementar capacidad de I+D+i y compartir recursos. Pueden recibir también la denominación de unidad “mixta” o “asociada”.

- Convenio de asociación de grupos del IDM y CBIT
- UA del grupo de Investigación Sistemas y aplicaciones de tiempo real distribuido de la UPV al instituto universitario polibienestar de la

Universitat de València

- UA del Inst. Ciencia y Tec. Animal UPV al Centro de Investigación en Tecnología Animal del IVIA
- UIC en Cloud Computing entre INDRA SA y el Ins. de Instrumentación en Imagen Molecular
- UMI entre el Instituto Español de Oceanografía y la Universitat Politècnica de València
- UMI en Mejora de la Calidad Agroalimentaria UJIUPV
- UMI en Tecnologías de la Información y las Comunicaciones aplicadas a la Reingeniería de Procesos Sociosanitarios
- UMI UPV-CIPF en Mecanismos de enfermedades y nanomedicina
- UMI UPV-UV sobre Calidad de Aguas (CALAGUA)
- Unidad Mixta de Investigación en Biomecánica entre Fundación Hospital La Fe y el IU de Biomecánica
- Unidad Mixta en Nanomedicina y Sensores entre la Fundación Hospital La Fe y el Instituto de Reconocimiento Molecular y Desarrollo Tecnológico

1.b. RÉGIMEN PATRIMONIAL, ECONÓMICO Y FINANCIERO

1 BASES DE PRESENTACIÓN DE LAS CUENTAS ANUALES

La Universitat Politècnica de València goza de autonomía económica y financiera, de acuerdo con lo establecido en las leyes.

La Universitat elaborará en cada ejercicio económico un presupuesto que será público, único, equilibrado y que recogerá la totalidad de los ingresos y gastos.

El Gerente, de acuerdo con las directrices del Rector, confeccionará el anteproyecto de presupuesto. El Rector lo presentará al Consejo de Gobierno que lo elevará, si procede, para su aprobación al Consejo Social.

Las Normas de Funcionamiento de cada presupuesto anual recogerán las competencias de los diferentes órganos en materia de modificaciones presupuestarias, gestión del presupuesto de gastos e ingresos y régimen de disposición de fondos, así como todos aquellos extremos de carácter económico que se consideren necesarios para el adecuado cumplimiento de los fines de la Universitat.

Al término de cada ejercicio económico, el Gerente confeccionará la cuenta anual que incluirá la liquidación del presupuesto. El Rector lo presentará al Consejo de Gobierno que lo elevará, si procede, para su aprobación al Consejo Social.

La Universitat asegurará el control interno de sus gastos, ingresos e inversiones, de acuerdo con los principios de legalidad, eficacia, eficiencia y economía, a través de la unidad administrativa correspondiente, que actuará con plena autonomía funcional.

La información contable se desarrolla a través de una aplicación informática, dentro del Programa de Gestión Económica. Dicha información contable contenida en las cuentas anuales es accesible a la pluralidad de agentes económicos y sociales, reuniendo los requisitos esenciales que han de cumplir los estados contables: Identificación, oportunidad, claridad, relevancia, razonabilidad, economicidad, imparcialidad, objetividad y verificabilidad.

Las presentes Cuentas Anuales, que comprenden el Balance, la Cuenta del Resultado Económico-Patrimonial, el Estado de Liquidación del Presupuesto y la Memoria, se han elaborado a partir de los registros contables del ejercicio 2017 de la Universitat Politècnica de València. En su preparación se han observado los principios contables y normas de valoración recogidos en el Plan General de Contabilidad Pública de la Generalitat Valenciana, aprobado por Orden de la Conselleria de Economía, Hacienda y Empleo de 16 de julio de 2001 (DOCV número 4.057 de 3 de agosto), con objeto de mostrar la imagen fiel del patrimonio, de la situación financiera, de la ejecución del presupuesto y de los resultados de la Universitat.

2 PRINCIPIOS CONTABLES Y NORMAS DE VALORACIÓN

Los principios contables y normas de valoración observados en la elaboración de la información económico-financiera y presupuestaria incluida en las cuentas anuales del ejercicio 2017 de la Universitat Politècnica de València, son los contemplados en:

- a) el Plan General de Contabilidad Pública de la Generalitat Valenciana anteriormente indicado y
- b) los pronunciamientos de la Comisión de Principios y Normas Contables Públicas, creada en el seno de la Intervención General de la Administración del Estado.

En los apartados de esta memoria relativos a epígrafes significativos del Balance y Cuenta de Resultados se indican los criterios y normas contables seguidas en el registro de los hechos económicos con trascendencia en la información contable.

Las principales normas de valoración observadas en desarrollo de los citados principios contables, son las siguientes:

Inmovilizado material

Comprende los elementos patrimoniales tangibles, muebles e inmuebles, calificados como patrimoniales, afectados al funcionamiento de los servicios prestados por la Universitat.

- a) *Valoración:* Los bienes comprendidos en el inmovilizado material se valoran al precio de adquisición o al coste de producción, teniendo en cuenta las correcciones valorativas que deban efectuarse. Cuando se trata de bienes adquiridos a título gratuito o recibido en cesión se considera como precio de adquisición el valor venal de los mismos en el momento de la incorporación patrimonial. Los gastos de reparación y mantenimiento que no supongan un aumento de su capacidad o productividad o no prolonguen la vida útil de los bienes se imputan a la cuenta de resultados en el ejercicio en que se producen.
- b) *Precio de adquisición:* El precio de adquisición incluye, además del importe facturado por el vendedor, todos los gastos que se producen hasta el momento en que el bien de que se trate se encuentra en condiciones de funcionamiento: gastos de explanación y derribo, transporte, derechos arancelarios, seguros, instalación, montaje, etcétera. Los impuestos indirectos que gravan los elementos del inmovilizado material se incluyen en el precio de adquisición, únicamente cuando no tienen el carácter de recuperables directamente de la Hacienda Pública.

- c) *Valor venal*: Se entiende por valor venal de un bien, aplicable a aquellos que son adquiridos de manera gratuita o han sido recibidos en cesión, el precio que estaría dispuesto a pagar un adquirente eventual, teniendo en cuenta el estado y el lugar en que se encuentre dicho bien, considerando, además, la situación de la entidad y suponiendo la continuidad de la explotación del bien.
- d) *Correcciones de valor del inmovilizado material. Amortizaciones*: En todos los casos se deducen las amortizaciones practicadas, las cuales se establecen sistemáticamente en función de la vida útil de los bienes, atendiendo a la depreciación que normalmente sufren por su funcionamiento, uso y disfrute.

Normas particulares sobre inmovilizado material: En particular se aplican las normas que se expresan con respecto a los bienes que en cada caso se indican:

- a) *Solares sin edificar*. Se incluyen en su precio de adquisición los gastos de acondicionamiento como cierres, movimientos de tierras, obras de saneamiento y drenaje y también los gastos de inspección y levantamiento de planos cuando se realizan con carácter previo a su adquisición.
- b) *Construcciones*. Forman parte de su precio de adquisición, además de todas aquellas instalaciones y elementos que tienen carácter de permanencia, las tasas inherentes a la construcción y los honorarios facultativos del proyecto y dirección de obra. Figura por separado el valor del terreno y el de los edificios y otras construcciones.
- c) *Instalaciones técnicas, maquinaria y utillaje*. Su valoración comprende todos los gastos adicionales que se produzcan hasta su puesta en condiciones de funcionamiento, y en su caso, el transporte, los seguros, derechos arancelarios y otros similares.
- d) Los *utensilios y herramientas* incorporados a elementos mecánicos se someten a las normas valorativas y de amortización aplicables a dichos elementos. Con carácter general, los utensilios y herramientas que no forman parte de una máquina y cuyo período de utilización se estima no superior a un año, se cargan como gasto del ejercicio.
- e) Los costes de renovación, ampliación o mejora de los bienes de inmovilizado material se incorporan al activo como mayor valor del bien en la medida que suponen un aumento de su capacidad, productividad o alargamiento de su vida útil y siempre que es posible conocer o estimar razonablemente el valor neto de los elementos que, por haber sido sustituidos, deban ser dados de baja del inventario.

- f) Los bienes adquiridos para ser entregadas a otras entidades figurarán en el activo, hasta el momento de su entrega por el precio de adquisición siguiendo los criterios señalados en el inmovilizado material. No obstante, no será de aplicación lo establecido respecto a dotación de amortizaciones y demás correcciones valorativas.

Inmovilizado inmaterial

Los diversos elementos comprendidos en el inmovilizado inmaterial se valoran por su precio de adquisición o coste de producción; se aplican los criterios establecidos para el inmovilizado material por lo que respecta a la dotación de amortizaciones, sin perjuicio de lo señalado en las normas siguientes con respecto a los bienes y derechos que a continuación se indican.

Aplicaciones informáticas. Se incluyen en el activo los programas de ordenador que tienen un periodo de uso superior a un año. No figuran en el activo los gastos de mantenimiento de la aplicación informática.

Valores de amortización del inmovilizado

Se aplica el método de amortización lineal con los siguientes años de vida útil

	Años vida útil
ELEMENTOS DE TRANSPORTE	12
EDIFICIOS	50
INSTALACIONES INTERIORES	16
MAQUINARIA	12
EQUIPOS PARA PROCESOS DE INFORMACIÓN	6
EQUIPAMIENTO DE OFICINA	10
FONDO BIBLIOGRÁFICO	10
OTRO INMOVILIZADO MATERIAL	12
EQUIPOS DIDÁCTICOS E INVESTIGACIÓN	10
APLICACIONES INFORMÁTICAS	6

Valores negociables

Los valores negociables comprendidos en los grupos 2 ó 5, sean de renta fija o variable, se valoran en general por su precio de adquisición en el momento de la suscripción o compra.

Se entiende por precio de adquisición el satisfecho o que deba satisfacerse por la adquisición, incluidos los gastos inherentes a la operación.

Tratándose de valores negociables no admitidos a cotización en un mercado secundario organizado figuran en el balance por su precio de adquisición.

Créditos y demás derechos a cobrar no presupuestarios

Se registran por el importe entregado. En el caso de créditos, la diferencia entre dicho importe y el nominal de los créditos se computa como ingreso por intereses en el ejercicio en que se devengan, siguiendo un criterio financiero y reconociéndose el crédito por intereses en el activo. Los intereses devengados y no vencidos figuran en cuentas de crédito del grupo 2 ó 5 en función de su vencimiento. Deberán practicarse las correcciones de valor que procedan, dotándose, en su caso, las correspondientes provisiones, para reflejar las posibles insolvencias que se presenten con respecto al cobro de los activos de que se trate.

Deudas y demás obligaciones no presupuestarias

Figuran en el balance por su valor de reembolso. En su caso, la diferencia entre dicho valor y la cantidad recibida figurará separadamente en el activo del balance; tal diferencia debe imputarse anualmente a resultados en las cantidades que corresponda de acuerdo con un criterio financiero.

Derechos a cobrar presupuestarios y obligaciones presupuestarias

Los derechos a cobrar presupuestarios figuran por el importe a percibir. Los derechos a cobrar procedentes de ingresos de Derecho Público se valoran por el importe determinado en el acto de liquidación que los genera, tanto procedan de ingresos sin contraprestación y de exacción obligatoria, como de prestaciones de servicios, realización de actividades y utilización privativa o aprovechamiento especial del dominio público.

Los derechos de cobro derivados de la venta de bienes conceptuados como existencias se registran por el importe de la contraprestación a percibir por la venta, sin incluir los impuestos legalmente repercutibles, ni los gastos satisfechos por cuenta del deudor, los cuales se integran en otras cuentas a cobrar no presupuestarias.

Los derechos de cobro derivados de la venta de bienes se registran por el importe de la contraprestación a percibir por la venta, sin incluir los impuestos legalmente repercutibles, los cuales se integrarán en otras cuentas a cobrar no presupuestarias. Los derechos de cobro derivados de otras prestaciones de servicios y cesiones de bienes patrimoniales, efectuadas en régimen de Derecho Privado, se registran por el importe de la contraprestación a percibir por los mismos, siguiéndose los mismos criterios que en el párrafo anterior, en cuanto a los impuestos legalmente repercutibles.

Las obligaciones presupuestarias figuran por el importe a satisfacer. En el caso de obligaciones por compra de bienes o de servicios figurarán por el importe de la contraprestación a realizar. Tal importe no comprenderá los impuestos legalmente deducibles, que se registrarán en cuentas a pagar no presupuestarias.

Existencias

Valoración. Los bienes comprendidos en las existencias se valoran al coste de producción, considerando como tal los costes pagados a los proveedores para la realización del bien (gastos de maquetación, impresión, diseño.....).

Impuesto sobre el valor añadido

El importe soportado no deducible forma parte del precio de adquisición de los bienes de inversión o del circulante, así como de los servicios, que son objeto de las operaciones gravadas por el impuesto. Los créditos y débitos derivados de los importes repercutidos y de los soportados deducibles, respectivamente, se contabilizan en rúbricas específicas, separados del resto de créditos y débitos.

La Universitat, como sujeto pasivo del Impuesto sobre el Valor Añadido (IVA), desarrolla distintas actividades con régimen de deducción distinta que constituyen sectores diferenciados (art 9 de la Ley del 37/1992, de 28 de diciembre, del Impuesto sobre el Valor Añadido).

Actualmente, en la Universitat existen dos sectores diferenciados: en el primer sector, se incluye la actividad principal (enseñanza), las actividades accesorias a ella y aquellas actividades con un régimen de deducción similar a la de la principal, y en el segundo (investigación), el resto de las actividades con un régimen de deducción que difiera en más de 50 puntos porcentuales al de la principal.

De acuerdo con el art 101 de la ley 37/1992, de 28 de diciembre, del Impuesto sobre el Valor Añadido, en cada sector diferenciado se aplica su propio régimen de deducciones, con independencia del otro sector, de forma que las cuotas soportadas por la adquisición de bienes y servicios realizadas por la Universitat se deducen en función del sector diferenciado en el que se utilizan.

Las cuotas soportadas por los bienes y servicios adquiridos para su utilización en común en varios sectores diferenciados, se deducen aplicando la prorrata que corresponda al conjunto de las operaciones realizadas en todos los sectores diferenciados de la actividad universitaria.

Compras y otros gastos

En la valoración de las compras de bienes susceptibles de almacenamiento, destinados a la venta o consumo interno o bien para su transformación o incorporación al proceso productivo, se tendrán en cuenta las siguientes reglas:

- a) Los gastos de las compras, incluidos los transportes y los impuestos que recaigan sobre las adquisiciones con exclusión del que grave el valor añadido soportado deducible, se cargan en la respectiva cuenta del subgrupo que corresponda atendiendo a la naturaleza del gasto.
- b) Los descuentos y similares incluidos en factura que no obedezcan a pronto pago se consideran como menor importe de la compra.
- c) Los descuentos y similares que le son concedidos a la entidad por pronto pago, incluidos o no en factura, se considerarán ingresos financieros, contabilizándose en la cuenta "Descuentos sobre compras por pronto pago".

En la valoración de gastos por servicios se siguen las reglas anteriores.

Las transferencias y subvenciones concedidas, tanto corrientes como de capital, se valoran por el importe entregado. Las pérdidas derivadas de transmisiones de activos que no se consideren existencias se determinan por diferencia entre el derecho a cobrar recibido en contraprestación y el valor neto contable del activo entregado, incrementada por los gastos inherentes a la operación.

Ventas y otros ingresos

Los ingresos derivados de percepciones obligatorias sin contraprestación se registrarán por el importe de los derechos de cobro surgidos como consecuencia del acto de liquidación correspondiente que los cuantifique. En la contabilización de la venta de bienes se tienen en cuenta las siguientes reglas:

- a) Las ventas se contabilizan sin incluir los impuestos que gravan estas operaciones. Los gastos inherentes a las mismas, incluidos los transportes a cargo de la entidad, se contabilizan en las cuentas correspondientes del grupo 6.
- b) Los descuentos y similares incluidos en facturas que no obedezcan a pronto pago se considerarán como menor importe de la venta.

En la contabilización de ingresos por servicios serán también de aplicación las reglas anteriores.

Las transferencias y subvenciones recibidas, tanto corrientes como de capital, se valorarán por el importe recibido. Los beneficios derivados de transmisiones de activos que no se consideren existencias se determinarán por la diferencia entre el derecho a cobrar recibido en contraprestación y el valor contable neto del activo entregado, minorada por los gastos inherentes a la operación.

3 OTROS ASPECTOS DESTACABLES PARA LA ADECUADA INTERPRETACIÓN DE LA CUENTAS

Provisión IVA

Atendiendo al criterio de prudencia, se ha provisionado por un importe total de 868.357,57 las cantidades no devueltas por la Agencia Estatal de la Administración Tributaria (AEAT) del Impuesto sobre el Valor Añadido correspondientes al ejercicio 2014 y 2015 y que han sido reclamadas por la Universitat.

Respecto al ejercicio 2014, el 10 de febrero de 2014 se presentó recurso de reposición contra la liquidación provisional practicada por la AEAT. El 27 de junio de 2016 la AEAT notificó acuerdo de resolución del recurso de reposición y estimó parcialmente el recurso interpuesto por la Universitat quedando pendiente de devolver de la cantidad inicialmente solicitada por la Universitat un importe de 267.810,35€. Contra dicho acuerdo, el 20 de julio de 2016, se interpuso reclamación económica administrativa ante el Tribunal Económico Administrativo Regional de Valencia y con fecha 26 de octubre de 2016 formulación de alegaciones ante el citado tribunal, estando pendiente de contestación.

Respecto al ejercicio 2015, la AEAT nuevamente realizó una comprobación respecto a la devolución solicitada por la Universitat que culminó con una liquidación por importe menor al solicitado. Contra la citada liquidación la Universitat interpuso el 23 de diciembre de 2016 un recurso de reposición. El 17 de julio de 2017 la AEAT notificó el acuerdo de resolución del recurso de reposición y estimó parcialmente el recurso interpuesto procediéndose a la devolución de 169.217,85€, quedando pendiente de devolución el importe de 600.547,22 €. Contra dicho acuerdo, el 2 de agosto de 2017, se interpuso reclamación económica administrativa ante el Tribunal Económico Administrativo Regional de Valencia y con fecha 19 de octubre de 2017 formulación de alegaciones ante el citado tribunal, estando pendiente de contestación.

Periodificación e ingresos de matrícula

De acuerdo con las recomendaciones de los informes de auditoría de la Intervención General y atendiendo al actual calendario académico la periodificación de ingresos por precios de matrícula se realiza a partir del mes de septiembre.

Provisión premio jubilación

Según lo previsto en el artículo 22 del II Acuerdo de Personal de Administración y Servicios de la Universitat Politècnica de València 2000/2002, por el que se acuerda la extensión a los funcionarios del personal de administración y servicios del premio de jubilación previsto en el II Convenio Colectivo del Personal Laboral de las universidades, la Universitat mantiene al 31 de diciembre de 2017 una provisión por importe de 17.760,87 miles de euros, que se va actualizando anualmente, de acuerdo con lo establecido en el artículo 2 del Decreto Ley 6/2012, de 28 de septiembre, del Consell, de desarrollo y aplicación de las disposiciones incluidas en el Título I y

disposiciones concordantes del Real Decreto Ley 20/2012, de 13 de julio, de medidas para garantizar la estabilidad presupuestaria y de fomento de la competitividad. La Universitat no está liquidando el importe devengado por el personal que ha cesado en su actividad desde la entrada en vigor del citado Decreto Ley.

Convenios de colaboración entre la Generalitat Valenciana y la Universitat para la financiación de gastos corrientes y de inversión.

El Programa Plurianual del Sistema Público Universitario Valenciano 1999 establecía entre sus ejes fundamentales dotar a las Universidades de un marco financiero plurianual que garantizara el automatismo en la dotación de los recursos para eliminar o reducir al máximo la discrecionalidad en la asignación de recursos por parte de la Administración autonómica a las Universidades y al mismo tiempo, el establecimiento claro de una restricción financiera anual para cada institución, aumentando al mismo tiempo su seguridad financiera.

En el marco del Programa de financiación la Universitat Politècnica de València ha planificado y ejecutado anualmente su actividad con el objeto de dar estricto cumplimiento a los acuerdos establecidos en dicho programa. Para ello, y dado el incumplimiento reiterado de la Generalitat en la dotación financiera establecida, utilizó los recursos económicos propios que disponía, teniendo que acudir a las entidades financieras para conseguir aquellos fondos necesarios para el cumplimiento de los compromisos adquiridos.

En el mes de mayo de 2008 la Conselleria d'Educació firmó con las cinco universidades públicas convenios de colaboración de carácter plurianual para la financiación de gastos corrientes y de inversión, cuya vigencia se mantendrá hasta el 31 de diciembre de 2022.

En relación con la financiación de los gastos corrientes, el convenio supuso dar por liquidado el Programa Plurianual del Sistema Público Universitario Valenciano, así como la financiación universitaria correspondiente al ejercicio presupuestario de 2008. En relación con la financiación de los gastos de inversión, el convenio supuso el desarrollo de los protocolos suscritos en materia de infraestructuras docentes firmados en el año 2005 con las universidades públicas.

El 10 de octubre de 2011, se firmó entre la Conselleria de Educación y cada una de las cinco universidades, una modificación del citado convenio que tuvo como consecuencia el aplazamiento del pago de las anualidades 2011 y 2012. En consecuencia, se produjo una distribución de los importes correspondientes a las dos anualidades anteriores entre las correspondientes al periodo 2013 a 2022, produciéndose un reajuste de las anualidades futuras.

Si bien, dicho convenio sirvió para determinar con exactitud la financiación pendiente derivada del cumplimiento de las universidades del programa plurianual de

financiación, estableció que el pago se realizaría durante 14 años, comprometiendo de este modo la solvencia económica de las universidades que ya habían ejecutado los compromisos derivados del programa de financiación e incorporando a la contabilidad de las universidades un aplazamiento sobre derechos ya devengados y necesarios para el desarrollo de la actividad ordinaria de las mismas.

En base a dichos convenios y a pesar del cumplimiento por parte de la Universitat Politècnica de València del Programa Plurianual, la Sindicatura de Comptes interpreta que dicho aplazamiento supone que su vencimiento se producirá en ejercicios posteriores por lo que, según los principios contables públicos, implica la anulación presupuestaria, la reclasificación en el balance según el vencimiento y la consideración como derechos a cobrar no presupuestarios, debiendo aplicarse al presupuesto en vigor en el ejercicio de su vencimiento.

Por otra parte, a pesar de que en el contenido literal de los convenios no se hace mención expresa a la existencia de compensación financiera alguna, la Sindicatura de Comptes de la Generalitat Valenciana interpreta que la falta de cobro por las universidades públicas de intereses por los retrasos en el Programa Plurianual y el hecho de tratarse de un convenio para la financiación, ponen de manifiesto que existe como una compensación financiera implícita.

Por todo ello y con el objeto de reflejar conforme a los principios contables públicos las cuentas anuales de la institución, en el ejercicio 2012 se procedió a regularizar ambos aspectos, teniendo en cuenta que el importe total del convenio puede desglosarse en la subvención corriente 212.785.380 € de los cuales estimamos gastos financieros implícitos, calculados con un tipo de interés fijo durante todo el periodo de 3,15% aplicado sobre 180.118.010,96 €, de 32.667.369,04 € y subvención de capital de 35.263.870 €. De dichos importes y tal y como indica el escrito de la intervención general de la Generalitat Valenciana de fecha 20 de noviembre de 2012 no pueden considerarse devengados los gastos financieros ni las anualidades correspondientes a financiación de inversiones de ejercicios futuros.

Por tanto, el conjunto de derechos a cobrar derivados del convenio con la Generalitat Valenciana que ya han sido devengados, con vencimiento a largo plazo o corto plazo, se recogían, en las cuentas 444 "deudores a largo plazo por aplazamiento y fraccionamiento" y 443 "deudores a corto plazo por aplazamiento y fraccionamiento" respectivamente.

Posteriormente y con fecha 30 de diciembre de 2014 se firma un convenio de modificación al convenio suscrito el 26 de mayo de 2008 entre la Conselleria de Educación y la Universitat Politècnica de València para la financiación de gastos corrientes y de inversión, modificado el 10 de octubre de 2011, en el que se establece que tanto la Generalitat como la Universitat conscientes de los problemas que está planteando la demora en la ejecución del convenio, han acordado fórmulas

alternativas de pago que permiten a ambas instituciones dar cumplimiento adecuado al objeto y finalidad del Convenio suscrito en 2008 y modificado en 2011. En este marco de colaboración entre la Generalitat y la Universitat, las partes han considerado que tanto la reprogramación de los pagos y el consiguiente alivio de la carga financiera soportada hasta la fecha por la Universitat, permiten minorar la cantidad repercutida por aplazamiento pactado en el Convenio suscrito el 26 de mayo de 2008 por lo que se establece que con la firma de este acuerdo la Universitat dará por extinguida la cuantía de 7.224.062,51 € de la deuda pendiente correspondiente a la repercusión financiera del aplazamiento.

Respecto al marco financiero, con fecha 12 de diciembre de 2014, se aprobó el Acuerdo del Consell por el que la Generalitat asume, entre otras, la titularidad de la parte de la deuda de la Universitat.

Dicho marco financiero se puede resumir conforme a los siguientes apartados:

Financiación de programas de inversión asumidos por la Generalitat.

Parques Científicos	1.020.792,01 €
Campus de excelencia instalaciones	2.493.686,75 €
Campus de excelencia NAUNOVA	3.333.333,34 €
Campus de excelencia VLC	2.437.034,22 €
	9.284.846,32 €

Programación de pagos para gasto corriente al margen de la financiación ordinaria

2019	12.211.351,46 €
2020	18.105.314,36 €
2021	22.755.377,39 €
2022	26.618.397,04 €
	79.690.440,25 €

Deudas contraídas por la Universitat sujetas a cambio de titularidad.

Pólizas de crédito	80.800.000,00 €
Préstamo de remuneración vinculada	4.524.203,44 €
BEI	32.494.737,48 €
	117.818.940,92 €

Conforme a dicho convenio la deuda vigente de la Generalitat con la Universitat asciende a 79.690.440,25 € que se fraccionan tal y como queda reflejado en el apartado anterior y que son exclusivamente subvención corriente devengada en 2010.

El criterio que la Universitat ha mantenido durante los últimos años es que

ha procedido a incorporar aquellos derechos devengados y reclasificarlos a corto o largo plazo en función de la exigibilidad indicada en el convenio. De este modo la subvención corriente se devengó desde el primer año, la subvención de capital en función de la ejecución de las infraestructuras y del Plan de infraestructuras firmado y finalmente los intereses en función del periodo 2009-2022 quedando pendiente por reconocer 14.459.755,04 € que actualmente y conforme al nuevo convenio están devengados dado que son subvención corriente.

La Universitat por tanto ha procedido a reflejar dicha deuda en la cuenta deudores a largo plazo por fraccionamiento y aplazamiento reflejando por tanto el importe total de la deuda derivada del convenio que asciende 79.690.440.25 €.

Plan de incentivación a la Jubilación.

El Pleno del Consejo Social en sesión celebrada el 25 de julio de 2012 ratificó los acuerdos de aprobación y suspensión del “Programa de Incentivo de la jubilación de Personal Docente e Investigador y de Administración y Servicios de la Universitat Politècnica de València” firmado con fecha 8 de mayo de 2007, en virtud de la autonomía organizativa y dentro de la política de personal, entre las organizaciones sindicales y la administración-universidad. En dicho programa se estableció la entrada en vigor el 1 de octubre de 2007 un incentivo a la jubilación voluntaria del Personal Docente e Investigador y Personal de Administración y Servicios que cumpliera los requisitos legales para pasar a la condición de jubilado.

Conforme al marco normativo aplicable se distinguió, por un lado, al Profesorado Numerario y por otro, al Profesorado Contratado y al Personal de Administración y Servicios. En el primer caso, podían acogerse los profesores funcionarios de carrera de los cuerpos docentes universitarios que se encontrasen en servicio activo o situación asimilada y que reuniesen los requisitos legales para solicitar su jubilación voluntaria, que tuviesen cumplidos los sesenta años de edad y reconocidos treinta años de servicios efectivos al Estado, en el segundo caso, aquellos funcionarios de carrera o personal laboral fijo siempre que se encontrasen en servicio activo o situación asimilada y a partir de los sesenta años y hasta los setenta, de conformidad con lo dispuesto en la normativa vigente del Régimen Especial de la Seguridad Social de Funcionarios Civiles del Estado y del Régimen General de la Seguridad Social respectivamente.

Por resolución del Rector de 7 de Julio de 2010 y conforme a las políticas de ajuste del déficit público se establece la suspensión temporal del programa para el personal que a partir del 1 de octubre de 2010 cumpla la edad de sesenta años, sin perjuicio de aquel personal que a 30 de septiembre de

2010 reúna los requisitos legales establecidos para acogerse al programa.

Por resolución del Rector de 19 de diciembre de 2011 y conforme a la recomendación “poner fin al plan de jubilaciones voluntarias e incentivadas del personal docente e investigador funcionario y, en todo caso, impedir el acceso de nuevos beneficiarios al incentivo”, del informe de fiscalización de la Universitat de Extremadura emitido por el Tribunal de Cuentas, se pone fin al programa y se establece el 30 de junio de 2012 como fecha para el acogimiento al programa de aquel personal que reunía los requisitos de conformidad con la resolución de 7 de Julio.

Remanentes no afectados derivados de la Actividad Académica.

Tal y como se informó en la página 5 de las cuentas anuales del ejercicio 2012, durante el mismo se produjeron cambios sustantivos respecto a los criterios utilizados en las cuentas anuales de ejercicios anteriores.

Debido al incumplimiento de la Generalitat de sus compromisos de financiación reflejados en el Plan de Financiación Plurianual del Sistema Público Universitario Valenciano, se procedió a anular los derechos reconocidos derivados de la firma de dicho plan y reflejar en el balance los derechos derivados del convenio de colaboración con la Conselleria d'Educació formalizado en mayo de 2008, atendiendo al plazo previsto para su vencimiento.

Por otra parte, en ese mismo ejercicio, se procedió al cálculo y tratamiento contable del remanente afectado derivado de las actividades universitarias, donde se establecieron los remanentes de tesorería afectados y aquellos que conforme al cálculo y tratamiento contable debían ser considerados remanentes no afectados. Dichos remanentes no afectados, en su mayoría, provenían de la actividad de I+D+i y formación permanente finalizada y que la Universitat pone a disposición de los responsables para continuar financiando la actividad académica a través de programas propios de I+D+i y formación permanente.

Para dar soporte a las anulaciones anteriormente mencionadas y no incurrir en un Remanente de Tesorería negativo, la Universitat no incorporó dichos remanentes no afectados.

El seguimiento de dichos saldos no presupuestarios se realiza a través de un módulo auxiliar integrado con la contabilidad. Entre las características de este módulo está el conocer en todo momento la situación de dichos remanentes, de manera que conforme se vayan cumpliendo las obligaciones derivadas del convenio firmado con la Generalitat el 30 de diciembre de 2014 los remanentes no afectados que se generen se destinen a cubrir las necesidades de financiación la actividad académica a través de programas

propios de I+D+i y formación permanente. Este módulo auxiliar permite a los investigadores y responsables académicos conocer en todo momento las reservas de financiación con plena disponibilidad para su utilización, y en su caso su pago, cuando la Generalitat Valenciana comience a liquidar la deuda que mantiene con la Universitat Politècnica de València en el año 2019 y liquide completamente la misma en el año 2022.

La existencia de la deuda de la Generalitat Valenciana con la Universitat Politècnica de València, que asciende a 79.690.440,25 de euros, ha impedido que se hayan podido ejecutar con normalidad los gastos que requería el fomento de la actividad investigadora y de formación permanente, y ha supuesto que se hayan dejado de realizar todo tipo de inversiones en infraestructuras científicas y tecnológicas, equipamientos y gastos de toda naturaleza necesarios para impulsar tales actividades y mejorar la captación de recursos externos que requiere el desarrollo de la mismas, y ha conllevado, incluso, que los investigadores y académicos no hayan recibido la percepción de aquellas retribuciones que -estando previstas en muchas de las actividades financiadas externamente y siendo acordes con la normativa vigente- han dejado de pagarse para facilitar la gestión de la tesorería universitaria.

De este modo y conforme a la información recogida en el módulo auxiliar se determinan los remanentes no afectados destinados a la financiación de programas propios, en las cuentas anuales de 2017 se calcula la financiación afectada por actividades de I+D+i y el convenio de 30 de diciembre de 2014 determina que la deuda vigente de la Generalitat con la Universitat asciende a 79.690.440,25 €. En base a dicha información podemos establecer las necesidades de financiación para dar cobertura a los remanentes que están financiando programas propios de I+D+i y formación permanente.

Año	Deuda	Programas propios I+D+i	Necesidad de
	Pendiente GVA	y formación permanente (módulo auxiliar)	Financiación
	(A)	(B)	(B)-(A)
2014	79.690.440,25	80.125.807,61	435.367,36
2015	79.690.440,25	80.685.914,10	995.473,85
2016	79.690.440,25	74.013.170,50	-
2017	79.690.440,25	82.024.524,30	2.334.084,05

En el ejercicio 2017 los programas propios de I+D+i y formación permanente no quedan garantizados conforme a la financiación afectada de I+D+i y la deuda pendiente de la GVA, por lo que la Universitat, debe aportar fondos con cargo al remanente de tesorería no afectado.

El Consejo de Gobierno en su sesión de 4 de octubre de 2016 aprobó el

“Reglamento regulador de la gestión de las Actividades de Investigación, Desarrollo, Transferencia de Tecnología y Formación No Reglada en la Universitat Politècnica de València”. Dicho reglamento incorpora cambios en la gestión de dichas actividades. La incorporación de nueva información ha permitido ajustar el Remanente de Tesorería Afectado de Actividades de I+D+i al incorporar también las actividades de Formación No Reglada.

Información sobre aplazamiento de pago a proveedores.

De acuerdo con la Ley 15/2010 de 5 de julio (modificada a través de la disposición final segunda de la Ley 31/2014) de modificación de la Ley 3/2004, de 29 de diciembre, por la que se establecen medidas de lucha contra la morosidad de las operaciones comerciales y preparada conforme a la Resolución de 29 de enero de 2016 del Instituto de Contabilidad y Auditoría de Cuentas, sobre la información a incorporar en la memoria de las cuentas anuales en relación con el periodo medio de pago a proveedores en operaciones comerciales es la siguiente:

AÑO	2017	2016
PMP a proveedoes	15,77	20,07
Ratio operaciones pagadas	16,01	20,10
Ratio operaciones pendientes	-4,10	18,35
Total pagos realizados	67.395.143,01	68.766.782,76
Total pagos pendientes	799.762,41	1.244.504,86

Información sobre contabilización de ingresos por matrícula

Durante el ejercicio 2017 se ha reflejado en el estado de ingresos y en el estado de gastos del presupuesto de la Universitat el coste de las tasas por la Compensación de la Normativa Estatal y Autonómica por importe total de 2.328.932,56 €.

Concepto	2015	2016	2017
Subvención CNEA discapacidad	283.901,51	275.166,02	274.941,84
Subvención CNEA víctimas de terrorismo	1.745,87	2.893,09	2.894,25
Subvención CNEA matrícula de honor en estudios UPV	267.175,23	293.303,96	308.328,31
Subvención CNEA matrícula de honor bachiller	497.572,06	519.353,82	548.347,64
Subvención CNEA compensación precios públicos matrícula familias numerosas no asumidas por el ministerio	414.480,78	407.593,34	433.026,61
Subvención CNEA familias numerosas de más de tres hijos	595.581,56	606.621,90	600.385,15
Subvención CNEA Familia Monoparental Especial		5.272,45	10.920,25
Subvención CNEA Familia Monoparental General		26.731,96	67.392,29
Subvención CNEA Víctimas de Violencia de Género		7.113,95	10.243,92
Subvención CNEA discapacidad tasas matrícula PAU	2.815,20	3.049,80	3.284,40
Subvención CNEA matrícula de honor PAU	35.581,00	39.021,80	35.502,80
Subvención CNEA familias numerosas PAU	30.967,20	34.095,20	32.922,20
Subvención CNEA Familia Monoparental PAU		78,20	351,90
Subvención CNEA víctimas de terrorismo PAU			156,40
Subvención CNEA Víctimas de Violencia de Género PAU		156,40	234,60
Total	2.129.820,41	2.220.451,89	2.328.932,56

Aplicación del Reglamento regulador de la gestión de las actividades de investigación, desarrollo, transferencia de tecnología y formación no reglada en la Universitat Politècnica de València.

Por Acuerdo del Consejo de Gobierno de 14 de octubre de 2016 se aprobó el nuevo Reglamento regulador de la gestión de las actividades de investigación, desarrollo, transferencia de tecnología y formación no reglada en la Universitat Politècnica de València.

El periodo de la crisis deja tras de sí un notable cambio en la gestión de la I+D+i y la formación no reglada en España. La gestión de la I+D+i en la universidad española ha estado muy influida por los requisitos de estabilidad presupuestaria y sostenibilidad financiera, y las necesidades propias del desarrollo de la Actividad. A la gestión de la I+D+i universitaria le afectan en España un elevado número de leyes y disposiciones. Sólo en el ámbito legislativo le son de aplicación la Ley Orgánica de Universidades, la Ley General Presupuestaria, la ley de Estabilidad Presupuestaria y Sostenibilidad Financiera, la Ley de Procedimiento Administrativo Común de las Administraciones Públicas, la Ley de Régimen Jurídico del Sector Público, la Ley de Subvenciones, la Ley de Contratos, la Ley de la Ciencia,

el Estatuto de los Trabajadores, el Estatuto Básico del Empleado Público, la Ley de Incompatibilidades, sin ser exhaustivos, así como un largo etcétera de disposiciones de menor rango.

El tratamiento presupuestario de la actividad investigadora, el proceso de justificación y revisión de los proyectos de investigación y demás acciones dependientes de los diversos organismos públicos, ha incrementado su rigidez durante los últimos años. Todo ello está produciendo una elevada burocratización de la gestión de las actividades de I+D+i, así como incomodidad en los investigadores que se ven obligados a desviar una parte importante de su tiempo de la actividad principal de investigación hacia la gestión.

Los órganos de dirección universitaria, en la medida en la que de ellos depende determinar los criterios internos con los que se rige la gestión administrativa de la actividad de I+D+i, tienen la responsabilidad de gestionar esta realidad garantizando el cumplimiento normativo y, al mismo tiempo, favorecer la viabilidad y la eficiencia en el desarrollo de la I+D+i e impulsar su desarrollo. Con estos objetivos se redactó el reglamento de aplicación a las actividades de I+D+i, que incluye la formación no reglada, de la Universitat Politècnica de València.

Los cambios principales que incorpora esta nueva normativa de la Universitat van referidos a la creación de un Fondo de sostenibilidad e impulso a la I+D+i y generación de nuevas líneas de investigación, que permitirán facilitar de forma notable la actividad de los investigadores y, al mismo tiempo, favorecerán al cumplimiento de la normativa de aplicación en materia de la vigencia de las actividades, al tratamiento de los remanentes, a la correcta imputación del gasto en contabilidad y certificaciones, a la liquidación de retribuciones en el momento del devengo, al correcto tratamiento del IVA, y a la extensión de la duración de la contratación de personal temporal.

Enajenación del antiguo edificio de la Escuela Técnica Superior de Medio Rural y Enología.

En fecha 11 de febrero de 2008 se suscribió un Protocolo de intenciones entre la Generalitat y la Universidad Politècnica de Valencia para la adquisición de un inmueble, colindante con el Hospital Clínico Universitario de Valencia, ubicado en la Avda. Blasco Ibáñez, n.º 21, de Valencia (que correspondía a la ya antigua Escuela Técnica Superior del Medio Rural y Enología), en cuya aplicación la Universitat Politècnica de València cumplió todos los extremos previstos en el mismo que le correspondían, mientras que, por el contrario, la Generalitat Valenciana no llevó a cabo las actuaciones recogidas en dicho documento a la que estaba comprometida.

Dada la situación descrita, la UPV consideró que el citado Protocolo había quedado sin efecto.

Ello no obstante, ante el nuevo interés manifestado por la Generalitat Valenciana en octubre de 2017, y atendiendo a que la ampliación del Hospital Clínico de Valencia respondía al interés general de la sociedad valenciana, y mientras se respetaran las condiciones económicas previstas originariamente en el citado Protocolo de 11 de febrero de 2008, la UPV aprobó, mediante sucesivos Acuerdos de Consejo de Gobierno y Consejo Social la transmisión, mediante compraventa, del citado inmueble con Referencia catastral: 7234706Y2773C0001UP.

Con fecha 19 de diciembre de 2017 se procedía a hacer efectiva la compraventa efectiva del citado inmueble por parte de la Generalitat Valenciana y la UPV, ingresándose ese mismo día por tal concepto 14.500.000 euros en las cuentas de la universidad. Ingreso que ha tenido un efecto relevante en el resultado presupuestario, en la capacidad de financiación al cierre del mismo y en la magnitud del remanente de tesorería de la UPV, todos ellos correspondientes al ejercicio 2017.

1c Entidades vinculadas

Entidades vinculadas

Año 2017

La Universitat participa de forma minoritaria en el capital social de las siguientes sociedades de capital, con los porcentajes concretos de participación que se indican a continuación:

Entidad vinculada	% participación	Fecha
ADVANCED WAVE SENSORS S.L.	4,34	26/07/12
BALMART SISTEMAS ELECTRÓNICOS Y DE COMUNICACIONES S.L.	6,00	09/12/10
CÁLCULO Y ESTRUCTURAS SENSADAS S.L.	7,00	23/07/13
DAS PHOTONICS S.L.	7,10	06/05/08
DISEÑO DE ALIMENTOS S.L.	7,00	21/02/13
EPHOX TECHNOLOGY S.L.	8,00	09/03/16
EXOS SOLUTIONS S.L.	8,00	19/12/13
FENT INNOVATIVE SOFTWARE SOLUTIONS S.L.	9,00	05/07/12
GRUPO EYE 2021 S.L.	6,00	19/12/13
IKASIA TECHNOLOGIS S.L.	8,00	14/09/15
INGENIERÍA DE PRESAS S.L. (I-PRESAS)	6,00	24/01/11
INNOÁREA DESIGN CONSULTING S.L.	6,05	31/10/13
KUMORI SYSTEMS S.L.	6,00	10/11/14
PORTAL UNIVERSIA S.A.	7,82	04/11/03
PRINCIPIATECH VALENCIA S.L.	25,00	27/07/11
SOLVER MACHINE LEARNING, S.L.	8,00	18/10/16
TITANIA SERVICIOS TECNOLÓGICOS S.L.	5,00	10/05/11
VLC PHOTONICS S.L.	6,00	23/06/11

FUNDACIONES DEPENDIENTES DE LA UNIVERSITAT

Las fundaciones en las que la Universitat tiene una participación mayoritaria durante el ejercicio 2017 y, en consecuencia tienen consideración de entidades dependientes, son las siguientes:"

Entidad vinculada	Participación UPV	Fecha
FUNDACIÓN AGROMUSEU DE VERA DE LA COMUNITAT VALENCIANA	Patrono	07/06/11
FUNDACIÓN CEDAT DE LA COMUNIDAD VALENCIANA	Patrono	10/03/94
FUNDACIÓN DE LA COMUNITAT VALENCIANA CIUDAD POLITÉCNICA DE LA INNOVACIÓN	Patrono	17/12/07
FUNDACIÓN SERVIPOLI DE LA COMUNITAT VALENCIANA	Patrono	16/07/07

Las fundaciones en las que la Universitat no tiene una participación mayoritaria, durante el ejercicio 2017, son las siguientes:

Entidad vinculada	Participación UPV	Fecha
FUNDACIÓ COMUNITAT VALENCIANA - REGIÓ EUROPEA	Patrono	14/12/17
FUNDACIÓN CAVANILLES DE ALTOS ESTUDIOS TURÍSTICOS	Patrono	19/06/95
FUNDACIÓN CENTRO INTERNACIONAL PARA LA CONSERVACIÓN DEL PATRIMONIO (CICOP)	Patrono	16/12/10
FUNDACIÓN DE ESTUDIOS BURSÁTILES Y FINANCIEROS, FUNDACIÓN DE LA COMUNIDAD VALENCIANA	Patrono	24/05/90
FUNDACIÓN DE LA COMUNIDAD VALENCIANA VICENTE SILVESTRE I CONSUELO JULIÁN	Patrono	26/06/14
FUNDACIÓN DE LA COMUNIDAD VALENCIANA DE INVESTIGACIÓN, PROMOCIÓN Y ESTUDIOS COMERCIALES VALENCIAPORT	Patrono	30/04/03
FUNDACIÓN DE LA COMUNIDAD VALENCIANA HOSPITAL GENERAL PARA LA INVESTIGACIÓN BIOMÉDICA, DOCENCIA Y DESARROLLO DE LAS CIENCIAS DE LA SALUD	Patrono	23/05/11

FUNDACIÓN DE LA COMUNIDAD VALENCIANA PARA LA RESTAURACIÓN DE LA INSIGNE COLEGIATA DE GANDÍA	Patrono	15/10/12
FUNDACIÓN DE LA COMUNITAT VALENCIANA BIENAL DE LAS ARTES	Patrono	19/02/07
FUNDACIÓN DE LA COMUNITAT VALENCIANA GLOBALIDAD Y MICROECONOMÍA	Patrono	29/09/08
FUNDACIÓN DE LA COMUNITAT VALENCIANA PARA LA INNOVACIÓN URBANA Y LA ECONOMÍA DEL CONOCIMIENTO	Patrono	27/04/06
FUNDACIÓN DE LA COMUNITAT VALENCIANA PARA LA INVESTIGACIÓN AGROALIMENTARIA AGROALIMED	Patrono	19/02/07
FUNDACIÓN DE LA COMUNITAT VALENCIANA PARA LA PROMOCIÓN ESTRATÉGICA, EL DESARROLLO Y LA INNOVACIÓN URBANA	Patrono	27/04/12
FUNDACIÓN ECLIPSE	Patrono	25/07/12
FUNDACIÓN GRUPO ERESA PARA EL DESARROLLO Y LA INVESTIGACIÓN MÉDICA	Patrono	17/09/07
FUNDACIÓN INNOVA PARA EL DESARROLLO DE LA CIENCIA Y TECNOLOGÍA DE LA COMUNIDAD VALENCIANA	Patrono	10/04/01
FUNDACIÓN LUIS GIMÉNEZ LORENTE DE LA COMUNIDAD VALENCIANA	Patrono	14/06/04
FUNDACIÓN OPC	Patrono	25/07/12
FUNDACIÓN PARA EL DESARROLLO DEL CONO SUR	Patrono	22/07/96
FUNDACIÓN PARA EL DESARROLLO Y FOMENTO DE LA ALIMENTACIÓN Y PRODUCCIÓN ECOLÓGICA DE LA COMUNIDAD VALENCIANA (FUNDEPROECO)	Patrono	13/09/10
FUNDACIÓN PARA EL FOMENTO DE LA INGENIERÍA DEL AGUA	Patrono	26/03/98
FUNDACIÓN PARA LA INVESTIGACIÓN HOSPITAL LA FE	Patrono	28/02/02
FUNDACIÓN PARA LA RESTAURACIÓN DE LA BASÍLICA DE LA MARE DE DÉU DELS DESAMPARATS	Patrono	22/07/96
FUNDACION PLATAFORMA TECNOLÓGICA ESPAÑOLA DE LA CONSTRUCCIÓN	Patrono	20/10/15
FUNDACIÓN TRIPTÓLEMO PARA EL DESARROLLO AGROALIMENTARIO	Patrono	08/06/06
PALACIO DUCAL DE LOS BORJA. FUNDACIÓN DE LA COMUNITAT VALENCIANA	Patrono	25/04/07
PEGASUS (PARTNERTSHIP OF AN EUROPEAN GROUP OF AERONAUTICS AND SPACE UNIVERSITIES) NETWORK FOUNDATION	Patrono	07/10/13

2 ESTADO OPERATIVO

2a Estado operativo

Estado operativo**Año 2017**

GASTOS PRESUPUESTARIOS	IMPORTE	INGRESOS PRESUPUESTARIOS	IMPORTE
1. SERVICIOS DE CARACTER GENERAL		1. IMPUESTOS DIRECTOS	
2. DEFENSA PROTECCIÓN CIVIL Y SEGURIDAD CIUDADANA		2. IMPUESTOS INDIRECTOS	
3. SEGURIDAD PROTECCIÓN Y PROMOCIÓN SOCIAL		3. TASAS Y OTROS INGRESOS	70.029.684,65
4. PRODUCCIÓN DE BIENES PÚBLICOS DE CARACTER SOCIAL	235.427.758,14	4. TRANSFERENCIAS CORRIENTES	215.103.823,76
5. PRODUCCIÓN DE BIENES PÚBLICOS DE CARACTER ECONÓMICO	76.163.694,71	5. INGRESOS PATRIMONIALES	1.413.576,44
6. REGULACIÓN ECONÓMICA DE CARACTER GENERAL		6. ENAJENACIÓN DE INVERSIONES REALES	14.500.166,50
7. REGULACIÓN ECONÓMICA DE SECTORES PRODUCTIVOS		7. TRANSFERENCIAS DE CAPITAL	29.903.230,46
9. TRANSFERENCIAS A OTRAS ADMINISTRACIONES PÚBLICAS NACIONALES Y SUPRANACIONALES		8. ACTIVOS FINANCIEROS	0,00
0. DEUDA PÚBLICA		9. PASIVOS FINANCIEROS	3.265.592,07
TOTAL	311.591.452,85	TOTAL	334.216.073,88
SALDO PRESUPUESTARIO DEL EJERCICIO	22.624.621,03		
	334.216.073,88		334.216.073,88

3 INFORMACIÓN DE CARACTER FINANCIERO

3a Financiación

Cuadro de financiación Año 2017

FONDOS OBTENIDOS	2017	2016
1. RECURSOS PROCEDENTES DE OPERACIONES DE GESTIÓN	330.473.339,88	304.705.072,72
a. Ventas	29.189.372,12	28.467.059,88
b. Aumento de existencias de productos terminados y en curso de fabricación	0,00	0,00
c. Impuestos directos y cotizaciones sociales	0,00	0,00
d. Impuestos indirectos	0,00	0,00
e. Tasas precios públicos y contribuciones especiales	39.364.588,80	29.547.648,90
f. Transferencias y subvenciones	240.371.785,47	239.351.112,50
g. Ingresos financieros	1,45	2.718,51
h. Otros ingresos de gestión corriente e ingresos excepcionales	21.547.592,04	7.336.532,93
i. Provisiones aplicadas de activos circulantes	0,00	0,00
2. COBROS PENDIENTES DE APLICACIÓN	0,00	0,00
3. INCREMENTOS DIRECTOS DE PATRIMONIO	0,00	0,00
a. En adscripción	0,00	0,00
b. En cesión	0,00	0,00
c. Otras aportaciones en entes matrices	0,00	0,00
4. DEUDA A LARGO PLAZO	1.801.290,85	2.885.823,46
a. Empréstitos y pasivos análogos		
b. Por préstamos recibidos	1.801.290,85	2.885.823,46
c. Otros conceptos	0,00	0,00
5. ENAJENACIÓN Y OTRAS BAJAS DE INMOVILIZADO	2.601.982,72	14.145,15
a. Destinados al uso general	0,00	0,00
b. I. Inmateriales	0,00	0,00
c. I. Materiales	2.601.982,72	14.145,15
d. I. Financieras	0,00	0,00
6. CANCELACIÓN ANTICIPADA O TRASPASO A CORTO PLAZO DE INMOVILIZADOS FINANCIEROS		
TOTAL ORIGENES	334.876.613,45	307.605.041,33
DISMINUCIÓN DE CAPITAL CIRCULANTE	0,00	0,00
FONDOS APLICADOS		
1. RECURSOS APLICADOS EN OPERACIONES DE GESTIÓN	303.848.446,14	281.858.426,05
a. Reducción de existencias de productos terminados y en curso de fabricación	50.713,03	58.697,88
b. Aprovisionamiento	0,00	0,00
c. Servicios exteriores	59.249.419,89	58.959.147,89
d. Tributos	-1.943.339,25	-1.406.721,06
e. Gastos de personal	217.624.017,81	207.019.810,50
f. Prestaciones sociales	1.688.224,22	2.423.823,97
g. Transferencias y subvenciones	12.485.805,40	9.901.400,41
h. Gastos financieros	3.831.098,88	3.848.728,85

i. Otras pérdidas de gestión corriente y gastos excepcionales	10.822.190,33	940.106,06
j. Dotación provisiones de activos circulantes	40.315,83	113.431,55
2. PAGOS PENDIENTES DE APLICACIÓN	0,00	0,00
3. GASTOS DE FORMALIZACIÓN DE DEUDA	0,00	0,00
4. ADQUISICIÓN Y OTRAS ALTAS DE INMOVILIZADO	14.507.161,85	15.421.195,45
a. Destinados al uso general	0,00	0,00
b. I. Inmateriales	221.939,87	452.352,22
c. I. Materiales	14.285.221,98	15.067.642,23
d. I. Gestionadas	0,00	0,00
e. I. Financieras	0,00	-98.799,00
5. DISMINUCIÓN DIRECTA DE PATRIMONIO	0,00	0,00
a. En adscripción	0,00	0,00
b. En cesión	0,00	0,00
c. Otras aportaciones en entes matrices	0,00	0,00
6. CANCELACIÓN O TRASPASO A CORTO PLAZO DE DEUDAS A LARGO PLAZO	0,00	0,00
a. Empréstitos y otros pasivos	0,00	0,00
b. Por préstamos recibidos	0,00	0,00
c. Otros conceptos	0,00	0,00
7. PROVISIONES POR RIESGOS Y GASTOS	-5.973.061,49	1.892.136,98
TOTAL APLICACIONES	312.382.546,50	299.171.758,48
AUMENTO DE CAPITAL CIRCULANTE	22.494.066,95	8.433.282,85

Variación de capital circulante**Año 2017**

	2017		2016	
	AUMENTOS	DISMINUCIONES	AUMENTOS	DISMINUCIONES
1. EXISTENCIAS		50.713,03		58.697,88
2. DEUDORES				
a. Presupuestarios	7.641.065,17			604.546,07
b. No presupuestarios		435.571,36	514.485,57	
c. Por administración de recursos de otros entes públicos				
d. Administraciones públicas		849.980,45		498.058,82
e. Otros deudores	2.051,07		4.442,25	
f. Provisiones		40.315,83		113.431,55
3. ACREEDORES				
a. Presupuestarios		283.497,73	1.171.143,05	
b. No presupuestarios		2.375.378,29	9.772.788,23	
c. Por administración de recursos de otros entes públicos				
d. Administraciones públicas		498.296,80		217.860,88
e. Otros deudores	806.287,82		320.602,26	
f. Fianzas y depósitos recibidos a corto plazo		15.359,51	1.973,67	
4. INVERSIONES FINANCIERAS TEMPORALES				
a. Fianzas y depósitos recibidos a corto plazo	1.978,00		1.900,00	
5. EMPRÉSTITOS Y OTRAS DEUDAS A CORTO PLAZO				
a. Empréstitos y otras emisiones				
b. Préstamos recibidos y otros conceptos	4.038,16		2.003.555,93	
6. OTRAS CUENTAS NO BANCARIAS				
7. TESORERÍA				
a. Caja				
b. Banco de España		3.551.599,19	3.555.003,05	
c. Otros Bancos e Instituciones de crédito	22.734.027,97		1.828.702,31	
8. AJUSTES DE PERIODIFICACIÓN		594.669,05		9.248.718,27
TOTAL	31.189.448,19	8.695.381,24	19.174.596,32	10.741.313,47
VARIACIÓN DE CAPITAL CIRCULANTE		22.494.066,95		8.433.282,85

3b Remanente de tesorería

Remanente de tesorería**Año 2017**

CONCEPTOS	IMPORTE
1. (+) DERECHOS PENDIENTES DE COBRO	52.845.172,84
del Presupuesto corriente (+)	51.179.040,61
de Presupuestos cerrados (+)	2.776.263,12
de operaciones no presupuestarias (+)	2.775.546,17
cobros pendientes de aplicación (-)	-1.818.665,99
de dudoso cobro (-)	-2.067.011,07
2. (-) OBLIGACIONES PENDIENTES DE PAGO	-20.297.858,73
del Presupuesto corriente (+)	-8.880.190,26
de Presupuestos cerrados (+)	0,00
de operaciones no presupuestarias (+)	-11.424.334,39
pagos pendientes de aplicación (-)	6.665,92
3. (+) FONDOS LÍQUIDOS	49.113.925,54
I. REMANENTE DE TESORERÍA AFECTADO	39.052.188,16
II. REMANENTE DE TESORERÍA NO AFECTADO	42.609.051,49
III. REMANENTE DE TESORERÍA TOTAL (1-2+3)=(I+II)	81.661.239,65

3c Tesorería

Estado de tesorería**Año 2017**

CONCEPTOS		IMPORTE
1. COBROS		416.175.494,85
del Presupuesto corriente (+)	283.037.033,27	
del Presupuesto cerrado (+)	43.537.975,44	
de operaciones no presupuestarias (+)	89.600.486,14	
2. PAGOS		396.993.066,07
del Presupuesto corriente (+)	302.711.262,59	
del Presupuesto cerrado (+)	8.596.692,53	
de operaciones no presupuestarias (+)	85.685.110,95	
I. FLUJO NETO DE TESORERÍA		19.182.428,78
3. SALDO INICIAL DE TESORERÍA		29.931.496,76
II. SALDO FINAL DE TESORERÍA (1+3)		49.113.925,54

Estado de flujo neto de tesorería**Año 2017**

PAGOS	IMPORTE
1. OPERACIONES DE GESTIÓN	
a. Compras netas	0,00
b. Servicios exteriores	38.378.399,24
c. Tributos	312.195,03
d. Gastos de personal	171.807.830,24
e. Prestaciones sociales	1.688.224,22
f. Transferencias y subvenciones	8.926.877,66
g. Gastos financieros	3.975.035,14
2. GASTOS DE FORMACIÓN DE DEUDAS	
3. ADQUISICIÓN DE INMOVILIZADO	
a. Destinados al uso general	0,00
b. Inmaterial	218.827,61
c. Material	74.409.458,78
d. Gestionadas	0,00
e. Financieros	0,00
4. CANCELACIÓN ANTICIPADA DE DEUDAS A LARGO PLAZO	
a. Empréstitos y pasivos análogos	0,00
b. Préstamos recibidos	1.694.414,67
c. Otros conceptos	0,00
d. Provisiones para riesgos y gastos	0,00
5. ADQUISICIÓN DE INVERSIONES FINANCIERAS A CORTO PLAZO	
a. En capital	0,00
b. Valores en renta fija	0,00
c. Créditos	0,00
d. Otros conceptos	0,00
6. CANCELACIÓN DE DEUDAS A CORTO PLAZO	
a. Empréstitos y pasivos análogos	0,00
b. Préstamos recibidos	1.300.000,00
c. Otros conceptos	0,00
7. PRESUPUESTOS CERRADOS	
a. Operaciones de gestión	5.578.327,57
b. Adquisición de inmovilizado	3.018.364,96
c. Cancelación de deuda	0,00
d. Adquisición de inversiones financieras a corto plazo	0,00
8. CUENTAS NO PRESUPUESTARIAS	
a. Anticipos de tesorería	0,00
b. Acreedores no presupuestarios	76.382.204,96
c. Deudores no presupuestarios	9.302.905,99
d. Por administración de recursos de otros entes	0,00
TOTAL PAGOS	396.993.066,07
SUPERÁVIT DE TESORERÍA	19.182.428,78

COBROS	IMPORTE
1. OPERACIONES DE GESTIÓN	
a. Ventas netas	24.263.856,39
b. Impuestos directos	0,00
c. Impuestos indirectos	0,00
d. Tasas precios públicos y contribuciones especiales	33.186.251,20
e. Cotizaciones sociales	0,00
f. Transferencias y subvenciones	202.120.394,95
g. Ingresos financieros	1,45
h. Otros ingresos de gestión	5.700.770,71
2. DEUDAS A LARGO PLAZO	0,00
a. Empréstitos y pasivos análogos	0,00
b. Préstamos recibidos	3.265.592,07
c. Otros conceptos	0,00
3. ENAJENACIÓN DE INMOVILIZADO	
a. Inmaterial	0,00
b. Material	14.500.166,50
c. Financieros	0,00
4. DEUDAS A CORTO PLAZO	
a. Empréstitos y pasivos análogos	0,00
b. Préstamos recibidos	0,00
c. Otros conceptos	0,00
5. ENAJENACIÓN O REINTEGRO INVERSIONES FINANCIERAS A CORTO PLAZO	
a. Valores en renta fija	0,00
b. Inversiones en capital	0,00
c. Inversiones en valores de Renta Fija	0,00
d. Créditos	0,00
e. Otros conceptos	0,00
6. PRESUPUESTOS CERRADOS	
a. Operaciones de gestión	43.537.975,44
b. Deuda	0,00
c. Enajenación de inmovilizado	0,00
d. Enajenación de inversiones financieras a corto plazo	0,00
e. Cancelación de deuda	0,00
7. CUENTAS NO PRESUPUESTARIAS	
a. Acreedores no presupuestarios	79.709.067,06
b. Deudores no presupuestarios	9.891.419,08
c. Por administración de recursos de otros entes	0,00
TOTAL COBROS	416.175.494,85
DÉFICIT DE TESORERÍA	

Conciliación del resultado económico patrimonial y el saldo presupuestario Año 2017

CONCILIACIÓN	IMPORTE	TOTAL
1 Resultado económico-patrimonial		-3.122.591,01
2 Variación presupuestaria		22.624.621,03
21 saldo presupuestario del ejercicio (+)	22.624.621,03	
22 derechos anulados de ejercicios cerrados (-)	0,00	
FACTORES DE DIFERENCIA EN LOS RESULTADOS		
3 Diferencia en los resultados (1-2)		-25.747.212,04
A) Ingresos presupuestarios no económicos		3.265.592,07
ingreso prestamos anticipos reintegrables proyectos (+)	3.265.592,07	
B) Gastos económicos no presupuestarios		32.961.184,65
periodificación pagas extras (+)	85.855,61	
periodificación gastos (+)	200.697,80	
periodificación intereses (-)	-4.593,44	
provisión premio jubilación (+)	2.483.306,83	
provisión incentivo jubilación (-)	-1.673.644,50	
provisión morosos (+)	40.315,83	
provisión litigios (+)	5.332.617,01	
provisión impuestos (-)	-169.217,85	
dotación amortización (+)	26.665.847,36	
C) Gastos presupuestarios no económicos		11.817.956,41
inmovilizado (+)	8.823.541,74	
amortización prestamos infraestructuras científicas y tecnológicas (+)	1.694.414,67	
amortización préstamo Banca March (+)	1.300.000,00	
D) Ingresos económicos no presupuestarios		-1.338.391,73
variación de existencias (-)	-50.713,03	
periodificación tasas curso 2016/2017 (+)	23.553.520,57	
periodificación tasas curso 2017/2018 (-)	-21.933.303,15	
tasas académicas 2 plazo 2016/2017 (-)	-24.909.053,83	
tasas académicas 2 plazo 2017/2018 (+)	24.216.044,18	
periodificación programa erasmus (+)	176.016,74	
periodificación ingresos anticipados(-)	-2.390.903,21	
4 Diferencia en los factores (A+B) - (C+D)		25.747.212,04
5 Conciliación: diferencia en resultados + diferencia en los factores (3+4)		0,00

Operaciones no presupuestarias de tesorería Año 2017

ACREEDORES

CUENTA PGCP	DESCRIPCIÓN	SALDO PENDIENTE DE PAGO 31/12/2016	INGRESOS REALIZADOS	PAGO REALIZADO	SALDO PENDIENTE DE PAGO 31/12/2017
410	ACREEDORES POR IVA SOPORTADO	138.321,99	4.089.862,11	4.212.250,13	15.933,97
4190	ACREEDORES POR RETENCIONES JUDICIALES	0,00	58.349,91	58.349,91	0,00
4192	ACREEDORES POR CUOTAS SINDICALES	0,00	45.545,59	45.545,59	0,00
4194	PARTIDAS PENDIENTES DE REGULARIZAR CUENTA	56.536,01	36.903,97	56.536,01	36.903,97
4198	ACREEDORES POR REPARTO A SOCIOS	2.538.422,52	21.001.359,72	18.770.514,78	4.769.267,46
4750	HACIENDA PÚBLICA ACREEDOR POR IVA	0,00	0,00	0,00	0,00
4751	HACIENDA PÚBLICA ACREEDOR POR RETENCIONES	4.646.944,66	39.706.710,65	39.383.884,81	4.969.770,50
4760	SEGURIDAD SOCIAL	1.413.251,33	5.492.234,70	5.341.364,14	1.564.121,89
4761	MUFACE	0,00	1.014.190,83	1.014.190,83	0,00
4764	DERECHOS PASIVOS	0,00	2.160.927,96	2.160.927,96	0,00
4765	SEGURO ESCOLAR	0,00	24.600,40	0,00	24.600,40
477	HACIENDA PÚBLICA IVA REPERCUTIDO	0,00	2.810.269,48	2.810.269,48	0,00
478	HACIENDA PÚBLICA IVA REPERCUTIDO INTRACOMUNITARIO	0,00	160.435,72	160.435,72	0,00
479	HACIENDA PÚBLICA IVA REPERCUTIDO INVERSIÓN SUJE- TO PASIVO	0,00	420.125,57	420.125,57	0,00
554	COBRO PENDIENTE DE APLICACIÓN	13.889,73	871.276,24	855.199,98	29.965,99
5591	INGRESOS DESTINO DESCONOCIDO CTT	728.208,98	1.668.987,91	728.208,98	1.668.987,91
5592	INGRESOS DESTINO DESCONOCIDO CFP	352.186,37	119.712,09	352.186,37	119.712,09
5593	PROVISIONES IVA SOPORTADO	0,00	0,00	0,00	0,00
560	FIANZAS RECIBIDAS A CORTO PLAZO	28.376,69	27.574,21	12.214,70	43.736,20
	TOTAL	9.916.138,28	79.709.067,06	76.382.204,96	13.243.000,38

DEUDORES

CUENTA PGCP	DESCRIPCIÓN	SALDO PENDIENTE DE PAGO 31/12/2016	INGRESOS REALIZADOS	PAGO REALIZADO	SALDO PENDIENTE DE PAGO 31/12/2017
440	DEUDORES POR IVA REPERCUTIDO	921.961,21	2.810.269,48	2.561.807,82	1.170.422,87
441	DEUDORES POR PROVISIONES DE FONDOS	28.935,66	1.064.228,89	1.056.452,26	36.712,29
4499	DEUDORES POR DISTINTOS CONCEPTOS	69.534,56	1.450,00	250,00	70.734,56
4700	HACIENDA PÚBLICA DEUDORA POR IVA	2.338.460,14	787.900,47	1.637.880,92	1.488.479,69
4709	HACIENDA PÚBLICA DEUDORA POR OTROS	0,00	0,00	0,00	0,00
472	HACIENDA PÚBLICA IVA SOPORTADO	0,00	3.674.800,04	3.674.800,04	0,00
473	HACIENDA PÚBLICA IVA SOPORTADO INTRACOMUNITARIO	0,00	140.239,07	140.239,07	0,00
474	HACIENDA PÚBLICA IVA SOPORTADO INVERSIÓN DEL SU- JETO PASIVO	0,00	194.913,78	194.913,78	0,00
555	PAGOS PENDIENTES DE APLICACIÓN	4.614,85	2.290,20	239,13	6.665,92
558	ANTICIPOS DE CAJA FIJA PENDIENTES	0,00	623.836,06	623.836,06	0,00
566	DEPÓSITOS CONSTITUIDOS A CORTO PLAZO	7.218,76	2.978,00	1.000,00	9.196,76
	TOTAL	3.370.725,18	9.302.905,99	9.891.419,08	2.782.212,09

4 INFORMACIÓN SOBRE LA EJECUCIÓN DEL GASTO

ESTADO DE GASTOS

De la gestión del Presupuesto de Gastos durante el ejercicio 2017 merecen destacarse los siguientes aspectos:

1. El gasto liquidado de personal asciende a 179.564.803,48€, frente a los 176.795.787,97€ del ejercicio 2016, lo que supone un incremento del 1,57% y un diferencial de gasto de 2.769.015,51€. En este importe se incluye la actualización retributiva aprobada con carácter normativo para el ejercicio 2017 (1%) con mayor coste de 1.767.957,87€, y las variaciones derivadas de los cambios normativos de obligado cumplimiento cuyo importe agregado supone un coste de 3.823.985,20€:

Implantación del concepto retributivo incluido en el artículo 72 de la Ley 13/2016, productividad investigadora PDI contratado laboral, 1.349.089,68 €

Implantación del concepto retributivo incluido en el artículo 73 de la Ley 13/2016, méritos docentes PDI contratado laboral, 510.777,92 €

Implantación del concepto retributivo incluido en el artículo 74 de la Ley 13/2016, titulares de universidad acreditados a catedráticos, 365.000,00 €

Implantación del concepto retributivo incluido en la disposición adicional vigésima sexta de la Ley 14/2016 1.599.117,60 €

Estos mayores costes se han visto compensados parcialmente por la jubilación de efectivos con una elevada categoría, antigüedad y méritos acumulados, y la reducción de las obligaciones derivadas del plan de incentivo a la jubilación extinguido en 2011.

2. Se han liquidado gastos de funcionamiento por importe de 39.231.626,17€, frente a los 37.681.689,59€ del 2016, ello supone un incremento del 4,11 % y una variación de 1.549.936,58€, respecto al ejercicio anterior, que se explica por un incremento del coste del consumo eléctrico (1.109.143,82€), un mayor gasto en conservación y reparación de instalaciones y edificios (226.836,25€) y un mayor gasto en limpieza (191.980,40€). A pesar de este incremento, la evolución de esta capítulo desde 2011, registra una variación negativa del -13,02%, con un menor gasto de -5.870.924,10€.
3. La ejecución de los gastos financieros ha ascendido a 3.975.035,14€, frente a los 3.992.654,68€ del 2016, produciéndose un incremento del 0.44%. Del citado importe, 3.570.011,90€ corresponden a gastos derivados de operaciones del extinto Plan de Inversiones y compensadas por la Generalitat Valenciana y 56.410,95€ a gastos financieros de las operaciones de “confirming” de tesorería, con las que la administración autonómica ha atendido con carácter habitual los pagos mensuales en 2017.

4. La ejecución de las transferencias corrientes asciende en 2017 a 8.936.203,19€, siendo en 2016 de 6.883.808,92€, con una variación de 2.052.394,27€ y un incremento del 29,81%. La variación del gasto se explica por un incremento del gasto gestionado en becas de 683.819,91€ y un mayor gasto en ayudas del Programa Erasmus+ de 1.068.038,56€, así como una mayor dotación para la instituciones dependientes de la UPV de 339.134,38 €.
5. La ejecución de inversiones de infraestructuras en el ejercicio 2017 asciende a 14.235.090,85€, frente a los 17.218.166,67€ de 2016, lo que supone una disminución del gasto de -1.428.169,95€ en construcción de instalaciones interiores, de -1.259.064,02€ en conservación y reparación de edificios y de -1.117.599,27€ en adquisición de equipos didácticos y de investigación, regresando a la senda de magnitudes del año 2015 y anteriores.
6. Los gastos derivados de la Actividad de I+D+i tanto subvencionada como contratada ascendieron a 62.654.279,35 € en 2017, incrementándose en 3.876.945,63€ y un 6,6 % respecto a la liquidación del año 2016, en el que tuvieron una magnitud de 58.777.333,72€. Dicha variación se ha producido, fundamentalmente, por el incremento de 2.706.434,57€ en la contratación de personal de apoyo para el desarrollo de la I+D+i y a un mayor gasto en adquisición de equipamiento científico por un importe de 1.248.641,83€.

**Liquidación del presupuesto de gastos UPV. Resumen por capítulos.
Periodo 2011 a 2017
(Gasto obligado. Euros corrientes de cada año)**

CAPÍTULO	2011	2012	2013	2014	2015	2016	2017
Total UPV	373.246.482,98	332.881.373,86	374.550.551,84	324.021.824,69	298.536.934,66	306.446.993,40	311.591.452,85
Presupuesto ordinario	302.348.928,01	269.909.386,88	316.345.725,16	269.551.390,55	242.569.457,51	247.669.659,68	248.937.173,50
1 Gastos de personal	173.503.352,15	163.575.787,01	169.700.313,59	170.014.081,49	174.113.642,69	176.795.787,97	179.564.803,48
2 Gastos de funcionamiento	45.102.550,27	40.958.387,72	37.766.834,09	37.137.980,45	38.049.228,21	37.681.689,59	39.231.626,17
3 Gastos financieros	13.076.302,81	16.631.646,94	14.211.866,18	9.220.978,95	4.579.835,88	3.992.654,68	3.975.035,14
4 Transferencias corrientes	8.831.972,15	5.707.210,51	5.609.999,58	5.414.836,98	6.304.839,90	6.883.808,92	8.936.203,19
6 Inversiones reales	47.247.919,59	26.431.170,44	25.265.306,03	15.860.930,57	14.679.247,55	17.218.166,67	14.235.090,85
7 Transferencias de capital	0,00	0,00	0,00	0,00	0,00	0,00	0,00
8 Activos financieros	106.035,00	2.200,00	8.780,00	1.800,00	213.239,01	1.840,00	0,00
9 Pasivos financieros	14.480.796,04	16.602.984,26	63.782.625,69	31.900.782,11	4.629.424,27	5.095.711,85	2.994.414,67
Subvenciones I+D+i y Art. 83	70.897.554,97	62.971.986,98	58.204.826,68	54.470.434,14	55.967.477,15	58.777.333,72	62.654.279,35
6 Inversiones reales	70.897.554,97	62.971.986,98	58.204.826,68	54.470.434,14	55.967.477,15	58.777.333,72	62.654.279,35

4a Modificaciones de crédito

Modificaciones de crédito**Año 2017**

CAPÍTULO	TRANSFERENCIAS DE CRÉDITO POSITIVAS	TRANSFERENCIAS DE CRÉDITO NEGATIVAS	INCORPORACIÓN DE REMANENTES	GENERACIONES DE CRÉDITO POR INGRESOS	MODIFICACIONES CRÉDITO. TOTAL
Total	82.893.178,74	82.893.178,74	59.076.934,45	8.904.123,45	67.981.057,90
1 Gastos de personal	9.329.459,92	9.329.459,92	0,00	3.799.018,06	3.799.018,06
2 Gastos de funcionamiento	4.419.660,41	7.538.108,79	5.483.803,64	1.608.651,55	3.974.006,81
3 Gastos financieros	185.747,98	0,00	0,00	0,00	185.747,98
4 Transferencias corrientes	1.285.361,83	74.866,38	1.840.871,36	3.263.027,01	6.314.393,82
6 Inversiones reales	67.672.948,60	65.950.743,65	51.752.259,45	233.426,83	53.707.891,23
7 Transferencias de capital	0,00	0,00	0,00	0,00	0,00
8 Activos financieros	0,00	0,00	0,00	0,00	0,00
9 Pasivos financieros	0,00	0,00	0,00	0,00	0,00

Modificaciones de crédito por programa presupuestario**Año 2017**

FUNCIONAL CAPÍTULO	TRANSFERENCIAS DE CRÉDITO POSITIVAS	TRANSFERENCIAS DE CRÉDITO NEGATIVAS	INCORPORACIÓN DE REMANENTES	GENERACIONES DE CRÉDITO POR INGRESOS	MODIFICACIONES CRÉDITO. TOTAL
Total	82.893.178,74	82.893.178,74	59.076.934,45	8.904.123,45	67.981.057,90
422 ENSEÑANZA UNIVERSITARIA	16.751.716,24	16.751.716,24	12.838.200,39	8.604.859,21	21.443.059,60
1 Gastos de personal	8.802.521,21	8.802.521,21	0,00	3.799.018,06	3.799.018,06
2 Gastos de funcionamiento	3.140.687,66	6.299.154,05	5.460.041,78	1.552.454,14	3.854.029,53
3 Gastos financieros	741,34	0,00	0,00	0,00	741,34
4 Transferencias corrientes	1.257.414,99	74.866,38	1.660.528,30	3.253.387,01	6.096.463,92
6 Inversiones reales	3.550.351,04	1.575.174,60	5.717.630,31	0,00	7.692.806,75
7 Transferencias de capital	0,00	0,00	0,00	0,00	0,00
8 Activos financieros	0,00	0,00	0,00	0,00	0,00
9 Pasivos financieros	0,00	0,00	0,00	0,00	0,00
541 INVESTIGACION CIENTIFICA, TECNICA Y APLICADA	66.141.462,50	66.141.462,50	46.238.734,06	299.264,24	46.537.998,30
1 Gastos de personal	526.938,71	526.938,71	0,00	0,00	0,00
2 Gastos de funcionamiento	1.278.972,75	1.238.954,74	23.761,86	56.197,41	119.977,28
3 Gastos financieros	185.006,64	0,00	0,00	0,00	185.006,64
4 Transferencias corrientes	27.946,84	0,00	180.343,06	9.640,00	217.929,90
6 Inversiones reales	64.122.597,56	64.375.569,05	46.034.629,14	233.426,83	46.015.084,48
8 Activos financieros	0,00	0,00	0,00	0,00	0,00
9 Pasivos financieros	0,00	0,00	0,00	0,00	0,00

4b Remanente de crédito por programa presupuestario

Remanente de crédito por programa presupuestario Año 2017

FUNCIONAL CAPÍTULO	CRÉDITOS DEFINITIVOS	GASTO OBLIGADO	REMANENTES DE CRÉDITO	REMANENTE COMPROMETIDO	REMANENTE INCORPORABLE
Total	381.414.552,08	311.591.452,85	69.823.099,23	30.792.687,79	58.597.775,19
422 ENSEÑANZA UNIVERSITARIA	255.086.899,13	235.427.758,14	19.659.140,99	11.318.668,14	11.923.188,84
1 Gastos de personal	172.229.038,97	170.314.411,24	1.914.627,73	0,00	0,00
2 Gastos de funcionamiento	45.402.610,52	38.136.780,78	7.265.829,74	2.698.622,08	3.303.142,78
3 Gastos financieros	4.070.753,24	3.790.294,98	280.458,26	0,00	0,00
4 Transferencias corrientes	11.352.378,03	8.062.510,18	3.289.867,85	2.568.823,44	2.568.823,44
6 Inversiones reales	20.732.118,37	13.823.760,96	6.908.357,41	6.051.222,62	6.051.222,62
7 Transferencias de capital	0,00	0,00	0,00	0,00	0,00
8 Activos financieros	0,00	0,00	0,00	0,00	0,00
9 Pasivos financieros	1.300.000,00	1.300.000,00	0,00	0,00	0,00
541 INVESTIGACION CIENTIFICA, TECNICA Y APLICADA	126.327.652,95	76.163.694,71	50.163.958,24	19.474.019,65	46.674.586,35
1 Gastos de personal	9.675.279,10	9.250.392,24	424.886,86	0,00	0,00
2 Gastos de funcionamiento	1.695.198,11	1.094.845,39	600.352,72	230.148,07	230.148,07
3 Gastos financieros	185.006,64	184.740,16	266,48	0,00	0,00
4 Transferencias corrientes	983.275,90	873.693,01	109.582,89	56.768,58	56.768,58
6 Inversiones reales	112.084.440,04	63.065.609,24	49.018.830,80	19.187.103,00	46.387.669,70
8 Activos financieros	0,00	0,00	0,00	0,00	0,00
9 Pasivos financieros	1.704.453,16	1.694.414,67	10.038,49	0,00	0,00

4c Clasificación funcional del gasto

Estado liquidación del presupuesto de gastos por programa presupuestario

Año 2017

FUNCIONAL CAPÍTULO ARTÍCULO CONCEPTO INDICADORES	PRESUPUESTO GASTOS INICIAL	MODIFICACIONES CRÉDITO. TOTAL	PRESUPUESTO GASTOS TOTAL	GASTO COMPROMETIDO	OBLIGACIONES RECONOCIDAS NETAS	REMANENTES DE CRÉDITO	PAGO DE EJERCICIO CORRIENTE	OBLIGACIONES PENDIENTES DE PAGO DEL EJERCICIO CORRIENTE
Total	313.433.494,18	67.981.057,90	381.414.552,08	319.309.333,83	311.591.452,85	69.823.099,23	302.711.262,59	8.880.190,26
422 ENSEÑANZA UNIVERSITARIA	233.643.839,53	21.443.059,60	255.086.899,13	242.870.877,67	235.427.758,14	19.659.140,99	229.277.938,22	6.149.819,92
1 Gastos de personal	168.430.020,91	3.799.018,06	172.229.038,97	170.314.411,24	170.314.411,24	1.914.627,73	164.714.877,72	5.599.533,52
10 Dotación financiera	0,00	1.908.641,07	1.908.641,07	0,00	0,00	1.908.641,07	0,00	0,00
100 Dotación financiera	0,00	1.908.641,07	1.908.641,07	0,00	0,00	1.908.641,07	0,00	0,00
11 Sueldos y salarios	148.766.886,32	1.032.555,02	149.799.441,34	149.799.441,34	149.799.441,34	0,00	149.799.441,34	0,00
110 Dotación Financiera	148.766.886,32	1.032.555,02	149.799.441,34	0,00	0,00	149.799.441,34	0,00	0,00
113 Funcionarios	0,00	0,00	0,00	128.337.438,40	128.337.438,40	-128.337.438,40	128.337.438,40	0,00
114 Laboral fijo	0,00	0,00	0,00	13.832.611,87	13.832.611,87	-13.832.611,87	13.832.611,87	0,00
115 Contrataciones Temporales	0,00	0,00	0,00	7.629.391,07	7.629.391,07	-7.629.391,07	7.629.391,07	0,00
12 Cotizaciones sociales a cargo del empleador	17.968.923,71	857.821,97	18.826.745,68	18.826.745,68	18.826.745,68	0,00	13.227.212,16	5.599.533,52
120 Dotación Financiera	17.968.923,71	857.821,97	18.826.745,68	0,00	0,00	18.826.745,68	0,00	0,00
121 Seguridad Social	0,00	0,00	0,00	18.826.745,68	18.826.745,68	-18.826.745,68	13.227.212,16	5.599.533,52
14 Prestaciones sociales a cargo del empleador	1.694.210,88	0,00	1.694.210,88	1.688.224,22	1.688.224,22	5.986,66	1.688.224,22	0,00
140 Dotación Financiera	1.694.210,88	0,00	1.694.210,88	0,00	0,00	1.694.210,88	0,00	0,00
141 Prestaciones sociales	0,00	0,00	0,00	1.688.224,22	1.688.224,22	-1.688.224,22	1.688.224,22	0,00
2 Gastos de funcionamiento	41.548.580,99	3.854.029,53	45.402.610,52	40.275.179,76	38.136.780,78	7.265.829,74	37.596.877,72	539.903,06
20 Gastos de funcionamiento	41.548.580,99	3.854.029,53	45.402.610,52	0,00	0,00	45.402.610,52	0,00	0,00
200 Dotación financiera	41.548.580,99	3.854.029,53	45.402.610,52	0,00	0,00	45.402.610,52	0,00	0,00
21 Tributos	0,00	0,00	0,00	274.120,43	274.120,43	-274.120,43	274.120,43	0,00
211 Tributos	0,00	0,00	0,00	274.120,43	274.120,43	-274.120,43	274.120,43	0,00
22 Trabajos, suministros y servicios externos	0,00	0,00	0,00	37.889.103,14	35.750.704,16	-35.750.704,16	35.212.057,96	538.646,20
221 Arrendamiento de bienes	0,00	0,00	0,00	103.302,22	99.362,92	-99.362,92	99.362,92	0,00
222 Reparación y conservación de bienes	0,00	0,00	0,00	5.327.863,52	5.149.054,03	-5.149.054,03	5.145.000,77	4.053,26
223 Suministros	0,00	0,00	0,00	9.361.292,30	8.443.341,53	-8.443.341,53	7.914.445,61	528.895,92
224 Transportes y comunicaciones	0,00	0,00	0,00	624.274,09	615.345,94	-615.345,94	615.326,81	19,13
225 Trabajos realizados por otras empresas	0,00	0,00	0,00	17.245.303,29	16.277.977,20	-16.277.977,20	16.275.127,13	2.850,07
226 Primas de seguros	0,00	0,00	0,00	320.348,25	312.623,29	-312.623,29	312.623,29	0,00
227 Material de oficina	0,00	0,00	0,00	2.622.749,26	2.622.749,26	-2.622.749,26	2.621.428,31	1.320,95
228 Gastos diversos	0,00	0,00	0,00	2.283.970,21	2.230.249,99	-2.230.249,99	2.228.743,12	1.506,87
23 Indemnizaciones por razón de servicios	0,00	0,00	0,00	2.111.956,19	2.111.956,19	-2.111.956,19	2.110.699,33	1.256,86
231 Dietas, locomoción y traslados	0,00	0,00	0,00	1.603.790,27	1.603.790,27	-1.603.790,27	1.602.533,41	1.256,86
232 Otras indemnizaciones	0,00	0,00	0,00	508.165,92	508.165,92	-508.165,92	508.165,92	0,00
3 Gastos financieros	4.070.011,90	741,34	4.070.753,24	3.790.294,98	3.790.294,98	280.458,26	3.790.294,98	0,00
30 Gastos financieros	4.070.011,90	741,34	4.070.753,24	0,00	0,00	4.070.753,24	0,00	0,00
300 Bolsa financiera	4.070.011,90	741,34	4.070.753,24	0,00	0,00	4.070.753,24	0,00	0,00
31 Empestitos (deuda)	0,00	0,00	0,00	3.570.011,90	3.570.011,90	-3.570.011,90	3.570.011,90	0,00
311 Emisión, modificación y cancelación de empestitos	0,00	0,00	0,00	0,00	0,00	0,00	0,00	0,00
312 Intereses de obligaciones y bonos	0,00	0,00	0,00	3.570.011,90	3.570.011,90	-3.570.011,90	3.570.011,90	0,00
32 Préstamos y anticipos	0,00	0,00	0,00	159.742,96	159.742,96	-159.742,96	159.742,96	0,00
321 Emisión, modificación y cancelación de préstamos	0,00	0,00	0,00	126.661,17	126.661,17	-126.661,17	126.661,17	0,00
322 Intereses de préstamos y anticipos	0,00	0,00	0,00	33.081,79	33.081,79	-33.081,79	33.081,79	0,00
33 Depósitos y fianzas	0,00	0,00	0,00	3.184,67	3.184,67	-3.184,67	3.184,67	0,00
331 Intereses de depósitos	0,00	0,00	0,00	3.184,67	3.184,67	-3.184,67	3.184,67	0,00
34 Intereses de demora y otros gastos financieros	0,00	0,00	0,00	57.355,45	57.355,45	-57.355,45	57.355,45	0,00
341 Intereses de demora	0,00	0,00	0,00	944,50	944,50	-944,50	944,50	0,00
342 Otros gastos financieros	0,00	0,00	0,00	56.410,95	56.410,95	-56.410,95	56.410,95	0,00

100 Dotación financiera	0,00	0,00	0,00	0,00	0,00	0,00	0,00	0,00	0,00
11 Sueldos y salarios	7.801.774,01	0,00	7.801.774,01	7.379.974,80	7.379.974,80	421.799,21	7.379.974,80	0,00	0,00
110 Dotación Financiera	7.801.774,01	0,00	7.801.774,01	0,00	0,00	7.801.774,01	0,00	0,00	0,00
113 Funcionarios	0,00	0,00	0,00	7.334.158,15	7.334.158,15	-7.334.158,15	7.334.158,15	0,00	0,00
114 Laboral fijo	0,00	0,00	0,00	45.816,65	45.816,65	-45.816,65	45.816,65	0,00	0,00
115 Contrataciones Temporales	0,00	0,00	0,00	0,00	0,00	0,00	0,00	0,00	0,00
12 Cotizaciones sociales a cargo del empleador	1.873.505,09	0,00	1.873.505,09	1.870.417,44	1.870.417,44	3.087,65	1.401.201,94	469.215,50	0,00
120 Dotación Financiera	1.873.505,09	0,00	1.873.505,09	0,00	0,00	1.873.505,09	0,00	0,00	0,00
121 Seguridad Social	0,00	0,00	0,00	1.870.417,44	1.870.417,44	-1.870.417,44	1.401.201,94	469.215,50	0,00
14 Prestaciones sociales a cargo del empleador	0,00	0,00	0,00	0,00	0,00	0,00	0,00	0,00	0,00
140 Dotación Financiera	0,00	0,00	0,00	0,00	0,00	0,00	0,00	0,00	0,00
141 Prestaciones sociales	0,00	0,00	0,00	0,00	0,00	0,00	0,00	0,00	0,00
2 Gastos de funcionamiento	1.575.220,83	119.977,28	1.695.198,11	1.106.914,19	1.094.845,39	600.352,72	1.093.716,55	1.128,84	0,00
20 Gastos de funcionamiento	1.575.220,83	119.977,28	1.695.198,11	0,00	0,00	1.695.198,11	0,00	0,00	0,00
200 Dotación financiera	1.575.220,83	119.977,28	1.695.198,11	0,00	0,00	1.695.198,11	0,00	0,00	0,00
21 Tributos	0,00	0,00	0,00	38.074,60	38.074,60	-38.074,60	38.074,60	0,00	0,00
211 Tributos	0,00	0,00	0,00	38.074,60	38.074,60	-38.074,60	38.074,60	0,00	0,00
22 Trabajos, suministros y servicios externos	0,00	0,00	0,00	973.687,14	961.618,34	-961.618,34	960.927,27	691,07	0,00
221 Arrendamiento de bienes	0,00	0,00	0,00	3.915,61	3.915,61	-3.915,61	3.915,61	0,00	0,00
222 Reparación y conservación de bienes	0,00	0,00	0,00	152.965,99	152.965,99	-152.965,99	152.965,99	0,00	0,00
223 Suministros	0,00	0,00	0,00	132.209,15	132.209,15	-132.209,15	132.080,89	128,26	0,00
224 Transportes y comunicaciones	0,00	0,00	0,00	88.552,92	88.552,92	-88.552,92	88.501,08	51,84	0,00
225 Trabajos realizados por otras empresas	0,00	0,00	0,00	227.199,77	215.130,97	-215.130,97	215.130,97	0,00	0,00
226 Primas de seguros	0,00	0,00	0,00	3.235,40	3.235,40	-3.235,40	3.235,40	0,00	0,00
227 Material de oficina	0,00	0,00	0,00	131.908,71	131.908,71	-131.908,71	131.397,74	510,97	0,00
228 Gastos diversos	0,00	0,00	0,00	233.699,59	233.699,59	-233.699,59	233.699,59	0,00	0,00
23 Indemnizaciones por razón de servicios	0,00	0,00	0,00	95.152,45	95.152,45	-95.152,45	94.714,68	437,77	0,00
231 Dietas, locomoción y traslados	0,00	0,00	0,00	95.152,45	95.152,45	-95.152,45	94.714,68	437,77	0,00
232 Otras indemnizaciones	0,00	0,00	0,00	0,00	0,00	0,00	0,00	0,00	0,00
3 Gastos financieros	0,00	185.006,64	185.006,64	184.740,16	184.740,16	266,48	184.740,16	0,00	0,00
30 Gastos financieros	0,00	185.006,64	185.006,64	0,00	0,00	185.006,64	0,00	0,00	0,00
300 Bolsa financiera	0,00	185.006,64	185.006,64	0,00	0,00	185.006,64	0,00	0,00	0,00
32 Préstamos y anticipos	0,00	0,00	0,00	63.623,99	63.623,99	-63.623,99	63.623,99	0,00	0,00
321 Emisión, modificación y cancelación de préstamos	0,00	0,00	0,00	22.306,89	22.306,89	-22.306,89	22.306,89	0,00	0,00
322 Intereses de préstamos y anticipos	0,00	0,00	0,00	41.317,10	41.317,10	-41.317,10	41.317,10	0,00	0,00
34 Intereses de demora y otros gastos financieros	0,00	0,00	0,00	121.116,17	121.116,17	-121.116,17	121.116,17	0,00	0,00
341 Intereses de demora	0,00	0,00	0,00	117.816,54	117.816,54	-117.816,54	117.816,54	0,00	0,00
342 Otros gastos financieros	0,00	0,00	0,00	3.299,63	3.299,63	-3.299,63	3.299,63	0,00	0,00
4 Transferencias corrientes	765.346,00	217.929,90	983.275,90	917.821,61	873.693,01	109.582,89	873.160,17	532,84	0,00
40 Transferencias corrientes	765.346,00	217.929,90	983.275,90	0,00	0,00	983.275,90	0,00	0,00	0,00
400 Dotación financiera	765.346,00	217.929,90	983.275,90	0,00	0,00	983.275,90	0,00	0,00	0,00
47 A familias e instituciones sin fines de lucro	0,00	0,00	0,00	917.821,61	873.693,01	-873.693,01	873.160,17	532,84	0,00
471 A familias	0,00	0,00	0,00	197.821,61	153.693,01	-153.693,01	153.160,17	532,84	0,00
472 A instituciones	0,00	0,00	0,00	720.000,00	720.000,00	-720.000,00	720.000,00	0,00	0,00
6 Inversiones reales	66.069.355,56	46.015.084,48	112.084.440,04	63.284.173,29	63.065.609,24	49.018.830,80	60.806.116,08	2.259.493,16	0,00
60 Inversiones reales	66.069.355,56	46.015.084,48	112.084.440,04	0,00	0,00	112.084.440,04	0,00	0,00	0,00
600 Dotación financiera	66.069.355,56	46.015.084,48	112.084.440,04	0,00	0,00	112.084.440,04	0,00	0,00	0,00
62 Edificios y otras construcciones	0,00	0,00	0,00	2.206,95	2.206,95	-2.206,95	2.206,95	0,00	0,00
623 Construcción	0,00	0,00	0,00	2.206,95	2.206,95	-2.206,95	2.206,95	0,00	0,00
64 Mobiliario y enseres	0,00	0,00	0,00	28.062,61	28.062,61	-28.062,61	28.062,61	0,00	0,00
641 Adquisición mobiliario	0,00	0,00	0,00	14.024,34	14.024,34	-14.024,34	14.024,34	0,00	0,00
642 Adquisición de enseres	0,00	0,00	0,00	14.038,27	14.038,27	-14.038,27	14.038,27	0,00	0,00
65 Equipos para procesos de información	0,00	0,00	0,00	170.095,61	170.095,61	-170.095,61	166.237,51	3.858,10	0,00
651 Adquisición equipos procesos información	0,00	0,00	0,00	170.095,61	170.095,61	-170.095,61	166.237,51	3.858,10	0,00

4d Ejecución de proyectos de inversión

Detalle de ejecución de proyectos

Año 2017

FUNCIONAL PROYECTO INVERSIÓN		EJERCICIO INICIAL	EJERCICIO FINAL	TIPO FINANCIACIÓN	COSTE TOTAL ACTUALIZADO	INVERSIÓN REALIZADA A 01/01	INVERSIÓN REALIZADA EN EJERCICIO	INVERSIÓN PENDIENTE DE REALIZAR
Total					20.425.082,83	1.863.766,05	14.235.090,85	4.326.225,93
422	Total				20.013.752,94	1.863.766,05	13.823.760,96	4.326.225,93
	REFORMA DE LA INSTALACIÓN DE CLIMATIZACIÓN DEL EDIFICIO 7D	2015	2017	FONDOS PROPIOS	597.928,34	543.626,14	54.302,20	0,00
	NAVE PESADA EDIFICIO 4F ETSICCP	2016	2017	FONDOS PROPIOS	1.029.061,36	907.060,27	122.001,09	0,00
	REFORMA EDIFICIOS 2F Y 2D DE LA ETSAV	2016	2017	FONDOS PROPIOS	676.896,88	282.040,56	394.856,32	0,00
	INSTALACIÓN URGENTE CABLEADO DE COMUNICACIONES Y ELÉCTRICO	2016	2018	FONDOS PROPIOS	222.809,40	67.933,66	102.996,09	51.879,65
	INTERVENCIONES URGENTES EN URBANIZACIÓN, EDIFICACIONES E INSTALACIONES	2016	2017	FONDOS PROPIOS	241.903,20	37.037,48	204.865,72	0,00
	REFORMAS CLIMATIZACIÓN EDIFICIO 7F	2016	2018	FONDOS PROPIOS	761.948,03	26.067,94	7.310,68	728.569,41
	REFORMA Y ADECUACIÓN EDIFICIOS Y URBANIZACIÓN UPV	2017	2018	FONDOS PROPIOS	3.743.740,00	0,00	623.703,58	3.120.036,42
	REPARACIÓN PILARES, VIGAS Y MÉNSULAS TERRAZA EDIFICIO RECTORADO	2017	2017	FONDOS PROPIOS	202.053,52	0,00	202.053,52	0,00
	REPARACIÓN MÉNSULAS EDIFICIO 4D ETSI TELECOMUNICACIÓN	2017	2017	FONDOS PROPIOS	238.759,07	0,00	238.759,07	0,00
	MANTENIMIENTO Y REPOSICIÓN DE REVESTIMIENTOS	2017	2018	FONDOS PROPIOS	293.739,60	0,00	275.775,46	17.964,14
	INSTALACIÓN DE CLIMATIZACIÓN EDIFICIO 5N	2017	2018	FONDOS PROPIOS	429.000,00	0,00	21.223,69	407.776,31
	RAM GENERAL OBRAS	2017	2017	FONDOS PROPIOS	3.688.417,39	0,00	3.688.417,39	0,00
	RAM EQUIPAMIENTO	2017	2017	FONDOS PROPIOS	340.401,64	0,00	340.401,64	0,00
	RAM ASISTENCIAS TÉCNICAS	2017	2017	FONDOS PROPIOS	262.657,00	0,00	262.657,00	0,00
	EQUIPAMIENTO DOCENTE	2017	2017	FONDOS PROPIOS	2.830.823,93	0,00	2.830.823,93	0,00
	FONDOS BIBLIOGRÁFICOS	2017	2017	FONDOS PROPIOS	541.318,06	0,00	541.318,06	0,00
	EQUIPAMIENTO TIC	2017	2017	FONDOS PROPIOS	1.343.053,85	0,00	1.343.053,85	0,00
	EFICIENCIA ENERGÉTICA Y MEDIO AMBIENTE	2017	2017	FONDOS PROPIOS	2.116.650,46	0,00	2.116.650,46	0,00
	OTROS	2017	2017	FONDOS PROPIOS	452.591,21	0,00	452.591,21	0,00
541	Total				411.329,89	0,00	411.329,89	0,00
	EQUIPAMIENTO CIENTÍFICO	2017	2017	FONDOS PROPIOS	302.380,97	0,00	302.380,97	0,00
	OTROS	2017	2017	FONDOS PROPIOS	108.948,92	0,00	108.948,92	0,00

4e Contratación administrativa

Contratación administrativa por tipo de contrato

Año 2017

TIPO DE CONTRATO	PROCEDIMIENTO DE ADJUDICACIÓN	EXPEDIENTE DE CONTRATACIÓN	LOTE	EMPRESA ADJUDICATARIA	IMPORTE PRESUPUESTO	IMPORTE ADJUDICACIÓN	
Total					8.380.196,27	7.385.649,34	
OBRAS	ABIERTO	MY17/VCI/O/11	1	REMODELACIÓN PISTAS EXTERIORES DEL VELÓDROMO EN EL CAMPUS DE VERA, DE LA UNIVERSITAT POLITÈCNICA DE VALÈNCIA	MONDO IBERICA S.A	139.961,55	139.646,63
		MY17/VCI/O/4	1	MANTENIMIENTO Y REPOSICIÓN DE REVESTIMIENTOS, RAM 2017-18 MEDIANTE PRECIOS UNITARIOS DE UNIDADES DE OBRA, PARA INTERVENCIONES EN EDIFICACIONES E INSTALACIONES, EN LOS CAMPUS DE LA UNIVERSITAT POLITÈCNICA DE VALÈNCIA	DUGUEVAL, S.L.	485.520,00	485.520,00
		MY17/VCI/O/7	1	REFORMA DE LA CUBIERTA DE LOS TALLERES DE BBAA, EDIFICIO 3M, DE LA UNIVERSITAT POLITÈCNICA DE VALÈNCIA	ELECTROTÈCNIA MONRABAL, SLU	368.579,65	315.577,90
		MY17/VCS/O/46	1	REFORMA DE CLIMATIZACIÓN DE AULAS DE PRIMERA PLANTA DEL EDIFICIO 5C, EN EL CAMPUS DE VERA DE LA UNIVERSITAT POLITÈCNICA DE VALÈNCIA	FULTON, S.A.	198.486,61	193.725,85
		MY17/VCS/O/47	1	REFORMA DE LA INSTALACIÓN DE CLIMATIZACIÓN DEL EDIFICIO DE DEPORTES 7C, EN EL CAMPUS DE VERA DE LA UNIVERSITAT POLITÈCNICA DE VALÈNCIA	FULTON, S.A.	236.056,00	198.252,68
		MY17/VCS/O/54	1	REHABILITACIÓN DE LA FACHADA DEL EDIFICIO 5N DE LA UNIVERSITAT POLITÈCNICA DE VALÈNCIA	ACTIVIDADES DE INFRAESTRUCTURAS PÚBLICAS Y CONSERVACIÓN S.L.	444.861,81	364.340,00
		MY17/VCS/O/56	1	ACONDICIONAMIENTO DE LAS INSTALACIONES DE LA URBANIZACIÓN DE LA MANZANA B6 EN EL ENTORNO DE LOS CUBOS DE LA UNIVERSITAT POLITÈCNICA DE VALÈNCIA	FULTON, S.A.	525.553,16	453.426,28
		MY17/00702/SE/26	1	SERVICIOS DE ASISTENCIA TÉCNICA EN APARCAMIENTOS Y SEGURIDAD EN LA UNIVERSITAT POLITÈCNICA DE VALÈNCIA	OPTIMIZA TECNOLOGÍA, S.L.	55.000,00	54.500,00
		MY17/00903/SE/13	1	REALIZACIÓN DEL SERVICIO DE CAMPAMENTO EN LA ESCOLA D'ESTIU DE LA UNIVERSITAT POLITÈCNICA DE VALÈNCIA, MEDIANTE PRECIOS UNITARIOS	ALTA-LAI EXTREME, S.L.	32.000,00	29.920,00
		MY17/01001/SE/12	1	EXPLOTACIÓN DEL SERVICIO DE COLEGIO MAYOR OVIDI MONTLLOR	COMUNIDAD MOVIL ALCOI S.L	0,00	0,00
SERVICIOS	ABIERTO	MY17/26700/SE/37	1	SERVICIOS DE DOCENCIA Y DIFUSIÓN EN MÁSTER EN REHABILITACIÓN DE EDIFICIOS Y REGENERACIÓN URBANA, DIPLOMAS Y EXPERTOS VINCULADOS POR PRECIOS UNITARIOS.	INSTITUTO VALENCIANO DE LA EDIFICACIÓN, FUNDACIÓN DE LA COMUNITAT VALENCIANA	22.994,00	20.695,00
		MY17/AAIN/SE/36	1	SERVICIO DE PROMOCIÓN Y GESTIÓN DE ACTUACIONES DE COOPERACIÓN EN PROYECTOS FORMATIVOS Y DE ASISTENCIA TECNOLÓGICA DE LA UPV EN COLOMBIA	APUM, S.A.S.	60.000,00	59.960,00
		MY17/ISIRYM/SE/53	1	CONTRATACIÓN DE LA SEDE Y SERVICIOS COMPLEMENTARIOS POR PRECIOS UNITARIOS DEL CONGRESO "EUROMEMBRANE 2018"	CONSORCIO PALACIOS DE CONGRESOS DE VALÈNCIA	89.349,00	89.300,00
		MY17/IUCMT/S/50	1	ADQUISICIÓN DE UN MOTOR MONOCILÍNDRICO DE INYECCIÓN DIRECTA DE GASOLINA PARA INVESTIGACIÓN DEL PROCESO DE COMBUSTIÓN	AVL IBÉRICA, SA	245.000,00	242.265,00
		MY17/IUIAD/SE/28	1	DISEÑO, FABRICACIÓN, SUMINISTRO E INSTALACIÓN DE UN PROTOTIPO DE HORNO MICROONDAS	ECO LEDS SYSTEMS S.L	80.000,00	79.500,00
		MY17/IUMBV/SE/43	1	CONTRATACIÓN POR PRECIOS UNITARIOS DE SERVICIOS DE DOCENCIA EN EL TÍTULO PROPIO DE MÁSTER EN VALORACIÓN BIOMECÁNICA CLÍNICA	ASOCIACIÓN SIN ÁNIMO DE LUCRO INSTITUTO DE BIOMECÁNICA DE VALÈNCIA	49.130,00	49.130,00
		MY17/SG/SE/40	1	EXPLOTACIÓN DEL SERVICIO DE 3 CAFETERÍAS EN EL CAMPUS DE VERA DE LA UPV: AGORA, TRINQUET Y BELLAS ARTES	CATERING LA HACIENDA, S.L.	22.000,00	45.000,00
			2		CLECE, SA	24.000,00	35.000,00
			3		GALGAR HOSTELERÍA, S.L.	20.000,00	21.000,00
		MY17/SG/SE/41	1	EXPLOTACIÓN DEL SERVICIO DE LIBRERÍA EN EL CAMPUS DE VERA DE LA UPV	LIBRERÍA INTER-TÈCNICA, SL	10.000,00	10.000,00
		MY17/SG/SE/42	1	EXPLOTACIÓN DEL SERVICIO DE TARONGERÍA	AMIGÓ BALLESTER, VICENTE	5.000,00	6.000,00
		MY17/SG/SE/49	1	EXPLOTACIÓN DEL SERVICIO DE REPROGRAFÍA DE LA ESCUELA POLITÈCNICA SUPERIOR DE ALCOY	PASCUAL TORREGROSA, BEGOÑA	1.000,00	2.000,00
		MY17/SG/SE/60	1	CONTRATACIÓN DEL SERVICIO DE CONDUCTORES PARA LA UNIVERSITAT POLITÈCNICA DE VALÈNCIA	EULEN, SA	84.700,00	84.700,00
		MY17/SG/SE/61	1	SERVICIO DE TRANSPORTE Y ALMACENAJE DE MOBILIARIO Y ENSERES DE LA UNIVERSITAT POLITÈCNICA DE VALÈNCIA	-	160.000,00	0,00
		MY17/SG/SE/62	1	SERVICIO DE CUSTODIA Y DIGITALIZACIÓN DEL ARCHIVO DOCUMENTAL DE LA UNIVERSITAT POLITÈCNICA DE VALÈNCIA	-	170.000,00	0,00
		MY17/UPSDEP/SE/19	1	PRESTACIÓN DEL SERVICIO DE ESCUELAS DEPORTIVAS Y SELECCIONES UNIVERSITARIAS POR PRECIOS UNITARIOS, DE LA UNIVERSITAT POLITÈCNICA DE VALÈNCIA.	FEM GESTIÓ I ESPORT S.L.	34.496,00	34.496,00
			2		VALENCIA CLUB DE JUDO	18.128,00	18.128,00
			3		FEM GESTIÓ I ESPORT S.L.	18.150,00	18.150,00
		MY17/VACD/SE/48	1	RESTAURACIÓN DEL PARQUE ESCULTÓRICO AL AIRE LIBRE DE LA UNIVERSITAT POLITÈCNICA DE VALÈNCIA	CONTRAFFORTE RESTUARO S.L	59.000,00	39.000,00
MY17/VAEC/SE/6	1	RESTAURACIÓN DEL PARQUE ESCULTÓRICO AL AIRE LIBRE DE LA UNIVERSITAT POLITÈCNICA DE VALÈNCIA	-	59.000,00	58.600,00		
NEGOCIADO SIN PUBLICIDAD	ABIERTO	MY17/ASIC/SE/32	1	CONTRATACIÓN DE MANTENIMIENTO DE LA LICENCIA UNIVERSITAT XXI - RECURSOS HUMANOS	OFICINA DE COOPERACIÓN UNIVERSITARIA, S.A.	149.316,44	149.316,44
		MY17/ASIC/SE/39	1	LA CONTRATACIÓN DE SOPORTE Y MANTENIMIENTO CORRECTIVO Y EVOLUTIVO DE LOS SISTEMAS DE INFORMACIÓN QUE PERMITEN EL CORRECTO FUNCIONAMIENTO DE: VERIFICA, GUÍA DOCENTE Y SENIA	INDRA SISTEMAS, S.A.	24.536,00	24.536,00
SUMINISTROS	ABIERTO	MY17/00702/S/27	1	SUMINISTRO DE GAS NATURAL	UNIÓN FENOSA GAS COMERCIALIZADORA S.A.	520.000,00	520.000,00
		MY17/10400/S/25	1	ADQUISICIÓN PC'S DE LAS AULAS INFORMÁTICAS ESCUELA TÉCNICA SUPERIOR DE INGENIEROS INDUSTRIALES	GUZMAN FUENTES, JAUME	55.500,00	47.244,00

MY17/20300/S/1	ADQUISICIÓN DE UN EQUIPO POTENCIOSTATO/GALVANOSTATO PARA EL ESTUDIO ELECTROQUÍMICO DE MATERIALES CON APLICACIONES EN PILAS DE COMBUSTIBLE	1	BIO-LOGIC SCIENCE INSTRUMENTS ESPAÑA, S.L.U.	35.000,00	34.486,15	
MY17/25500/S/35	ADQUISICIÓN DE LÁSER ESCÁNER 3D	1	AL-TOP TOPOGRAFÍA, S.A	23.967,00	23.950,00	
MY17/27200/S/34	ADQUISICIÓN DE UN SISTEMA DE ALMACENAMIENTO ALL-FLASH, BASADO EN ARQUITECTURA CEPH	1	SPECIALIST COMPUTER CENTRES, S.L.	41.000,00	39.900,00	
MY17/27300/S/2	ADQUISICIÓN DE UN EQUIPO DE CROMATOGRAFÍA LÍQUIDA DE ALTA RESOLUCIÓN	1	AGILENT TECHNOLOGIES SPAIN, SL	40.000,00	33.926,40	
MY17/ASIC/S/18	RENOVACIÓN DE LAS LICENCIAS DE MICROSTRATEGY	1	EVERIS SPAIN, S.L.U.	92.000,00	82.781,59	
MY17/ASIC/S/20	SUMINISTRO DE EQUIPOS INFORMÁTICOS PARA USUARIOS DE LA RED	1	LAMBDA INFORMÁTICA Y COMUNICACIONES, S.L.	66.115,70	63.900,00	
MY17/ASIC/S/31	MANTENIMIENTO EN COSTE POR COPIA Y SUMINISTRO DE IMPRESORAS Y EQUIPOS MULTIFUNCIÓN, POR PRECIOS UNITARIOS	1	LUIS OROZZO GESTION OFIMATICA 2000 S.L	280.000,00	237.480,00	
MY17/ASIC/S/33	SUMINISTRO DE PORTÁTILES PARA EL SERVICIO DE PRÉSTAMO DE LA UPV	1	LAMBDA INFORMÁTICA Y COMUNICACIONES, S.L.	66.000,00	57.354,00	
MY17/ICTA/S/29	SUMINISTRO DE PIENSO PARA CONEJOS, MEDIANTE PRECIOS UNITARIOS	1	NANTA, S.A.	40.000,00	40.000,00	
MY17/ICTH/S/52	ADQUISICIÓN DE UN ACTUADOR DINÁMICO	1	SERVOVIS, S.A.	22.000,00	21.550,00	
MY17/IGIZC/S/22	ECOSONDA CIENTÍFICA DE AMPLIO ANCHO DE BANDA	1	SIMRAD SPAIN S.L.U	53.000,00	52.987,00	
MY17/IUCMT/S/10	ADQUISICIÓN DE UN SISTEMA PARA LA REALIZACIÓN Y AUTOMATIZACIÓN DE LOS ENSAYOS Y EL POST-PROCESADO DE LOS RESULTADOS DE UN BANCO DE PRUEBAS DE TURBO-GRUPOS	1	KRATZER AUTOMATION SARL	165.000,00	164.600,00	
MY17/IUCMT/S/21	ADQUISICIÓN DE UN SISTEMA DE ANÁLISIS DE EMISIONES DE ESCAPE DE MOTORES TÉRMICOS	1	TCA TÉCNICAS DE CONTROL Y ANÁLISIS, S.A.	215.000,00	205.745,00	
MY17/IUIAD/S/17	SUMINISTRO DE UN EQUIPO DE MEZCLADO CON CONTROL DE TEMPERATURA Y MEDIDA DEL TORQUE	1	INSTRUMENTOS FÍSICOS IBÉRICA, S.L.	50.000,00	49.990,00	
MY17/IUTQ/S/15	SUMINISTRO E INSTALACIÓN DE UN DIFRACTÓMETRO DE RAYOS X DE ALTA RESOLUCIÓN	1	PANALYTICAL, B.V.	185.624,00	184.900,00	
MY17/MGP/S/38	SUMINISTRO DE SISTEMAS SAP DE USO DOCENTE EN MASTER DE GESTIÓN DE PROYECTOS CON SAP-PS	1	SAP ESPAÑA, SISTEMAS, APLICACIONES Y PRODUCTOS EN LA INFORMÁTICA S.A	40.000,00	36.200,00	
MY17/SBYDC/S/14	SUMINISTRO E INSTALACIÓN DE EQUIPAMIENTO DE DETECCIÓN ANTIHURTO, ESTACIONES DE LECTURA Y DISPOSITIVOS PARA LA REALIZACIÓN DE RECUEENTOS E INVENTARIOS DE FONDOS, BASADO EN TECNOLOGÍA DE RADIOFRECUENCIA	1	IDENTIFICATION CARE, S.L.	32.000,00	22.460,00	
MY17/SDEP/S/23	ADQUISICIÓN DE EQUIPAMIENTO DEPORTIVO PARA LA SALA DE MUSCULACIÓN DEL CAMPUS DE GANDÍA DE LA UNIVERSITAT POLITÈCNICA DE VALÈNCIA	1	-	53.000,00	0,00	
MY17/UPASIC/S/59	ADQUISICIÓN DE EQUIPOS SERVIDORES GENÉRICOS PARA LA UNIVERSITAT POLITÈCNICA DE VALÈNCIA	1	ATOS IT SOLUTIONS AND SERVICES IBERIA S.L	80.000,00	79.900,00	
MY17/UPIUCMT/S/8	ADQUISICIÓN DE UN INTENSIFICADOR DE IMÁGENES PARA UTILIZAR CON CÁMARAS DE FILMACIÓN DE ALTA VELOCIDAD	1	HAMAMATSU PHOTONICS FRANCE SUCURSAL ESPAÑA	45.500,00	42.000,00	
MY17/UPVCS/S/44	SUMINISTRO, INSTALACIÓN Y PUESTA EN SERVICIO DE DOS ARCHIVADORES VERTICALES AUTOMÁTICOS TIPO CARRUSEL EN SECRETARÍA DE LA ETSIE	1	SEVEN OFFICE S.L.	48.000,00	48.000,00	
MY17/VACD/S/57	ADQUISICIÓN DE EQUIPAMIENTO DEPORTIVO PARA LA SALA DE MUSCULACIÓN DEL CAMPUS DE GANDÍA DE LA UNIVERSITAT POLITÈCNICA DE VALÈNCIA	1	-	53.000,00	0,00	
MY17/VCS/S/45	SUMINISTRO, INSTALACIÓN Y PUESTA EN SERVICIO, ESTANERÍAS COMPACTAS MÓVILES, PARA EL DEPÓSITO DE COLECCIONES BIBLIOGRÁFICAS EN LA BIBLIOTECA CENTRAL	1	-	55.000,00	0,00	
NEGOCIADO SIN PUBLICIDAD	MY17/ASIC/S/16	RENOVACIÓN DE LA LICENCIA CAMPUS DE MATHEMATICA	1	WOLFRAM RESEARCH EUROPE LTD	106.130,93	106.130,93
	MY17/ASIC/S/24	USO DE LICENCIAS DEL SOFTWARE DE TURNITIN	1	TURNITIN LLC	60.720,00	60.720,00
	MY17/ASIC/S/5	USO LICENCIAS DEL SOFTWARE DE TACTICA	1	INFORMANCE, S.L.	23.700,00	23.700,00
	MY17/ASIC/S/55	MANTENIMIENTO DE LAS LICENCIAS DE TACTICA	1	INFORMANCE, S.L.	47.400,00	47.400,00
	MY17/ASIC/S/9	RENOVACIÓN DE LA LICENCIA CAMPUS DEL PAQUETE DE SOFTWARE MATHEMATICA	1	-	106.130,93	0,00
	MY17/COMAV/S/58	ADQUISICIÓN DE REACTIVOS DE GENOTIPADO POR TECNOLOGÍA SPET	1	-	44.544,00	0,00
	MY17/IUCMT/S/30	AMPLIACIÓN DE SISTEMA PORTABLE DE MEDIDA DE EMISIONES CONTAMINANTES DE VEHÍCULOS DE TRANSPORTE	1	TCA TÉCNICAS DE CONTROL Y ANÁLISIS, S.A.	125.000,00	118.613,00
	MY17/IUCMT/S/51	ADQUISICIÓN DE LICENCIAS DEL SOFTWARE CIENTÍFICO "CONVERGE"	1	CONVERGENT SCIENCE GNGH	81.666,00	81.666,00
	MY17/SBYDC/S/3	ADQUISICIÓN DEL PAQUETE DE REVISTAS ELECTRÓNICAS "SCIEDIRECT ON LINE"	1	EBSCO INFORMATION SERVICES, S.L. SOCIEDAD UNIPERSONAL	1.536.379,49	1.536.379,49

Contratación administrativa. Resumen Año 2017

TIPO DE CONTRATO	PROCEDIMIENTO DE ADJUDICACIÓN	IMPORTE PRESUPUESTO	IMPORTE ADJUDICACIÓN	Nº EXPEDIENTES
Total		8.380.196,27	7.385.649,34	62
OBRAS		2.399.018,78	2.150.489,34	7
	ABIERTO	2.399.018,78	2.150.489,34	7
SERVICIOS		1.492.799,44	1.171.196,44	21
	ABIERTO	1.318.947,00	997.344,00	19
	NEGOCIADO SIN PUBLICIDAD	173.852,44	173.852,44	2
SUMINISTROS		4.488.378,05	4.063.963,56	34
	ABIERTO	2.356.706,70	2.089.354,14	25
	NEGOCIADO SIN PUBLICIDAD	2.131.671,35	1.974.609,42	9

Contratistas que han superado el 5% Año 2017

EMPRESA ADJUDICATARIA	IMPORTE PRESUPUESTO	IMPORTE ADJUDICACIÓN
EBSCO INFORMATION SERVICES, S.L. SOCIEDAD UNIPERSONAL	1.536.379,49	1.536.379,49
FULTON, S.A.	960.095,77	845.404,81
UNIÓN FENOSA GAS COMERCIALIZADORA S.A.	520.000,00	520.000,00
DUGUEVAL, S.L.	485.520,00	485.520,00

Convocado y adjudicado en este ejercicio

Año 2017

EMPRESA ADJUDICATARIA	EXPEDIENTE DE CONTRATACIÓN		FECHA ADJUDICACIÓN	IMPORTE PRE-SUPUESTO	IMPORTE ADJUDICACIÓN
Total				5.564.514,76	5.393.589,53
AGILENT TECHNOLOGIES SPAIN, SL	MY17/27300/S/2	ADQUISICIÓN DE UN EQUIPO DE CROMATOGRAFÍA LÍQUIDA DE ALTA RESOLUCIÓN	19/5/17	40.000,00	33.926,40
AL-TOP TOPOGRAFÍA, S.A	MY17/25500/S/35	ADQUISICIÓN DE LÁSER ESCÁNER 3D	28/11/17	23.967,00	23.950,00
ALTA-LAI EXTREME, S.L.	MY17/00903/SE/13	REALIZACIÓN DEL SERVICIO DE CAMPAMENTO EN LA ESCOLA D'ESTIU DE LA UNIVERSITAT POLITÈCNICA DE VALÈNCIA, MEDIANTE PRECIOS UNITARIOS	4/7/17	32.000,00	29.920,00
APUM, S.A.S.	MY17/AAIN/SE/36	SERVICIO DE PROMOCIÓN Y GESTIÓN DE ACTUACIONES DE COOPERACIÓN EN PROYECTOS FORMATIVOS Y DE ASISTENCIA TECNOLÓGICA DE LA UPV EN COLOMBIA	22/11/17	60.000,00	59.960,00
ASOCIACIÓN SIN ÁNIMO DE LUCRO INSTITUTO DE BIOMECÁNICA DE VALENCIA	MY17/IUMBV/SE/43	CONTRATACIÓN POR PRECIOS UNITARIOS DE SERVICIOS DE DOCENCIA EN EL TÍTULO PROPIO DE MÁSTER EN VALORACIÓN BIOMECÁNICA CLÍNICA	27/12/17	49.130,00	49.130,00
BIO-LOGIC SCIENCE INSTRUMENTS ESPAÑA, S.L.U.	MY17/20300/S/1	ADQUISICIÓN DE UN EQUIPO POTENCIOSTATO/GALVANOSTATO PARA EL ESTUDIO ELECTROQUÍMICO DE MATERIALES CON APLICACIONES EN PILAS DE COMBUSTIBLE	11/4/17	35.000,00	34.486,15
COMUNIDAD MOVIL ALCOI S.L	MY17/01001/SE/12	EXPLOTACIÓN DEL SERVICIO DE COLEGIO MAYOR OVIDI MONTLLOR	5/7/17	0,00	0,00
CONVERGENT SCIENCE GNGH	MY17/IUCMT/S/51	ADQUISICIÓN DE LICENCIAS DEL SOFTWARE CIENTÍFICO "CONVERGE"	29/12/17	81.666,00	81.666,00
DUGUEVAL, S.L.	MY17/VC/0/4	MANTENIMIENTO Y REPOSICIÓN DE REVESTIMIENTOS, RAM 2017-18 MEDIANTE PRECIOS UNITARIOS DE UNIDADES DE OBRA, PARA INTERVENCIONES EN EDIFICACIONES E INSTALACIONES, EN LOS CAMPUS DE LA UNIVERSITAT POLITÈCNICA DE VALÈNCIA	19/6/17	485.520,00	485.520,00
EBSCO INFORMATION SERVICES, S.L. SOCIEDAD UNIPERSONAL	MY17/SBYDC/S/3	ADQUISICIÓN DEL PAQUETE DE REVISTAS ELECTRÓNICAS "SCIEDIRECT ON LINE"	22/5/17	1.536.379,49	1.536.379,49
ECO LEDS SYSTEMS S.L	MY17/IUIAD/SE/28	DISEÑO, FABRICACIÓN, SUMINISTRO E INSTALACIÓN DE UN PROTOTIPO DE HORNO MICROONDAS	31/10/17	80.000,00	79.500,00
ELECTROTÈCNIA MONRABAL, SLU	MY17/VC/0/7	REFORMA DE LA CUBIERTA DE LOS TALLERES DE BBAA, EDIFICIO 3M, DE LA UNIVERSITAT POLITÈCNICA DE VALÈNCIA	14/7/17	368.579,65	315.577,90
EVERIS SPAIN, S.L.U.	MY17/ASIC/S/18	RENOVACIÓN DE LAS LICENCIAS DE MICROSTRATEGY	7/7/17	92.000,00	82.781,59
FEM GESTIÓ I ESPORT S.L.	MY17/UPSDEP/SE/19	PRESTACIÓN DEL SERVICIO DE ESCUELAS DEPORTIVAS Y SELECCIONES UNIVERSITARIAS POR PRECIOS UNITARIOS, DE LA UNIVERSITAT POLITÈCNICA DE VALÈNCIA.	20/7/17	52.646,00	52.646,00
GUZMAN FUENTES, JAUME	MY17/10400/S/25	ADQUISICIÓN PC'S DE LAS AULAS INFORMÁTICAS ESCUELA TÉCNICA SUPERIOR DE INGENIEROS INDUSTRIALES	26/10/17	55.500,00	47.244,00
HAMAMATSU PHOTONICS FRANCE SUCURSAL ESPAÑA	MY17/IUIPMT/S/8	ADQUISICIÓN DE UN INTENSIFICADOR DE IMÁGENES PARA UTILIZAR CON CÁMARAS DE FILMACIÓN DE ALTA VELOCIDAD	9/6/17	45.500,00	42.000,00
IDENTIFICATION CARE, S.L.	MY17/SBYDC/S/14	SUMINISTRO E INSTALACIÓN DE EQUIPAMIENTO DE DETECCIÓN ANTIHURTO, ESTACIONES DE LECTURA Y DISPOSITIVOS PARA LA REALIZACIÓN DE RECuentOS E INVENTARIOS DE FONDOS, BASADO EN TECNOLOGÍA DE RADIOFRECUENCIA	19/7/17	32.000,00	22.460,00
INDRA SISTEMAS, S.A.	MY17/ASIC/SE/39	LA CONTRATACIÓN DE SOPORTE Y MANTENIMIENTO CORRECTIVO Y EVOLUTIVO DE LOS SISTEMAS DE INFORMACIÓN QUE PERMITEN EL CORRECTO FUNCIONAMIENTO DE: VERIFICA, GUÍA DOCENTE Y SENIA	6/11/17	24.536,00	24.536,00
INFORMANCE, S.L.	MY17/ASIC/S/5	USO LICENCIAS DEL SOFTWARE DE TACTICA	16/5/17	23.700,00	23.700,00
	MY17/ASIC/S/55	MANTENIMIENTO DE LAS LICENCIAS DE TACTICA	28/12/17	47.400,00	47.400,00
INSTITUTO VALENCIANO DE LA EDIFICACIÓN, FUNDACIÓN DE LA COMUNITAT VALENCIANA	MY17/26700/SE/37	SERVICIOS DE DOCENCIA Y DIFUSIÓN EN MÁSTER EN REHABILITACIÓN DE EDIFICIOS Y REGENERACIÓN URBANA, DIPLOMAS Y EXPERTOS VINCULADOS POR PRECIOS UNITARIOS.	12/12/17	22.994,00	20.695,00
INSTRUMENTOS FÍSICOS IBÉRICA, S.L.	MY17/IUIAD/S/17	SUMINISTRO DE UN EQUIPO DE MEZCLADO CON CONTROL DE TEMPERATURA Y MEDIDA DEL TORQUE	12/9/17	50.000,00	49.990,00
KRATZER AUTOMATION SARL	MY17/IUCMT/S/10	ADQUISICIÓN DE UN SISTEMA PARA LA REALIZACIÓN Y AUTOMATIZACIÓN DE LOS ENSAYOS Y EL POST-PROCESADO DE LOS RESULTADOS DE UN BANCO DE PRUEBAS DE TURBO-GRUPOS	10/7/17	165.000,00	164.600,00
LAMBDA INFORMÁTICA Y COMUNICACIONES, S.L.	MY17/ASIC/S/20	SUMINISTRO DE EQUIPOS INFORMÁTICOS PARA USUARIOS DE LA RED	13/10/17	66.115,70	63.900,00
	MY17/ASIC/S/33	SUMINISTRO DE PORTÁTILES PARA EL SERVICIO DE PRÉSTAMO DE LA UPV	18/12/17	66.000,00	57.354,00
LUIS OROZCO GESTION OFIMATICA 2000 S.L	MY17/ASIC/S/31	MANTENIMIENTO EN COSTE POR COPIA Y SUMINISTRO DE IMPRESORAS Y EQUIPOS MULTIFUNCIÓN, POR PRECIOS UNITARIOS	11/12/17	280.000,00	237.480,00
MONDO IBERICA S.A	MY17/VC/0/11	REMODELACIÓN PISTAS EXTERIORES DEL VELÓDROMO EN EL CAMPUS DE VERA, DE LA UNIVERSITAT POLITÈCNICA DE VALÈNCIA	2/10/17	139.961,55	139.646,63
NANTA, S.A.	MY17/ICTA/S/29	SUMINISTRO DE PIENSO PARA CONEJOS, MEDIANTE PRECIOS UNITARIOS	22/11/17	40.000,00	40.000,00
OFICINA DE COOPERACIÓN UNIVERSITARIA, S.A.	MY17/ASIC/SE/32	CONTRATACIÓN DE MANTENIMIENTO DE LA LICENCIA UNIVERSITAT XXI - RECURSOS HUMANOS	2/10/17	149.316,44	149.316,44
OPTIMIZA TECNOLOGÍA, S.L.	MY17/00702/SE/26	SERVICIOS DE ASISTENCIA TÉCNICA EN APARCAMIENTOS Y SEGURIDAD EN LA UNIVERSITAT POLITÈCNICA DE VALÈNCIA	16/10/17	55.000,00	54.500,00
PANALYTICAL, B.V.	MY17/IUTQ/S/15	SUMINISTRO E INSTALACIÓN DE UN DIFRACTÓMETRO DE RAYOS X DE ALTA RESOLUCIÓN	21/9/17	185.624,00	184.900,00
SAP ESPAÑA, SISTEMAS, APLICACIONES Y PRODUCTOS EN LA INFORMÁTICA S.A	MY17/MGP/S/38	SUMINISTRO DE SISTEMAS SAP DE USO DOCENTE EN MASTER DE GESTIÓN DE PROYECTOS CON SAP-PS	28/12/17	40.000,00	36.200,00
SIMRAD SPAIN S.L.U	MY17/IGIZC/S/22	ECOSONDA CIENTÍFICA DE AMPLIO ANCHO DE BANDA	29/9/17	53.000,00	52.987,00

SPECIALIST COMPUTER CENTRES, S.L.	MY17/27200/S/34	ADQUISICIÓN DE UN SISTEMA DE ALMACENAMIENTO ALL-FLASH, BASADO EN ARQUITECTURA CEPH	8/11/17	41.000,00	39.900,00
TCA TÉCNICAS DE CONTROL Y ANÁLISIS, S.A.	MY17/IUCMT/S/21	ADQUISICIÓN DE UN SISTEMA DE ANÁLISIS DE EMISIONES DE ESCAPE DE MOTORES TÉRMICOS	19/10/17	215.000,00	205.745,00
	MY17/IUCMT/S/30	AMPLIACIÓN DE SISTEMA PORTABLE DE MEDIDA DE EMISIONES CONTAMINANTES DE VEHÍCULOS DE TRANSPORTE	3/10/17	125.000,00	118.613,00
TURNITIN LLC	MY17/ASIC/S/24	USO DE LICENCIAS DEL SOFTWARE DE TURNITIN	15/9/17	60.720,00	60.720,00
UNIÓN FENOSA GAS COMERCIALIZADORA S.A.	MY17/00702/S/27	SUMINISTRO DE GAS NATURAL	6/11/17	520.000,00	520.000,00
VALENCIA CLUB DE JUDO	MY17/UPSDEP/SE/19	PRESTACIÓN DEL SERVICIO DE ESCUELAS DEPORTIVAS Y SELECCIONES UNIVERSITARIAS POR PRECIOS UNITARIOS, DE LA UNIVERSITAT POLITÈCNICA DE VALÈNCIA.	20/7/17	18.128,00	18.128,00
WOLFRAM RESEARCH EUROPE LTD	MY17/ASIC/S/16	RENOVACIÓN DE LA LICENCIA CAMPUS DE MATHEMATICA	5/7/17	106.130,93	106.130,93

Pendiente de adjudicar al inicio del ejercicio**Año 2017**

EXPEDIENTE DE CONTRATACIÓN	IMPORTE PRESUPUESTO PDTE A 01/01	
Total	5.589.787,52	
MY16/26200/SE/85	CONTRATACIÓN DE SERVICIOS DE DOCENCIA TEÓRICO-PRÁCTICA EN LOS TÍTULOS PROPIOS: - DIPLOM. DE ESPEC. EN PROCESADO DE MATERIALES POLIMÉRICOS Y COMPOSITOS (DEMPYC) - DIPLOM. DE ESPEC. EN MATERIALES POLIMÉRICOS Y COMPOSITOS (DEMPYC)	20.000,00
MY16/ASIC/S/60	SUMINISTRO DE CONMUTADORES DE RED DE ACCESO PARA LA RED INFORMÁTICA DE LA UPV	114.329,90
MY16/ASIC/S/68	ADQUISICIÓN DE EQUIPOS SERVIDORES	100.917,36
MY16/CMT/S/82	ALQUILER DE UN EQUIPO PARA LA MEDIDA ON-LINE Y EN CONTINUO DEL CONTENIDO DE MATERIA CARBONOSA(SOOT) EN ACEITES DE MOTOR DIESEL	37.500,00
MY16/DEEMA/O/72	REHABILITACIÓN Y ADOPCIÓN DE MEJORAS ENERGÉTICAS EN EDIFICIOS 4H-4I-4L-3K. MEDIANTE PRECIOS UNITARIOS DE UNIDADES DE OBRA, PARA INTERVENCIONES EN EDIFICAC. E INSTALAC. RAM 2016-2017, EN EL CAMPUS DE VERA DE LA UNIVERSITAT POLITÈCNICA DE VALÈNCIA	595.000,00
MY16/DEEMA/O/73	REFORMA DE LA INSTALACIÓN DE CLIMATIZACIÓN DEL EDIFICIO 7F. EN EL CAMPUS DE VERA DE LA UNIVERSITAT POLITÈCNICA DE VALÈNCIA	608.165,36
MY16/DEEMA/O/75	INSTALACIÓN DE SISTEMAS VRV DE CLIMATIZACIÓN EN EL EDIFICIO 4L DE LA UNIVERSITAT POLITÈCNICA DE VALÈNCIA	131.119,39
MY16/IGIC/S/70	ADQUISICIÓN DE UN SISTEMA VIBROMÉTRICO LÁSER MONOPUNTO PARA LA MEDIDA DE VIBRACIONES DE FLEXIÓN	24.000,00
MY16/ITEAM/S/66	ADQUISICIÓN DE UN COMPUTADOR DE ALTAS PRESTACIONES PARA CÁLCULO INTENSIVO	37.000,00
MY16/IUCMT/S/61	ADQUISICIÓN DE BANCO DINÁMICO PARA ENSAYOS DE SISTEMAS PROPULSIVOS DE ELEVADA POTENCIA ESPECÍFICA	350.000,00
MY16/MGP/S/65	SUMINISTRO DE SISTEMAS SAP DE USO DOCENTES EN MASTER DE GESTIÓN DE PROYECTOS CON SAP-PS	37.000,00
MY16/SF/SE/81	SERVICIO DE AUDITORIA, MEDIANTE PRECIOS UNITARIOS, A EFECTOS DE JUSTIFICACIÓN DE LOS PROYECTOS DE INVESTIGACIÓN, SUBVENCIONES Y AYUDAS DE INVESTIGACIÓN CONCEDIDAS A LA UNIVERSITAT POLITÈCNICA DE VALÈNCIA	44.800,00
MY16/SG/SE/63	EXPLOTACIÓN DEL SERVICIO DE CAFETERÍA PIZZERÍA	12.000,00
MY16/SG/SE/76	EXPLOTACIÓN DEL SERVICIO DE MÁQUINAS EXPENDEDORAS DE PRODUCTOS DE ALIMENTACIÓN Y BEBIDAS EN LA UNIVERSITAT POLITÈCNICA DE VALÈNCIA EN EL CAMPUS DE VERA POR PRECIOS UNITARIOS	1.500,00
MY16/SG/SE/78	EXPLOTACIÓN DEL SERVICIO DE MÁQUINAS EXPENDEDORAS DE PRODUCTOS DE ALIMENTACIÓN Y BEBIDAS EN LA ESCUELA POLITÈCNICA SUPERIOR DE GANDÍA DE LA UPV POR PRECIOS UNITARIOS	1.200,00
MY16/SG/SE/79	EXPLOTACIÓN DEL SERVICIO DE MÁQUINAS EXPENDEDORAS DE PRODUCTOS DE ALIMENTACIÓN Y BEBIDAS EN LA ESCUELA POLITÈCNICA SUPERIOR DE ALCOY POR PRECIOS UNITARIOS	1.000,00
MY16/VCI/O/80	OBRAS DE REFORMA, ADECUACIÓN EN EDIFICIOS Y URBANIZACIONES, RAM 2016-17. MEDIANTE PRECIOS UNITARIOS DE UNIDADES DE OBRA, PARA INTERVENCIONES EN EDIFICACIONES E INSTALACIONES, EN LOS CAMPUS DE LA UNIVERSITAT POLITÈCNICA DE VALÈNCIA	3.094.000,00
MY16/VCI/O/83	OBRAS DE EMERGENCIA DE REPARACIÓN DE PILARES, VIGAS Y MÉNSULAS DE LA ESTRUCTURA DE SUSTENTACIÓN DE LA TERRAZA DEL EDIFICIO DE RECTORADO 2E-3A, EN EL CAMPUS DE VERA DE LA UNIVERSITAT POLITÈCNICA DE VALÈNCIA	146.974,02
MY16/VCI/O/84	OBRAS DE EMERGENCIA DE REPARACIÓN DE LAS MÉNSULAS DEL EDIFICIO 4D, E.T.S.I. TELECOMUNICACIÓN EN EL CAMPUS DE VERA DE LA UNIVERSITAT POLITÈCNICA DE VALÈNCIA	173.281,49
MY16/VCI/SE/74	ASISTENCIA TÉCNICA EN MATERIA DE SEGURIDAD Y SALUD, EN OBRAS DE REFORMA Y ADECUACIÓN DE EDIFICIOS Y URBANIZACIONES, R.A.M.-2017-18	60.000,00

Pendiente de adjudicar al final del ejercicio**Año 2017**

EXPEDIENTE DE CONTRATACIÓN		IMPORTE PRESUPUESTO PDTE A 31/12
Total		2.115.006,58
MY17/ICTH/S/52	ADQUISICIÓN DE UN ACTUADOR DINÁMICO	22.000,00
MY17/ISIRYM/SE/53	CONTRATACIÓN DE LA SEDE Y SERVICIOS COMPLEMENTARIOS POR PRECIOS UNITARIOS DEL CONGRESO "EUROMEMBRANE 2018"	89.349,00
MY17/IUCMT/S/50	ADQUISICIÓN DE UN MOTOR MONOCILÍNDRICO DE INYECCIÓN DIRECTA DE GASOLINA PARA INVESTIGACIÓN DEL PROCESO DE COMBUSTIÓN	245.000,00
MY17/SG/SE/40	EXPLOTACIÓN DEL SERVICIO DE 3 CAFETERÍAS EN EL CAMPUS DE VERA DE LA UPV: ÁGORA, TRINQUET Y BELLAS ARTES	66.000,00
MY17/SG/SE/41	EXPLOTACIÓN DEL SERVICIO DE LIBRERÍA EN EL CAMPUS DE VERA DE LA UPV	10.000,00
MY17/SG/SE/42	EXPLOTACIÓN DEL SERVICIO DE TARONGERÍA	5.000,00
MY17/SG/SE/49	EXPLOTACIÓN DEL SERVICIO DE REPROGRAFÍA DE LA ESCUELA POLITÉCNICA SUPERIOR DE ALCOY	1.000,00
MY17/SG/SE/60	CONTRATACIÓN DEL SERVICIO DE CONDUCTORES PARA LA UNIVERSITAT POLITÈCNICA DE VALÈNCIA	84.700,00
MY17/UPASIC/S/59	ADQUISICIÓN DE EQUIPOS SERVIDORES GENÉRICOS PARA LA UNIVERSITAT POLITÈCNICA DE VALÈNCIA	80.000,00
MY17/UPVCS/S/44	SUMINISTRO, INSTALACIÓN Y PUESTA EN SERVICIO DE DOS ARCHIVADORES VERTICALES AUTOMÁTICOS TIPO CARRUSEL EN SECRETARIA DE LA ETSIE	48.000,00
MY17/VACD/SE/48	RESTAURACIÓN DEL PARQUE ESCULTÓRICO AL AIRE LIBRE DE LA UNIVERSITAT POLITÈCNICA DE VALÈNCIA	59.000,00
MY17/VCS/O/46	REFORMA DE CLIMATIZACIÓN DE AULAS DE PRIMERA PLANTA DEL EDIFICIO 5C, EN EL CAMPUS DE VERA DE LA UNIVERSITAT POLITÈCNICA DE VALÈNCIA	198.486,61
MY17/VCS/O/47	REFORMA DE LA INSTALACIÓN DE CLIMATIZACIÓN DEL EDIFICIO DE DEPORTES 7C, EN EL CAMPUS DE VERA DE LA UNIVERSITAT POLITÈCNICA DE VALÈNCIA	236.056,00
MY17/VCS/O/54	REHABILITACIÓN DE LA FACHADA DEL EDIFICIO 5N DE LA UNIVERSITAT POLITÈCNICA DE VALÈNCIA	444.861,81
MY17/VCS/O/56	ACONDICIONAMIENTO DE LAS INSTALACIONES DE LA URBANIZACIÓN DE LA MANZANA B6 EN EL ENTORNO DE LOS CUBOS DE LA UNIVERSITAT POLITÈCNICA DE VALÈNCIA	525.553,16

Compromiso de gastos con cargo a presupuesto de ejercicios posteriores**Año 2017**

EXPEDIENTE DE CONTRATACIÓN	IMPORTE ADJUDICACIÓN ANUAL				
	Total	2018	2019	2020	2021
Total	20.584.082,62	19.216.881,54	860.964,29	485.594,23	20.642,56
MY12/ASGEN/SE/43	PÓLIZA DE ACCIDENTES COLECTIVO PARA EL PERSONAL EN NÓMINA DE LA UPV	21.608,00	21.608,00		
MY12/SIN/SE/25	SERVICIOS DE LA RED DE DATOS Y TELEFONÍA DE LA UNIVERSITAT POLITÈCNICA DE VALÈNCIA	88.416,00	88.416,00		
MY14/00702/SE/61	SERVICIO DE MANTENIMIENTO DE APARATOS DE ELEVACIÓN Y MANUTENCIÓN	102.067,68	102.067,68		
MY14/ASIC/SE/45	USO DE LA LICENCIA CAMPUS EXTENDIDA DE ORACLE QUE INCLUYE SU SOPORTE Y ACTUALIZACIÓN	61.463,93	61.463,93		
MY14/DDEEMA/SE/71	SERVICIOS DE ASISTENCIA PARA LA INTEGRACIÓN DE SISTEMAS Y EL CONTROL ENERGÉTICO EN LA UNIVERSITAT POLITÈCNICA DE VALÈNCIA	90.126,48	82.615,94	7.510,54	
MY14/SD/SE/6	PRESTACIÓN DEL SERVICIO DE ACTIVIDADES DEPORTIVAS, POR PRECIOS UNITARIOS, PARA EL PROGRAMA EN FORMA, AULA SALUD Y MUSCULACIÓN	91.182,58	91.182,58		
MY14/UMA/SE/65	SERVICIO DE RECOGIDA, TRANSPORTE Y TRATAMIENTO, POR PRECIOS UNITARIOS, EN PLANTAS AUTORIZADAS DE LOS RESIDUOS PELIGROSOS GENERADOS EN LA UNIVERSITAT POLITÈCNICA DE VALÈNCIA	58.151,40	58.151,40		
MY14/VCI/SE/53	SERVICIO DE LIMPIEZA INTERIOR DE LOS EDIFICIOS DE LA UNIVERSITAT POLITÈCNICA DE VALÈNCIA	4.243.194,16	4.243.194,16		
MY14/VCI/SE/59	SERVICIO DE MANTENIMIENTO DE LAS INSTALACIONES DE PROTECCIÓN CONTRA INCENDIOS DE LA UPV	156.363,64	156.363,64		
MY14/VCI/SE/60	SERVICIO DE MANTENIMIENTO DE LAS INSTALACIONES DE BAJA TENSIÓN, MEDIA TENSIÓN, CENTROS DE TRANSFORMACIÓN Y ALUMBRADO PÚBLICO DE LOS EDIFICIOS DOCENTES, ADMINISTRATIVOS Y URBANIZACIÓN DE LA UNIVERSITAT POLITÈCNICA DE VALÈNCIA	622.728,15	622.728,15		
MY14/VCI/SE/62	SERVICIO DE MANTENIMIENTO DE LAS INSTALACIONES DE CLIMATIZACIÓN, CALEFACCIÓN Y ACS DE LOS EDIFICIOS DOCENTES, ADMINISTRATIVOS Y URBANIZACIÓN DE LA UNIVERSITAT POLITÈCNICA DE VALÈNCIA	1.147.186,80	1.147.186,80		
MY14/VCI/SE/63	A.T. COORD Y SUPERV DEL MANT Y LA COORD DE SEG Y SALUD DE INSTALACIONES TÉRMICAS, ELÉCTRICAS, PROTECCIÓN CONTRA INCENDIOS, JARDINERÍA Y LIMPIEZA EXT INTEG EN EDIFICIOS Y URBANIZ DE UPV EN CAMPUS DE ALCOI, GANDÍA Y VERA Y EDIFICIO DE LA ETSMRE (BI)	66.584,98	66.584,98		
MY15/AAIN/AM/86	CONTRATACIÓN, MEDIANTE ACUERDO MARCO, POR PROCEDIMIENTO ABIERTO Y PRECIOS UNITARIOS, DE ALOJAMIENTOS EN RESIDENCIAS UNIVERSITARIAS PARA PARTICIPANTES EN ACCIONES FORMATIVAS BAJO CONVENIO, ENTRE LA UPV E INSTITUCIONES DE FUERA DE ESPAÑA.	100.000,00	50.000,00	50.000,00	
MY15/ASGEN/S/3	ALQUILER EN RENTING DE TRES VEHÍCULOS DE TURISMO PARA EL SERVICIO EN LA UPV	55.247,16	24.554,29	24.554,29	6.138,58
MY15/ASIC/SE/17	CONTRATACIÓN DE LOS SERVICIOS DE MANTENIMIENTO CORRECTIVO, EVOLUTIVO Y SOPORTE EN LOS MÓDULOS EXISTENTES DE LOS SISTEMAS DE INFORMACIÓN AUTOMATRÍCULA Y PADRINO	12.268,00	12.268,00		
MY15/IUTNA/SE/41	CONTRATACIÓN DE UN ORGANISMO NACIONAL DE NORMALIZACIÓN PARA EL ASESORAMIENTO AL PROYECTO EUROPEO H2020 PHOCNOSIS	10.000,00	10.000,00		
MY15/SIN/SE/69	SERVICIOS DE TELEFONÍA FIJA Y MÓVIL DE LA UNIVERSITAT POLITÈCNICA DE VALÈNCIA	114.924,05	113.349,75	1.574,30	
MY15/VCI/SE/70	SERVICIOS DE VIGILANCIA Y SEGURIDAD Y PERSONAL AUXILIAR	2.289.236,70	2.289.236,70		
MY15/VCI/SE/83	SERVICIOS DE ASISTENCIA AUDIOVISUAL Y ESCÉNICA EN LA UNIVERSITAT POLITÈCNICA DE VALÈNCIA POR PRECIOS UNITARIOS	205.644,50	98.537,99	102.822,25	4.284,26
MY16/00702/S/46	SUMINISTRO DE ENERGÍA ELÉCTRICA	5.420.012,40	5.420.012,40		
MY16/26200/SE/85	CONTRATACIÓN DE SERVICIOS DE DOCENCIA TEÓRICO-PRÁCTICA EN LOS TÍTULOS PROPIOS: - DIPLOM. DE ESPEC. EN PROCESADO DE MATERIALES POLIMÉRICOS Y COMPOSITOS (DEMPYC) - DIPLOM. DE ESPEC. EN MATERIALES POLIMÉRICOS Y COMPOSITOS (DEMPYC)	46.725,01	46.725,01		
MY16/ABDC/SE/44	CONTRATACIÓN DE LA PLATAFORMA DE GESTIÓN DE BIBLIOTECA (ALMA) Y DE LA HERRAMIENTA DE DESCUBRIMIENTO (PRIMO) COMO VERSIÓN EN LA NUBE (SAAS) DEL ACTUAL SISTEMA INFORMATIZADO DE GESTIÓN DE BIBLIOTECA (SIGB)	195.447,00	116.375,00	79.072,00	
MY16/ASIC/S/26	ADQUISICIÓN DE LICENCIAS CAMPUS DEL SOFTWARE DE MICROSOFT	117.132,79	117.132,79		
MY16/ASIC/SE/39	SERVICIOS DE EXTERNALIZACIÓN PARA EL DESARROLLO DE NUEVOS APLICATIVOS Y MANTENIMIENTO DE LOS SISTEMAS DE INFORMACIÓN EN LA MODALIDAD SERVICIOS FACTORÍA DE SOFTWARE DE LA UNIVERSITAT POLITÈCNICA DE VALÈNCIA	310.249,46	310.249,46		
MY16/ASIC/SE/67	LICENCIAS CAMPUS DEL SOFTWARE DE MATHWORKS	188.854,80	63.761,47	75.056,00	50.037,33
MY16/ETSINF/SE/55	SERVICIOS DE DOCENCIA EN TÍTULO PROPIO DE CIBERSEGURIDAD	30.800,00	30.800,00		
MY16/SDEP/SE/35	PRESTACIÓN DEL SERVICIO DE ACTIVIDADES DEPORTIVAS, POR PRECIOS UNITARIOS, OFERTADAS Y PROGRAMADAS POR EL SERVEI D'ESPORTS UPV EN EL CAMPUS DE ALCOI	38.214,00	38.214,00		

MY16/SDEP/SE/36	PRESTACIÓN DEL SERVICIO DE ACTIVIDADES DEPORTIVAS, POR PRECIOS UNITARIOS, OFERTADAS Y PROGRAMADAS POR EL SERVEI D'ESPORTS UPV EN EL CAMPUS DE GANDIA	16.731,00	16.731,00			
MY16/SF/SE/81	SERVICIO DE AUDITORIA, MEDIANTE PRECIOS UNITARIOS, A EFECTOS DE JUSTIFICACIÓN DE LOS PROYECTOS DE INVESTIGACIÓN, SUBVENCIONES Y AYUDAS DE INVESTIGACIÓN CONCEDIDAS A LA UNIVERSITAT POLITÈCNICA DE VALÈNCIA	21.280,00	21.280,00			
MY16/SG/SE/58	CONTRATACIÓN DEL SEGURO DE RESPONSABILIDAD CIVIL Y DE DAÑOS MATERIALES PARA LA UNIVERSITAT POLITÈCNICA DE VALÈNCIA	185.784,00	185.784,00			
MY16/SGE/SE/52	MANTENIMIENTO, MEJORAS Y NUEVAS FUNCIONALIDADES DEL SISTEMA INFORMÁTICO DE CONTABILIDAD PRESUPUESTARIA Y PATRIMONIAL	28.020,93	28.020,93			
MY16/SIE/S/47	SUMINISTRO, EN RÉGIMEN DE ALQUILER POR PRECIOS UNITARIOS, ASÍ COMO EL MONTAJE Y DESMONTAJE DE STANDS PARA EL FORO DE EMPLEO 2017-2018	56.800,00	56.800,00			
MY16/SIN/SE/13	SERVICIO DE TELEFONÍA MÓVIL DE LA UNIVERSITAT POLITÈCNICA DE VALÈNCIA	118.688,42	118.688,42			
MY16/VCI/SE/45	SERVICIO DE LIMPIEZA INTERIOR DE LOS EDIFICIOS DE LA UNIVERSITAT POLITÈCNICA DE VALÈNCIA	1.250.000,00	1.250.000,00			
MY16/VCI/SE/51	LIMPIEZA EXTERIOR INTEGRAL DEL CAMPUS DE VERA Y DEL CAMPUS DE GANDÍA Y LA GESTIÓN DE RESIDUOS SELECTIVOS DEL CAMPUS DE VERA Y SERVICIO DE MANTENIMIENTO SOSTENIBLE DE LAS SUPERFICIES AJARDINADAS DE LA UPV	384.761,95	384.761,95			
MY16/VCI/SE/74	ASISTENCIA TÉCNICA EN MATERIA DE SEGURIDAD Y SALUD, EN OBRAS DE REFORMA Y ADECUACIÓN DE EDIFICIOS Y URBANIZACIONES, R.A.M.-2017-18	27.000,00	27.000,00			
MY17/00702/SE/26	SERVICIOS DE ASISTENCIA TÉCNICA EN APARCAMIENTOS Y SEGURIDAD EN LA UNIVERSITAT POLITÈCNICA DE VALÈNCIA	40.875,00	40.875,00			
MY17/AAIN/SE/36	SERVICIO DE PROMOCIÓN Y GESTIÓN DE ACTUACIONES DE COOPERACIÓN EN PROYECTOS FORMATIVOS Y DE ASISTENCIA TECNOLÓGICA DE LA UPV EN COLOMBIA	44.970,00	44.970,00			
MY17/ASIC/S/16	RENOVACIÓN DE LA LICENCIA CAMPUS DE MATHEMATICA	99.741,37	25.717,96	26.360,91	27.019,94	20.642,56
MY17/ASIC/S/24	USO DE LICENCIAS DEL SOFTWARE DE TURNITIN	30.360,00	30.360,00			
MY17/ASIC/S/31	MANTENIMIENTO EN COSTE POR COPIA Y SUMINISTRO DE IMPRESORAS Y EQUIPOS MULTIFUNCIÓN, POR PRECIOS UNITARIOS	207.795,00	118.740,00	89.055,00		
MY17/ICTA/S/29	SUMINISTRO DE PIENSO PARA CONEJOS, MEDIANTE PRECIOS UNITARIOS	37.500,00	20.000,00	17.500,00		
MY17/IUCMT/S/51	ADQUISICIÓN DE LICENCIAS DEL SOFTWARE CIENTÍFICO "CONVERGE"	40.833,00	40.833,00			
MY17/MGP/S/38	SUMINISTRO DE SISTEMAS SAP DE USO DOCENTE EN MASTER DE GESTIÓN DE PROYECTOS CON SAP-PS	18.100,00	18.100,00			
MY17/SBYDC/S/3	ADQUISICIÓN DEL PAQUETE DE REVISTAS ELECTRÓNICAS "SCIENCEDIRECT ON LINE"	1.164.877,08	379.303,96	387.459,00	398.114,12	
MY17/UPSDEP/SE/19	PRESTACIÓN DEL SERVICIO DE ESCUELAS DEPORTIVAS Y SELECCIONES UNIVERSITARIAS POR PRECIOS UNITARIOS, DE LA UNIVERSITAT POLITÈCNICA DE VALÈNCIA.	40.590,00	40.590,00			
MY17/VCI/O/4	MANTENIMIENTO Y REPOSICIÓN DE REVESTIMIENTOS, RAM 2017-18 MEDIANTE PRECIOS UNITARIOS DE UNIDADES DE OBRA, PARA INTERVENCIONES EN EDIFICACIONES E INSTALACIONES, EN LOS CAMPUS DE LA UNIVERSITAT POLITÈCNICA DE VALÈNCIA	242.760,00	242.760,00			
MY17/VCS/O/46	REFORMA DE CLIMATIZACIÓN DE AULAS DE PRIMERA PLANTA DEL EDIFICIO 5C, EN EL CAMPUS DE VERA DE LA UNIVERSITAT POLITÈCNICA DE VALÈNCIA	146.418,00	146.418,00			
MY17/VCS/O/47	REFORMA DE LA INSTALACIÓN DE CLIMATIZACIÓN DEL EDIFICIO DE DEPORTES 7C, EN EL CAMPUS DE VERA DE LA UNIVERSITAT POLITÈCNICA DE VALÈNCIA	168.752,68	168.752,68			
MY17/VCS/O/54	REHABILITACIÓN DE LA FACHADA DEL EDIFICIO 5N DE LA UNIVERSITAT POLITÈCNICA DE VALÈNCIA	327.614,52	327.614,52			

4f Transferencias y subvenciones concedidas

Transferencias y subvenciones concedidas Año 2017

CLASIFICACIÓN	TIPO DE AYUDA	BENEFICIARIO	CONCEDIDO PENDIENTE DE LIQUIDAR AL INICIO DEL EJER- CICIO	CONCEDIDO EN EL EJERCICIO	LIQUIDADO EN EL EJERCICIO	PENDIENTE DE LIQUIDAR AL CIERRE DEL EJER- CICIO
Total			16.849,99	12.528.598,23	12.532.122,69	13.325,53
ACCIÓN SOCIAL			105,72	448.399,08	448.314,50	190,30
	AYUDAS DE ACCIÓN SOCIAL		0,00	368.186,01	368.186,01	0,00
		BECARIOS	0,00	368.186,01	368.186,01	0,00
	OTRAS BECAS Y AYUDAS		105,72	8.290,51	8.205,93	190,30
		BECARIOS	105,72	8.290,51	8.205,93	190,30
	TRANSFERENCIAS CORRIENTES A INSTITUCIONES S.F.D.L.		0,00	71.922,56	71.922,56	0,00
		FUNDACION CEDAT	0,00	71.922,56	71.922,56	0,00
I+D+I			8.215,27	3.592.395,04	3.596.610,31	4.000,00
	OTRAS BECAS Y AYUDAS		8.215,27	3.592.395,04	3.596.610,31	4.000,00
		BECARIOS	8.215,27	3.592.395,04	3.596.610,31	4.000,00
INTERNACIONAL			0,00	3.290.627,93	3.290.627,93	0,00
	BECAS ERASMUS		0,00	2.942.718,01	2.942.718,01	0,00
		BECARIOS	0,00	2.942.718,01	2.942.718,01	0,00
	OTRAS BECAS Y AYUDAS		0,00	342.909,92	342.909,92	0,00
		BECARIOS	0,00	342.909,92	342.909,92	0,00
	TRANSFERENCIAS CORRIENTES A INSTITUCIONES S.F.D.L.		0,00	5.000,00	5.000,00	0,00
		I.A.E.S.T.E. VALENCIA	0,00	5.000,00	5.000,00	0,00
RESTO			8.529,00	5.197.176,18	5.196.569,95	9.135,23
	OTRAS BECAS Y AYUDAS		8.529,00	4.043.216,80	4.042.610,57	9.135,23
		BECARIOS	8.529,00	4.043.216,80	4.042.610,57	9.135,23
	TRANSFERENCIAS CORRIENTES A INSTITUCIONES S.F.D.L.		0,00	1.153.959,38	1.153.959,38	0,00
		ASOCIACION I2CV	0,00	50.000,00	50.000,00	0,00
		COLEGIO PALMA, S.L.	0,00	1.200,00	1.200,00	0,00
		CONFEDERACION EMPRESARIAL VALENCIANA	0,00	65.280,00	65.280,00	0,00
		FARMAMUNDI	0,00	100,00	100,00	0,00
		FUNDACION DE LA CIUDAD POLITECNICA DE LA INNOVACION	0,00	670.000,00	670.000,00	0,00
		FUNDACION GLOBALIDAD Y MICROECONOMIA	0,00	30.200,00	30.200,00	0,00
		FUNDACION LUIS GIMENEZ LORENTE	0,00	24.000,00	24.000,00	0,00
		INSTITUT VALENCIA D ART MODERN CENTRE JULIO GONZALEZ CAV	0,00	5.000,00	5.000,00	0,00
		UNIVERSITAT DE VALENCIA	0,00	308.179,38	308.179,38	0,00

4g Personal

Personal de la universidad. PAS**Año 2017**

COLECTIVO	RÉGIMEN JURÍDICO	GRUPO	PAS. RETRIBUCIÓN NÓMINA	PAS. CUOTA PATRONAL	PAS. N° EFECTIVOS ANUALES
Total			73.661.497,17	19.952.351,25	2.416
PAS			51.864.392,47	13.321.176,31	1.454
	Eventual		721.802,67	214.883,95	20
		No definido	721.802,67	214.883,95	20
	Funcionario		51.099.622,53	13.091.966,33	1.433
		Grupo A	769,84	264,90	0
		Grupo A1	19.152.007,24	4.602.810,41	408
		Grupo A2	8.766.518,44	2.261.058,10	232
		Grupo B	41.177,88	12.724,12	1
		Grupo C	41.026,88	12.591,72	1
		Grupo C1	21.622.289,42	5.768.992,39	739
		Grupo C2	1.366.612,14	399.401,09	48
		Grupo D	109.220,69	34.123,60	4
	Laboral		42.967,27	14.326,03	1
		Grupo C	12.513,66	4.105,58	0
		Grupo D	6.807,42	2.299,05	0
		Grupo E	23.646,19	7.921,40	1
PAS (Laboral Investigación)			21.797.104,70	6.631.174,94	962
	Eventual		20.338.838,39	6.156.811,10	913
		No definido	20.338.838,39	6.156.811,10	913
	Funcionario		587.433,03	184.006,23	18
		Grupo A	2.424,77	278,37	0
		Grupo A1	401.822,63	126.855,62	12
		Grupo A2	137.062,36	44.516,54	5
		Grupo C1	46.123,27	12.355,70	1
	Laboral		870.833,28	290.357,61	31
		Grupo A	235.551,46	79.844,14	7
		Grupo B	88.684,40	30.363,09	3
		Grupo C	504.815,80	166.417,34	19
		Grupo D	41.781,62	13.733,04	2

Personal de la universidad. PDI

Año 2017

RÉGIMEN JÚRIDICO	CATEGORÍA ADMINISTRATIVA	DEDICACIÓN	PDI. RETRIBUCIÓN NÓMINA	PDI. CUOTA PATRONAL	PDI. Nº EFECTIVOS ANUALES
Total			105.303.288,36	7.639.252,71	2.599
Funcionario			84.055.424,66	1.056.245,09	1.497
	Catedrático/a de Universidad		23.424.416,89	2.114,25	324
		Tiempo Completo (37,3h.)	23.424.416,89	2.114,25	324
	Profesor/a Titular de Universidad		47.551.056,25	1.054.130,84	891
		Tiempo Parcial: 12 horas semana (6L+6T) (12h.)	18.291,50	0,00	1
		Tiempo Completo (37,3h.)	47.532.764,75	1.054.130,84	890
	Catedrático/a de Escuela Universitaria		2.102.185,37	0,00	36
		Tiempo Completo (37,3h.)	2.102.185,37	0,00	36
	Profesor/a Titular Escuela Universitaria		10.977.766,15	0,00	246
		Tiempo Parcial: 12 horas semana (6L+6T) (12h.)	33.202,03	0,00	2
		Tiempo Completo (37,3h.)	10.944.564,12	0,00	244
Laboral			21.247.863,70	6.583.007,62	1.102
	Profesor/a Emérito/a		39.542,13	0,00	7
		Tiempo Parcial: 6 horas semana (3L+3T) (6h.)	39.542,13	0,00	7
	Profesor/a Asociado/a		5.051.669,59	1.520.380,57	693
		Tiempo Parcial: 6 horas semana (3L+3T) (6h.)	656.818,47	177.553,32	152
		Tiempo Parcial: 8 horas semana (4L+4T) (8h.)	394.116,31	120.443,17	70
		Tiempo Parcial: 10 horas semana (5L+5T) (10h.)	168.922,14	48.439,14	25
		Tiempo Parcial: 12 horas semana (6L+6T) (12h.)	3.831.812,67	1.173.944,94	446
	Profesor/a Ayudante Doctor		1.512.009,62	520.125,39	50
		Tiempo Completo (37,3h.)	1.512.009,62	520.125,39	50
	Ayudante		80.539,49	30.377,48	4
		Tiempo Completo (37,3h.)	80.539,49	30.377,48	4
	Profesor/a Colaborador/a		2.398.368,17	748.084,87	63
		Tiempo Completo (37,3h.)	2.398.368,17	748.084,87	63
	Profesor/a Contratado/a Doctor		12.165.734,70	3.764.039,31	285
		Tiempo Completo (37,3h.)	12.165.734,70	3.764.039,31	285

4h Obligaciones de presupuestos cerrados

Obligaciones de presupuestos cerrados**Año 2017**

CAPÍTULO	CONCEPTO	AÑO PRESUPUESTO	OBLIGACIONES RECONOCIDAS PENDIENTES DE PAGO DE EJER- CICIOS CERRADOS A 01/01	RECTIFICACIO- NES DE SALDO ENTRANTE Y ANULACIONES	OBLIGACIONES RECONOCIDAS PENDIENTES DE PAGO DE EJER- CICIOS CERRADOS TOTAL	PAGO REALIZADO DE EJERCICIOS CERRADOS	OBLIGACIONES RECONOCIDAS PEN- DIENTES DE PAGO DE EJERCICIOS CERRA- DOS A 31/12
Total			8.596.692,53	0,00	8.596.692,53	8.596.692,53	0,00
1 Gastos de personal			5.388.751,12	0,00	5.388.751,12	5.388.751,12	0,00
	121 Seguridad Social		5.388.751,12	0,00	5.388.751,12	5.388.751,12	0,00
		2016	5.388.751,12	0,00	5.388.751,12	5.388.751,12	0,00
2 Gastos de funcionamiento			180.941,73	0,00	180.941,73	180.941,73	0,00
	211 Tributos		297,39	0,00	297,39	297,39	0,00
		2016	297,39	0,00	297,39	297,39	0,00
	221 Arrendamiento de bienes		373,41	0,00	373,41	373,41	0,00
		2016	373,41	0,00	373,41	373,41	0,00
	222 Reparación y conservación de bienes		10.449,55	0,00	10.449,55	10.449,55	0,00
		2016	10.449,55	0,00	10.449,55	10.449,55	0,00
	223 Suministros		113.783,95	0,00	113.783,95	113.783,95	0,00
		2016	113.783,95	0,00	113.783,95	113.783,95	0,00
	224 Transportes y comunicaciones		318,40	0,00	318,40	318,40	0,00
		2016	318,40	0,00	318,40	318,40	0,00
	225 Trabajos realizados por otras empresas		12.224,69	0,00	12.224,69	12.224,69	0,00
		2016	12.224,69	0,00	12.224,69	12.224,69	0,00
	227 Material de oficina		23.945,61	0,00	23.945,61	23.945,61	0,00
		2016	23.945,61	0,00	23.945,61	23.945,61	0,00
	228 Gastos diversos		11.412,14	0,00	11.412,14	11.412,14	0,00
		2015	683,15	0,00	683,15	683,15	0,00
		2016	10.728,99	0,00	10.728,99	10.728,99	0,00
	231 Dietas, locomoción y traslados		8.136,59	0,00	8.136,59	8.136,59	0,00
		2016	8.136,59	0,00	8.136,59	8.136,59	0,00
4 Transferencias corrientes			8.634,72	0,00	8.634,72	8.634,72	0,00
	471 A familias		8.634,72	0,00	8.634,72	8.634,72	0,00
		2016	8.634,72	0,00	8.634,72	8.634,72	0,00
6 Inversiones reales			3.018.364,96	0,00	3.018.364,96	3.018.364,96	0,00
	641 Adquisición mobiliario		2.867,69	0,00	2.867,69	2.867,69	0,00
		2016	2.867,69	0,00	2.867,69	2.867,69	0,00
	651 Adquisición equipos procesos información		84.867,74	0,00	84.867,74	84.867,74	0,00
		2016	84.867,74	0,00	84.867,74	84.867,74	0,00
	661 Adquisición maquinaria y otro innov. material		17.382,48	0,00	17.382,48	17.382,48	0,00
		2016	17.382,48	0,00	17.382,48	17.382,48	0,00
	676 Conservación de maquinaria, instalac. y utillaje		907,34	0,00	907,34	907,34	0,00
		2016	907,34	0,00	907,34	907,34	0,00
	683 Inversiones en investigación científica y técnica		2.912.339,71	0,00	2.912.339,71	2.912.339,71	0,00
		2016	2.912.339,71	0,00	2.912.339,71	2.912.339,71	0,00

5 INFORMACIÓN SOBRE LA EJECUCIÓN DEL INGRESO

ESTADO DE INGRESOS

De la gestión del Presupuesto de Ingresos durante el ejercicio 2017 cabe destacar los siguientes aspectos:

1. Los ingresos por matrículas y tasas de secretaría han sido de 33.849.411,84€, con un incremento de 1.004.399,35€ (3,06%), respecto al registrado en el ejercicio 2016, explicado por una mayor proporción de matrículas de máster con un precio público unitario más elevado, tal y como se preveía en el presupuesto inicial del ejercicio 2017.
2. En el concepto económico de reintegros de ejercicios corrientes se han reconocido ingresos presupuestarios por importe de 2.221.377,11 correspondiente a la regularización realizada mensualmente de las cuotas deducibles de IVA del ejercicio 2017 por aplicación de la prorrata de cada sector diferenciado.
3. Respecto a los ingresos procedentes de la Generalitat Valenciana, su importe ha ascendido globalmente a 211.221.341,34€, con el siguiente desglose de conceptos:

Subvención ordinaria	201.984.430,00€
Compensación intereses	3.570.011,90€
Otras subvenciones extraordinarias	5.473.430,60€
Becas Erasmus	137.532,65€
Normalización Lingüística	55.936,19€

La subvenciones extraordinarias constituyen una financiación que realmente debe consolidarse para ejercicios futuros pues recoge la compensación de la variación normativa de las retribuciones de personal y la derivada de la aplicación de los artículos 72, 73 y 74 de la Ley 13/2016, de 29 de diciembre, de medidas fiscales, de gestión administrativa y financiera, y de organización de la Generalitat, y en la disposición adicional vigésima sexta de la Ley 14/2016, de 30 de diciembre, de presupuestos de la Generalitat para el ejercicio 2017. Variaciones todas ellas que quedan integradas y estables en los sistemas retributivos de los empleados públicos de las universidades públicas.

Así mismo, quedan reconocidos y pendientes de pago los correspondientes a las mensualidades de noviembre y diciembre de 2017 por importe de 33.664.071,70€, así como 5.253.053,10€ de la subvenciones extraordinarias reconocidas como derechos.

4. Los ingresos patrimoniales han sido de 1.413.576,44€, con un incremento de 129.490,01€ (10,08%), lo que resulta de un resultado agregado del concepto renta de inmuebles, que registra una variación positiva de 224.641,94€ y el

concepto concesiones, con un decremento de -93.151,35€, motivado por el cambio de tipo de contrato de los concesionarios.

5. El capítulo de enajenación de inversiones registra un ingreso de 14.500.000 euros derivados de la venta a la Generalitat Valenciana del inmueble de la Avda. Blasco Ibáñez de la antigua Escuela Técnica Superior de Medio Rural y Enología, para posibilitar la ampliación del Hospital Clínico de Valencia. El ingreso está cobrado en su integridad.
6. Los derechos reconocidos por actividades de Investigación y Desarrollo, y Formación Continua, han alcanzado 60.337.845,04€ en 2017 frente a 58.734.593,58€ de 2016, este incremento se debe exclusivamente a la mayor captación recursos europeos tanto en la modalidad FEDER, como en la de proyectos del Horizonte 2020. Sin embargo, la variación agregada de la financiación con origen en España, estatal, autonómica y de empresas, sigue disminuyendo por cuarto año consecutivo.

Los derechos pendientes de cobro han pasado de 43.458.122,46€ en el cierre de 2016, a 51.071.140,71€ en 2017, con un deterioro de 7.720.918,15€ (17,09%), de los cuales 7.078.272,45€ se han generado por retrasos adicionales en los cobros de la Generalitat Valenciana, respecto al cierre del ejercicio 2016.

Liquidación del presupuesto de ingresos UPV. Resumen por capítulos. Periodo 2011 a 2017 (Derechos reconocidos. Euros corrientes de cada año)

CAPÍTULO	2011	2012	2013	2014	2015	2016	2017
Total UPV	413.784.898,60	353.347.339,64	364.106.623,33	318.841.181,66	316.416.971,05	317.717.113,63	334.216.073,88
Presupuesto ordinario	347.260.622,81	299.727.597,20	312.612.261,70	267.798.348,03	256.493.911,95	258.982.520,05	273.878.228,84
3 Tasas y otros ingresos	38.222.828,04	39.660.239,70	40.027.260,12	42.407.954,39	40.932.533,02	40.312.281,39	41.305.989,45
4 Transferencias corrientes	255.046.485,68	237.198.503,37	214.287.147,03	209.932.925,37	210.045.235,20	215.580.104,82	214.878.007,14
5 Ingresos Patrimoniales	1.103.242,07	1.056.433,64	1.447.513,24	1.523.536,67	1.266.096,05	1.284.086,43	1.413.576,44
6 Enajenación de Inversiones	0,00	8.458,25	100,00	8.802,35	6.342,22	14.523,48	14.500.166,50
7 Transferencias de Capital	9.548.532,72	10.876.961,84	50.850.893,23	5.344.856,94	1.590.610,53	1.010.485,03	2.075.896,61
8 Activos Financieros	0,00	0,00	0,00	0,00	12.500,00	100.226,67	0,00
9 Pasivos Financieros	43.339.534,30	10.927.000,40	5.999.348,08	8.580.272,31	2.640.594,93	680.812,23	-295.407,30
Subvenciones I+D+i y Art. 83	66.524.275,79	53.619.742,44	51.494.361,63	51.042.833,63	59.923.059,10	58.734.593,58	60.337.845,04
3 Tasas y otros ingresos	33.666.550,86	26.098.808,31	25.971.023,71	27.072.682,27	28.332.129,32	27.930.204,03	28.723.695,20
4 Transferencias corrientes	57.931,80	370.519,11	119.030,65	173.771,59	267.203,15	166.777,86	225.816,62
5 Ingresos Patrimoniales	0,00	0,00	0,00	0,00	0,00	0,00	0,00
7 Transferencias de Capital	30.489.628,56	25.985.478,06	22.211.945,65	23.225.072,80	26.564.476,33	25.368.827,64	27.827.333,85
9 Pasivos Financieros	2.310.164,57	1.164.936,96	3.192.361,62	571.306,97	4.759.250,30	5.268.784,05	3.560.999,37

5a Proceso de gestión

Derechos presupuestarios reconocidos netos**Año 2017**

CAPÍTULO ARTÍCULO CONCEPTO	DERECHOS RECONOCIDOS TOTALES DE EJERCICIO CORRIENTE	DERECHOS ANULADOS	DERECHOS RECONOCIDOS NETOS
Total	361.476.812,77	27.260.738,89	334.216.073,88
3 Tasas y otros ingresos	95.211.850,01	25.182.165,36	70.029.684,65
30 Precios públicos	90.319.032,57	25.173.765,36	65.145.267,21
301 Entrega bienes	272.837,98	0,00	272.837,98
302 Matrículas	67.836.571,57	25.170.454,31	42.666.117,26
303 Prestación de servicios	22.209.623,02	3.311,05	22.206.311,97
39 Otros Ingresos	4.892.817,44	8.400,00	4.884.417,44
390 Reintegros	3.174.967,31	0,00	3.174.967,31
391 Otros ingresos	1.717.850,13	8.400,00	1.709.450,13
4 Transferencias corrientes	215.716.261,41	612.437,65	215.103.823,76
40 De la Administración del Estado	0,00	2.687,84	-2.687,84
400 Del M.E.C.	0,00	0,00	0,00
401 De otros Departamentos	0,00	2.687,84	-2.687,84
41 De Organismos Autónomos	3.312.299,00	595.174,00	2.717.125,00
410 De Organismos Autónomos	3.312.299,00	595.174,00	2.717.125,00
44 De Entes Territoriales	211.339.257,31	8.769,81	211.330.487,50
440 De Ayuntamientos	109.956,00	809,84	109.146,16
441 De Diputaciones	0,00	0,00	0,00
443 De Comunidades Autónomas	211.229.301,31	7.959,97	211.221.341,34
45 De Otros Entes Públicos	110.502,16	0,00	110.502,16
450 De Otros Entes Públicos	110.502,16	0,00	110.502,16
46 De Empresas Públicas	1.499,91	0,00	1.499,91
460 De Empresas Públicas	1.499,91	0,00	1.499,91
47 De Empresas Privadas	902.013,18	5.806,00	896.207,18
470 De Empresas Privadas	902.013,18	5.806,00	896.207,18
49 Del Exterior	50.689,85	0,00	50.689,85
490 Del Exterior	50.689,85	0,00	50.689,85
5 Ingresos Patrimoniales	1.413.576,44	0,00	1.413.576,44
50 Intereses	1,45	0,00	1,45
502 Intereses de Depósitos	1,45	0,00	1,45
52 Otras Rentas	1.413.574,99	0,00	1.413.574,99
520 Rentas de Inmuebles	1.186.193,04	0,00	1.186.193,04
521 Productos de concesiones y aprovechamiento	227.381,95	0,00	227.381,95
6 Enajenación de Inversiones	14.500.166,50	0,00	14.500.166,50
60 De terrenos	0,00	0,00	0,00
601 De fincas rústicas	0,00	0,00	0,00
61 De las demás inversiones reales	14.500.000,00	0,00	14.500.000,00
610 De edificios y otras construcciones	14.500.000,00	0,00	14.500.000,00
66 De otro inmovilizado material	166,50	0,00	166,50
660 De otro inmovilizado material	166,50	0,00	166,50
7 Transferencias de Capital	30.893.118,40	989.887,94	29.903.230,46
70 De la Administración del Estado	1.976.220,62	326.107,73	1.650.112,89
700 Del M.E.C.	1.896.134,57	324.891,35	1.571.243,22

701 De otros Departamentos	80.086,05	1.216,38	78.869,67
71 De Organismos Autónomos	337.592,09	0,00	337.592,09
710 De Organismos Autónomos	337.592,09	0,00	337.592,09
74 De Entes Territoriales	6.568.726,96	374.385,04	6.194.341,92
740 De Ayuntamientos	195.220,36	18.813,93	176.406,43
741 De Diputaciones	6.000,00	14.188,95	-8.188,95
743 De Comunidades Autónomas	6.367.506,60	341.382,16	6.026.124,44
75 De Otros Entes Públicos	8.032.912,86	240.263,27	7.792.649,59
750 De Otros Entes Públicos	8.032.912,86	240.263,27	7.792.649,59
76 De Empresas Públicas	130.000,00	3.122,60	126.877,40
760 De Empresas Públicas	130.000,00	3.122,60	126.877,40
77 De Empresas Privadas	693.726,48	0,00	693.726,48
770 De Empresas Privadas	693.726,48	0,00	693.726,48
79 Del Exterior	13.153.939,39	46.009,30	13.107.930,09
790 Del Exterior	13.153.939,39	46.009,30	13.107.930,09
8 Activos Financieros	0,00	0,00	0,00
85 Remanentes de Tesorería	0,00	0,00	0,00
851 Remanente Específico	0,00	0,00	0,00
86 Enajenación de acciones fuera del Sector Público	0,00	0,00	0,00
860 De empresas nacionales o de la Unión Europea	0,00	0,00	0,00
9 Pasivos Financieros	3.741.840,01	476.247,94	3.265.592,07
91 Prestamos de Entes Públicos	3.741.840,01	476.247,94	3.265.592,07
910 Prestamos a Medio y Largo Plazo	3.741.840,01	476.247,94	3.265.592,07
92 Préstamos Fuera del Sector Público	0,00	0,00	0,00
920 Préstamos a medio y largo plazo de interior	0,00	0,00	0,00

Derechos presupuestarios reconocidos**Año 2017**

CAPÍTULO ARTÍCULO CONCEPTO	DERECHOS DE CONTRAÍDO PREVIO CON INGRESO DIRECTO DE EJERCICIO CORRIENTE	DERECHOS DE CONTRAÍDO PREVIO CON INGRESO RECIBO DE EJERCICIO CORRIENTE	DERECHOS RECONOCIDOS TOTALES DE EJERCICIO CORRIENTE
Total	337.785.878,02	23.690.934,75	361.476.812,77
3 Tasas y otros ingresos	72.725.273,80	22.486.576,21	95.211.850,01
30 Precios públicos	67.866.839,32	22.452.193,25	90.319.032,57
301 Entrega bienes	10.776,47	262.061,51	272.837,98
302 Matrículas	67.798.303,85	38.267,72	67.836.571,57
303 Prestación de servicios	57.759,00	22.151.864,02	22.209.623,02
39 Otros Ingresos	4.858.434,48	34.382,96	4.892.817,44
390 Reintegros	3.174.967,31	0,00	3.174.967,31
391 Otros ingresos	1.683.467,17	34.382,96	1.717.850,13
4 Transferencias corrientes	215.698.262,41	17.999,00	215.716.261,41
40 De la Administración del Estado	0,00	0,00	0,00
400 Del M.E.C.	0,00	0,00	0,00
401 De otros Departamentos	0,00	0,00	0,00
41 De Organismos Autónomos	3.312.299,00	0,00	3.312.299,00
410 De Organismos Autónomos	3.312.299,00	0,00	3.312.299,00
44 De Entes Territoriales	211.339.257,31	0,00	211.339.257,31
440 De Ayuntamientos	109.956,00	0,00	109.956,00
441 De Diputaciones	0,00	0,00	0,00
443 De Comunidades Autónomas	211.229.301,31	0,00	211.229.301,31
45 De Otros Entes Públicos	92.503,16	17.999,00	110.502,16
450 De Otros Entes Públicos	92.503,16	17.999,00	110.502,16
46 De Empresas Públicas	1.499,91	0,00	1.499,91
460 De Empresas Públicas	1.499,91	0,00	1.499,91
47 De Empresas Privadas	902.013,18	0,00	902.013,18
470 De Empresas Privadas	902.013,18	0,00	902.013,18
49 Del Exterior	50.689,85	0,00	50.689,85
490 Del Exterior	50.689,85	0,00	50.689,85
5 Ingresos Patrimoniales	227.383,40	1.186.193,04	1.413.576,44
50 Intereses	1,45	0,00	1,45
502 Intereses de Depósitos	1,45	0,00	1,45
52 Otras Rentas	227.381,95	1.186.193,04	1.413.574,99
520 Rentas de Inmuebles	0,00	1.186.193,04	1.186.193,04
521 Productos de concesiones y aprovechamiento	227.381,95	0,00	227.381,95
6 Enajenación de Inversiones	14.500.000,00	166,50	14.500.166,50
60 De terrenos	0,00	0,00	0,00
601 De fincas rústicas	0,00	0,00	0,00
61 De las demás inversiones reales	14.500.000,00	0,00	14.500.000,00
610 De edificios y otras construcciones	14.500.000,00	0,00	14.500.000,00
66 De otro inmovilizado material	0,00	166,50	166,50
660 De otro inmovilizado material	0,00	166,50	166,50
7 Transferencias de Capital	30.893.118,40	0,00	30.893.118,40
70 De la Administración del Estado	1.976.220,62	0,00	1.976.220,62

700 Del M.E.C.	1.896.134,57	0,00	1.896.134,57
701 De otros Departamentos	80.086,05	0,00	80.086,05
71 De Organismos Autónomos	337.592,09	0,00	337.592,09
710 De Organismos Autónomos	337.592,09	0,00	337.592,09
74 De Entes Territoriales	6.568.726,96	0,00	6.568.726,96
740 De Ayuntamientos	195.220,36	0,00	195.220,36
741 De Diputaciones	6.000,00	0,00	6.000,00
743 De Comunidades Autónomas	6.367.506,60	0,00	6.367.506,60
75 De Otros Entes Públicos	8.032.912,86	0,00	8.032.912,86
750 De Otros Entes Públicos	8.032.912,86	0,00	8.032.912,86
76 De Empresas Públicas	130.000,00	0,00	130.000,00
760 De Empresas Públicas	130.000,00	0,00	130.000,00
77 De Empresas Privadas	693.726,48	0,00	693.726,48
770 De Empresas Privadas	693.726,48	0,00	693.726,48
79 Del Exterior	13.153.939,39	0,00	13.153.939,39
790 Del Exterior	13.153.939,39	0,00	13.153.939,39
8 Activos Financieros	0,00	0,00	0,00
85 Remanentes de Tesorería	0,00	0,00	0,00
851 Remanente Específico	0,00	0,00	0,00
86 Enajenación de acciones fuera del Sector Público	0,00	0,00	0,00
860 De empresas nacionales o de la Unión Europea	0,00	0,00	0,00
9 Pasivos Financieros	3.741.840,01	0,00	3.741.840,01
91 Prestamos de Entes Públicos	3.741.840,01	0,00	3.741.840,01
910 Prestamos a Medio y Largo Plazo	3.741.840,01	0,00	3.741.840,01
92 Préstamos Fuera del Sector Público	0,00	0,00	0,00
920 Préstamos a medio y largo plazo de interior	0,00	0,00	0,00

Anulaciones de derechos presupuestarios**Año 2017**

CAPÍTULO ARTÍCULO CONCEPTO	DERECHOS ANULADOS POR ANULACIÓN DE LIQUIDACIONES DE EJERCICIO CORRIENTE	DERECHOS ANULADOS POR APLAZAMIENTO Y FRACCIONAMIENTO DE CONTRAÍDO PREVIO CON INGRESO DIRECTO DE EJERCICIO CORRIENTE	DERECHOS ANULADOS POR APLAZAMIENTO Y FRACCIONAMIENTO DE CONTRAÍDO PREVIO CON INGRESO RECIBO DE EJERCICIO CORRIENTE	DERECHOS ANULADOS POR DEVOLUCIÓN DE INGRESOS	DERECHOS ANULADOS
Total	0,00	24.216.044,18	0,00	3.044.694,71	27.260.738,89
3 Tasas y otros ingresos	0,00	24.216.044,18	0,00	966.121,18	25.182.165,36
30 Precios públicos	0,00	24.216.044,18	0,00	957.721,18	25.173.765,36
301 Entrega bienes	0,00	0,00	0,00	0,00	0,00
302 Matrículas	0,00	24.216.044,18	0,00	954.410,13	25.170.454,31
303 Prestación de servicios	0,00	0,00	0,00	3.311,05	3.311,05
39 Otros Ingresos	0,00	0,00	0,00	8.400,00	8.400,00
390 Reintegros	0,00	0,00	0,00	0,00	0,00
391 Otros ingresos	0,00	0,00	0,00	8.400,00	8.400,00
4 Transferencias corrientes	0,00	0,00	0,00	612.437,65	612.437,65
40 De la Administración del Estado	0,00	0,00	0,00	2.687,84	2.687,84
400 Del M.E.C.	0,00	0,00	0,00	0,00	0,00
401 De otros Departamentos	0,00	0,00	0,00	2.687,84	2.687,84
41 De Organismos Autónomos	0,00	0,00	0,00	595.174,00	595.174,00
410 De Organismos Autónomos	0,00	0,00	0,00	595.174,00	595.174,00
44 De Entes Territoriales	0,00	0,00	0,00	8.769,81	8.769,81
440 De Ayuntamientos	0,00	0,00	0,00	809,84	809,84
441 De Diputaciones	0,00	0,00	0,00	0,00	0,00
443 De Comunidades Autónomas	0,00	0,00	0,00	7.959,97	7.959,97
45 De Otros Entes Públicos	0,00	0,00	0,00	0,00	0,00
450 De Otros Entes Públicos	0,00	0,00	0,00	0,00	0,00
46 De Empresas Públicas	0,00	0,00	0,00	0,00	0,00
460 De Empresas Públicas	0,00	0,00	0,00	0,00	0,00
47 De Empresas Privadas	0,00	0,00	0,00	5.806,00	5.806,00
470 De Empresas Privadas	0,00	0,00	0,00	5.806,00	5.806,00
49 Del Exterior	0,00	0,00	0,00	0,00	0,00
490 Del Exterior	0,00	0,00	0,00	0,00	0,00
5 Ingresos Patrimoniales	0,00	0,00	0,00	0,00	0,00
50 Intereses	0,00	0,00	0,00	0,00	0,00
502 Intereses de Depósitos	0,00	0,00	0,00	0,00	0,00
52 Otras Rentas	0,00	0,00	0,00	0,00	0,00
520 Rentas de Inmuebles	0,00	0,00	0,00	0,00	0,00
521 Productos de concesiones y aprovechamiento	0,00	0,00	0,00	0,00	0,00
6 Enajenación de Inversiones	0,00	0,00	0,00	0,00	0,00
60 De terrenos	0,00	0,00	0,00	0,00	0,00
601 De fincas rústicas	0,00	0,00	0,00	0,00	0,00
61 De las demás inversiones reales	0,00	0,00	0,00	0,00	0,00
610 De edificios y otras construcciones	0,00	0,00	0,00	0,00	0,00
66 De otro inmovilizado material	0,00	0,00	0,00	0,00	0,00
660 De otro inmovilizado material	0,00	0,00	0,00	0,00	0,00
7 Transferencias de Capital	0,00	0,00	0,00	989.887,94	989.887,94
70 De la Administración del Estado	0,00	0,00	0,00	326.107,73	326.107,73

700 Del M.E.C.	0,00	0,00	0,00	324.891,35	324.891,35
701 De otros Departamentos	0,00	0,00	0,00	1.216,38	1.216,38
71 De Organismos Autónomos	0,00	0,00	0,00	0,00	0,00
710 De Organismos Autónomos	0,00	0,00	0,00	0,00	0,00
74 De Entes Territoriales	0,00	0,00	0,00	374.385,04	374.385,04
740 De Ayuntamientos	0,00	0,00	0,00	18.813,93	18.813,93
741 De Diputaciones	0,00	0,00	0,00	14.188,95	14.188,95
743 De Comunidades Autónomas	0,00	0,00	0,00	341.382,16	341.382,16
75 De Otros Entes Públicos	0,00	0,00	0,00	240.263,27	240.263,27
750 De Otros Entes Públicos	0,00	0,00	0,00	240.263,27	240.263,27
76 De Empresas Públicas	0,00	0,00	0,00	3.122,60	3.122,60
760 De Empresas Públicas	0,00	0,00	0,00	3.122,60	3.122,60
77 De Empresas Privadas	0,00	0,00	0,00	0,00	0,00
770 De Empresas Privadas	0,00	0,00	0,00	0,00	0,00
79 Del Exterior	0,00	0,00	0,00	46.009,30	46.009,30
790 Del Exterior	0,00	0,00	0,00	46.009,30	46.009,30
8 Activos Financieros	0,00	0,00	0,00	0,00	0,00
85 Remanentes de Tesorería	0,00	0,00	0,00	0,00	0,00
851 Remanente Específico	0,00	0,00	0,00	0,00	0,00
86 Enajenación de acciones fuera del Sector Público	0,00	0,00	0,00	0,00	0,00
860 De empresas nacionales o de la Unión Europea	0,00	0,00	0,00	0,00	0,00
9 Pasivos Financieros	0,00	0,00	0,00	476.247,94	476.247,94
91 Prestamos de Entes Públicos	0,00	0,00	0,00	476.247,94	476.247,94
910 Prestamos a Medio y Largo Plazo	0,00	0,00	0,00	476.247,94	476.247,94
92 Préstamos Fuera del Sector Público	0,00	0,00	0,00	0,00	0,00
920 Préstamos a medio y largo plazo de interior	0,00	0,00	0,00	0,00	0,00

5b Transferencias y subvenciones recibidas

Transferencias y subvenciones recibidas

Año 2017

CAPÍTULO ENTIDAD	IMPORTE SUBVENCIONES RECIBIDAS. CONCEDIDO PENDIENTE DE LIQUIDAR AL INICIO DEL EJERCICIO	IMPORTE SUBVENCIONES RECIBIDAS. CONCEDIDO EN EL EJERCICIO	IMPORTE SUBVENCIONES RECIBIDAS. LIQUIDADO EN EL EJERCICIO	IMPORTE SUBVENCIONES RECIBIDAS. CONCEDIDO PENDIENTE DE LIQUIDAR AL CIERRE DEL EJERCICIO
Total	36.349.724,34	246.609.379,81	239.510.631,39	43.448.472,76
Transferencias corrientes	34.875.734,40	215.716.261,41	211.453.403,20	39.138.592,61
OTROS	10.000,00	241.431,94	223.432,94	27.999,00
AYUNTAMIENTO DE VALENCIA	0,00	79.806,00	79.806,00	0,00
BANCO SANTANDER, S.A.	0,00	777.220,00	777.220,00	0,00
GENERALITAT VALENCIANA	34.865.734,40	211.224.301,31	206.979.442,10	39.110.593,61
SERV. ESPAÑOL PARA LA INTERNACIONALIZACION DE LA EDUCACION	0,00	3.312.299,00	3.312.299,00	0,00
UNIVERSITAT DE VALENCIA	0,00	81.203,16	81.203,16	0,00
Transferencias de capital	1.473.989,94	30.893.118,40	28.057.228,19	4.309.880,15
OTROS	36.734,72	869.234,07	869.234,07	36.734,72
AGENCIA ESTATAL DE INVESTIGACION	0,00	2.304.663,01	2.304.663,01	0,00
AIR FORCE OFFICE OF SCIENTIFIC RESEARCH	0,00	75.168,94	75.168,94	0,00
ARMY RESEARCH OFFICE	0,00	50.087,16	50.087,16	0,00
ASSOCIATION CLIMATE KIC	0,00	206.331,14	206.331,14	0,00
AYUNTAMIENTO DE ALCOY	0,00	103.320,36	103.320,36	0,00
AYUNTAMIENTO DE VALENCIA	0,00	71.000,00	71.000,00	0,00
CEMEX ESPAÑA OPERACIONES, S.L.U.	0,00	45.000,00	45.000,00	0,00
COMISION DE LAS COMUNIDADES EUROPEA	1.858,26	12.664.750,61	12.664.750,61	1.858,26
CONSEJO DE SEGURIDAD NUCLEAR	0,00	70.000,00	70.000,00	0,00
DIVALTERRA, S.A.	0,00	60.000,00	60.000,00	0,00
FUNDACION ESPAÑOLA PARA LA CIENCIA Y LA TECNOLOGIA	228,87	41.157,13	41.157,13	228,87
FUNDACION RAMON ARECES	0,00	49.454,00	49.454,00	0,00
GENERALITAT VALENCIANA	994.580,51	6.274.511,56	3.438.621,35	3.830.470,72
INST NAC DE INV. Y TECNOL. AGRARIA Y ALIMENT	0,00	320.719,10	320.719,10	0,00
INSTITUTO DE SALUD CARLOS III	0,00	95.922,20	95.922,20	0,00
MINISTERIO DE ECONOMIA INDUSTRIA Y COMPETITIVIDAD	53.957,40	5.558.742,46	5.558.742,46	53.957,40
MINISTERIO DE EDUCACION	385.211,56	1.859.975,57	1.859.975,57	385.211,56
MINISTERIO DE INDUSTRIA, ENERGIA Y TURISMO	0,00	80.086,05	80.086,05	0,00
SERVEI VALENCIA D'OCUPACIO I FORMACIO	1.418,62	92.995,04	92.995,04	1.418,62

5c Tasas, precios públicos y precios privados

Tasas, precios públicos y precios privados

Año 2017

TASAS, PRECIOS PÚBLICOS Y OTROS INGRESOS

Bajo este concepto se agrupan los precios públicos por los servicios docentes oficiales y la compensación por becas que realiza tanto el Ministerio de Educación Cultura y Deporte como la Generalitat Valenciana. Las tasas académicas constituyen la fuente de ingresos propios docentes de carácter recurrente más importante de la Universitat. El cuadro siguiente muestra esta fuente de ingresos en el ejercicio 2017:

CONCEPTO	IMPORTE
Total derechos reconocidos netos matrícula y tasas secretaría	35.881.963,30
Total derechos reconocidos netos matrícula 2016/2017	24.793.593,59
Matrícula 2016/2017	25.184.018,80
Matrícula	15.674.777,00
Compensación Becas GVA	2.635.274,50
Compensación Becas de Ministerio de Educación, Cultura y Deporte	6.873.967,30
Devoluciones matrícula 2016/17	-390.425,21
Total derechos reconocidos netos matrícula 2017/2018	8.683.910,54
Matrícula 2017/2018	8.729.097,41
Matrícula	8.674.232,41
Compensación Becas GVA	54.865,00
Compensación Becas Ministerio de Educación, Cultura y Deporte	0,00
Devoluciones matrícula 2017/2018	-45.186,87
Ingresos tasas secretaría	2.032.551,46
Compensación Becas y matrículas cursos anteriores	371.907,71

Los ingresos por tasas se imputan a la cuenta de resultados en función del criterio del devengo, es decir, cuando se produce la corriente real de bienes y servicios que los mismos representan, no obstante, a lo largo del ejercicio y por razones operativas, se practica el reconocimiento del derecho y del cobro simultáneamente, practicándose al cierre del ejercicio los oportunos ajustes por periodificación así como los asientos de aplazamiento y fraccionamiento.

En el apartado otros ingresos se recogen, entre otros, los correspondientes a venta de publicaciones, ingresos de L'Escola d'Estiu, ingresos del centro educativo Infantil Vera y Deportes. El cuadro siguiente muestra esta fuente de ingresos en el ejercicio 2017."

CONCEPTO	IMPORTE
Total derechos reconocidos netos precios públicos y otros ingresos	1.582.505,44
Venta de publicaciones	272.837,98
Escola d'Estiu	368.490,00
Centro Educativo Infantil Vera	194.197,46
Deportes	746.980,00

5d Aplicación del remanente de tesorería

REMANENTE DE TESORERÍA

El remanente de tesorería es una magnitud de carácter financiero que representa el exceso o necesidad de liquidez a corto plazo que la Universitat tiene al cierre del ejercicio.

Un remanente de tesorería positivo, constituye un recurso para la financiación de gastos presupuestarios. Un remanente de tesorería negativo, constituye un déficit a financiar en la forma prevista en la legislación vigente.

Dentro del remanente de tesorería se distinguen el remanente de tesorería afectado a gastos con financiación afectada y el remanente de tesorería no afectado. El remanente de tesorería afectado, pone de manifiesto un exceso de financiación que no puede considerarse disponible para financiar cualquier gasto, sino que sólo puede destinarse a una finalidad concreta de gasto que está derivada de la financiación finalista de donde proviene.

Dicho remanente de tesorería afectado permite garantizar que los recursos afectados se destinan exclusivamente a los gastos que financian y sirve para determinar la verdadera capacidad de la entidad para financiar gastos generales.

El remanente de tesorería no afectado se ha utilizado para financiar la incorporación de remanentes necesaria para soportar aquellos compromisos de gastos generales adquiridos durante el ejercicio y que a 31 de diciembre no han sido obligados, y que en consecuencia, no forman parte de la liquidación propiamente ni del remanente de tesorería.

Durante el ejercicio 2017 la Universitat ha renovado la póliza de crédito concertada con el Banco de Santander por importe de 15.000.000,00 € de la que, tal y como queda reflejado en el Balance, el saldo dispuesto a 31/12/2017 es cero.

La renovación de la póliza ha sido autorizada por la comisión delegada del Consell de Hacienda y Asuntos económicos y por la Consellería de Educación, Investigación, Cultura y Deporte previo informe favorable del Instituto Valenciano de Finanzas.

Por otra parte, dicha póliza deberá ser renovada en el transcurso del ejercicio 2018 en función del grado de cumplimiento de los pagos de la Generalitat Valenciana.

El Remanente de Tesorería no afectado disponible asciende a 42.609.051,49€. La propuesta de aplicación del mismo se detalla en el cuadro adjunto.

REMANENTE DE TESORERÍA**Año 2017**

CONCEPTOS	2017
I Remanente de tesorería total	81.661.239,65
I.1 Remanente de tesorería afectado	39.052.188,16
I.2 Remanente de tesorería no afectado	42.609.051,49
- Cancelación operaciones de tesorería (-)	0,00
- Saldos A y AD del ejercicio 2017 incorporables al ejercicio 2018 (+)	31.141.115,85
- Ajuste Saldos A y AD soportados con cargo a financiación afectada (-)	12.118.108,75
Necesidad de dotación de créditos para financiara Saldos A y AD del ejercicio 2017 a incorporar al ejercicio 2018	19.023.007,10
Dotación Fondo de Contingencia UPV*	1.715.901,83
Cobertura Fondos de Sostenibilidad I+D UPV**	2.334.084,05
Total compromisos	23.072.992,98
Remanente Disponible	19.536.058,51
Aplicación a infraestructuras con caracter general para financiar inversiones financieramente sostenibles	19.536.058,51

* Dotación acumulada y no dispuesta hasta 1 de enero de 2017.

** Dotación necesaria para equilibrar la dotación de fondos de sostenibilidad de I+D+i de los investigadores UPV a 31/12/2017 y la deuda pendiente de cobro de la Generalitat Valencian a liquidar en el periodo 2019 a 2022

5e Derechos a cobrar de presupuestos cerrados

Derechos a cobrar de presupuestos cerrados

Año 2017

CAPÍTULO CONCEPTO	AÑO PRESUPUESTO	DERECHOS DE CONTRAÍDO PREVIO CON INGRESO DIRECTO DE EJERCICIOS CERRADOS	DERECHOS DE CONTRAÍDO PREVIO CON INGRESO RECIBO DE EJERCICIOS CERRADOS	DERECHOS ANULADOS DE EJERCICIOS CERRADOS	DERECHOS PENDIENTES DE EJERCICIOS CERRADOS	LIQUIDACIONES CANCELADAS POR RECAUDACIÓN DE EJERCICIOS CERRADOS	DERECHOS PENDIENTES DE COBRO DE EJERCICIOS CERRADOS
Total		39.582.992,56	6.731.246,00	0,00	46.314.238,56	43.537.975,44	2.776.263,12
3 Tasas y otros ingresos		2.926.991,94	6.016.392,18	0,00	8.943.384,12	7.406.916,74	1.536.467,38
301 Entrega bienes		0,00	30.262,52	0,00	30.262,52	12.044,13	18.218,39
	2008	0,00	1.008,86	0,00	1.008,86	0,00	1.008,86
	2009	0,00	395,92	0,00	395,92	0,00	395,92
	2010	0,00	155,76	0,00	155,76	0,00	155,76
	2011	0,00	4.658,47	0,00	4.658,47	0,00	4.658,47
	2012	0,00	6.478,99	0,00	6.478,99	0,00	6.478,99
	2013	0,00	3.969,18	0,00	3.969,18	0,00	3.969,18
	2014	0,00	57,96	0,00	57,96	0,00	57,96
	2015	0,00	1.316,58	0,00	1.316,58	0,00	1.316,58
	2016	0,00	12.220,80	0,00	12.220,80	12.044,13	176,67
302 Matriculas		2.926.991,94	11.250,00	0,00	2.938.241,94	2.938.241,94	0,00
	2016	2.926.991,94	11.250,00	0,00	2.938.241,94	2.938.241,94	0,00
303 Prestación de servicios		0,00	5.973.688,66	0,00	5.973.688,66	4.456.630,67	1.517.057,99
	2002	0,00	6.010,00	0,00	6.010,00	0,00	6.010,00
	2004	0,00	11.495,00	0,00	11.495,00	0,00	11.495,00
	2005	0,00	4.400,00	0,00	4.400,00	0,00	4.400,00
	2006	0,00	26.970,00	0,00	26.970,00	0,00	26.970,00
	2007	0,00	102.050,50	0,00	102.050,50	0,00	102.050,50
	2008	0,00	134.681,46	0,00	134.681,46	1.120,70	133.560,76
	2009	0,00	109.702,03	0,00	109.702,03	3.701,80	106.000,23
	2010	0,00	207.791,81	0,00	207.791,81	152,57	207.639,24
	2011	0,00	239.360,24	0,00	239.360,24	26.204,50	213.155,74
	2012	0,00	227.101,48	0,00	227.101,48	13.192,96	213.908,52
	2013	0,00	197.850,47	0,00	197.850,47	5.419,98	192.430,49
	2014	0,00	194.818,46	0,00	194.818,46	124.231,93	70.586,53
	2015	0,00	140.340,52	0,00	140.340,52	40.379,48	99.961,04
	2016	0,00	4.371.116,69	0,00	4.371.116,69	4.242.226,75	128.889,94
391 Otros ingresos		0,00	1.191,00	0,00	1.191,00	0,00	1.191,00
	2008	0,00	225,00	0,00	225,00	0,00	225,00
	2009	0,00	238,00	0,00	238,00	0,00	238,00
	2010	0,00	72,00	0,00	72,00	0,00	72,00
	2011	0,00	87,00	0,00	87,00	0,00	87,00
	2012	0,00	238,00	0,00	238,00	0,00	238,00
	2013	0,00	79,00	0,00	79,00	0,00	79,00
	2014	0,00	26,00	0,00	26,00	0,00	26,00
	2015	0,00	203,00	0,00	203,00	0,00	203,00
	2016	0,00	23,00	0,00	23,00	0,00	23,00
4 Transferencias corrientes		34.875.734,40	0,00	0,00	34.875.734,40	34.865.734,40	10.000,00
401 De otros Departamentos		10.000,00	0,00	0,00	10.000,00	0,00	10.000,00
	2008	10.000,00	0,00	0,00	10.000,00	0,00	10.000,00
443 De Comunidades Autónomas		34.865.734,40	0,00	0,00	34.865.734,40	34.865.734,40	0,00
	2016	34.865.734,40	0,00	0,00	34.865.734,40	34.865.734,40	0,00
5 Ingresos Patrimoniales		306.266,28	709.101,94	0,00	1.015.368,22	343.147,85	672.220,37
520 Rentas de Inmuebles		0,00	709.101,94	0,00	709.101,94	253.373,27	455.728,67

	2008	0,00	3.548,11	0,00	3.548,11	0,00	3.548,11
	2009	0,00	12.317,21	0,00	12.317,21	0,00	12.317,21
	2010	0,00	11.605,03	0,00	11.605,03	0,00	11.605,03
	2011	0,00	3.300,34	0,00	3.300,34	0,00	3.300,34
	2012	0,00	127.619,67	0,00	127.619,67	0,00	127.619,67
	2013	0,00	101.129,15	0,00	101.129,15	0,00	101.129,15
	2014	0,00	72.158,56	0,00	72.158,56	15.154,59	57.003,97
	2015	0,00	126.818,13	0,00	126.818,13	200,00	126.618,13
	2016	0,00	250.605,74	0,00	250.605,74	238.018,68	12.587,06
521 Productos de concesiones y aprovechamiento		306.266,28	0,00	0,00	306.266,28	89.774,58	216.491,70
	2008	112,50	0,00	0,00	112,50	0,00	112,50
	2011	18.126,98	0,00	0,00	18.126,98	0,00	18.126,98
	2012	19.432,79	0,00	0,00	19.432,79	0,00	19.432,79
	2013	34.186,26	0,00	0,00	34.186,26	0,00	34.186,26
	2014	143.237,05	0,00	0,00	143.237,05	0,00	143.237,05
	2015	1.396,11	0,00	0,00	1.396,11	0,00	1.396,11
	2016	89.774,59	0,00	0,00	89.774,59	89.774,58	0,01
6 Enajenación de Inversiones		0,00	5.751,88	0,00	5.751,88	0,00	5.751,88
660 De otro inmovilizado material		0,00	5.751,88	0,00	5.751,88	0,00	5.751,88
	2016	0,00	5.751,88	0,00	5.751,88	0,00	5.751,88
7 Transferencias de Capital		1.473.989,94	0,00	0,00	1.473.989,94	922.176,45	551.813,49
700 Del M.E.C.		385.211,56	0,00	0,00	385.211,56	0,00	385.211,56
	2006	37.433,00	0,00	0,00	37.433,00	0,00	37.433,00
	2007	6.901,66	0,00	0,00	6.901,66	0,00	6.901,66
	2008	211.306,74	0,00	0,00	211.306,74	0,00	211.306,74
	2009	61.307,16	0,00	0,00	61.307,16	0,00	61.307,16
	2010	16.171,63	0,00	0,00	16.171,63	0,00	16.171,63
	2012	18.973,46	0,00	0,00	18.973,46	0,00	18.973,46
	2013	50,54	0,00	0,00	50,54	0,00	50,54
	2014	33.067,37	0,00	0,00	33.067,37	0,00	33.067,37
743 De Comunidades Autónomas		1.003.233,85	0,00	0,00	1.003.233,85	922.176,45	81.057,40
	2010	19.271,72	0,00	0,00	19.271,72	0,00	19.271,72
	2011	7.132,90	0,00	0,00	7.132,90	0,00	7.132,90
	2012	17.869,66	0,00	0,00	17.869,66	0,00	17.869,66
	2013	7.737,03	0,00	0,00	7.737,03	0,00	7.737,03
	2014	21.945,62	0,00	0,00	21.945,62	0,00	21.945,62
	2015	4.623,50	0,00	0,00	4.623,50	0,00	4.623,50
	2016	924.653,42	0,00	0,00	924.653,42	922.176,45	2.476,97
750 De Otros Entes Públicos		53.957,40	0,00	0,00	53.957,40	0,00	53.957,40
	2012	53.911,35	0,00	0,00	53.911,35	0,00	53.911,35
	2013	28,87	0,00	0,00	28,87	0,00	28,87
	2014	17,18	0,00	0,00	17,18	0,00	17,18
760 De Empresas Públicas		29.500,00	0,00	0,00	29.500,00	0,00	29.500,00
	2010	15.000,00	0,00	0,00	15.000,00	0,00	15.000,00
	2011	14.500,00	0,00	0,00	14.500,00	0,00	14.500,00
770 De Empresas Privadas		228,87	0,00	0,00	228,87	0,00	228,87
	2009	228,87	0,00	0,00	228,87	0,00	228,87
790 Del Exterior		1.858,26	0,00	0,00	1.858,26	0,00	1.858,26
	2003	1.858,26	0,00	0,00	1.858,26	0,00	1.858,26
9 Pasivos Financieros		10,00	0,00	0,00	10,00	0,00	10,00
910 Prestamos a Medio y Largo Plazo		10,00	0,00	0,00	10,00	0,00	10,00
	2013	10,00	0,00	0,00	10,00	0,00	10,00

5f Desarrollo de los compromisos de ingresos

DESARROLLO DE LOS COMPROMISOS DE INGRESO

El Programa Plurianual de Financiación del Sistema Público Universitario Valenciano estableció los criterios para determinar el importe anual a percibir por las Universidades Públicas de la Comunidad Valenciana con cargo a los presupuestos de la Generalitat para el periodo 1999-2003. Dicho programa fue modificado en fecha 23 de diciembre de 2004 y en 14 de octubre de 2005 mediante sendos acuerdos del Consell de la Generalitat, finalizando su vigencia el 31 de diciembre de 2007.

Así el 26 de mayo de 2008 se firmó el convenio de colaboración entre la Consejería de Educación y la Universitat Politècnica de València para la financiación de gastos corrientes y de inversión. La tabla anexa resume los importes por anualidades de dicho convenio:

ANUALIDAD	APLICACIÓN PRESUPUESTARIA 09.03.01.422.60.4	APLICACIÓN PRESUPUESTARIA 09.03.01.422.60.7	TOTAL ANUALIDAD
2009	9.127.278,00	7.052.774,00	16.180.052,00
2010	10.798.134,00	7.052.774,00	17.850.908,00
2011	10.798.134,00	7.052.774,00	17.850.908,00
2012	10.798.134,00	7.052.774,00	17.850.908,00
2013	10.798.134,00	7.052.774,00	17.850.908,00
2014	17.850.908,00		17.850.908,00
2015	17.850.908,00		17.850.908,00
2016	17.850.908,00		17.850.908,00
2017	17.850.908,00		17.850.908,00
2018	17.850.908,00		17.850.908,00
2019	17.850.908,00		17.850.908,00
2020	17.850.908,00		17.850.908,00
2021	17.850.908,00		17.850.908,00
2022	17.658.302,00		17.658.302,00
	212.785.380,00	35.263.870,00	248.049.250,00

Según la modificación de 10 de octubre de 2011 de este convenio, el pago de las anualidades 2011 y 2012 se aplaza, y estos importes se distribuyen entre las anualidades 2013 y 2022, lo que supone la modificación del importe asignado a las mismas en el convenio de colaboración suscrito el 26 de mayo de 2008 conforme a las siguientes anualidades:

ANUALIDAD	APLICACIÓN PRESUPUESTARIA 09.03.01.422.60.4	APLICACIÓN PRESUPUESTARIA 09.03.01.422.60.7	TOTAL ANUALIDAD
2013	12.957.760,80	7.052.774,00	20.010.534,80
2014	20.010.534,80	7.052.774,00	27.063.308,80
2015	20.010.534,80	7.052.774,00	27.063.308,80
2016	20.010.534,80		20.010.534,80
2017	20.010.534,80		20.010.534,80
2018	20.010.534,80		20.010.534,80
2019	20.010.534,80		20.010.534,80
2020	20.010.534,80		20.010.534,80
2021	20.010.534,80		20.010.534,80
2022	19.817.928,80		19.817.928,80
	192.859.968,00	21.158.322,00	214.018.290,00

Con fecha 30 de diciembre de 2014 se firma un convenio de modificación al convenio suscrito el 26 de mayo de 2008 entre la Conselleria de Educación y la Universitat Politècnica de València para la financiación de gastos corrientes y de inversión, modificado el 10 de octubre de 2011, con efectos de 31 de diciembre de 2014, en el que se establece que tanto la Generalitat como la Universitat conscientes de los problemas que está planteando la demora en la ejecución del convenio, han planteado acordar fórmulas alternativas de pago que permiten a ambas instituciones dar cumplimiento adecuado al objeto y finalidad del Convenio suscrito en 2008 y modificado en 2011. En este nuevo convenio se establece el fraccionamiento y aplazamiento de la deuda conforme a las siguientes anualidades:

ANUALIDAD	APLICACIÓN PRESUPUESTARIA T7404000.422.60	TOTAL ANUALIDAD
2019	12.211.351,46	20.010.534,80
2020	18.105.314,36	27.063.308,80
2021	22.755.377,39	27.063.308,80
2022	26.618.397,04	20.010.534,80
	79.690.440,25	79.690.440,25

6 GASTOS CON FINANCIACIÓN AFECTADA

6a Gastos de financiación afectada I+D+i

Gastos con financiación afectada. I+d+i**Año 2017**

DESVIACIONES PROGRAMA	DERECHOS RECONOCIDOS NETOS	OBLIGACIONES RECONOCIDAS NETAS	DESVIACIONES DE FINANCIACIÓN POSITIVAS POR RECURSOS DEL EJERCICIO EN GASTOS CON FINANCIACIÓN AFECTADA	DESVIACIONES DE FINANCIACIÓN NEGATIVAS POR RECURSOS DEL EJERCICIO EN GASTOS CON FINANCIACIÓN AFECTADA	DERECHOS RECONOCIDOS NETOS ACUMULADO	OBLIGACIONES RECONOCIDAS NETAS ACUMULADAS	REMANENTE DE TESORERÍA AFECTADO
Total	42.967.491,63	32.985.348,25	21.066.609,48	11.084.466,10	84.489.406,89	56.283.309,73	28.206.097,16
DESVIACIONES NEGATIVAS	5.352.291,17	10.678.346,59	163.642,25	5.489.697,67	15.207.549,38	20.005.952,30	-4.798.402,92
-	23.145,50	485.779,02	0,00	462.633,52	110.235,50	588.984,05	-478.748,55
CONTRATOS DE I+D+I CON EMPRESAS O ADMINISTRACIONES PÚBLICAS	348.542,45	1.140.008,97	35.887,70	827.354,22	740.598,11	1.520.735,02	-780.136,91
HORIZONTE 2020	41.470,10	539.545,38	0,00	498.075,28	559.156,41	749.881,28	-190.724,87
MASTERS, CURSOS, JORNADAS Y SEMINARIOS	0,00	73.209,01	0,00	73.209,01	0,00	73.209,01	-73.209,01
OTROS EUROPEOS	62.458,85	188.843,41	0,00	126.384,56	119.122,22	195.174,15	-76.051,93
OTROS NACIONALES	9.000,00	186.834,15	0,00	177.834,15	234.611,25	300.994,22	-66.382,97
OTROS PROGRAMAS INTERNACIONALES	0,00	10.148,74	0,00	10.148,74	0,00	10.148,74	-10.148,74
PEICTI 2013-2016 - PE DE I+D+I RETOS SOCIEDAD	582.137,04	2.678.936,43	0,00	2.096.799,39	3.493.927,25	4.683.339,46	-1.189.412,21
PEICTI 2013-2016 - PE FOMENTO Y EXCELENCIA	157.523,21	438.869,15	0,00	281.345,94	489.969,17	750.222,40	-260.253,23
PEICTI 2013-2016 - PE PROMOCION DEL TALENTO	3.035.105,93	3.424.376,32	127.754,55	517.024,94	6.520.681,69	7.587.948,46	-1.067.266,77
PLAN VALENCIANO DE INV. DES. E INNOVACION	1.038.188,09	1.175.240,16	0,00	137.052,07	1.916.273,34	2.243.071,24	-326.797,90
PROGRAMA DE INCENTIVO A LA INVESTIGACION UPV	0,00	60.835,80	0,00	60.835,80	0,00	74.487,51	-74.487,51
VI PLAN NACIONAL DE I+D+I	0,00	37.872,79	0,00	37.872,79	163.489,23	168.145,77	-4.656,54
VI PN-ACTUACIONES FOMENTO CIENCIA Y TECNOLOGIA	21.000,00	37.213,19	0,00	16.213,19	21.000,00	37.213,19	-16.213,19
VI PN-LIA RECURSOS HUMANOS	33.720,00	61.033,10	0,00	27.313,10	254.462,07	327.852,89	-73.390,82
VII PROGRAMA MARCO DE LA UE	0,00	139.600,97	0,00	139.600,97	584.023,14	694.544,91	-110.521,77
DESVIACIONES POSITIVAS	37.615.200,46	22.307.001,66	20.902.967,23	5.594.768,43	69.281.857,51	36.277.357,43	33.004.500,08
-	2.559.266,00	1.202.664,83	1.494.706,29	138.105,12	3.184.689,38	1.504.764,51	1.679.924,87
CONTRATOS DE I+D+I CON EMPRESAS O ADMINISTRACIONES PÚBLICAS	7.465.240,23	2.990.361,39	4.799.066,15	324.187,31	11.139.371,81	3.952.762,89	7.186.608,92
HORIZONTE 2020	9.473.844,44	4.045.622,78	6.638.741,14	1.210.519,48	17.050.403,58	6.701.773,09	10.348.630,49
MASTERS, CURSOS, JORNADAS Y SEMINARIOS	4.910.014,56	1.514.740,66	3.417.310,31	22.036,41	5.315.188,55	1.624.830,08	3.690.358,47
OTROS EUROPEOS	1.642.078,17	1.320.761,00	641.484,17	320.167,00	3.492.038,23	2.050.195,59	1.441.842,64
OTROS NACIONALES	148.152,85	86.739,93	62.283,20	870,28	313.756,57	188.362,39	125.394,18
OTROS VALENCIANOS	11.236,36	30.714,55	0,00	19.478,19	41.258,10	30.714,55	10.543,55
PEICTI 2013-2016 - PE DE I+D+I RETOS SOCIEDAD	5.519.936,09	6.235.453,55	2.009.789,51	2.725.306,97	15.966.757,87	10.728.996,27	5.237.761,60
PEICTI 2013-2016 - PE FOMENTO Y EXCELENCIA	1.451.145,12	1.259.001,04	768.575,56	576.431,48	3.617.811,53	2.202.169,20	1.415.642,33
PEICTI 2013-2016 - PE PROMOCION DEL TALENTO	2.386.627,47	1.900.838,13	605.791,07	120.001,73	4.621.622,42	3.743.687,09	877.935,33
PLAN VALENCIANO DE INV. DES. E INNOVACION	1.889.427,87	1.603.471,82	374.396,87	88.440,82	4.194.655,78	3.358.472,50	836.183,28
PROGRAMA MEC-MAE	26.561,07	0,00	26.561,07	0,00	26.561,07	0,00	26.561,07
PROGRAMAS DE EEUU	75.168,94	10.907,05	64.261,89	0,00	75.168,94	10.907,05	64.261,89
VI PN-ACTUACIONES FOMENTO CIENCIA Y TECNOLOGIA	56.501,29	80.301,41	0,00	23.800,12	102.001,04	80.301,41	21.699,63
VII PROGRAMA MARCO DE LA UE	0,00	25.423,52	0,00	25.423,52	140.572,64	99.420,81	41.151,83

6b Gastos de financiación afectada otros

Gastos con financiación afectada. Otros**Año 2017**

DESVIACIONES PROGRAMA	DERECHOS RECONOCIDOS NETOS	OBLIGACIONES RECONOCIDAS NETAS	DESVIACIONES DE FINANCIACIÓN POSITIVAS POR RECURSOS DEL EJERCICIO EN GASTOS CON FINANCIACIÓN AFECTADA	DESVIACIONES DE FINANCIACIÓN NEGATIVAS POR RECURSOS DEL EJERCICIO EN GASTOS CON FINANCIACIÓN AFECTADA	DERECHOS RECONOCIDOS NETOS ACUMULADOS	OBLIGACIONES RECONOCIDAS NETAS ACUMULADAS	REMANENTE DE TESORERÍA AFECTADO
Total	6.573.321,67	3.784.917,56	3.753.672,17	965.268,06	19.717.526,69	13.669.838,61	6.047.688,08
DESVIACIONES NEGATIVAS	0,00	0,00	0,00	0,00	2.046.827,40	2.046.827,40	0,00
ERASMUS 2014-2015	0,00	0,00	0,00	0,00	2.046.827,40	2.046.827,40	0,00
DESVIACIONES POSITIVAS	6.573.321,67	3.784.917,56	3.753.672,17	965.268,06	17.670.699,29	11.623.011,21	6.047.688,08
ERASMUS 2013-2014	0,00	0,00	0,00	0,00	3.549.097,14	3.103.630,39	445.466,75
ERASMUS 2015-2016	0,00	440.667,51	0,00	440.667,51	2.166.938,81	1.884.234,06	282.704,75
ERASMUS 2016-2017	1.167.367,00	1.691.967,55	0,00	524.600,55	3.366.223,20	2.563.279,15	802.944,05
ERASMUS 2017-2018	2.144.932,00	986.282,50	1.158.649,50	0,00	2.144.932,00	986.282,50	1.158.649,50
PO FEDER CV 2007-2013. 27/07/2012	0,00	0,00	0,00	0,00	2.500.000,00	2.419.585,11	80.414,89
PLAN ESTATAL DE INVESTIGACIÓN 2013/2016. 2015	0,00	0,00	0,00	0,00	682.485,47	0,00	682.485,47
PO FEDER CV 2014-2020. 21/12/2017	2.208.022,67	0,00	2.208.022,67	0,00	2.208.022,67	0,00	2.208.022,67
BECAS SALARIO 2017	1.053.000,00	666.000,00	387.000,00	0,00	1.053.000,00	666.000,00	387.000,00

7 INFORMACIÓN SOBRE EL INMOVILIZADO NO FINANCIERO

7a Inmovilizado no financiero

Inmovilizado no financiero**Año 2017**

INVENTARIO. FICHA. CUENTA DE INTEGRACIÓN.	INVENTARIO. IMPORTE ADQUISICIÓN.	INVENTARIO. IMPORTE AMORTIZACIÓN ACUMULADO.	INVENTARIO. IMPORTE ADQUISICIÓN. (N-1)	INVENTARIO. IMPORTE AMORTIZACIÓN ACUMULADO. (N-1)
Total	1.203.679.389,46	584.682.940,63	1.194.855.847,72	558.017.093,27
2150 APLICACIONES INFORMÁTICAS	12.059.652,57	11.513.344,28	11.953.887,70	11.241.770,63
2151 APLICACIONES INFORMÁTICAS (ART. 83)	4.429.585,18	3.905.603,60	4.313.410,18	3.726.827,03
219 ADQUISICION DE INMOVILIZADO INMATERIAL	161.312,59	157.731,60	161.312,59	140.898,53
2200 TERRENOS URBANOS Y URBANIZABLES	35.665.710,68	0,00	35.665.710,68	0,00
2201 TERRENOS NO URBANIZABLES	50.605,39	0,00	50.605,39	0,00
2210 ADQUISICION DE EDIFICIOS Y OTRAS CONSTRUCCIONES	1.868.911,07	773.165,67	1.868.911,07	735.787,45
2211 CONSTRUCCION DE EDIFICIOS	683.155.929,50	175.556.078,24	686.974.478,53	164.373.240,37
2212 CONSTRUCCION DE INSTALACIONES INTERIORES	33.319.399,47	18.735.088,04	31.240.430,03	17.899.774,48
2220 INSTALACIONES TÉCNICAS	33.140.149,90	25.749.221,28	32.252.442,69	24.311.704,24
2221 INSTALACIONES TÉCNICAS (ART. 83)	3.775.845,09	2.542.377,93	3.583.090,53	2.358.628,90
2230 MAQUINARIA	3.888.070,81	3.613.431,91	3.825.513,42	3.557.616,33
2231 MAQUINARIA (ART. 83)	2.287.278,60	2.110.578,38	2.264.852,05	2.060.912,07
2240 UTILLAJE Y HERRAMIENTAS	1.619.404,20	1.354.082,63	1.561.318,31	1.304.684,65
2241 UTILLAJE Y HERRAMIENTAS (ART. 83)	946.076,44	772.873,64	928.612,80	737.530,74
22600 MOBILIARIO	52.699.040,47	48.929.043,18	52.223.554,71	47.546.090,81
22601 MOBILIARIO (ART. 83)	1.140.538,80	971.965,56	1.092.954,98	935.303,64
22610 EQUIPOS DE OFICINA	2.962.365,57	2.698.065,09	2.920.083,04	2.623.842,32
22611 EQUIPOS DE OFICINA (ART. 83)	191.577,42	156.569,35	177.626,39	152.575,86
22620 MATERIAL DE OFICINA INVENTARIABLE	1.206.256,64	1.086.591,17	1.201.479,27	1.050.947,33
22621 MATERIAL DE OFICINA INVENTARIABLE (ART. 83)	189.211,77	168.423,86	184.794,71	163.296,14
2270 EQUIPOS PARA PROCESOS DE INFORMACIÓN	82.760.787,24	76.207.895,33	80.526.466,46	74.238.347,76
2271 EQUIPOS PARA PROCESOS DE INFORMACIÓN (ART. 83)	28.380.100,51	24.956.459,20	27.117.605,12	23.825.636,88
228 ELEMENTOS DE TRANSPORTE	677.980,35	621.785,43	677.980,35	609.975,37
22900 FONDO BIBLIOGRÁFICO	29.192.140,89	26.964.750,15	28.727.923,95	26.413.275,13
22901 FONDO BIBLIOGRÁFICO (ART. 83)	1.078.665,04	978.865,44	1.064.861,16	948.524,90
22910 OTRO INMOVILIZADO MATERIAL	17.205.490,33	13.765.375,63	16.825.160,68	13.045.325,47
22911 OTRO INMOVILIZADO MATERIAL (ART. 83)	4.128.813,62	2.674.867,85	3.775.287,55	2.432.927,79
22920 EQUIPOS DIDÁCTICOS E INVESTIGACIÓN	119.512.623,75	103.438.583,51	118.669.728,18	99.817.036,80
22921 EQUIPOS DIDÁCTICOS E INVESTIGACIÓN (ART. 83)	44.692.666,37	33.376.849,60	41.772.603,90	30.933.950,80
22922 MATERIAL DEPORTIVO INVENTARIABLE	1.293.199,20	903.273,08	1.253.161,30	830.660,85

7b Obras en curso

Obras en curso

Año 2017

INVENTARIO. FICHA. N° OBRA	INVENTARIO. IMPORTE ADQUISICIÓN
Total	688.658,78
990 IMPERMEABILIZACIÓN DE CUBIERTA EDIFICIO 3M	29.282,00
991 REFORMA INSTALACIÓN CLIMATIZACIÓN EDIFICIO 7F	237.930,53
992 INSTALACIÓN Y REPARACIÓN CABLEADO DE COMUNICACIONES Y ELECTRICA	170.929,75
995 MEJORAS ENERGIA EDIFICIOS 4M-4L-4I-3K	229.292,81
996 REFORMA CLIMATIZACIÓN EDIFICIO 5N	21.223,69

8 INFORMACIÓN SOBRE INVERSIONES FINANCIERAS

8a Inversiones financieras en capital

Inversiones financieras en capital y patrimonio**Año 2017**

TERCERO	INVER- SIONES FINAN- CIERAS. % PARTICI- PACIÓN	INVERSIONES FINANCIE- RAS. VALOR A 1 DE ENERO	INVER- SIONES FINAN- CIERAS. VALOR. VARIACIO- NES	INVERSIONES FINANCIE- RAS. VALOR A 31 DE DICIEMBRE	INVER- SIONES FINAN- CIERAS. DESEM- BOLSOS PENDIEN- TES	INVER- SIONES FINANCIE- RAS. PROVI- SIONES POR DEPRECIA- CIÓN
Total	--	236.467,85	0,00	236.467,85	0,00	0,00
ADVANCED WAVE SENSORS, S.L.	4,34	1.390,00	0,00	1.390,00	0,00	0,00
BALMART SISTEMAS ELECTRONICOS Y DE COMUNICACIONES S.L.	6,00	293,00	0,00	293,00	0,00	0,00
CALCULO Y ESTRUCTURAS SENSADAS,S.L.	7,00	700,00	0,00	700,00	0,00	0,00
DAS PHOTONICS S.L.	7,10	281,01	0,00	281,01	0,00	0,00
DISEÑO DE ALIMENTOS, S.L.	7,00	700,00	0,00	700,00	0,00	0,00
EPHOOX TECHNOLOGY S.L	8,00	1.600,00	0,00	1.600,00	0,00	0,00
EXOS SOLUTIONS	8,00	2.240,00	0,00	2.240,00	0,00	0,00
FENT INNOVATIVE SOFTWARE SOLUTIONS, S.L.	9,00	1.080,00	0,00	1.080,00	0,00	0,00
GRUPO EYE2021, S.L.	6,00	1.200,00	0,00	1.200,00	0,00	0,00
IBERDROLA DISTRIBUCION ELECTRICA, S.A.U.	0,00	87,15	0,00	87,15	0,00	0,00
IKASIA TECHNOLOGIES, S.L.	8,00	248,00	0,00	248,00	0,00	0,00
INGENIERIA DE PRESAS, S.L.	6,00	1.200,00	0,00	1.200,00	0,00	0,00
INNOAREA DESIGN CONSULTING, S.L.	6,05	370,00	0,00	370,00	0,00	0,00
KUMORI SYSTEMS, S.L.	6,00	1.800,00	0,00	1.800,00	0,00	0,00
PORTAL UNIVERSIA, S.A.	7,82	210.760,00	0,00	210.760,00	0,00	0,00
PRINCIPIATECH VALENCIA, S.L.	25,00	755,00	0,00	755,00	0,00	0,00
SOCIEDAD ORIHUELA	0,00	2.193,69	0,00	2.193,69	0,00	0,00
SOLVER MACHINE LEARNING S.L	8,00	240,00	0,00	240,00	0,00	0,00
TITANIA SERVICIOS TECNOLOGICOS S.L.	5,00	3.000,00	0,00	3.000,00	0,00	0,00
VLC PHOTONICS, S.L.	6,00	6.330,00	0,00	6.330,00	0,00	0,00

8b Valores renta fija

Valores de renta fija**Año 2017**

TERCERO	INVERSIONES FINANCIERAS. % PARTICIPA- CIÓN	INVERSIONES FINANCIERAS. VALOR A 1 DE ENERO	INVERSIONES FINANCIERAS. VALOR. VA- RIACIONES	INVERSIONES FINANCIERAS. VALOR A 31 DE DICIEM- BRE	INVERSIONES FINANCIERAS. DESEMBOL- SOS PEN- DIENTES	INVERSIONES FINANCIERAS. PROVISIONES POR DEPRE- CIACIÓN
Total	--	330,56	0,00	330,56	0,00	0,00
IBERDROLA DISTRIBUCION ELECTRICA, S.A.U.	0,00	330,56	0,00	330,56	0,00	0,00

9 INFORMACIÓN SOBRE EL ENDEUDAMIENTO

PASIVOS FINANCIEROS

Dentro de este epígrafe que asciende a 114.558.310,91€ a largo plazo y 1.499.895,56 € a corto plazo se refleja la deuda a 31 de diciembre de 2017. Se reclasifican a corto plazo los vencimientos que se producirán durante el ejercicio 2018.

54.091.089,39€ corresponde a la financiación pendiente del primer y segundo plan de inversión que se formalizó en 1997 con la Generalitat Valenciana a través de la emisión de obligaciones a largo plazo con vencimiento en 2022.

15.523.885,49€ del Ministerio de Economía, Industria y Competitividad para la financiación de infraestructuras científicas y tecnológicas con vencimiento a largo plazo y 1.211.807,52€ para el ejercicio 2018.

2.592.493,23 € del programa “Campus de Excelencia Internacional” con vencimiento a largo plazo y un vencimiento de 288.088,04€ en 2018.

42.350.842,80 € de anticipos reintegrables del Ministerio de Economía, Industria y competitividad, convocatorias 2004 a 2017 de proyectos de investigación, que serán convertidos en subvención conforme al procedimiento establecido por el Ministerio en el momento de su amortización y de la adecuada justificación de los mismos. Conforme a la resolución del 24 de marzo de 2014 de la Secretaría de Estado de Investigación Desarrollo e Innovación se fija como plazo único de vencimiento el 31 de diciembre de 2019. Del citado importe durante el ejercicio 2017 se han recibido los fondos de la convocatorias 2006, 2007, 2012, 2015, 2016 por importe de 15.429,90€, 2.230,51 €, 31.60 €, 258.907,64 € y 3,465.240,36 € respectivamente.

ANÁLISIS PASIVOS FINANCIEROS

CONCEPTOS	Deuda a 31/12/2017
1 Financiación Planes de Inversión GVA	54.091.089,39
2 Financiación Infraestructuras científicas y tecnológicas por el Ministerio de Economía y Competitividad	16.735.693,01
4 Programas Campus Excelencia Internacional	2.880.581,27
5 Financiación como anticipos reintegrables de proyectos investigación Ministerio de Economía y Competitividad	42.350.842,80
7 Préstamos con Entidades Financieras	0,00
A TOTAL DEUDA RESIDENCIADA EN LA UPV	116.058.206,47
Ajustes en las obligaciones de devolución de la Deuda por la UPV	
- Convenio financiación GVA/UPV por el que la GVA se obliga a la devolución de la financiación de Planes de Inversión GVA	54.091.089,39
- Infraestructuras científicas y tecnológicas	11.574.587,19
- Anticipos reintegrables que serán convertidos en subvención conforme al procedimiento establecido por el Ministerio de Economía y Competitividad (plazo único de vencimiento 31/12/2019)	42.350.842,80
B DEUDA RESIDENCIADA EN LA UPV CUYA AMORTIZACIÓN CORRESPONDE A OTRAS ADMINISTRACIONES PÚBLICAS	108.016.519,38
C (A-B) DEUDA CUYA AMORTIZACIÓN ES OBLIGACIÓN DE LA UPV	8.041.687,09
D RECURSOS NO FINANCIEROS AJUSTADOS (Sec 2010)	328.254.769,71
E (C/D) RATIO DEUDA SOBRE RECURSOS NO FINANCIEROS (%)	2,45%

9a Pasivos financieros a largo y a corto plazo

Pasivos financieros

Año 2017

CARÁCTER DE LA DEUDA PASIVO FINANCIERO	DEUDA A 1 DE ENERO	AUMENTOS. CREACIÓN	AUMENTOS. CONVERSIÓN	AUMENTOS. ASUNCIÓN	AUMENTOS. OTROS	DISMINUCIONES. REEMBOLSO	DISMINUCIONES. CONVERSIÓN	DISMINUCIONES. OTROS	DEUDA A 31 DE DICIEMBRE L/P	DEUDA A 31 DE DICIEMBRE C/P	INTERESES IMPLÍCITOS NO DEVENGADOS A 31 DE DICIEMBRE	INTERESES IMPLÍCITOS DEVENGADOS Y NO VENCIDOS A 31 DE DICIEMBRE
Total	115.787.029,07	3.741.840,01	0,00	0,00	0,00	3.470.662,61	0,00	0,00	114.558.310,91	1.499.895,56	0,00	153.433,08
1 FINANCIACIÓN PLANES DE INVERSIÓN	54.091.089,39	0,00	0,00	0,00	0,00	0,00	0,00	0,00	54.091.089,39	0,00	0,00	148.750,50
EMISIÓN DE OBLIGACIONES	54.091.089,39					0,00			54.091.089,39	0,00		148.750,50
2 FINANCIACIÓN DE INFRAESTRUCTURAS CIENTÍFICAS Y TECNOLÓGICAS.MINISTERIO DE ECONOMÍA Y COMPETITIVIDAD	18.440.758,59	0,00	0,00	0,00	0,00	1.705.065,58	0,00	0,00	15.523.885,49	1.211.807,52	0,00	0,00
P-2001-46. PARQUES CIENTÍFICOS Y TECNOLÓGICOS. ANUALIDAD 2002	176.895,60					176.895,60			0,00	0,00		0,00
P-2001-46. PARQUES CIENTÍFICOS Y TECNOLÓGICOS. ANUALIDAD 2003	254.222,54					127.111,30			0,00	127.111,24		0,00
PU-2002-60. PARQUES CIENTÍFICOS Y TECNOLÓGICOS. ANUALIDAD 2002	15.274,25					15.274,25			0,00	0,00		0,00
PU-2002-60. PARQUES CIENTÍFICOS Y TECNOLÓGICOS. ANUALIDAD 2003	110.891,75					55.447,00			0,00	55.444,75		0,00
PU-2002-60. PARQUES CIENTÍFICOS Y TECNOLÓGICOS. ANUALIDAD 2004	140.609,96					46.869,98			46.870,00	46.869,98		0,00
PCT-200200-2003-43. PARQUES CIENTÍFICOS Y TECNOLÓGICOS. ANUALIDAD 2003	116.415,64					58.207,82			0,00	58.207,82		0,00
PCT-200200-2003-43. PARQUES CIENTÍFICOS Y TECNOLÓGICOS. ANUALIDAD 2004	153.472,70					51.157,56			51.157,58	51.157,56		0,00
PCT-200200-2003-43 PARQUES CIENTÍFICOS Y TECNOLÓGICOS. ANUALIDAD 2005	140.417,33					35.104,33			70.208,67	35.104,33		0,00
PCT-Q4618002B/04. PARQUES CIENTÍFICOS Y TECNOLÓGICOS. ANUALIDAD 2004	429.856,78					143.285,58			143.285,62	143.285,58		0,00
PCT-300100-2007-10. PARQUES CIENTÍFICOS Y TECNOLÓGICOS. ANUALIDAD 2007	3.123.750,00					91.875,00			2.940.000,00	91.875,00		0,00
PCT-G97987390-2009.ACTEPARQ. ANUALIDAD 2009	1.280.584,16					44.029,21			1.192.525,74	44.029,21		0,00
PCT-G97987390-2009.ACTEPARQ. ANUALIDAD 2010	5.367.327,00					255.587,00			4.856.153,00	255.587,00		0,00
P-2001-54 PARQUE CIENTÍFICO BURJASOT-PATERNA. ANUALIDAD 2003	29.204,57					14.602,27			0,00	14.602,30		0,00
P-2001-54 PARQUE CIENTÍFICO BURJASOT-PATERNA. ANUALIDAD 2002	6.874,88					6.874,88			0,00	0,00		0,00
CONVOCATORIA 2008 DE INFRAESTRUCTURA CIENTÍFICO-TECNOLÓGICA COFINANCIADOS CON FEDER	2.697.485,78					29.122,95			2.639.239,88	29.122,95		0,00
CONVOCATORIA 2010 DE INFRAESTRUCTURA CIENTÍFICO-TECNOLÓGICA COFINANCIADOS CON FEDER	1.576.074,85					0,00			1.576.074,85	0,00		0,00
CONVOCATORIA 2013 DE INFRAESTRUCTURA CIENTÍFICO-TECNOLÓGICA	2.138.915,33					519.633,02			1.393.890,58	225.391,73		0,00
CONVOCATORIA 2015 DE INFRAESTRUCTURA CIENTÍFICO-TECNOLÓGICA	682.485,47					33.987,83			614.479,57	34.018,07		0,00
4 PROGRAMA CAMPUS DE EXCELENCIA INTERNACIONAL	3.165.337,66	0,00	0,00	0,00	0,00	284.756,39	0,00	0,00	2.592.493,23	288.088,04	0,00	4.682,58
PROGRAMA INNOCAMPUS	3.165.337,66					284.756,39			2.592.493,23	288.088,04		4.682,58
5 FINANCIACIÓN PROYECTOS DE INVESTIGACIÓN. MINISTERIO DE ECONOMÍA Y COMPETITIVIDAD	38.789.843,43	3.741.840,01	0,00	0,00	0,00	180.840,64	0,00	0,00	42.350.842,80	0,00	0,00	0,00
CONVOCATORIA 2004	4.731.660,50					0,00			4.731.660,50	0,00		0,00
CONVOCATORIA 2005	5.418.448,30					0,00			5.418.448,30	0,00		0,00
CONVOCATORIA 2006	5.468.958,51	15.429,90				0,00			5.484.388,41	0,00		0,00
CONVOCATORIA 2007	4.977.583,61	2.230,51				0,00			4.979.814,12	0,00		0,00
CONVOCATORIA 2008	622.215,00					41.079,38			581.135,62	0,00		0,00
CONVOCATORIA 2009	179.717,79					0,00			179.717,79	0,00		0,00
CONVOCATORIA 2010	1.830.402,42					39.070,34			1.791.332,08	0,00		0,00
CONVOCATORIA 2011	3.825.855,75					68.405,89			3.757.449,86	0,00		0,00

CONVOCATORIA 2012	1.595.921,94	31,60				3.120,12			1.592.833,42	0,00	0,00
CONVOCATORIA 2013	2.629.695,95					21.733,48			2.607.962,47	0,00	0,00
CONVOCATORIA 2014	3.352.910,00					0,00			3.352.910,00	0,00	0,00
CONVOCATORIA 2015	4.156.473,66	258.907,64				7.431,43			4.407.949,87	0,00	0,00
CONVOCATORIA 2016	0,00	3.465.240,36				0,00			3.465.240,36	0,00	0,00
7 PRESTAMOS CON ENTIDADES FINANCIERAS	1.300.000,00	0,00	0,00	0,00	0,00	1.300.000,00	0,00	0,00	0,00	0,00	0,00
PÓLIZA DE CRÉDITO SANTANDER	0,00					0,00			0,00	0,00	0,00
PRESTAMO BANCA MARCH	1.300.000,00					1.300.000,00			0,00	0,00	0,00

9b Avals

Avales

Año 2017

BANCO	ORGANISMO	FECHA	IMPORTE
Total			2.716.463,68
BANCO SANTANDER, S.A.			1.607.683,80
	MINISTERIO DE ECONOMIA INDUSTRIA Y COMPETITIVIDAD		1.607.683,80
		10/12/03	15.275,00
		01/01/05	182.555,99
		23/11/09	93.739,98
		25/01/10	41.391,35
		05/11/10	64.954,43
		25/01/11	88.517,97
		09/02/12	31.137,35
		26/07/12	85.278,29
		17/06/13	286.571,16
		12/07/13	143.285,62
		16/10/14	41.963,46
		25/11/14	6.859,13
		10/02/15	66.779,07
		17/09/15	459.375,00
BANCA MARCH, S.A.			352.233,66
	MINISTERIO DE ECONOMIA INDUSTRIA Y COMPETITIVIDAD		352.233,66
		23/11/09	152.233,66
		01/12/15	200.000,00
BANKIA, S.A.			756.546,22
	GENERALITAT VALENCIANA		10.632,29
		11/02/15	2.479,40
		27/04/15	1.652,89
		31/03/16	6.500,00
	DIPUTACION PROVINCIAL VALENCIA		7.275,00
		25/11/11	3.550,00
		08/01/17	3.725,00
	AGUAS MUNICIPALES DE JAVEA, S.A.		6.000,00
		01/03/16	6.000,00
	AJUNTAMENT DE LLIRIA		7.450,00
		03/05/17	7.450,00
	MINISTERIO DEL INTERIOR		134.504,50
		01/12/15	49.995,00
		18/12/17	84.509,50
	MINISTERIO DE MEDIO AMBIENTE Y MEDIO RURAL Y MARINO		18.855,00
		16/12/16	18.855,00
	MINISTERIO DE ECONOMIA INDUSTRIA Y COMPETITIVIDAD		556.546,28
		29/04/15	556.546,28
	CONFEDERACION HIDROGRAFICA DEL DUERO		6.586,83
		28/07/14	6.586,83
	AYUNTAMIENTO DE ALCORA DE CASTELLON		893,55
		03/10/17	893,55
	SAE PCM SISTEMAS ANTIAEREOS COSTA Y MISILES ALARCON (MADRID)		4.496,98
		09/12/16	4.496,98
	CENTRO NACIONAL DE INTELIGENCIA		3.305,79
		07/09/17	3.305,79

10 EXISTENCIAS

Existencias**Año 2017****EXISTENCIAS A 31/12/ 2017**

Localización de existencias	Existencias. Coste
Total	353.737,69
EDITORIAL DE LA UPV VALENCIA	335.143,00
DEPÓSITOS DISTRIBUIDORAS	18.594,69

FIRMAS

Las Cuentas Anuales del ejercicio 2017 de la Universidad Politécnica de Valencia que comprenden de acuerdo con el Plan General de Contabilidad Pública, el Balance, la Cuenta del resultado económico-patrimonial, el Estado de liquidación del Presupuesto y la Memoria, han sido elaborados a partir de los registros contables de la Universidad Politécnica de Valencia y comprende todas las operaciones verificadas en el periodo de referencia, y esto conforme con los documentos que constituyen la justificación.

Valencia, a 26 de abril de 2018

EL GERENTE

EL RECTOR

D. Salvador Francisco Navarro Aljibe

D. Francisco José Mora Más

“UNIVERSITAT POLITÈCNICA DE VALÈNCIA”

Informe de auditoría de regularidad contable

Ejercicio 2017

PLAN DE AUDITORÍAS DEL SECTOR PÚBLICO 2018

INTERVENCIÓN GENERAL

*Ciudad Administrativa 9 de Octubre
Carrer de la Democràcia, 77, Edificio B2
46018 València*

UNIVERSITAT POLITÈCNICA DE VALÈNCIA

INFORME DE AUDITORÍA DE REGULARIDAD CONTABLE RELATIVO AL EJERCICIO 2017

1. INTRODUCCIÓN

La Intervención General de la Generalitat en uso de las competencias que le atribuye el capítulo IV del título VI de la Ley 1/2015, de 6 de febrero, de Hacienda Pública, del Sector Público Instrumental y de Subvenciones, ha realizado trabajos de revisión y verificación de las cuentas anuales que comprenden el Balance, la Cuenta del Resultado Económico Patrimonial, el Estado de Liquidación del Presupuesto y la Memoria de la entidad UNIVERSITAT POLITÈCNICA DE VALÈNCIA correspondientes al ejercicio 2017, en colaboración con la firma de auditoría GESEM AUDITORES Y CONSULTORES, S.L.P. en virtud del contrato CNMY16/INTGE/35-Lote 17, de 25 de abril de 2017, suscrito con la Conselleria de Hacienda y Modelo Económico a propuesta de la Intervención General de la Generalitat y en el marco del Plan de Auditorías del Sector Público correspondiente al ejercicio 2018.

Como resultado de los trabajos de control, realizados en base a las Normas de Auditoría del Sector Público, Normas Técnicas de Auditoría e Instrucciones dictadas por la Intervención General de la Generalitat, con fecha 6 de junio de 2018, se emite informe de auditoría pública de regularidad contable con carácter provisional. La entidad, en el plazo concedido al efecto por la Intervención General de la Generalitat, no ha presentado alegaciones al citado informe y se procede por tanto, a emitir el presente informe que tiene el carácter de **definitivo**.

2. CONSIDERACIONES GENERALES

Ente Auditado: UNIVERSITAT POLITÈCNICA DE VALÈNCIA (UPV)

La Universidad a la que nos referimos no tiene asignado un código de identificación orgánica en el presupuesto de la Generalitat.

La participación económica de la Generalitat en la Universitat se corresponde con la financiación de los gastos vinculados al desarrollo de sus actividades, así como de la inversión material o los gastos financieros de sus operaciones de crédito, mediante asignaciones presupuestarias anuales, sin que la misma tenga una participación en los Fondos Propios de la Universitat.

Los fines de la Universitat Politècnica de València vienen determinados en sus Estatutos y son los siguientes:



- a) La finalidad esencial es la formación integral de los estudiantes a través de la creación, desarrollo, transmisión y crítica de la ciencia, de la técnica, del arte y de la cultura, desde el respeto a los principios éticos, con una decidida orientación a la consecución de un empleo de acuerdo con su nivel de estudios.
- b) El estudio, la investigación científica, el desarrollo tecnológico y artístico, así como la participación en los procesos de innovación.
- c) La contribución y apoyo científico, técnico y artístico, al desarrollo cultural, social y económico del Estado y en particular de la Comunitat Valenciana.
- d) Asegurar una formación en contacto directo con los problemas reales, por lo que los planes de estudio deben contemplar un mínimo de prácticas tuteladas en empresas, instituciones públicas, fundaciones y asociaciones sin ánimo de lucro, con arreglo a un proyecto formativo y velando por los intereses del alumno, estableciendo mecanismos de acreditación.
- e) Proporcionar formación superior de calidad durante toda la vida profesional de sus egresados.
- f) La intensificación en la cooperación internacional mediante el intercambio de miembros de la comunidad universitaria, la colaboración en el campo de la docencia, la investigación, el desarrollo tecnológico y la innovación. Es objetivo de esta Universitat que todos sus alumnos puedan cursar un período de sus estudios universitarios en universidades de otros países.
- g) El fomento y expansión de la cultura y el conocimiento por medio de programas de extensión universitaria.
- h) Favorecer la práctica deportiva de todos los miembros de la comunidad universitaria, compatibilizándolo con sus actividades universitarias.
- i) El fomento de la efectividad del principio de igualdad entre mujeres y hombres, así como garantizar la igualdad de oportunidades y no discriminación por razones de sexo, orientación sexual, raza, religión, discapacidad o cualquier otra condición o circunstancia personal o social.

Normativa contable de aplicación:

Plan General de Contabilidad Pública de la Generalitat Valenciana, aprobado por Orden de la Conselleria de Economía, Hacienda y Empleo de 16 de julio de 2001 (DOCV número 4.057 de 3 de agosto).

Los pronunciamientos de la Comisión de Principios y Normas Contables Públicas, creada en el seno de la Intervención General de la Administración del Estado.



De acuerdo con lo previsto en el artículo 43 de sus estatutos, el Consejo de Gobierno es el órgano de gobierno colegiado de la Univeristat, si bien como órgano unipersonal le corresponde al Rector ejercer la dirección, gobierno y gestión de la Universitat, siempre bajo las líneas de actuación aprobadas por los órganos colegiados correspondientes, tal y como se determina en el artículo 51 y siguientes de sus estatutos.

El Gerente bajo la dirección del Rector, son los responsables de la formulación de las cuentas anuales de la Universidad, de acuerdo con el marco normativo de información financiera aplicable a la entidad y, en particular, con los principios y criterios contables contenidos en el mismo. El Órgano encargado de aprobar dichas cuentas anuales es el Consejo Social.

La fecha de formulación de las Cuentas Anuales correspondientes al ejercicio 2017 ha sido el 26 de abril de 2018, siendo puestas a disposición de la Intervención General de la Generalitat el 30 de abril de 2018.

3. OBJETIVO Y ALCANCE DEL TRABAJO: RESPONSABILIDAD DE LOS AUDITORES

Nuestra responsabilidad es emitir una opinión sobre si las cuentas anuales adjuntas expresan la imagen fiel del patrimonio, la situación financiera y los resultados de la entidad basada en el trabajo realizado de acuerdo con las Normas de Auditoría del Sector Público, Normas Técnicas de Auditoría e Instrucciones dictadas por la Intervención General de la Generalitat. Dichas normas exigen que planifiquemos y ejecutemos la auditoría con el fin de obtener una seguridad razonable, aunque no absoluta, de que las cuentas anuales están libres de incorrección material.

Este trabajo conlleva la aplicación de procedimientos para obtener evidencia adecuada y suficiente sobre los importes y la información recogida en las cuentas anuales. Los procedimientos seleccionados dependen del juicio del auditor, incluida la valoración de los riesgos de incorrección material en las cuentas anuales. Al efectuar dichas valoraciones del riesgo, el auditor tiene en cuenta el control interno relevante para la preparación y presentación razonable por parte del gestor de las cuentas anuales, con el fin de diseñar los procedimientos de auditoría que sean adecuados en función de las circunstancias, y no con la finalidad de expresar una opinión sobre la eficacia del control interno de la entidad. Una auditoría también incluye la evaluación de la adecuación de los criterios contables y de la razonabilidad de las estimaciones contables realizadas por el gestor, así como la evaluación de la presentación global de las cuentas anuales.

Consideramos que la evidencia de auditoría que hemos obtenido proporciona una base suficiente y adecuada para emitir nuestra opinión de auditoría.



4. OPINIÓN

En nuestra opinión, las cuentas anuales adjuntas expresan, en todos los aspectos significativos, la imagen fiel del patrimonio y de la situación financiera de la UNIVERSITAT POLITÈCNICA DE VALÈNCIA al 31 de diciembre de 2017, así como de sus resultados y del estado de liquidación del presupuesto correspondientes al ejercicio anual terminado en dicha fecha, de conformidad con el marco normativo de información financiera que resulta de aplicación y, en particular, con los principios y criterios contables y presupuestarios contenidos en el mismo

Valencia, a 18 de junio de 2018

GESEM AUDITORES
Y CONSULTORES, S.L.P.

INTERVENCIÓN GENERAL DE LA GENERALITAT

SOCIO AUDITOR

VICEINTERVENTOR GENERAL
DE CONTROL FINANCIERO Y AUDITORIAS



Universitat d'Alacant
Universidad de Alicante



CUENTAS ANUALES 2017

Índice

1.	Balance de situación	4
2.	Cuenta de resultado económico-patrimonial	5
3.	Estados de ejecución	6
3.1.	Liquidación del presupuesto de gastos	6
3.2.	Liquidación del presupuesto de ingresos	7
3.3.	Resultado presupuestario	8
4.	Estabilidad presupuestaria y sostenibilidad	9
4.1.	Estabilidad presupuestaria	9
4.2.	Sostenibilidad financiera	9
5.	Cálculo del periodo medio de pago a proveedores	10
6.	Memoria	11
6.1.	Organización	11
6.1.1.	Actividad	11
6.1.2.	Estructura organizativa básica	11
a)	Centros	12
b)	Departamentos	13
c)	Institutos Universitarios de Investigación	14
d)	Servicios de apoyo a la Comunidad Universitaria	14
6.1.3.	Entidades vinculadas	15
a)	Sociedades mercantiles	15
b)	Fundaciones	15
6.2.	Bases de presentación, principios y normas de valoración	15
6.3.	Información de carácter financiero	17
6.3.1.	Cuadro de financiación	17
6.3.2.	Variación del capital circulante	17
6.3.3.	Remanente de tesorería	18
6.3.4.	Tesorería	18
a)	Estado de tesorería del PGCPGV	18
b)	Estado de tesorería de cuentas bancarias	18
c)	Estado del flujo neto de tesorería del ejercicio	19
6.3.5.	Operaciones no presupuestarias de tesorería	20
6.3.6.	Conciliación del resultado económico patrimonial y saldo presupuestario	22
6.4.	Información sobre la ejecución del gasto público	23
6.4.1.	Modificaciones de crédito	23
6.4.2.	Remanentes de crédito	24
6.4.3.	Clasificación funcional del gasto	25
6.4.4.	Ejecución de proyectos de inversión	31
6.4.5.	Contratación administrativa	32
6.4.6.	Transferencias y subvenciones concedidas	33
a)	Transferencias y subvenciones de capital	33
b)	Transferencias y subvenciones corrientes	33
6.4.7.	Convenios	34
6.4.8.	Personal	34
6.4.9.	Acreeedores por operaciones pendientes de aplicar a presupuesto	34
6.4.10.	Anticipos de tesorería	34



6.4.11.	Obligaciones de presupuestos cerrados	34
6.4.12.	Compromisos de gasto con cargo a presupuestos de ejercicios posteriores	34
6.5.	Información sobre la ejecución del ingreso público	35
6.5.1.	Proceso de gestión.....	35
a)	Derechos reconocidos netos	35
b)	Recaudación neta.....	37
c)	Derechos cancelados.....	38
6.5.2.	Devolución de ingresos	38
6.5.3.	Transferencias y subvenciones recibidas.....	39
a)	Transferencias y subvenciones de capital.....	39
b)	Transferencias y subvenciones corrientes	39
6.5.4.	Tasas, precios públicos y precios privados	40
6.5.5.	Aplicación del remanente de tesorería.....	40
6.5.6.	Derechos a cobrar de Presupuestos cerrados	41
a)	Tabla 1. Derechos a cobrar de ejercicios cerrados	41
b)	Tabla 2. Derechos a cobrar de ejercicios cerrados	42
6.5.7.	Derechos presupuestarios pendientes de cobro según su grado de exigibilidad	43
6.5.8.	Desarrollo de los compromisos de ingreso	43
6.5.9.	Compromisos de ingreso con cargo a presupuestos de ejercicios posteriores	43
6.6.	Gasto con financiación afectada.....	43
6.7.	Información sobre el inmovilizado no financiero	44
6.7.1.	Inmovilizado inmaterial	44
6.7.2.	Inmovilizado material	44
6.7.3.	Inversiones gestionadas para otros entes públicos	45
6.7.4.	Inversiones destinadas al uso general	45
6.8.	Inversiones sobre las inversiones financieras	45
6.8.1.	Inversiones financieras en capital y patrimonio	45
a)	Inversiones financieras en capital	45
b)	Inversiones financieras en patrimonio	45
6.8.2.	Inversiones en renta fija.....	45
6.8.3.	Créditos	45
6.9.	Información sobre el endeudamiento	46
6.9.1.	Pasivos financieros a largo y corto plazo	46
6.9.2.	Avales	47
6.10.	Existencias.....	47
6.11.	Situación fiscal	47
6.12.	Anexos.....	48
a)	Anexo 1 Contratos adjudicados 2017. Procedimiento abierto o negociado sin publicidad ...	48
b)	Anexo 2. Prórrogas de contratos 2017	50
c)	Anexo 3. Anexo 3. Relación de compromisos de gastos para ejercicios posteriores	51
d)	Anexo 4. Desviaciones de financiación de proyectos nacionales	54
e)	Anexo 5. Desviaciones de financiación de proyectos europeos.....	68
f)	Anexo 6. Desviaciones de financiación de proyectos del art. 83 de la LOU	71
g)	Anexo 7. Desviaciones de financiación de otras partidas afectadas.....	83

1. Balance de situación

N.º CUENTA	ACTIVO	2017	2016	N.º CUENTA	PASIVO	2017	2016
	A) INMOVILIZADO	225.764.292,89	223.191.813,90		A) FONDOS PROPIOS	294.583.516,29	217.060.211,94
	I. Inversiones destinadas al uso general	0,00	0,00		I. Patrimonio	217.060.211,94	240.179.273,11
200	1. Terrenos y bienes naturales	0,00	0,00	100	1. Patrimonio	216.981.065,39	240.100.126,56
201	2. Infraestructuras y bienes destinados al uso general	0,00	0,00	101	2. Patrimonio recibido en adscripción	0,00	0,00
202	3. Bienes comunales	0,00	0,00	103	3. Patrimonio recibido en cesión	1.139.820,17	1.139.820,17
208	4. Bienes del patrimonio, histórico, artístico y general	0,00	0,00	(107)	4. Patrimonio entregado en adscripción	0,00	0,00
	II. Inmovilizaciones inmateriales	290.579,57	152.268,91	(108)	5. Patrimonio entregado en cesión	1.060.673,62	1.060.673,62
215	1. Aplicaciones informáticas	3.048.926,96	2.853.146,15	(109)	6. Patrimonio entregado al uso general	0,00	0,00
217	2. Derechos sobre bienes en régimen de arrendamiento finar	0,00	0,00	11	II. Reservas	0,00	0,00
210, 212, 216, 21	3. Otro inmovilizado inmaterial	5.655,88	522,88	120	III. Resultados de ejercicios anteriores	0,00	0,00
(281)	4. Amortizaciones	-2.764.003,27	-2.701.400,12	129	IV. Resultados del ejercicio	77.523.304,35	-23.119.061,17
(291)	5. Provisiones	0,00	0,00	14	B) PROVISIONES PARA RIESGOS Y GASTOS	902.470,11	714.054,82
	III. Inmovilizaciones materiales	210.442.278,08	195.518.487,03		C) ACREEDORES A LARGO PLAZO	993.553,10	1.137.595,76
220	1. Terrenos	15.386.250,22	15.381.894,22		I. Emisiones de obligaciones y otros valores negocia	0,00	0,00
221	2. Construcciones	232.678.591,56	227.861.942,20	150	1. Obligaciones y bonos	0,00	0,00
222	3. Instalaciones Técnicas	47.920.429,41	47.920.429,41	155	2. Deudas representadas en otros valores negociables	0,00	0,00
223, 224, 226, 22	4. Otro inmovilizado	124.833.206,71	119.304.083,43	156	3. Intereses en obligaciones y otros valores	0,00	0,00
(282)	5. Amortizaciones	-210.376.199,83	-214.949.862,23	158, 159	4. Deudas en moneda distinta del euro	0,00	0,00
(292)	6. Provisiones	0,00	0,00		II. Otras deudas a largo plazo	993.553,10	1.137.595,76
23	IV. Inversiones gestionadas	0,00	0,00	170, 176	1. Deudas con entidades de crédito	0,00	0,00
	V. Patrimonio público del suelo	0,00	0,00	171, 173, 177	2. Otras deudas	984.911,57	1.132.422,20
240, 241	1. Terrenos y construcciones	0,00	0,00	178, 179	3. Deudas en moneda distinta del euro	0,00	0,00
242	2. Aprovechamientos urbanísticos	0,00	0,00	180, 185	4. Fianzas y depósitos recibidos a largo plazo	8.641,53	5.173,56
249	3. Otro inmovilizado	0,00	0,00	174	5. Operaciones de intercambio financiero	0,00	0,00
(284)	4. Amortizaciones	0,00	0,00	259	III. Desembolsos pendientes sobre acciones no exig	0,00	0,00
(294)	5. Provisiones	0,00	0,00		D) ACREEDORES A CORTO PLAZO	49.692.904,25	111.976.205,94
	VI. Inversiones financieras permanentes	15.031.435,25	27.521.057,96		I. Emisiones de obligaciones y otros valores negocia	0,00	63.106.270,96
250, 251, 256	1. Cartera de valores a largo plazo	285.030,00	285.030,00	500, 502	1. Obligaciones y bonos a corto plazo	0,00	63.106.270,96
252, 253, 257	2. Otras inversiones y créditos a largo plazo	14.746.383,02	27.223.609,04	505	2. Deudas representadas en otros valores negociables	0,00	0,00
260, 265	3. Fianzas y depósitos constituidos a largo plazo	22,23	12.418,92	506	3. Intereses de obligaciones y otros valores	0,00	0,00
(297), (298)	4. Provisiones	0,00	0,00	507, 508, 509	4. Deudas en moneda distinta del euro	0,00	0,00
254	5. Otras operaciones de intercambio financiero	0,00	0,00		II. Otras deudas a corto plazo	147.510,63	147.510,63
444	VII. Deudores no presupuestarios a largo plazo	0,00	0,00	520, 522, 526	1. Deudas con entidades de crédito	0,00	0,00
27	B) GASTOS A DISTRIBUIR EN VARIOS EJERCICIOS	0,00	113.538,81	521, 523, 527	2. Otras deudas	147.510,63	147.510,56
	C) ACTIVO CIRCULANTE	120.408.150,85	107.582.715,75	525, 528, 529	3. Deudas en moneda distinta del euro	0,00	0,00
	I. Existencias	0,00	0,00	560, 561	4. Fianzas y depósitos recibidos a corto plazo	0,00	0,00
30, 31, 32, 33, 34	1. Existencias	0,00	0,00	524	5. Operaciones de intercambio financiero	0,00	0,00
(39)	2. Provisiones	0,00	0,00		III. Acreedores	13.638.549,77	13.104.076,95
	II. Deudores	80.494.400,85	73.907.060,08	40	1. Acreedores presupuestarios	1.821.708,57	4.913.545,50
43	1. Deudores presupuestarios	47.033.232,91	42.699.152,46	41	2. Acreedores no presupuestarios	3.067.399,29	1.461.909,10
440, 441, 442, 44	2. Deudores no presupuestarios	32.629.418,70	30.460.797,61	452, 453, 457	3. Acreedores por administración de recursos por cuenta de	0,00	0,00
450	3. Deudores por administración de recursos por cuenta de o	0,00	0,00	475, 476, 477	4. Administraciones públicas	4.524.239,95	4.529.192,96
470, 471, 472	4. Administraciones públicas	831.749,24	747.110,01	554, 559	5. Otros acreedores	4.225.201,96	2.199.429,39
555, 558	5. Otros deudores	0,00	0,00	485, 585	IV. Ajustes por periodificación	35.906.843,85	35.618.347,40
(490)	6. Provisiones	0,00	0,00				
	III. Inversiones financieras permanentes	0,00	0,00				
540, 541, 546, (5	1. Cartera de valores a corto plazo	0,00	0,00				
542, 543, 545, 54	2. Otras inversiones y créditos a corto plazo	0,00	0,00				
565, 566	3. Fianzas y depósitos constituidos a corto plazo	0,00	0,00				
(597), (598)	4. Provisiones	0,00	0,00				
544	5. Operaciones de intercambio financiero	0,00	0,00				
57	IV. Tesorería	39.913.750,00	33.675.655,67				
480, 580	V. Ajustes por periodificación	0,00	0,00				
	TOTAL GENERAL (A+B+C)	346.172.443,75	330.888.068,46		TOTAL GENERAL (A+B+C+D)	346.172.443,75	330.888.068,46

3. Estados de ejecución

3.1. Liquidación del presupuesto de gastos

CÓDIGO ECONÓMICO	DESCRIPCIÓN DEL GASTO	P.INICIAL	MOD.	P. FINAL	GASTO COMPROM	O.R.N.	PAGOS	OR PDTE PAGO	REMANENTE CRÉDITO
120	Retribuciones personal docente y de investigacion (PDI) funcionari	47.839.679,66	-359.310,48	47.480.369,18	47.395.311,00	47.395.311,00	47.395.311,00	0,00	85.058,18
121	Retribuciones del PDI laboral fijo	4.299.082,28	487.214,81	4.786.297,09	4.786.297,09	4.786.297,09	4.786.297,09	0,00	0,00
130	Retribuciones del PAS funcionario	36.484.105,55	588.579,72	37.072.685,27	37.072.685,27	37.072.685,27	37.072.685,27	0,00	0,00
131	Retribuciones del PAS laboral fijo	117.096,53	5.888,78	122.985,31	122.985,31	122.985,31	122.985,31	0,00	0,00
140	Retribuciones personal docente contratado (laboral temporal)	12.633.939,65	128.999,71	12.762.939,36	12.749.850,95	12.749.850,95	12.749.850,95	0,00	13.088,41
141	Retribuciones personal de administracion y servicios contratado (l	212.110,88	0,00	212.110,88	202.189,24	202.189,24	202.189,24	0,00	9.921,64
150	Productividad	1.375.000,00	-1.047.794,53	327.205,47	324.959,28	324.959,28	324.959,28	0,00	2.246,19
151	Gratificaciones	188.000,00	0,00	188.000,00	184.261,76	184.261,76	184.261,76	0,00	3.738,24
160	Cuotas sociales	15.153.261,42	211.037,55	15.364.298,97	15.362.771,82	15.362.771,82	13.798.945,43	1.563.826,39	1.527,15
161	Prestaciones sociales	0,00	0,00	0,00	0,00	0,00	0,00	0,00	0,00
Total Cap. 1	GASTOS DE PERSONAL	118.302.275,97	14.615,56	118.316.891,53	118.201.311,72	118.201.311,72	116.637.485,33	1.563.826,39	115.579,81
2	Gastos corrientes en bienes y servicios	32.712.358,40	13.118.649,27	45.831.007,67	30.611.085,39	30.611.085,39	30.589.943,34	21.142,05	15.219.922,28
Total Cap. 2	GASTOS EN BIENES CORRIENTES Y SERVICIOS	32.712.358,40	13.118.649,27	45.831.007,67	30.611.085,39	30.611.085,39	30.589.943,34	21.142,05	15.219.922,28
300	Intereses deuda	4.102.000,00	0,00	4.102.000,00	4.101.907,61	4.101.907,61	4.101.907,61	0,00	92,39
310	Intereses de préstamos en moneda nacional	0,00	0,00	0,00	0,00	0,00	0,00	0,00	0,00
319	Otros gastos financieros	150.000,00	0,00	150.000,00	51.345,56	51.345,56	51.345,56	0,00	98.654,44
Total Cap. 3	GASTOS FINANCIEROS	4.252.000,00	0,00	4.252.000,00	4.153.253,17	4.153.253,17	4.153.253,17	0,00	98.746,83
470	Transferencias corrientes a empresas privadas	0,00	26.750,00	26.750,00	15.000,00	15.000,00	15.000,00	0,00	11.750,00
480	Transferencias corrientes a familias	3.043.775,34	3.862.632,55	6.906.407,89	4.590.830,63	4.590.830,63	4.590.259,73	570,90	2.315.577,26
481	Transferencias corrientes a instituciones sin fines de lucro	1.593.664,40	110.840,97	1.704.505,37	1.652.646,75	1.652.646,75	1.602.146,75	50.500,00	51.858,62
Total Cap. 4	TRANSFERENCIAS CORRIENTES	4.637.439,74	4.000.223,52	8.637.663,26	6.258.477,38	6.258.477,38	6.207.406,48	51.070,90	2.379.185,88
Subtotal	OPERACIONES CORRIENTES	159.904.074,11	17.133.488,35	177.037.562,46	159.224.127,66	159.224.127,66	157.588.088,32	1.636.039,34	17.813.434,80
620	Inversión asociada al funcionamiento de los servicios	16.231.793,17	15.304.511,93	31.536.305,10	8.891.683,27	8.891.683,27	8.891.683,27	0,00	22.644.621,83
67	Programas de actuación y otros fondos finalistas	328.000,00	3.949.804,83	4.277.804,83	1.351.069,70	1.351.069,70	1.344.971,85	6.097,85	2.926.735,13
68	Investigación Universitaria	14.873.459,52	25.777.388,85	40.650.848,37	16.568.114,36	16.568.114,36	16.388.542,98	179.571,38	24.082.734,01
69	Másteres, títulos propios y cursos	0,00	3.132.577,93	3.132.577,93	103.625,25	103.625,25	103.625,25	0,00	3.028.952,68
Total Cap. 6	INVERSIONES REALES	31.433.252,69	48.164.283,54	79.597.536,23	26.914.492,58	26.914.492,58	26.728.823,35	185.669,23	52.683.043,65
740	Transf. De capital a empresas pub. De la Generalitat Valenciana	0,00	0,00	0,00	0,00	0,00	0,00	0,00	0,00
741	A Fundaciones	157.596,48	5.300,00	162.896,48	162.896,48	162.896,48	162.896,48	0,00	0,00
770	Transf. De capital a empresas privadas	0,00	0,00	0,00	0,00	0,00	0,00	0,00	0,00
Total Cap. 7	TRANSFERENCIAS DE CAPITAL	157.596,48	5.300,00	162.896,48	162.896,48	162.896,48	162.896,48	0,00	0,00
Subtotal	OPERACIONES DE CAPITAL	31.590.849,17	48.169.583,54	79.760.432,71	27.077.389,06	27.077.389,06	26.891.719,83	185.669,23	52.683.043,65
850	Adquisiciones de acciones y participaciones al S.P.	0,00	0,00	0,00	0,00	0,00	0,00	0,00	0,00
Total Cap. 8	ACTIVOS FINANCIEROS	0,00	0,00	0,00	0,00	0,00	0,00	0,00	0,00
910	Amortización de préstamos a corto plazo de entes del Sector Públi	0,00	0,00	0,00	0,00	0,00	0,00	0,00	0,00
911	Amortización de préstamos a largo plazo de entes del Sector Públi	63.121.620,77	0,06	63.121.620,83	63.121.620,83	63.121.620,83	63.121.620,83	0,00	0,00
913	Amortización de préstamos a largo plazo de entes de fuera del Se	0,00	0,00	0,00	0,00	0,00	0,00	0,00	0,00
Total Cap. 9	PASIVOS FINANCIEROS	63.121.620,77	0,06	63.121.620,83	63.121.620,83	63.121.620,83	63.121.620,83	0,00	0,00
Subtotal	OPERACIONES FINANCIERAS	63.121.620,77	0,06	63.121.620,83	63.121.620,83	63.121.620,83	63.121.620,83	0,00	0,00
Total Gastos		254.616.544,05	65.303.071,95	319.919.616,00	249.423.137,55	249.423.137,55	247.601.428,98	1.821.708,57	70.496.478,45

3.2. Liquidación del presupuesto de ingresos

CÓDIGO ECONÓMICO	DESCRIPCIÓN DEL INGRESO	P. INICIAL	MOD.	P. FINAL	D. R.	RECAUDACIÓN	D. ANULADOS TOTAL	D. CANCELADOS	D.R. NETO	RECAUDACIÓN NETA	D PDTE COBRO	Exc/ De f DRN-PID
303	Tasas por Servicios Administrativos	1.900.000,00	-128.434,80	1.771.565,20	1.772.527,89	1.475.202,99	962,69	0,00	1.771.565,20	1.474.240,30	297.324,90	0,00
310	Ingresos matrícula estudios oficiales	29.200.000,00	-1.327.982,71	27.872.017,29	46.205.858,67	25.746.276,85	18.333.841,38	0,00	27.872.017,29	24.363.648,62	3.508.368,67	0,00
311	Ingresos matrícula estudios propios	3.000.000,00	212.817,13	3.212.817,13	3.748.292,60	2.493.035,57	535.475,47	0,00	3.212.817,13	2.493.035,57	719.781,56	0,00
312	Derechos de matrícula en cursos y seminarios	260.000,00	213.134,03	473.134,03	473.134,03	458.594,03	0,00	0,00	473.134,03	458.594,03	14.540,00	0,00
313	Ingresos por actividades culturales y deportivas	380.000,00	115.913,74	495.913,74	495.913,74	495.113,74	0,00	0,00	495.913,74	495.113,74	800,00	0,00
314	Inscripciones a congresos y similares	70.000,00	37.868,77	107.868,77	107.868,77	106.143,94	0,00	0,00	107.868,77	106.143,94	1.724,83	0,00
315	Pruebas de acceso a la universidad	320.000,00	-8.685,80	311.314,20	311.470,60	311.164,90	156,40	0,00	311.314,20	311.008,50	305,70	0,00
319	Otros precios públicos	120.000,00	30.865,55	150.865,55	150.865,55	129.072,31	0,00	0,00	150.865,55	129.072,31	21.793,24	0,00
320	Contratos artículo 83	2.300.000,00	1.009.983,78	3.309.983,78	3.343.549,59	2.573.940,66	33.565,81	0,00	3.309.983,78	2.568.940,66	741.043,12	0,00
329	Otros ingresos por servicios públicos	0,00	2.615,40	2.615,40	2.615,40	2.607,40	0,00	0,00	2.615,40	2.607,40	8,00	0,00
330	Venta de bienes	190.000,00	65.597,37	255.597,37	256.548,19	184.431,32	950,82	0,00	255.597,37	184.431,32	71.166,05	0,00
380	Reintegros	15.000,00	363.200,37	378.200,37	378.200,37	378.200,37	0,00	0,00	378.200,37	378.200,37	0,00	0,00
391	Pruebas selectivas	25.000,00	15.047,72	40.047,72	40.047,72	40.047,72	0,00	0,00	40.047,72	40.047,72	0,00	0,00
399	Ingresos diversos	20.000,00	178.509,25	198.509,25	198.509,25	195.449,70	0,00	0,00	198.509,25	195.449,70	3.059,55	0,00
Total Cap. 3	TASAS, PRECIOS PÚBLICOS, OTROS INGRESOS	37.800.000,00	780.449,80	38.580.449,80	57.485.402,37	34.589.281,50	18.904.952,57	0,00	38.580.449,80	33.200.534,18	5.379.915,62	0,00
402	Transferencias corrientes de organismos autónomos del Estado	800.000,00	744.551,36	1.544.551,36	1.544.551,36	1.544.551,36	0,00	0,00	1.544.551,36	1.544.551,36	0,00	0,00
410	Transferencias corrientes de Organismos autónomos de la G.V.	160.000,00	-160.000,00	0,00	0,00	0,00	0,00	0,00	0,00	0,00	0,00	0,00
43000	Modelo de financiación	121.579.170,00	0,00	121.579.170,00	121.579.170,00	101.315.975,00	0,00	0,00	121.579.170,00	101.315.975,00	20.263.195,00	0,00
43003	Emisión de deuda	4.102.000,00	-92,39	4.101.907,61	4.101.907,61	4.101.907,61	0,00	0,00	4.101.907,61	4.101.907,61	0,00	0,00
43004	Financiación paga extraordinaria diciembre 2012	0,00	0,00	0,00	0,00	0,00	0,00	0,00	0,00	0,00	0,00	0,00
43005	Convenio de financiación gasto corriente	12.664.964,43	0,00	12.664.964,43	12.664.964,43	0,00	0,00	0,00	12.664.964,43	0,00	12.664.964,43	0,00
43006	Otras transferencias corrientes de la Consellería de Educación GV	158.470,37	2.253.013,08	2.411.483,45	2.411.483,45	0,00	0,00	0,00	2.411.483,45	0,00	2.411.483,45	0,00
43007	Financiación Aumento 1% Retribuciones Personal.	0,00	1.109.876,80	1.109.876,80	1.109.876,80	0,00	0,00	0,00	1.109.876,80	0,00	1.109.876,80	0,00
43009	Mejora condiciones laborales personal universidades	1.838.000,00	-215.756,22	1.622.243,78	1.622.243,78	0,00	0,00	0,00	1.622.243,78	0,00	1.622.243,78	0,00
430	Transferencias corrientes de la Consellería de Educación d	140.342.604,80	3.147.041,27	143.489.646,07	143.489.646,07	105.417.882,61	0,00	0,00	143.489.646,07	105.417.882,61	38.071.763,46	0,00
432	Otras transferencias corrientes finalistas de la G.V.	433.425,31	95.247,24	528.672,55	528.672,55	0,00	0,00	0,00	528.672,55	0,00	528.672,55	0,00
450	De las administraciones generales de las comunidades autónomas	0,00	14.615,56	14.615,56	14.615,56	14.615,56	0,00	0,00	14.615,56	14.615,56	0,00	0,00
460	De Ayuntamientos	200.000,00	-190.220,00	9.780,00	9.780,00	9.780,00	0,00	0,00	9.780,00	9.780,00	0,00	0,00
461	De Diputaciones	0,00	13.580,00	13.580,00	13.580,00	13.580,00	0,00	0,00	13.580,00	13.580,00	0,00	0,00
470	De empresas privadas	477.000,00	-200.137,03	276.862,97	276.862,97	256.069,63	0,00	0,00	276.862,97	256.069,63	20.793,34	0,00
480	De familias e instituciones sin fines de lucro	0,00	6.600,00	6.600,00	6.600,00	6.600,00	0,00	0,00	6.600,00	6.600,00	0,00	0,00
499	Del exterior. Otras transferencias	15.000,00	-5.132,92	9.867,08	9.867,08	9.867,08	0,00	0,00	9.867,08	9.867,08	0,00	0,00
Total Cap. 4	TRANSFERENCIAS CORRIENTES	142.428.030,11	3.466.145,48	145.894.175,59	145.894.175,59	107.272.946,24	0,00	0,00	145.894.175,59	107.272.946,24	38.621.229,35	0,00
520	Intereses de cuentas bancarias	20.000,00	87.973,26	107.973,26	107.973,26	107.973,26	0,00	0,00	107.973,26	107.973,26	0,00	0,00
540	Alquiler de bienes inmuebles	55.000,00	48.703,01	103.703,01	104.405,15	92.698,67	702,14	0,00	103.703,01	92.698,67	11.004,34	0,00
550	De concesiones administrativas	700.000,00	-73.356,46	626.643,54	626.643,54	557.222,02	0,00	0,00	626.643,54	557.222,02	69.421,52	0,00
599	Licencias de patentes	75.000,00	23.150,75	98.150,75	98.150,75	47.397,71	0,00	0,00	98.150,75	47.397,71	50.753,04	0,00
Total Cap. 5	INGRESOS PATRIMONIALES	850.000,00	86.470,56	936.470,56	937.172,70	805.291,66	702,14	0,00	936.470,56	805.291,66	131.178,90	0,00
Subtotal	OPERACIONES CORRIENTES	181.078.030,11	4.333.065,84	185.411.095,95	204.316.750,66	142.667.519,40	18.905.654,71	0,00	185.411.095,95	141.278.772,08	44.132.323,87	0,00
Total Cap. 6	ENAJENACIÓN DE INVERSIONES REALES	0,00	0,00	0,00	0,00	0,00	0,00	0,00	0,00	0,00	0,00	0,00
701	Transferencias finalistas del Estado	4.000.000,00	-2.027.936,25	1.972.063,75	1.972.063,75	1.972.063,75	0,00	0,00	1.972.063,75	1.972.063,75	0,00	0,00
702	De organismos autónomos del Estado	150.000,00	1.923.219,64	2.073.219,64	2.073.219,64	2.073.219,64	0,00	0,00	2.073.219,64	2.073.219,64	0,00	0,00
703	De entidades públicas y otros Entes Públicos	0,00	59.037,06	59.037,06	59.037,06	59.037,06	0,00	0,00	59.037,06	59.037,06	0,00	0,00
710	De las Entidades Autónomas de la G.V.	10.000,00	12.752,38	22.752,38	22.752,38	22.752,38	0,00	0,00	22.752,38	22.752,38	0,00	0,00
73000	De la Consellería a la que está adscrito (Investigación)	1.729.563,84	114.952,25	1.844.516,09	1.844.516,09	1.553.407,96	0,00	0,00	1.844.516,09	1.553.407,96	291.108,13	0,00
73002	De la Consellería a la que está adscrito. FEDER	0,00	414.391,33	414.391,33	414.391,33	0,00	0,00	0,00	414.391,33	0,00	414.391,33	0,00
73004	Amortización planes de inversiones	63.106.270,90	0,00	63.106.270,90	63.106.270,96	63.106.270,96	0,00	0,00	63.106.270,96	63.106.270,96	0,00	0,00
73005	Convenios financiación gastos de inversión	1.450.679,20	-2.161,50	1.448.517,70	1.448.517,70	0,00	0,00	0,00	1.448.517,70	0,00	1.448.517,70	0,00
730	De la Consellería de Educación	66.286.513,94	527.182,14	66.813.696,08	66.813.696,08	64.659.678,92	0,00	0,00	66.813.696,08	64.659.678,92	2.154.017,16	0,00
731	De otras Consellerías de la G.V.	50.000,00	6.209,89	56.209,89	56.209,89	0,00	0,00	0,00	56.209,89	0,00	56.209,89	0,00
740	Entes y empresas públicas de la G.V.	0,00	281.933,00	281.933,00	281.933,00	281.933,00	0,00	0,00	281.933,00	281.933,00	0,00	0,00
750	De las Administraciones Generales de las Comunidades Autónomas	25.000,00	23.998,34	48.998,34	48.998,34	48.998,34	0,00	0,00	48.998,34	48.998,34	0,00	0,00
751	De sus Organismos Autónomos	5.000,00	0,00	5.000,00	5.000,00	5.000,00	0,00	0,00	5.000,00	5.000,00	0,00	0,00
760	De Ayuntamientos	59.000,00	103.271,82	162.271,82	162.271,82	162.271,82	0,00	0,00	162.271,82	162.271,82	0,00	0,00
761	De Diputaciones	10.000,00	1.855,05	11.855,05	11.855,05	11.855,05	0,00	0,00	11.855,05	11.855,05	0,00	0,00
770	De empresas privadas	543.000,00	131.633,74	674.633,74	674.633,74	609.633,74	0,00	0,00	674.633,74	609.633,74	65.000,00	0,00
780	De familias e instituciones sin fines de lucro	200.000,00	119.860,85	319.860,85	319.860,85	319.860,85	0,00	0,00	319.860,85	319.860,85	0,00	0,00
795	Otras transferencias de capital de la UE	2.000.000,00	1.212.231,77	3.212.231,77	3.212.231,77	3.212.231,77	0,00	0,00	3.212.231,77	3.212.231,77	0,00	0,00
799	Otras transferencias	200.000,00	169.564,35	369.564,35	369.564,35	369.564,35	0,00	0,00	369.564,35	369.564,35	0,00	0,00
Total Cap. 7	TRANSFERENCIAS DE CAPITAL	73.538.513,94	2.544.813,78	76.083.327,72	76.083.327,72	73.808.100,67	0,00	0,00	76.083.327,72	73.808.100,67	2.275.227,05	0,00
Subtotal	OPERACIONES DE CAPITAL	73.538.513,94	2.544.813,78	76.083.327,72	76.083.327,72	73.808.100,67	0,00	0,00	76.083.327,72	73.808.100,67	2.275.227,05	0,00
870	Remanentes de tesorería	0,00	58.425.192,33	58.425.192,33	0,00	0,00	0,00	0,00	0,00	0,00	0,00	-58.425.192,33
Total Cap. 8	ACTIVOS FINANCIEROS	0,00	58.425.192,33	58.425.192,33	0,00	0,00	0,00	0,00				

3.3. Resultado presupuestario

Resultado Presupuestario				
Conceptos	D.R. netos	O.R. netas	Ajustes	Resultado presupuestario
1) Operaciones no financieras (Cap 1-7)	261.494.423,67	186.301.516,72		75.192.906,95
2) Operaciones con activos financieros (8)	0,00	0,00		0,00
3) Operaciones comerciales	0,00	0,00		0,00
I. Rdo Pr ejercicio (I =1 +2+3)	261.494.423,67	186.301.516,72		75.192.906,95
II. Variación neta de Pasivos financieros	0,00	63.121.620,83		-63.121.620,83
III. Rdo Pr ejercicio (I + II)	261.494.423,67	249.423.137,55		12.071.286,12
AJUSTES				
4. Créditos gastados financiados con remanente de tesorería no afectado			0,00	
5. Desviaciones de financiación positivas del ejercicio			7.518.396,06	
6. Desviaciones de financiación negativas del ejercicio			2.960.881,45	
Total ajustes (4-5+6)				-4.557.514,61
IV. Superávit o déficit de financiación del ejercicio (III+4-5+6)				7.513.771,51

Los ajustes correspondientes a las desviaciones de financiación se encuentran descritos detalladamente en el apartado 6.6 de la memoria.

4. Estabilidad presupuestaria y sostenibilidad

4.1. Estabilidad presupuestaria

El artículo tres de la Ley Orgánica 2/2012, de 27 de abril, de Estabilidad Presupuestaria y Sostenibilidad Financiera (en adelante LOEPSF), define la estabilidad presupuestaria como la situación de equilibrio o superávit estructural, debiendo mantenerse una posición de equilibrio financiero a lo largo del ciclo económico.

Asimismo, la Ley 11/2015, de 29 de diciembre, de Presupuestos de la Generalitat Valenciana, para el ejercicio 2017 indicaba que la liquidación del presupuesto debe incluir una referencia expresa al cumplimiento de los objetivos de estabilidad presupuestaria y de deuda pública, incorporando información suficiente y adecuada que permita relacionar el saldo resultante de los ingresos y gastos del presupuesto con la capacidad o necesidad de financiación, calculada conforme a la norma SEC.

Conceptos	Importes
a) Derechos reconocidos netos (1-7)	261.494.423,67
b) Obligaciones reconocidas netas (1-7)	186.301.516,72
c) Saldo (a-b)	75.192.906,95
Ajustes	
1) Ajuste recaudación (1,2,3)	0,00
3) Intereses por criterio de devengo	0,00
4) Gasto pendiente de aplicar a P.G.	3.067.399,29
5) Arrendamiento financiero	0,00
d) Total ajustes SEC	3.067.399,29
e) Total Capacidad/Necesidad de financiación	72.125.507,66

La ejecución del ejercicio 2017 cumple el objetivo de estabilidad, toda vez que se ha cerrado con un saldo positivo por importe de 72.125.507,66 €. Únicamente se realiza un ajuste para recoger el importe de los gastos devengados a 31 de diciembre de 2017.

No obstante, en el ejercicio 2017 se obtuvieron derechos reconocidos en el capítulo siete de transferencias de capital del presupuesto de ingresos del ejercicio corriente, para hacer frente a la amortización de un empréstito emitido en el año 1997 y vencimiento 2017 que se imputo en el capítulo nueve de pasivos financieros del presupuesto de gastos del ejercicio corriente por importe de 63.106.270,96 €

Por lo tanto, la Universidad de Alicante tienen una capacidad de financiación de 9.019.236,70 €.

4.2. Sostenibilidad financiera

El artículo cuatro de la Ley Orgánica 2/2012, de 27 de abril, LOEPSF, define la sostenibilidad financiera como la capacidad para financiar compromisos de gastos presentes y futuros dentro de los límites de déficit, deuda pública y morosidad de deuda comercial.

Respecto al principio de sostenibilidad financiera, no existe una norma que formalmente determine el límite de endeudamiento financiero de las Universidades Públicas Valencianas, en el contexto de prudencia y dependencia absoluta de la Generalitat Valenciana.

La Universidad, actualmente mantiene en su balance deudas a largo plazo por importe de 984.911,54 € y a corto plazo por importe de 147.510,64 €, tal y como se muestra en el apartado de la memoria que informa sobre su estado de endeudamiento.

Con estos datos, la Universidad de Alicante estima que será capaz de financiar los compromisos de gastos presentes y futuros dentro de los límites de déficit y deuda. Asimismo, debe observarse que la universidad, hasta hoy, se encuentra al corriente del pago con todos sus acreedores comerciales, financieros y/o administraciones públicas.

5. Cálculo del periodo medio de pago a proveedores

El 6 de julio de 2010 se publicó en el BOE la Ley 15/2010, de 5 de julio, que modifica la Ley 3/2004, de 29 de diciembre, por la que se establecen medidas de lucha contra la morosidad en las operaciones comerciales. Desde el punto de vista del sector público, esta Ley mediante la modificación del artículo 200 de la Ley de Contratos del Sector Público (ahora 216 del texto refundido de la Ley de Contratos del Sector Público), reduce a un máximo de treinta días el plazo de pago; que se aplica a partir del 1 de enero de 2013. Este texto refundido se ha visto modificado, entre otras normas, por el Real Decreto-Ley 4/2013, de 22 de febrero, de medidas de apoyo al emprendedor y de estímulo del crecimiento y de la creación de empleo. Asimismo, con esta modificación de la Ley 3/2004 se establecen mecanismos de transparencia en materia de cumplimiento de las obligaciones de pago, a través de informes periódicos a todos los niveles de la Administración.

En fecha 21 de diciembre de 2013, se publicó en el BOE la Ley Orgánica 9/2013, de 20 de diciembre, de control de la deuda comercial en el sector público, que modifica la Ley Orgánica 2/2012, de 27 de abril, de Estabilidad Presupuestaria y Sostenibilidad Financiera, introduciendo los conceptos sobre la sostenibilidad de la deuda comercial (cuando el periodo medio de pago a los proveedores no supere el plazo máximo previsto en la normativa sobre morosidad), así como la obligación de las Administraciones Públicas de publicar su periodo medio de pago a proveedores.

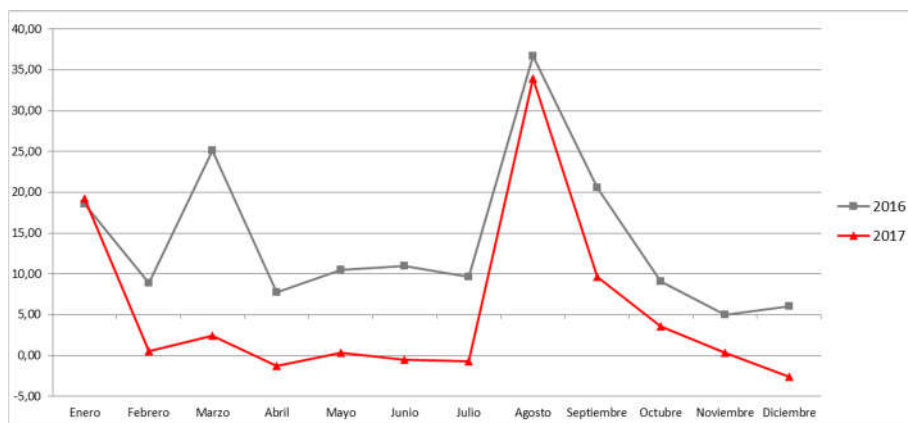
La Ley Orgánica 8/1980, de 22 de septiembre, de Financiación de las Comunidades Autónomas, incorpora la obligación de la publicación del periodo medio de pago. En este sentido, la Universidad de Alicante suministra periódicamente información respecto del período medio de pago de las operaciones comerciales y el cumplimiento de las normas sobre morosidad, entre otros cauces, mediante la remisión de dicha información a la Intervención General de la Generalitat Valenciana los días 9 de cada mes.

El período medio de pago definido en el Real Decreto 635/2014, de 25 de julio, mide el retraso en el pago de la deuda comercial en términos económicos, como indicador distinto respecto del periodo legal de pago establecido en el texto refundido de la citada Ley de Contratos del Sector Público, aprobado por Real Decreto Legislativo 3/2011, de 14 de noviembre, y en la Ley 3/2004, de 29 de diciembre, también citada, por la que se establecen medidas de lucha contra la morosidad en las operaciones comerciales.

Los datos comparativos del período medio de pago a último día de cada mes de los ejercicios 2016 y 2017 según el Real Decreto, anteriormente mencionado, son los que a continuación se detallan:

Periodo medio de pago de cada entidad (en días)												
	Enero	Febrero	Marzo	Abril	Mayo	Junio	Julio	Agosto	Septiembre	Octubre	Noviembre	Diciembre
2016	18,60	8,89	25,14	7,76	10,54	10,99	9,64	36,69	20,52	9,05	4,98	6,04
2017	19,28	0,51	2,43	-1,24	0,35	-0,55	-0,68	33,94	9,67	3,55	0,30	-2,62

Gráficamente, se comprueba que la Universidad de Alicante cumple con el período medio de pago a proveedores en 11 de los 12 meses de los ejercicios analizados, con la excepción del mes de agosto, provocada por la interrupción de la actividad administrativa. En el último trimestre del ejercicio 2017 se ha mejorado el período medio de pago con respecto al mismo período de 2016.



6. Memoria

6.1. Organización

6.1.1. Actividad

La Universidad de Alicante fue creada por la Ley 29/1979, de 30 de octubre, aprobada por las Cortes Generales, y es una entidad de derecho público, encuadrada por las Leyes 39/2015, de Procedimiento Administrativo Común, y 40/2015, Régimen Jurídico del Sector Público, en el Sector Público Instrumental, si bien el artículo 2.1.e del posterior texto refundido de la Ley del Estatuto Básico del Empleado Público la sigue considerando Administración Pública a los efectos de la aplicación a su personal, consideración de Administración Pública que también le da el artículo 3.2.a de la Ley 9/2017, de 8 de noviembre, de Contratos del Sector Público,. Está dotada de personalidad jurídica y patrimonio propios, y presta el servicio público de educación superior, que desarrolla a través de la investigación, la docencia y la transferencia de conocimiento, contando para ello con la autonomía que le reconoce el artículo 27.10 de la Constitución Española. Su actual Estatuto fue aprobado por el Decreto 25/2012, de 3 de febrero del Consell, publicado en el DOGV de fecha 9 y en el BOE de 27 del mismo mes.

El número de identificación fiscal de la Universidad de Alicante es Q0332001G, y la dirección de su página web es: <http://www.ua.es>. Sus instalaciones están ubicadas principalmente en el Campus Universitario, en la población de San Vicente del Raspeig (código postal 03690), contando también con sedes en la ciudad de Alicante, Biar, Cocentaina, Denia, Elda, La Marina, La Nucía, Orihuela, Petrer, Torreveija, Villena y Xixona.

En el curso académico 2016/2017 la oferta de titulaciones de la Universidad de Alicante fue la siguiente:

- 42 Títulos de Grado y 4 grados dobles.
- 58 Másteres Oficiales.
- 54 Títulos propios (18 Másteres, 23 de Especialista y 13 de Experto)

El número total de estudiantes matriculados en el curso académico 2016/2017 se ha mantenido en torno a los 30.000.

Los centros, departamentos e institutos universitarios de investigación desarrollan su actividad docente, así como la actividad investigadora y de transferencia de conocimiento de la Universidad, mediante la realización de proyectos, convenios y contratos de investigación tanto básica como aplicada.

Además de las ya citadas actividades de docencia e investigación, la Universidad mantiene otras que podemos englobar bajo la denominación de actividades de extensión universitaria, relacionadas fundamentalmente con la creación y difusión de la cultura y el deporte, que se llevan a término, tanto en el propio Campus Universitario como en las diferentes Sedes que la Universidad tiene en la Provincia de Alicante.

6.1.2. Estructura organizativa básica

El/La responsable máximo/a de la Universidad es el/la Rector/a, que preside el Consejo de Dirección, el Consejo de Gobierno y el Claustro Universitario, principales órganos colegiados de Gobierno de la Universidad, cuyas composiciones y funciones vienen determinadas en sus Estatutos, de acuerdo con la normativa de carácter general aplicable.

El gobierno, la representación y la administración de la Universidad, a 31 de diciembre de 2017, se articulan a través de los siguientes órganos y unidades:

a) Colegiados:

- el Consejo Social,
- el Claustro Universitario,
- el Consejo de Gobierno,
- el Consejo de Dirección,
- los Claustros y las Juntas de Facultad y de Escuela,
- los Consejos de Departamento, de Instituto Universitario de Investigación y de otros centros o estructuras que, en su caso, se constituyan conforme al actual Estatuto.

b) Unipersonales:

- la rectora o rector,
- las vicerrectoras o vicerrectores,
- la secretaria o secretario general,
- la vicesecretaria o vicesecretario general, en su caso,
- la o el gerente,
- las y los vicegerentes y jefes/as de área,
- Las y los directores y directoras de secretariado
- las decanas o decanos y las vicedecanas o vicedecanos de facultad,
- las directoras o directores y las subdirectoras o subdirectores de escuela,
- las directoras o directores de secretariado, en su caso,
- las directoras o directores de departamento, instituto universitario de investigación y de los centros y estructuras que puedan constituirse,
- las secretarías o secretarios de facultad, escuela, departamento e instituto universitario de investigación y de los centros y estructuras que puedan constituirse,
- las subdirectoras o subdirectores de departamento e instituto universitario de investigación, en su caso,
- los directores y las directoras de servicios y unidades administrativas.

La Universidad de Alicante en cuanto a la docencia e investigación se estructura en los siguientes centros, departamentos e institutos:

a) Centros

Los centros están dirigidos por su Decano/a o Director/a, asistido por un/a Secretario/a y varios Vicedecanos/as o Subdirectores/as. Los centros de la Universidad de Alicante son:

- Facultad de Filosofía y Letras
- Facultad de Ciencias
- Facultad de Derecho
- Facultad de Ciencias Económicas y Empresariales
- Facultad de Educación
- Facultad Ciencias de la Salud
- Escuela Politécnica Superior

b) Departamentos

Los Departamentos están dirigidos por su Director/a, asistido por un/a Secretario/a, y en determinados casos por un/a Subdirector/a. Los departamentos de la Universidad son:

- Agroquímica y Bioquímica
- Análisis Económico y Aplicado
- Análisis Geográfico Regional y Geografía Física
- Biotecnología
- Ciencia de la Computación e Inteligencia Artificial
- Ciencias Ambientales y Recursos Naturales
- Ciencias de la Tierra y del Medio Ambiente
- Ciencias del Mar y Biología Aplicada
- Ciencias Histórico-Jurídicas
- Comunicación y Psicología Social
- Construcciones Arquitectónicas
- Derecho Civil
- Derecho del Trabajo y de la Seguridad Social
- Derecho Internacional Público y Derecho Penal
- Derecho Mercantil y Derecho Procesal
- Didáctica General y didácticas Específicas
- Disciplinas Económicas y Financieras
- Ecología
- Economía Aplicada y Política Económica
- Economía Financiera y Contabilidad
- Edificación y Urbanismo
- Enfermería
- Enfermería Comunitaria, Medicina Preventiva y Salud Pública e Historia de la Ciencia
- Estudios Jurídicos del Estado
- Expresión Gráfica y Cartografía
- Filología Catalana
- Filología Española, Lingüística General y Teoría de la Literatura
- Filología Inglesa
- Filologías Integradas
- Filosofía del Derecho y Derecho Internacional Privado
- Física Aplicada
- Física, Ingeniería de Sistemas y Teoría de la Señal
- Fisiología, Genética y Microbiología
- Fundamentos del Análisis Económico
- Geografía Humana
- Historia Medieval, Historia Moderna y Ciencias y Técnicas Historiográficas
- Humanidades Contemporáneas
- Ingeniería Civil
- Ingeniería Química
- Innovación y Formación Didáctica
- Lenguajes y sistemas Informáticos
- Marketing
- Matemática Aplicada
- Matemáticas
- Óptica, Farmacología y Anatomía
- Organización de Empresas
- Prehistoria, Arqueología, Historia Antigua, Filología Griega y Filología Latina
- Psicología de la Salud
- Psicología Evolutiva y didáctica
- Química Analítica, Nutrición y Bromatología
- Química Física
- Química Inorgánica
- Química Orgánica
- Sociología I
- Sociología II
- Tecnología Informática y Computación
- Trabajo Social y Servicios Sociales
- Traducción e Interpretación

c) Institutos Universitarios de Investigación

Los institutos universitarios de investigación están dirigidos por su Director/a, asistido por un/a Secretario/a. Los Institutos Universitarios de Investigación son:

- Interuniversitario de Desarrollo Social y Paz
- Interuniversitario de Economía Internacional
- Interuniversitario de Filología Valenciana
- Interuniversitario de Geografía
- Interuniversitario de Lenguas Modernas Aplicadas
- Estudios de Género
- Estudios Sociales de América Latina
- Electroquímica
- Ingeniería de Procesos Químicos
- Biodiversidad CIBIO
- Investigación en Arqueología y Patrimonio Histórico
- Investigación Informática
- Investigaciones Turísticas
- Materiales
- Síntesis Orgánica
- Agua y Ciencias Ambientales
- Multidisciplinar para el Estudio del Medio "Ramón Margalef"
- Física Aplicada a las Ciencias y las Tecnologías

d) Servicios de apoyo a la Comunidad Universitaria

A su vez, la Gerencia, responsable de la gestión administrativa y económica de la Universidad, así como del resto de servicios de apoyo a la comunidad universitaria, se estructura, en los siguientes Servicios Administrativos y Técnicos, con sus diferentes órganos de gestión:

- Biblioteca Universitaria
- Servicio de Alumnado
- Servicio de Archivo y Registro
- Servei de Llengües
- Servicio de Cultura
- Servicio de Deportes
- Servicio de Gestión Académica
- Servicio de Gestión Económica y Contabilidad
- Servicio de Gestión de Personal
- Servicio de Gestión de la Investigación y Transferencia de Tecnología
- Servicio de Información
- Servicio de Informática
- Servicio de Infraestructuras y Servicios
- Servicio Jurídico
- Servicio de Prevención
- Servicio de Publicaciones
- Servicio de Relaciones Internacionales
- Servicio de Selección y Formación
- Servicios Técnicos de Investigación
- Unidad Técnica de Calidad
- Unidad de Patrimonio e Inventario

La Gerencia está asistida por tres vicegerentes, (Recursos Humanos, Asuntos Económicos y Recursos de Información y Servicios de Red). El responsable máximo de cada Servicio es su Director/a.

6.1.3. Entidades vinculadas

a) Sociedades mercantiles

- Centro Superior de Idiomas de la Universidad de Alicante, S.A.U. (Socio único UA).
- Taller Digital de Establecimiento de Textos Literarios y Científicos, S.A.U.(Socio único UA).

b) Fundaciones

- Fundación General de la Universidad de Alicante (Dotación fundacional 100%).
- Fundación Universitaria de Investigación Arqueológica La Alcudia de la Comunidad Valenciana (Dotación fundacional 74%).
- Fundación Parque Científico de Alicante-de la Comunidad Valenciana (Dotación fundacional 100%).

Por recomendación de la Sindicatura de Cuentas, todas estas entidades seguirán sometiendo sus cuentas anuales de 2017 a la aprobación del Consejo Social de la Universidad de Alicante y se rendirán a la Sindicatura de Cuentas.

6.2. Bases de presentación, principios y normas de valoración

Las presentes Cuentas Anuales, que comprenden el Balance, la Cuenta del Resultado Económico-Patrimonial, el Estado de Liquidación del Presupuesto y la Memoria, se han elaborado a partir de los registros contables del ejercicio 2017 de la Universidad de Alicante.

Los principios contables y normas de valoración observados en la elaboración de la información económico-financiera y presupuestaria incluida en las Cuentas Anuales del ejercicio 2017 de la Universidad de Alicante, son los contemplados en:

a) el Plan General de Contabilidad Pública de la Generalitat Valenciana y

b) los pronunciamientos de la Comisión de Principios y Normas Contables Públicas, creada en el seno de la Intervención General de la Administración del Estado.

Tal y como establece la normativa aplicable, debe observarse que las operaciones de ejecución del presupuesto que suponen el nacimiento de derechos de cobro y/o de obligaciones de pago siguen un criterio de vencimiento o exigibilidad jurídica, es decir, que su imputación en dicho ámbito se produce, de acuerdo con el procedimiento establecido en cada caso, en el momento en que se dictan los preceptivos actos administrativos. Por contra, respecto a las operaciones que afectan al ámbito económico-patrimonial la Universidad sigue un criterio de registro de devengo puro, realizando, en su caso, los ajustes temporales que resulten necesarios para cumplir con el principio del devengo y el criterio de correlación de ingresos y gastos.

Normas de valoración:

A) *Imagen fiel*

Han sido aplicadas las disposiciones legales en materia de contabilidad del Sector Público de cara a la formulación y presentación de las Cuentas Anuales adjuntas. La información que se acompaña de los estados integrantes de dichas Cuentas Anuales se expresa en euros.

B) *Comparación de la información*

Los principios contables aplicados guardan uniformidad con los ejercicios anteriores.

C) *Agrupación de partidas*

La información contenida en las Cuentas Anuales adjuntas se presenta con un nivel de desagregación adecuado que facilita su interpretación.

D) *Elementos recogidos en varias partidas*

No existen elementos que formen parte integrante de diferentes partidas del Balance o de la Cuenta de Resultados al 31 de diciembre de 2017.

E) Plan General de Contabilidad Pública

En 2017 la Universidad sigue inmersa en el proceso de cambio de la aplicación informática de contabilidad. Los datos para la elaboración de estas cuentas han sido obtenidos por el nuevo programa y han revisados y contrastados con las aplicaciones informáticas propias de gestión económica.

Para la formulación y presentación de las adjuntas Cuentas Anuales han sido aplicados los siguientes Principios Contables Públicos:

- Principio de Entidad Contable
- Principio de Gestión Continuada
- Principio de Uniformidad
- Principio de Importancia Relativa
- Principio de Registro
- Principio de Prudencia
- Principio de Devengo
- Principio de Imputación de la Transacción
- Principio del Precio de Adquisición
- Principio de Correlación de Ingresos y Gastos
- Principio de no Compensación
- Principio de Desafectación

Los criterios contables aplicados han sido los siguientes:

A) Inmovilizado Inmaterial

Se refieren básicamente a las aplicaciones informáticas desarrolladas directamente por el personal técnico de la Universidad de Alicante, así como los adquiridos a terceros para su utilización. Se registran por el coste real y efectivo de su diseño en el caso de ser de desarrollo propio, y por el coste de adquisición en los casos de compras a terceros. Su amortización se realiza linealmente, en función a la vida útil estimada por cada tipo de activo.

Descripción	Años de vida útil	% de Amortización
Aplicaciones informáticas	5	20,00%
Otros activos intangibles	5	20,00%

B) Inmovilizado Material

Su incorporación a los registros contables se ha realizado en función del precio de adquisición de los activos, incrementado, en su caso, en todos aquellos conceptos necesarios para su finalización y puesta en funcionamiento, como honorarios profesionales, impuestos, licencias, etc. Su amortización se realiza linealmente, en función a la vida útil estimada por cada tipo de activo

Descripción	Años de vida útil	% de Amortización
Construcciones	50	2,00%
Instalaciones	50	2,00%
Maquinaria y utillaje	10	10,00%
Elementos de transporte	8	12,50%
Mobiliario y enseres	10	10,00%
Equipos para el proceso de la información	5	20,00%
Otro inmovilizado material	5	20,00%

C) Inmovilizado Financiero

El inmovilizado financiero se valora por su coste de adquisición, minorado, en su caso, por la provisión necesaria ajustada al valor equivalente de los fondos propios de las sociedades participadas.

D) Subvenciones de capital y de explotación

Las subvenciones se valoran por el importe de la resolución o convenio correspondiente.

E) Ingresos y gastos

El resto de los ingresos y gastos reconocidos se registran atendiendo a un criterio de enlace informático de equivalencias entre contabilidad presupuestaria y financiera, aplicando los principios contables anteriormente descritos y un adecuado corte de operaciones.

6.3. Información de carácter financiero

6.3.1. Cuadro de financiación

Fondos Aplicados			Fondos Obtenidos		
	2017	2016		2017	2016
1. Recursos aplicados en operaciones de gestión	178.002.772,47	200.831.623,19	1. Recursos procedentes de operaciones de gestión	251.378.707,03	187.279.517,67
a) Reducción de existencias de productos terminados y en curso de fabricac	0,00	0,00	a) Ventas y prestaciones de servicios	2.413.653,15	331.723,56
b) Aprovisionamientos	0,00	0,00	b) Aumento de existencias de productos terminados y en curso de fabricac	0,00	0,00
c) Servicios exteriores	34.237.271,07	34.263.988,16	c) Ingresos tributarios	34.757.052,74	31.753.472,87
d) Tributos	83.514,93	88.534,87	d) Ingresos urbanísticos	0,00	0,00
e) gastos de personal y prestaciones sociales	131.349.366,31	128.188.074,86	e) Transferencias y subvenciones	208.912.420,97	152.093.448,75
f) Transferencias y subvenciones	6.986.448,13	5.745.260,75	f) Ingresos financieros	111.652,86	153.873,28
g) Gastos financieros	4.153.253,17	4.165.960,41	g) Otros ingresos de gestión corriente e ingresos excepcionales	5.183.927,31	2.946.999,21
h) Otras pérdidas de gestión corriente y gastos excepcionales	1.192.918,86	27.552.016,18	h) Provisiones aplicadas de activos circulantes	0,00	0,00
i) Dotación provisiones de activos circulantes	0,00	827.787,96	2. Cobros pendientes de aplicación	970.138,21	2.199.429,39
2. Pagos pendientes de aplicación	0,00	0,00	3. Incrementos directos de patrimonio	0,00	0,00
3. Gastos amortizables	113.538,81	113.539,26	a) En adscripción	0,00	0,00
4. Adquisiciones y otras altas de inmovilizado	10.551.042,45	10.464.927,10	b) En cesión	0,00	0,00
a) Inversiones destinadas al uso general	0,00	0,00	4. Deudas a largo plazo	0,00	0,00
b) Inversiones inmateriales	200.913,81	34.519,43	a) Empréstitos y pasivos análogos	0,00	0,00
c) Inversiones materiales	10.350.128,64	10.430.407,67	b) Préstamos recibidos	0,00	0,00
d) Inversiones gestionadas	0,00	0,00	c) Otros conceptos	0,00	0,00
e) Patrimonio público del suelo	0,00	0,00	5. Enajenaciones y otras bajas de inmovilizado	0,00	30.747.859,72
f) Inversiones financieras	0,00	0,00	a) Inversiones destinadas al uso general	0,00	0,00
5. Disminuciones directas de patrimonio	0,00	1.060.673,62	b) Inversiones inmateriales	0,00	6.471,01
a) En adscripción	0,00	0,00	c) Inversiones materiales	0,00	30.741.388,71
b) En cesión	0,00	1.060.673,62	d) Patrimonio público del suelo	0,00	0,00
c) Entregado al uso general	0,00	0,00	e) Inversiones financieras	0,00	0,00
6. Cancelación o traspaso a corto plazo de deudas a largo plazo	147.510,63	63.253.781,59	6. Cancelación anticipada o traspaso a corto plazo de inmoviliza	12.477.226,02	0,00
a) Empréstitos y otros pasivos	147.510,63	63.253.781,59			
b) Por préstamos recibidos	0,00	0,00			
c) Otros conceptos	0,00	0,00			
7. Provisiones para riesgos y gastos	902.470,11	714.054,82			
TOTAL APLICACIONES	189.717.334,47	276.438.599,58	TOTAL ORÍGENES	264.826.071,26	220.226.806,78
EXCESO DE ORÍGENES SOBRE APLICACIONES (AUMENTO DE CAPITAL CIRCULANTE)		75.108.736,79	EXCESO DE APLICACIONES SOBRE ORÍGENES (DISMINUCIÓN DE CAPITAL CIRCULANTE)		-56.211.792,80

6.3.2. Variación del capital circulante

Variaciones en el Capital circulante	ejercicio 2017		ejercicio 2016	
	Aumentos	Disminuciones	Aumentos	Disminuciones
ACREEDORES A CORTO PLAZO				
a) Deudas a corto plazo	147.510,63		63.253.781,59	
DEUDORES				
a) Presupuestarios		47.033.232,91		42.699.152,46
b) No presupuestarios		32.629.418,70		30.460.797,61
c) Provisión para insolvencias y riesgos a corto plazo				
ACREEDORES				
a) Presupuestarios	1.821.708,57		4.913.545,50	
b) No presupuestarios	3.067.399,29		1.461.909,10	
c) Entidades públicas	4.524.239,95	831.749,24	4.529.192,96	747.110,01
d) Otros	4.225.201,96		2.199.429,39	
INVERSIONES FINANCIERAS TEMPORALES				
a) Inversiones financieras temporales				
TESORERÍA				
a) Caja				
b) Bancos e instituciones de crédito		39.913.750,00		33.675.655,67
AJUSTES POR PERIODIFICACIÓN				
a) Gastos anticipados				
b) Ingresos anticipados	35.906.843,85		35.618.347,40	
TOTAL	49.692.904,25	120.408.150,85	111.976.205,94	107.582.715,75
CAPITAL CIRCULANTE	70.715.246,60	0,00	-4.393.490,19	0,00
VARIACIÓN DEL CAPITAL CIRCULANTE	75.108.736,79			

6.3.3. Remanente de tesorería

Remanente de Tesorería			
Componentes		Año actual	Año anterior
1. Derechos pendientes de cobro		46.880.519,81	44.049.980,42
Del Presupuestos corriente		46.407.550,92	42.099.087,02
De presupuestos cerrados		625.682,01	600.065,44
De otras Operaciones NO presupuestarias		3.722.275,53	3.550.257,35
De operaciones comerciales		0,00	0,00
De dudoso cobro		0,00	0,00
Cobros realizados pendientes de aplicación definitiva		3.874.988,65	2.199.429,39
2. Obligaciones pendientes de pago		6.704.803,36	10.061.710,26
Del Presupuestos corrientes		1.821.708,57	4.913.545,50
De Presupuestos cerrados		0,00	0,00
De otras Operaciones NO presupuestarias		4.883.094,79	5.148.164,76
De operaciones comerciales		0,00	0,00
Pagos realizados pendientes de aplicación definitiva		0,00	0,00
3. Fondos Líquidos		39.913.750,00	33.675.655,96
Cajas y bancos		39.913.750,00	33.675.655,96
Movimientos internos de tesorería		0,00	0,00
I. Remanente de tesorería total (1-2+3)		80.089.466,44	67.663.926,12
II. Exceso de financiación afectada		15.245.308,52	13.880.293,23
III. Saldos de dudoso cobro		500.341,74	120.601,60
IV. Remanente de tesorería no afectado (I-II-III)		64.343.816,18	0,00 53.663.031,28

6.3.4. Tesorería

a) Estado de tesorería del PGCPGV

CONCEPTO		Importes	Totales
1	COBROS		650.968.167,68
	(+) del Presupuesto corriente	216.475.620,07	
	(+) de Presupuestos cerrados	41.773.295,14	
	(+) de operaciones no presupuestarias	392.719.252,47	
	(+) de operaciones comerciales	0,00	
2	PAGOS		644.730.073,64
	(-) del Presupuesto corriente	247.601.428,98	
	(-) de Presupuestos cerrados	4.913.545,50	
	(-) de operaciones no presupuestarias	392.215.099,16	
	(-) de operaciones comerciales	0,00	
I	Flujo neto de Tesorería del ejercicio (1-2)		6.238.094,04
3	Saldo inicial de Tesorería		33.675.655,96
II	Saldo final de Tesorería (I+3)		39.913.750,00

b) Estado de tesorería de cuentas bancarias

Tipo	Código	Descripción	Cuenta	Saldo Inicial	Cobros	Pagos	Saldo Final
Banco	57101	57101_BANCO DE ESPAÑA	ES73 9000 0005 0002 6000 0014	0,00	13.182.255,86	13.120.455,86	61.800,00
Banco	57106	57106_BANCO DE SANTANDER	ES16 0049 6659 0121 1612 5611	434.163,72	166.023.133,72	166.119.638,29	337.659,15
Banco	57111	57111_Banco Mare Nostrum Cla.2080000038	ES04 0487 0455 5820 8000 0038	23.446,15	1.470.443,05	1.397.410,41	96.478,79
Banco	57117	57117_CAJAMAR Cta 2738000013	ES68 3058 2505 9827 3800 0013	2.021.622,83	24.368.968,58	26.375.990,50	14.600,91
Banco	57119	57119_BANKIA Cla. 6000154914	ES54 2038 9619 3060 0015 4914	22.116.380,20	153.242.881,42	150.390.106,75	24.969.154,87
Banco	57120	57120_Banco SABADELL Cla. 0001027506	ES81 0081 3191 4300 0102 7506	8.832.923,25	83.673.659,29	88.727.557,41	3.779.025,13
Banco	57121	57121_SABADELLCAM - ingresos pendientes de distribución	ES48 0081 3191 4800 0103 9107	57.998,68	1.654.258,06	1.378.843,43	333.413,31
Banco	57122	57122_CaixaBank Cla. 0200003529	ES91 2100 8984 1602 0000 3529	72.810,35	14.511.901,30	14.467.328,24	117.383,41
Banco	57123	57123_BANCO DE SABADELL	ES12 0081 3191 4100 0109 1217	90.833,51	9.139,02	99.972,53	0,00
Banco	57124	57124_CAIXA ONTINY ENT	ES62 2045 6023 9230 0006 2413	9.000,00	15.000,00	22,16	23.977,84
Banco	57125	57125_CAJA RURAL CENTRAL	ES23 3005 0067 1124 0358 8524	16.477,27	32.181,82	0,00	48.659,09
Banco	57126	57126_Banco SABADELL Cla. 0001027506 (depósito asociad	ES81 0081 3191 4300 0102 7506	0,00	10.131.597,50	0,00	10.131.597,50
Formalización	5790	5790_FORMALIZACIÓN	ES82 0000 0000 0000 0000 0000	0,00	182.652.748,06	182.652.748,06	0,00
Total				33.675.655,96	650.968.167,68	644.730.073,64	39.913.750,00

Los movimientos de cobros y pagos de las cuentas bancarias incluyen los movimientos internos realizados entre cuentas titularidad de la Universidad de Alicante.

c) Estado del flujo neto de tesorería del ejercicio

PAGOS		IMPORTE	COBROS		IMPORTE
1. Operaciones de gestión		173.870.732,92	1. Operaciones de gestión		216.475.620,07
a) Compras netas		0,00	a) Ventas netas		0,00
b) Servicios exteriores		34.873.184,11	b) Impuestos directos		0,00
c) Tributos		83.531,87	c) Impuestos indirectos		0,00
d) Gastos de personal		128.536.057,33	d) Tasas, precios públicos y contribuciones especiales		34.589.281,50
e) Prestaciones sociales		0,00	e) Cotizaciones sociales		0,00
f) Transferencias y subvenciones		6.224.706,44	f) Transferencias y subvenciones		181.081.046,91
g) Gastos financieros		4.153.253,17	g) Ingresos financieros		107.973,26
2. Gastos de formalización de deudas		0,00	h) Otros ingresos de gestión		697.318,40
3. Adquisición de inmovilizado		10.609.075,23	2. Deudas a largo plazo		0,00
a) Destinadas al uso general		0,00	a) Empréstitos y pasivo análogos		0,00
b) Inmaterial		195.790,64	b) Préstamos recibidos		0,00
c) Material		10.413.284,59	c) Otros conceptos		0,00
d) Gestionadas		0,00	3. Enajenaciones de inmovilizado		0,00
e) Financiero		0,00	a) Inmaterial		0,00
4. Cancelación anticipada de deudas a largo plazo		0,00	b) Material		0,00
a) Otros deudores no presupuestarios		0,00	c) Financiero		0,00
b) Deudores por derechos reconocidos de otros entes públicos		0,00	4. Deudas a corto plazo		0,00
c) Entes públicos, por intereses pendientes de aplicar		0,00	a) Empréstitos y pasivos análogos		0,00
d) Entes públicos. c/c efectivo		0,00	b) Préstamos recibidos		0,00
5. Adquisiciones de inversiones financieras a corto plazo		0,00	c) Otros conceptos		0,00
a) Organismos de Previsión Social, acreedores		0,00	5. Enajenación o reintegro de inversiones financieras a corto plazo		0,00
b) Obligaciones y bonos a C.P.		0,00	a) Inversiones en capital		0,00
c) Deudas representadas en otros valores negociables a C.P.		0,00	b) Inversiones en valores de renta fija		0,00
d) Empréstitos y otras emisiones análogas a C.P. en moneda extranjera		0,00	c) Créditos		0,00
6. Cancelación de deudas a corto plazo		63.121.620,83	d) Otros conceptos		0,00
a) Empréstitos y pasivo análogos		0,00	6. Presupuestos cerrados		41.773.295,14
b) Préstamos recibidos		63.121.620,83	a) Operaciones de gestión		41.773.295,14
c) Otros conceptos		0,00	b) Deudas		0,00
7. Presupuestos cerrados		4.913.545,50	c) Enajenación de inmovilizado		0,00
a) Operaciones de gestión		4.913.545,50	d) Enajenación de inversiones financieras a corto plazo		0,00
b) Adquisiciones de inmovilizado		0,00	7. Cuentas no presupuestarias		392.719.252,47
c) Cancelación de deudas		0,00	a) Acreedores no presupuestarios		390.724.936,42
d) Adquisición de inversiones financieras a corto plazo		0,00	b) Deudores no presupuestarios		1.994.316,05
8. Cuentas no presupuestarias		392.215.099,16	c) Por administración de recursos de otros entes		0,00
a) Anticipos de tesorería		0,00			
b) Acreedores no presupuestarios		389.688.706,77			
c) Deudores no presupuestarios		2.526.392,39			
d) Por administración de recursos de otros entes		0,00			
De operaciones comerciales		0,00			
TOTAL PAGOS		644.730.073,64	TOTAL COBROS		650.968.167,68
SUPERÁVIT DE TESORERÍA		6.238.094,04	DÉFICIT DE TESORERÍA		

6.3.5. Operaciones no presupuestarias de tesorería

Naturaleza ACREEDORA								
Código	Descripción		Saldo a 1 de enero	Modificaciones de saldo inicial	Abonos realizados en el	Total acreedores	Cargos realizados en el	Acreedores pendientes a
20001	4751	HAC.PUBLICA, ACREEDOR POR I.R.P.F	2.940.321,37	0,00	21.967.674,88	24.907.996,25	21.941.385,71	2.966.610,54
20002	476	CUOTA TRABAJADOR SEGURIDAD SOCIAL	301.932,02	0,00	3.562.962,43	3.864.894,45	3.560.552,42	304.342,03
20003	4750	HAC.PUBLICA, ACREEDOR POR IVA	0,00	0,00	408.040,27	408.040,27	408.040,27	0,00
20004	410	ACREEDORES POR IVA SOPORTADO	17.959,56	0,00	1.094.857,87	1.112.817,43	1.112.817,43	0,00
20005	4761	ORG.PREV.SOCIAL ACREEDOR/MUFACE	0,00	0,00	0,00	0,00	0,00	0,00
20006	5600	FIANZAS RECIBIDAS CORTO PLAZO	0,00	0,00	0,00	0,00	0,00	0,00
20007	4759	DERECHOS PASIVOS	1.286.939,57	0,00	1.253.287,38	2.540.226,95	1.286.939,57	1.253.287,38
20008	41903	INGRESOS DUPLICADOS O EXCESIVOS	0,00	0,00	0,00	0,00	0,00	0,00
20009	5610	DEPOSITOS RECIBIDOS	0,00	0,00	0,00	0,00	0,00	0,00
20010	41902	ANTICIPOS Y PRÉSTAMOS RECIBIDOS	0,00	0,00	0,00	0,00	0,00	0,00
20011	4760	SEGURO ESCOLAR	0,00	0,00	24.474,24	24.474,24	24.474,24	0,00
20013	55400	INGRESOS PENDIENTES DE DISTRIBUCIÓN	595.838,68	0,00	1.132.968,06	1.728.806,74	1.378.593,43	350.213,31
20014	1800	FIANZAS RECIBIDAS LARGO PLAZO	5.173,56	0,00	3.467,97	8.641,53	0,00	8.641,53
91001	4770	HACIENDA PUBLICA IVA REPERCUTIDO	0,00	0,00	798.768,30	798.768,30	798.768,30	0,00
91002	4771	IVA REP COMUNITARIO BIENES	0,00	0,00	31.045,90	31.045,90	31.045,90	0,00
91003	4771	IVA REP COMUNITARIO SERVICIOS	0,00	0,00	37.820,77	37.820,77	37.820,77	0,00
91004	4773	IVA REP PRESTACIONES SERVICIOS EXTRANJERO (NO UE)	0,00	0,00	25.644,50	25.644,50	25.644,50	0,00
91005	n.c	HAC PUBLICA IVA REPERCUTIDO IMPORTACIONES	0,00	0,00	0,00	0,00	0,00	0,00
91006	n.c	HAC.PUBLICA IVA REPERCUTIDO IMPORTACIONES 8%	0,00	0,00	0,00	0,00	0,00	0,00
91007	n.c	HAC.PUBLICA IVA REPERCUTIDO IMPORTACIONES 4%	0,00	0,00	0,00	0,00	0,00	0,00
91008	4770	IVA REP INVERSIÓN	0,00	0,00	0,00	0,00	0,00	0,00
91009	4774	IVA REP ENTREGA BIENES EXTRANJERO (NO UE)	0,00	0,00	0,00	0,00	0,00	0,00
91010	4775	HACIENDA PUBLICA IVA REP INVERSIÓN SUJETO PASIVO	0,00	0,00	474.951,02	474.951,02	474.951,02	0,00
Total naturaleza ACREEDORA			5.148.164,76	0,00	30.815.963,59	35.964.128,35	31.081.033,56	4.883.094,79

Naturaleza INGRESOS PENDIENTES DE APLICACIÓN

Código	Descripción	Saldo a 1 de	Modificaciones	Abonos	Total	Cargos	Acreeedores
30001	5540 INGRESOS PENDIENTES DE APLICACIÓN	1.603.590,71	0,00	5.305.357,83	6.908.948,54	3.033.959,89	3.874.988,65
Total naturaleza INGRESOS PENDIENTES DE APLICACIÓN		1.603.590,71	0,00	5.305.357,83	6.908.948,54	3.033.959,89	3.874.988,65

Naturaleza DEUDORA

Código	Descripción	Saldo a 1 de	Modificaciones	Cargos	Total Deudores	Abonos	Deudores
10001	2650 DEPOSITOS CONSTITUIDOS	12.418,92	0,00	0,00	12.418,92	12.396,69	22,23
10002	44902 PAGOS DUPLICADOS O EXCESIVOS	0,00	0,00	797,44	797,44	0,00	797,44
10004	4700 HAC.PUBLICA DEUDORA POR IVA	747.110,01	0,00	402.542,26	1.149.652,27	317.903,03	831.749,24
10005	440 DEUDORES POR IVA REPERCUTIDO	265.093,16	0,00	841.999,12	1.104.058,79	802.971,70	301.087,09
10006	44903 ANTICIPOS A PERSONAL	70.000,00	0,00	0,00	70.000,00	0,00	70.000,00
10007	5650 FIANZAS CONSTITUIDAS A CORTO PLAZO Y LARGO PLAZO	0,00	0,00	0,00	0,00	0,00	0,00
10008	44904 ANTICIPOS CONCEDIDOS - CAJA CENTRAL	1.576.411,86	0,00	58.588,14	1.635.000,00	0,00	1.635.000,00
10009	44905 ANTICIPOS CONCEDIDOS - PAGOS ESPECÍFICOS	420.303,64	0,00	0,00	420.303,64	0,00	420.303,64
10010	44906 ANTICIPOS CONCEDIDOS - TRIBUNALES OPOSICIONES	30.000,00	0,00	0,00	30.000,00	0,00	30.000,00
10011	44907 ANTICIPOS CONCEDIDOS - TRIBUNALES TESIS	40.000,00	0,00	0,00	40.000,00	0,00	40.000,00
10012	44908 ANTICIPOS CONCEDIDOS - OTRI FIANZAS	739,96	0,00	0,00	739,96	0,00	739,96
10013	44909 ANTICIPOS CONCEDIDOS - OTROS	161.000,00	0,00	310.000,00	471.000,00	310.000,00	161.000,00
10014	44901 ANUNCIOS A CARGO DE ADJUDICATARIOS DE CONTRATOS	2.179,80	0,00	17.169,97	19.349,77	12.773,84	6.575,93
10015	2527 ANTICIPOS CONCEDIDOS	225.000,00	0,00	0,00	225.000,00	0,00	225.000,00
90001	4720 HAC.PUBLICA IVA SOPORTADO INTERIOR	0,00	0,00	1.117.755,24	1.117.755,24	1.117.755,24	0,00
90002	4721 HAC.PUBLICA IVA SOPORTADO-COMUNITARIO BIENES	0,00	0,00	7.960,61	7.960,61	7.960,61	0,00
90003	4721 HAC.PUBLICA IVA SOPORTADO COMUNITARIO SERVICIOS	0,00	0,00	9.554,14	13.188,62	13.188,62	0,00
90004	4723 IVA SOP ADQUISICION SERVICIOS EXTRANJERO (NO UE)	0,00	0,00	11.415,35	11.415,35	11.415,35	0,00
90005	4720 IVA SOPORTADO INVERSIÓN	0,00	0,00	188.370,62	188.370,62	188.370,62	0,00
90006	4724 IVA SOPORTADO IMPORTACIONES DE BIENES CORRIENTES	0,00	0,00	2.552,05	2.552,05	2.552,05	0,00
90007	4721 HAC. PUBLICA IVA SOP COMUNITARIO BIENES INVERSIÓN	0,00	0,00	0,00	0,00	0,00	0,00
90008	4720 IVA SOP INVERSIÓN SUJETO PASIVO	0,00	0,00	0,00	0,00	0,00	0,00
90009	4720 IVA SOP INVERSIÓN SUJETO PASIVO BIENES DE INVERSIÓN	0,00	0,00	0,00	0,00	0,00	0,00
90010	n.c. HAC. PUBLICA IVA SOPORTADO INVERSIÓN PRORRATA ENSEÑ	0,00	0,00	0,00	0,00	0,00	0,00
90011	4724 HP IVA SOPORTADO IMPORTACIÓN DE BIENES DE INVERSIÓN	0,00	0,00	0,00	0,00	0,00	0,00
Total naturaleza DEUDORA		3.550.257,35	0,00	2.968.704,94	6.519.563,28	2.797.287,75	3.722.275,53

6.3.6. Conciliación del resultado económico patrimonial y saldo presupuestario

Conciliación del resultado económico patrimonial y el saldo presupuestario		
1.- RESULTADO ECONÓMICO-PATRIMONIAL		77.523.304,35
2.- SALDO PRESUPUESTARIO		12.071.286,12
3.- DIFERENCIA ENTRE RESULTADOS (1-2)		65.452.018,23
FACTORES QUE DIFERENCIA EN LOS RESULTADOS		
A) INGRESOS PRESUPUESTARIOS NO ECONÓMICOS		48.693.891,45
Ingresos presupuestarios por diversos conceptos no económicos	35.906.843,85	
Ingresos presupuestarios de tasas de recibos	12.787.047,60	
Activos financieros	0,00	
Pasivos financieros	0,00	
B) GASTOS ECONÓMICOS NO PRESUPUESTARIOS		17.919.579,32
Gastos provisionados de personal	948.403,38	
Gastos de emisión de deuda de ejercicios anteriores	113.538,81	
Intereses devengados y no vencidos	0,00	
Periodificación de otros gastos no vencidos	2.118.995,91	
Gastos extraordinarios	164.884,37	
Pérdidas procedentes de ejercicios anteriores	1.189.682,03	
Pérdidas procedentes de inmovilizado material	2.370.319,00	
Amortizaciones	10.111.285,71	
Provisiones	902.470,11	
C) GASTOS PRESUPUESTARIOS NO ECONÓMICOS		77.619.092,58
Gastos provisionados en bienes y servicios corrientes	1.443.949,54	
Gastos financieros periodificados	0,00	
Inversiones Reales	12.921.361,45	
ACTIVOS FINANCIEROS	0,00	
PASIVOS FINANCIEROS	63.253.781,59	
D) INGRESOS ECONÓMICOS NO PRESUPUESTARIOS		54.446.396,41
Periodificación de ingresos	36.019.061,48	
Excesos de provisiones	714.054,82	
Ingresos extraordinarios	3.030.427,82	
Ingresos y beneficios de ejercicios anteriores	14.682.852,29	
4.- DIFERENCIAS EN LOS FACTORES (A+B)-(C+D)		-65.452.018,22
CONCILIACIÓN: DIFERENCIAS EN RESULTADOS + DIFERENCIA EN LOS FACTORES (3+4)		
		0,00

6.4. Información sobre la ejecución del gasto público

6.4.1. Modificaciones de crédito

Nº	Tipo Modificación	CAP.I	CAP.II	CAP.III	CAP.IV	CAP.VI	CAP.VII	CAP.VIII	CAP.IX	TOTAL
1	Incorporación de Remanentes	0,00	12.314.140,48	0,00	2.073.312,79	43.484.169,50	0,00	0,00	0,00	57.871.622,77
2	Transferencia de Crédito	0,00	-60.000,00	0,00	200.000,00	-140.000,00	0,00	0,00	0,00	0,00
3	Transferencia de Crédito	0,00	0,00	0,00	0,00	-5.300,00	5.300,00	0,00	0,00	0,00
4	Transferencia de Crédito	0,00	0,00	0,00	50.000,00	-50.000,00	0,00	0,00	0,00	0,00
5	Transferencia de Crédito	0,00	0,00	0,00	16.545,00	-16.545,00	0,00	0,00	0,00	0,00
6	Transferencia de Crédito	0,00	-180.820,57	0,00	0,00	180.820,57	0,00	0,00	0,00	0,00
7	Incorporación de Remanentes	0,00	0,00	0,00	0,00	553.569,56	0,00	0,00	0,00	553.569,56
8	Transferencia de Crédito	0,00	0,00	0,00	0,00	0,00	0,00	0,00	0,00	0,00
9	Generación de Crédito	14.615,56	1.045.329,36	0,00	1.660.365,73	4.157.568,91	0,00	0,00	0,06	6.877.879,62
Total:		14.615,56	13.118.649,27	0,00	4.000.223,52	48.164.283,54	5.300,00	0,00	0,06	65.303.071,95

Nota: La transferencia 8 recoge transferencias entre conceptos presupuestarios del capítulo 1 con un efecto positivo y negativo de 1.407.105,01 €.

6.4.2. Remanentes de crédito

CÓDIGO ECONÓMICO	DESCRIPCIÓN DEL INGRESO	REMANENTE DE CRÉDITO		REMANENTE COMPROMETIDO		REMANENTE NO COMPROMETIDO	
				INCORPORABLE	NO INCORP	INCORPORABLE	NO INCORP
120	Retribuciones personal docente y de investigacion (PDI) funcionari	85.058,18	0,00	0,00	0,00	0,00	85.058,18
121	Retribuciones del PDI laboral fijo	0,00	0,00	0,00	0,00	0,00	0,00
130	Retribuciones del PAS funcionario	0,00	0,00	0,00	0,00	0,00	0,00
131	Retribuciones del PAS laboral fijo	0,00	0,00	0,00	0,00	0,00	0,00
140	Retribuciones personal docente contratado (laboral temporal)	13.088,41	0,00	0,00	0,00	0,00	13.088,41
141	Retribuciones personal de administracion y servicios contratado (k	9.921,64	0,00	0,00	0,00	0,00	9.921,64
150	Productividad	2.246,19	0,00	0,00	0,00	0,00	2.246,19
151	Gratificaciones	3.738,24	0,00	0,00	0,00	0,00	3.738,24
160	Cuotas sociales	1.527,15	0,00	0,00	0,00	0,00	1.527,15
161	Prestaciones sociales	0,00	0,00	0,00	0,00	0,00	0,00
Total Cap. 1	GASTOS DE PERSONAL	115.579,81	0,00	0,00	0,00	0,00	115.579,81
2	Gastos corrientes en bienes y servicios	15.219.922,28	51.241,17	0,00	0,00	15.065.970,29	102.710,82
Total Cap. 2	GASTOS EN BIENES CORRIENTES Y SERVICIOS	15.219.922,28	51.241,17	0,00	0,00	15.065.970,29	102.710,82
300	Intereses deuda	92,39	0,00	0,00	0,00	0,00	92,39
310	Intereses de préstamos en moneda nacional	0,00	0,00	0,00	0,00	0,00	0,00
319	Otros gastos financieros	98.654,44	0,00	0,00	0,00	0,00	98.654,44
Total Cap. 3	GASTOS FINANCIEROS	98.746,83	0,00	0,00	0,00	0,00	98.746,83
470	Transferencias corrientes a empresas privadas	11.750,00	0,00	0,00	0,00	11.750,00	0,00
480	Transferencias corrientes a familias	2.315.577,26	1.943.645,00	0,00	0,00	371.932,26	0,00
481	Transferencias corrientes a instituciones sin fines de lucro	51.858,62	0,00	0,00	0,00	51.858,62	0,00
Total Cap. 4	TRANSFERENCIAS CORRIENTES	2.379.185,88	1.943.645,00	0,00	0,00	435.540,88	0,00
Subtotal	OPERACIONES CORRIENTES	17.813.434,80	1.994.886,17	0,00	0,00	15.501.511,17	317.037,46
620	Inversión asociada al funcionamiento de los servicios	22.644.621,83	102.365,94	0,00	0,00	22.542.255,89	0,00
67	Programas de actuación y otros fondos finalistas	2.926.735,13	0,00	0,00	0,00	2.607.228,82	319.506,31
68	Investigación Universitaria	24.082.734,01	21.743,80	0,00	0,00	23.969.099,43	91.890,78
69	Másteres, títulos propios y cursos	3.028.952,68	0,00	0,00	0,00	3.028.952,68	0,00
Total Cap. 6	INVERSIONES REALES	52.683.043,65	124.109,74	0,00	0,00	52.147.536,82	411.397,09
740	Transf. De capital a empresas pub. De la Generalitat Valenciana	0,00	0,00	0,00	0,00	0,00	0,00
741	A Fundaciones	0,00	0,00	0,00	0,00	0,00	0,00
770	Transf. De capital a empresas privadas	0,00	0,00	0,00	0,00	0,00	0,00
Total Cap. 7	TRANSFERENCIAS DE CAPITAL	0,00	0,00	0,00	0,00	0,00	0,00
Subtotal	OPERACIONES DE CAPITAL	52.683.043,65	124.109,74	0,00	0,00	52.147.536,82	411.397,09
83104	Concesiones de préstamos a L/P fuera del S.P. a familias e instituc	0,00	0,00	0,00	0,00	0,00	0,00
850	Adquisiciones de acciones y participaciones al S.P.	0,00	0,00	0,00	0,00	0,00	0,00
Total Cap. 8	ACTIVOS FINANCIEROS	0,00	0,00	0,00	0,00	0,00	0,00
910	Amortización de préstamos a corto plazo de entes del Sector Públi	0,00	0,00	0,00	0,00	0,00	0,00
911	Amortización de préstamos a largo plazo de entes del Sector Públi	0,00	0,00	0,00	0,00	0,00	0,00
913	Amortización de préstamos a largo plazo de entes de fuera del Se	0,00	0,00	0,00	0,00	0,00	0,00
Total Cap. 9	PASIVOS FINANCIEROS	0,00	0,00	0,00	0,00	0,00	0,00
Subtotal	OPERACIONES FINANCIERAS	0,00	0,00	0,00	0,00	0,00	0,00
Total Gastos		70.496.478,45	2.118.995,91	0,00	0,00	67.649.047,99	728.434,55

6.4.3. Clasificación funcional del gasto

a. Programa 0. Deuda

CÓDIGO ECONÓMICO	DESCRIPCIÓN DEL GASTO	P.INICIAL	MOD.	P. FINAL	GASTO COMPROM	O.R.N.	REMANENTE CRÉDITO	PAGOS	OR PDTE PAGO
120	Retribuciones personal docente y de investigacion (PDI) funcionari	0,00	0,00	0,00	0,00	0,00	0,00	0,00	0,00
121	Retribuciones del PDI laboral fijo	0,00	0,00	0,00	0,00	0,00	0,00	0,00	0,00
130	Retribuciones del PAS funcionario	0,00	0,00	0,00	0,00	0,00	0,00	0,00	0,00
131	Retribuciones del PAS laboral fijo	0,00	0,00	0,00	0,00	0,00	0,00	0,00	0,00
140	Retribuciones personal docente contratado (laboral temporal)	0,00	0,00	0,00	0,00	0,00	0,00	0,00	0,00
141	Retribuciones personal de administracion y servicios contratado (l	0,00	0,00	0,00	0,00	0,00	0,00	0,00	0,00
150	Productividad	0,00	0,00	0,00	0,00	0,00	0,00	0,00	0,00
151	Gratificaciones	0,00	0,00	0,00	0,00	0,00	0,00	0,00	0,00
160	Cuotas sociales	0,00	0,00	0,00	0,00	0,00	0,00	0,00	0,00
161	Prestaciones sociales	0,00	0,00	0,00	0,00	0,00	0,00	0,00	0,00
Total Cap. 1	GASTOS DE PERSONAL	0,00	0,00	0,00	0,00	0,00	0,00	0,00	0,00
2	Gastos corrientes en bienes y servicios	0,00	0,00	0,00	0,00	0,00	0,00	0,00	0,00
Total Cap. 2	GASTOS EN BIENES CORRIENTES Y SERVICIOS	0,00	0,00	0,00	0,00	0,00	0,00	0,00	0,00
300	Intereses deuda	0,00	0,00	0,00	0,00	0,00	0,00	0,00	0,00
310	Intereses de préstamos en moneda nacional	0,00	0,00	0,00	0,00	0,00	0,00	0,00	0,00
319	Otros gastos financieros	0,00	0,00	0,00	0,00	0,00	0,00	0,00	0,00
Total Cap. 3	GASTOS FINANCIEROS	0,00	0,00	0,00	0,00	0,00	0,00	0,00	0,00
470	Transferencias corrientes a empresas privadas	0,00	0,00	0,00	0,00	0,00	0,00	0,00	0,00
480	Transferencias corrientes a familias	0,00	0,00	0,00	0,00	0,00	0,00	0,00	0,00
481	Transferencias corrientes a instituciones sin fines de lucro	0,00	0,00	0,00	0,00	0,00	0,00	0,00	0,00
Total Cap. 4	TRANSFERENCIAS CORRIENTES	0,00	0,00	0,00	0,00	0,00	0,00	0,00	0,00
Subtotal	OPERACIONES CORRIENTES	0,00	0,00	0,00	0,00	0,00	0,00	0,00	0,00
62	Plan de inversiones	0,00	0,00	0,00	0,00	0,00	0,00	0,00	0,00
67	Programas de actuación y otros fondos finalistas	0,00	0,00	0,00	0,00	0,00	0,00	0,00	0,00
68	Programas de actuación y otros fondos finalistas	0,00	0,00	0,00	0,00	0,00	0,00	0,00	0,00
69	Programas de actuación y otros fondos finalistas	0,00	0,00	0,00	0,00	0,00	0,00	0,00	0,00
Total Cap. 6	INVERSIONES REALES	0,00	0,00	0,00	0,00	0,00	0,00	0,00	0,00
740	Transf. De capital a empresas pub. De la Generalitat Valenciana	0,00	0,00	0,00	0,00	0,00	0,00	0,00	0,00
741	A Fundaciones	0,00	0,00	0,00	0,00	0,00	0,00	0,00	0,00
Total Cap. 7	TRANSFERENCIAS DE CAPITAL	0,00	0,00	0,00	0,00	0,00	0,00	0,00	0,00
Subtotal	OPERACIONES DE CAPITAL	0,00	0,00	0,00	0,00	0,00	0,00	0,00	0,00
Total Cap. 8	ACTIVOS FINANCIEROS	0,00	0,00	0,00	0,00	0,00	0,00	0,00	0,00
910	Amortización de préstamos a corto plazo de entes del Sector Públi	63.121.620,77	0,06	63.121.620,83	0,00	63.121.620,83	0,00	63.121.620,83	0,00
911	Amortización de préstamos a largo plazo de entes del Sector Públi	0,00	0,00	0,00	0,00	0,00	0,00	0,00	0,00
Total Cap. 9	PASIVOS FINANCIEROS	63.121.620,77	0,06	63.121.620,83	0,00	63.121.620,83	0,00	63.121.620,83	0,00
Subtotal	OPERACIONES FINANCIERAS	63.121.620,77	0,06	63.121.620,83	0,00	63.121.620,83	0,00	63.121.620,83	0,00
Total Gastos		63.121.620,77	0,06	63.121.620,83	0,00	63.121.620,83	0,00	63.121.620,83	0,00

b. Programa 1. Docencia

CÓDIGO ECONÓMICO	DESCRIPCIÓN DEL GASTO	P.INICIAL	MOD.	P. FINAL	GASTO COM PROM	O.R.N.	REMANENTE CRÉDITO	PAGOS	OR PDTE PAGO
120	Retribuciones personal docente y de investigacion (PDI) funcionari	31.386.944,20	-235.738,58	31.151.205,62	31.095.400,14	31.095.400,14	55.805,48	31.095.400,14	0,00
121	Retribuciones del PDI laboral fijo	2.929.463,69	331.995,99	3.261.459,67	3.261.459,68	3.261.459,68	-0,01	3.261.459,68	0,00
130	Retribuciones del PAS funcionario	0,00	0,00	0,00	0,00	0,00	0,00	0,00	0,00
131	Retribuciones del PAS laboral fijo	0,00	0,00	0,00	0,00	0,00	0,00	0,00	0,00
140	Retribuciones personal docente contratado (laboral temporal)	10.781.740,87	110.087,71	10.891.828,56	10.880.658,99	10.880.658,99	11.169,57	10.880.658,99	0,01
141	Retribuciones personal de administracion y servicios contratado (I	0,00	0,00	0,00	0,00	0,00	0,00	0,00	0,00
150	Productividad	804.300,00	-612.902,65	191.397,35	190.083,45	190.083,45	1.313,90	190.083,45	0,00
151	Gratificaciones	0,00	0,00	0,00	0,00	0,00	0,00	0,00	0,00
160	Cuotas sociales	4.321.213,85	60.181,00	4.381.394,84	4.380.959,35	4.380.959,35	435,49	3.935.007,28	445.952,07
161	Prestaciones sociales	0,00	0,00	0,00	0,00	0,00	0,00	0,00	0,00
Total Cap. 1	GASTOS DE PERSONAL	50.223.662,60	-346.376,53	49.877.286,05	49.808.561,62	49.808.561,62	68.724,44	49.362.609,55	445.952,08
2	Gastos corrientes en bienes y servicios	7.487.853,48	7.994.259,85	15.482.113,32	5.514.158,80	5.514.158,80	9.967.954,53	5.502.062,49	12.096,30
Total Cap. 2	GASTOS EN BIENES CORRIENTES Y SERVICIOS	7.487.853,48	7.994.259,85	15.482.113,32	5.514.158,80	5.514.158,80	9.967.954,53	5.502.062,49	12.096,30
300	Intereses deuda	0,00	0,00	0,00	0,00	0,00	0,00	0,00	0,00
310	Intereses de préstamos en moneda nacional	0,00	0,00	0,00	0,00	0,00	0,00	0,00	0,00
319	Otros gastos financieros	0,00	0,00	0,00	0,00	0,00	0,00	0,00	0,00
Total Cap. 3	GASTOS FINANCIEROS	0,00	0,00	0,00	0,00	0,00	0,00	0,00	0,00
470	Transferencias corrientes a empresas privadas	0,00	0,00	0,00	0,00	0,00	0,00	0,00	0,00
480	Transferencias corrientes a familias	2.808.640,74	3.109.419,99	5.918.060,73	3.923.321,56	3.923.321,56	1.994.739,16	3.923.150,29	171,26
481	Transferencias corrientes a instituciones sin fines de lucro	619.843,21	5.194,70	625.037,91	891.005,08	891.005,08	-265.967,17	855.655,08	35.350,00
Total Cap. 4	TRANSFERENCIAS CORRIENTES	3.428.483,95	3.114.614,69	6.543.098,64	4.814.326,64	4.814.326,64	1.728.771,99	4.778.805,37	35.521,26
Subtotal	OPERACIONES CORRIENTES	61.140.000,03	10.762.498,01	71.902.498,01	60.137.047,05	60.137.047,05	11.765.450,96	59.643.477,41	493.569,64
62	Plan de inversiones	425.000,00	-189.552,74	235.447,27	214.418,82	214.418,82	21.028,45	214.418,82	0,00
67	Programas de actuación y otros fondos finalistas	200.000,00	818.941,65	1.018.941,65	443.269,06	443.269,06	575.672,59	440.309,04	2.960,02
68	Programas de actuación y otros fondos finalistas	35.000,00	-1.249,66	33.750,34	33.750,34	33.750,34	0,00	33.089,86	660,48
69	Programas de actuación y otros fondos finalistas	0,00	2.908.457,66	2.908.457,66	72.679,73	72.679,73	2.835.777,93	72.679,73	0,00
Total Cap. 6	INVERSIONES REALES	660.000,00	3.536.596,91	4.196.596,91	764.117,94	764.117,94	3.432.478,97	760.497,44	3.620,50
740	Transf. De capital a empresas pub. De la Generalitat Valenciana	0,00	0,00	0,00	0,00	0,00	0,00	0,00	0,00
741	A Fundaciones	0,00	0,00	0,00	0,00	0,00	0,00	0,00	0,00
Total Cap. 7	TRANSFERENCIAS DE CAPITAL	0,00	0,00	0,00	0,00	0,00	0,00	0,00	0,00
Subtotal	OPERACIONES DE CAPITAL	660.000,00	3.536.596,91	4.196.596,91	764.117,94	764.117,94	3.432.478,97	760.497,44	3.620,50
Total Cap. 8	ACTIVOS FINANCIEROS	0,00	0,00	0,00	0,00	0,00	0,00	0,00	0,00
910	Amortización de préstamos a corto plazo de entes del Sector Públi	0,00	0,00	0,00	0,00	0,00	0,00	0,00	0,00
911	Amortización de préstamos a largo plazo de entes del Sector Públi	0,00	0,00	0,00	0,00	0,00	0,00	0,00	0,00
Total Cap. 9	PASIVOS FINANCIEROS	0,00	0,00	0,00	0,00	0,00	0,00	0,00	0,00
Subtotal	OPERACIONES FINANCIERAS	0,00	0,00	0,00	0,00	0,00	0,00	0,00	0,00
Total Gastos		61.800.000,03	14.299.094,92	76.099.094,92	60.137.047,05	60.901.165,00	15.197.929,92	60.403.974,86	497.190,14

c. Programa 2. Investigación

CÓDIGO ECONÓMICO	DESCRIPCIÓN DEL GASTO	P.INICIAL	MOD.	P. FINAL	GASTO COMPROM	O.R.N.	REMANENTE CRÉDITO	PAGOS	OR PDTE PAGO
120	Retribuciones personal docente y de investigacion (PDI) funcionari	13.405.396,89	-100.684,19	13.304.712,70	13.280.878,11	13.280.878,11	23.834,58	13.280.878,11	0,00
121	Retribuciones del PDI laboral fijo	1.171.216,89	132.733,96	1.303.950,85	1.303.950,85	1.303.950,85	0,00	1.303.950,85	0,00
130	Retribuciones del PAS funcionario	0,00	0,00	0,00	0,00	0,00	0,00	0,00	0,00
131	Retribuciones del PAS laboral fijo	0,00	0,00	0,00	0,00	0,00	0,00	0,00	0,00
140	Retribuciones personal docente contratado (laboral temporal)	1.769.915,87	18.071,85	1.787.987,72	1.786.154,14	1.786.154,14	1.833,58	1.786.154,14	0,00
141	Retribuciones personal de administracion y servicios contratado (l	0,00	0,00	0,00	0,00	0,00	0,00	0,00	0,00
150	Productividad	245.700,00	-187.231,36	58.468,64	58.067,27	58.067,27	401,37	58.067,27	0,00
151	Gratificaciones	0,00	0,00	0,00	0,00	0,00	0,00	0,00	0,00
160	Cuotas sociales	1.108.242,07	15.434,35	1.123.676,42	1.123.564,73	1.123.564,73	111,69	1.009.193,43	114.371,30
161	Prestaciones sociales	0,00	0,00	0,00	0,00	0,00	0,00	0,00	0,00
Total Cap. 1	GASTOS DE PERSONAL	17.700.471,72	-121.675,40	17.578.796,33	17.552.615,10	17.552.615,10	26.181,23	17.438.243,80	114.371,30
2	Gastos corrientes en bienes y servicios	2.933.695,89	1.928.673,76	4.862.369,65	2.711.047,91	2.711.047,91	2.151.321,73	2.709.273,15	1.774,77
Total Cap. 2	GASTOS EN BIENES CORRIENTES Y SERVICIOS	2.933.695,89	1.928.673,76	4.862.369,65	2.711.047,91	2.711.047,91	2.151.321,73	2.709.273,15	1.774,77
300	Intereses deuda	0,00	0,00	0,00	0,00	0,00	0,00	0,00	0,00
310	Intereses de préstamos en moneda nacional	0,00	0,00	0,00	0,00	0,00	0,00	0,00	0,00
319	Otros gastos financieros	0,00	0,00	0,00	0,00	0,00	0,00	0,00	0,00
Total Cap. 3	GASTOS FINANCIEROS	0,00	0,00	0,00	0,00	0,00	0,00	0,00	0,00
470	Transferencias corrientes a empresas privadas	0,00	26.750,00	26.750,00	15.000,00	15.000,00	11.750,00	15.000,00	0,00
480	Transferencias corrientes a familias	132.674,60	685.419,53	818.094,13	539.731,56	539.731,56	278.362,58	539.446,11	285,46
481	Transferencias corrientes a instituciones sin fines de lucro	648.821,19	2.626,30	651.447,49	397.859,32	397.859,32	253.588,17	382.709,32	15.150,00
Total Cap. 4	TRANSFERENCIAS CORRIENTES	781.495,79	714.795,83	1.496.291,62	952.590,88	952.590,88	543.700,75	937.155,43	15.435,46
Subtotal	OPERACIONES CORRIENTES	21.415.663,40	2.521.794,20	23.937.457,61	21.216.253,89	21.216.253,89	2.721.203,71	21.084.672,37	131.581,53
62	Plan de inversiones	425.000,00	-189.552,74	235.447,27	214.418,82	214.418,82	21.028,45	214.418,82	0,00
67	Programas de actuación y otros fondos finalistas	0,00	2.255.346,43	2.255.346,43	557.762,05	557.762,05	1.697.584,38	557.762,05	0,00
68	Programas de actuación y otros fondos finalistas	14.753.459,52	25.744.454,31	40.497.913,83	16.415.179,82	16.415.179,82	24.082.734,01	16.239.687,80	175.492,02
69	Programas de actuación y otros fondos finalistas	0,00	204.417,78	204.417,78	17.486,97	17.486,97	186.930,81	17.486,97	0,00
Total Cap. 6	INVERSIONES REALES	15.178.459,52	28.014.665,79	43.193.125,31	17.204.847,66	17.204.847,66	25.988.277,65	17.029.355,64	175.492,02
740	Transf. De capital a empresas pub. De la Generalitat Valenciana	0,00	0,00	0,00	0,00	0,00	0,00	0,00	0,00
741	A Fundaciones	0,00	0,00	0,00	0,00	0,00	0,00	0,00	0,00
Total Cap. 7	TRANSFERENCIAS DE CAPITAL	0,00	0,00	0,00	0,00	0,00	0,00	0,00	0,00
Subtotal	OPERACIONES DE CAPITAL	15.178.459,52	28.014.665,79	43.193.125,31	17.204.847,66	17.204.847,66	25.988.277,65	17.029.355,64	175.492,02
Total Cap. 8	ACTIVOS FINANCIEROS	0,00	0,00	0,00	0,00	0,00	0,00	0,00	0,00
910	Amortización de préstamos a corto plazo de entes del Sector Públi	0,00	0,00	0,00	0,00	0,00	0,00	0,00	0,00
911	Amortización de préstamos a largo plazo de entes del Sector Públi	0,00	0,00	0,00	0,00	0,00	0,00	0,00	0,00
Total Cap. 9	PASIVOS FINANCIEROS	0,00	0,00	0,00	0,00	0,00	0,00	0,00	0,00
Subtotal	OPERACIONES FINANCIERAS	0,00	0,00	0,00	0,00	0,00	0,00	0,00	0,00
Total Gastos		36.594.122,92	30.536.459,99	67.130.582,92	38.421.101,55	38.421.101,55	28.709.481,36	38.114.028,01	307.073,55

d. Programa 3. Cultura, promoción institucional y compromiso social

CÓDIGO ECONÓMICO	DESCRIPCIÓN DEL GASTO	P.INICIAL	MOD.	P. FINAL	GASTO COMPROM	O.R.N.	REMANENTE CRÉDITO	PAGOS	OR PDTE PAGO
120	Retribuciones personal docente y de investigacion (PDI) funcionari	30.000,00	-225,32	29.774,68	29.721,34	29.721,34	53,34	29.721,34	0,00
121	Retribuciones del PDI laboral fijo	0,00	0,00	0,00	0,00	0,00	0,00	0,00	0,00
130	Retribuciones del PAS funcionario	0,00	0,00	0,00	0,00	0,00	0,00	0,00	0,00
131	Retribuciones del PAS laboral fijo	0,00	0,00	0,00	0,00	0,00	0,00	0,00	0,00
140	Retribuciones personal docente contratado (laboral temporal)	0,00	0,00	0,00	0,00	0,00	0,00	0,00	0,00
141	Retribuciones personal de administracion y servicios contratado (l	0,00	0,00	0,00	0,00	0,00	0,00	0,00	0,00
150	Productividad	0,00	0,00	0,00	0,00	0,00	0,00	0,00	0,00
151	Gratificaciones	0,00	0,00	0,00	0,00	0,00	0,00	0,00	0,00
160	Cuotas sociales	0,00	0,00	0,00	0,00	0,00	0,00	0,00	0,00
161	Prestaciones sociales	0,00	0,00	0,00	0,00	0,00	0,00	0,00	0,00
Total Cap. 1	GASTOS DE PERSONAL	30.000,00	-225,32	29.774,68	29.721,34	29.721,34	53,34	29.721,34	0,00
2	Gastos corrientes en bienes y servicios	2.559.955,03	1.347.909,02	3.907.864,05	2.944.466,63	2.944.466,63	963.397,42	2.938.610,33	5.856,30
Total Cap. 2	GASTOS EN BIENES CORRIENTES Y SERVICIOS	2.559.955,03	1.347.909,02	3.907.864,05	2.944.466,63	2.944.466,63	963.397,42	2.938.610,33	5.856,30
300	Intereses deuda	0,00	0,00	0,00	0,00	0,00	0,00	0,00	0,00
310	Intereses de préstamos en moneda nacional	0,00	0,00	0,00	0,00	0,00	0,00	0,00	0,00
319	Otros gastos financieros	0,00	0,00	0,00	0,00	0,00	0,00	0,00	0,00
Total Cap. 3	GASTOS FINANCIEROS	0,00	0,00	0,00	0,00	0,00	0,00	0,00	0,00
470	Transferencias corrientes a empresas privadas	0,00	0,00	0,00	0,00	0,00	0,00	0,00	0,00
480	Transferencias corrientes a familias	95.860,00	63.096,03	158.956,03	118.669,51	118.669,51	40.286,52	118.555,33	114,18
481	Transferencias corrientes a instituciones sin fines de lucro	325.000,00	103.019,97	428.019,97	363.782,35	363.782,35	64.237,62	363.782,35	0,00
Total Cap. 4	TRANSFERENCIAS CORRIENTES	420.860,00	166.116,00	586.976,00	482.451,86	482.451,86	104.524,14	482.337,68	114,18
Subtotal	OPERACIONES CORRIENTES	3.010.815,03	1.513.799,70	4.524.614,73	3.456.639,83	3.456.639,83	1.067.974,90	3.450.669,35	5.970,48
62	Plan de inversiones	0,00	0,00	0,00	0,00	0,00	0,00	0,00	0,00
67	Programas de actuación y otros fondos finalistas	65.000,00	621.671,42	686.671,42	246.655,61	246.655,61	440.015,81	245.386,33	1.269,28
68	Programas de actuación y otros fondos finalistas	85.000,00	34.184,20	119.184,20	119.184,20	119.184,20	0,00	115.765,32	3.418,88
69	Programas de actuación y otros fondos finalistas	0,00	13.114,84	13.114,84	13.108,55	13.108,55	6,29	13.108,55	0,00
Total Cap. 6	INVERSIONES REALES	150.000,00	668.970,46	818.970,46	378.948,36	378.948,36	440.022,10	374.260,20	4.688,16
740	Transf. De capital a empresas pub. De la Generalitat Valenciana	0,00	0,00	0,00	0,00	0,00	0,00	0,00	0,00
741	A Fundaciones	0,00	0,00	0,00	0,00	0,00	0,00	0,00	0,00
Total Cap. 7	TRANSFERENCIAS DE CAPITAL	0,00	0,00	0,00	0,00	0,00	0,00	0,00	0,00
Subtotal	OPERACIONES DE CAPITAL	150.000,00	668.970,46	818.970,46	378.948,36	378.948,36	440.022,10	374.260,20	4.688,16
Total Cap. 8	ACTIVOS FINANCIEROS	0,00	0,00	0,00	0,00	0,00	0,00	0,00	0,00
910	Amortización de préstamos a corto plazo de entes del Sector Públi	0,00	0,00	0,00	0,00	0,00	0,00	0,00	0,00
911	Amortización de préstamos a largo plazo de entes del Sector Públi	0,00	0,00	0,00	0,00	0,00	0,00	0,00	0,00
Total Cap. 9	PASIVOS FINANCIEROS	0,00	0,00	0,00	0,00	0,00	0,00	0,00	0,00
Subtotal	OPERACIONES FINANCIERAS	0,00	0,00	0,00	0,00	0,00	0,00	0,00	0,00
Total Gastos		3.160.815,03	2.182.770,16	5.343.585,19	3.835.588,19	3.835.588,19	1.507.997,00	3.824.929,55	10.658,64

e. Programa 4. Infraestructuras

CÓDIGO ECONÓMICO	DESCRIPCIÓN DEL GASTO	P.INICIAL	MOD.	P. FINAL	GASTO COMPROM	O.R.N.	REMANENTE CRÉDITO	PAGOS	OR PDTE PAGO
120	Retribuciones personal docente y de investigacion (PDI) funcionari	0,00	0,00	0,00		0,00	0,00	0,00	0,00
121	Retribuciones del PDI laboral fijo	0,00	0,00	0,00		0,00	0,00	0,00	0,00
130	Retribuciones del PAS funcionario	0,00	0,00	0,00		0,00	0,00	0,00	0,00
131	Retribuciones del PAS laboral fijo	0,00	0,00	0,00		0,00	0,00	0,00	0,00
140	Retribuciones personal docente contratado (laboral temporal)	0,00	0,00	0,00		0,00	0,00	0,00	0,00
141	Retribuciones personal de administracion y servicios contratado (l	0,00	0,00	0,00		0,00	0,00	0,00	0,00
150	Productividad	0,00	0,00	0,00		0,00	0,00	0,00	0,00
151	Gratificaciones	0,00	0,00	0,00		0,00	0,00	0,00	0,00
160	Cuotas sociales	0,00	0,00	0,00		0,00	0,00	0,00	0,00
161	Prestaciones sociales	0,00	0,00	0,00		0,00	0,00	0,00	0,00
Total Cap. 1	GASTOS DE PERSONAL	0,00	0,00	0,00	0,00	0,00	0,00	0,00	0,00
2	Gastos corrientes en bienes y servicios	1.030.000,00	312.214,08	1.342.214,08	1.008.262,02	1.008.262,02	333.952,06	1.008.262,02	0,00
Total Cap. 2	GASTOS EN BIENES CORRIENTES Y SERVICIOS	1.030.000,00	312.214,08	1.342.214,08	1.008.262,02	1.008.262,02	333.952,06	1.008.262,02	0,00
300	Intereses deuda	0,00	0,00	0,00	0,00	0,00	0,00	0,00	0,00
310	Intereses de préstamos en moneda nacional	0,00	0,00	0,00	0,00	0,00	0,00	0,00	0,00
319	Otros gastos financieros	0,00	0,00	0,00	0,00	0,00	0,00	0,00	0,00
Total Cap. 3	GASTOS FINANCIEROS	0,00	0,00	0,00	0,00	0,00	0,00	0,00	0,00
470	Transferencias corrientes a empresas privadas	0,00	0,00	0,00	0,00	0,00	0,00	0,00	0,00
480	Transferencias corrientes a familias	0,00	0,00	0,00	0,00	0,00	0,00	0,00	0,00
481	Transferencias corrientes a instituciones sin fines de lucro	0,00	0,00	0,00	0,00	0,00	0,00	0,00	0,00
Total Cap. 4	TRANSFERENCIAS CORRIENTES	0,00	0,00	0,00	0,00	0,00	0,00	0,00	0,00
Subtotal	OPERACIONES CORRIENTES	1.030.000,00	312.214,08	1.342.214,08	1.008.262,02	1.008.262,02	333.952,06	1.008.262,02	0,00
62	Plan de inversiones	15.381.793,17	15.683.617,40	31.065.410,57	8.462.845,64	8.462.845,64	22.602.564,93	8.462.845,64	0,00
67	Programas de actuación y otros fondos finalistas	0,00	127.158,13	127.158,13	45.890,86	45.890,86	81.267,27	44.670,58	1.220,28
68	Programas de actuación y otros fondos finalistas	0,00	0,00	0,00	0,00	0,00	0,00	0,00	0,00
69	Programas de actuación y otros fondos finalistas	0,00	0,00	0,00	0,00	0,00	0,00	0,00	0,00
Total Cap. 6	INVERSIONES REALES	15.381.793,17	15.810.775,53	31.192.568,70	8.508.736,50	8.508.736,50	22.683.832,20	8.507.516,22	1.220,28
740	Transf. De capital a empresas pub. De la Generalitat Valenciana	0,00	0,00	0,00	0,00	0,00	0,00	0,00	0,00
741	A Fundaciones	0,00	5.300,00	5.300,00	162.896,48	162.896,48	-157.596,48	162.896,48	0,00
Total Cap. 7	TRANSFERENCIAS DE CAPITAL	0,00	5.300,00	5.300,00	162.896,48	162.896,48	-157.596,48	162.896,48	0,00
Subtotal	OPERACIONES DE CAPITAL	15.381.793,17	15.816.075,53	31.197.868,70	8.671.632,98	8.671.632,98	22.526.235,72	8.670.412,70	1.220,28
Total Cap. 8	ACTIVOS FINANCIEROS	0,00	0,00	0,00	0,00	0,00	0,00	0,00	0,00
910	Amortización de préstamos a corto plazo de entes del Sector Públi	0,00	0,00	0,00	0,00	0,00	0,00	0,00	0,00
911	Amortización de préstamos a largo plazo de entes del Sector Públi	0,00	0,00	0,00	0,00	0,00	0,00	0,00	0,00
Total Cap. 9	PASIVOS FINANCIEROS	0,00	0,00	0,00	0,00	0,00	0,00	0,00	0,00
Subtotal	OPERACIONES FINANCIERAS	0,00	0,00	0,00	0,00	0,00	0,00	0,00	0,00
Total Gastos		16.411.793,17	16.128.289,61	32.540.082,78	9.679.895,00	9.679.895,00	22.860.187,78	9.678.674,72	1.220,28

f. Programa 5. Dirección, administración y gestión.

CÓDIGO ECONÓMICO	DESCRIPCIÓN DEL GASTO	P.INICIAL	MOD.	P. FINAL	GASTO COMPROM	O.R.N.	REMANENTE CRÉDITO	PAGOS	OR PDTE PAGO
120	Retribuciones personal docente y de investigacion (PDI) funcionari	3.017.338,58	-22.662,39	2.994.676,18		2.989.311,41	5.364,77	2.989.311,41	0,00
121	Retribuciones del PDI laboral fijo	198.401,70	22.484,86	220.886,56		220.886,56	0,00	220.886,56	0,00
130	Retribuciones del PAS funcionario	36.484.105,55	588.579,72	37.072.685,27		37.072.685,27	0,00	37.072.685,27	0,00
131	Retribuciones del PAS laboral fijo	117.096,53	5.888,78	122.985,31		122.985,31	0,00	122.985,31	0,00
140	Retribuciones personal docente contratado (laboral temporal)	82.282,91	840,16	83.123,07		83.037,82	85,24	83.037,82	0,00
141	Retribuciones personal de administracion y servicios contratado (l	212.110,88	0,00	212.110,88		202.189,24	9.921,64	202.189,24	0,00
150	Productividad	325.000,00	-247.660,53	77.339,47		76.808,56	530,92	76.808,56	0,00
151	Gratificaciones	188.000,00	0,00	188.000,00		184.261,76	3.738,24	184.261,76	0,00
160	Cuotas sociales	9.723.805,50	135.422,21	9.859.227,71		9.858.247,74	979,97	8.854.744,71	1.003.503,02
161	Prestaciones sociales	0,00	0,00	0,00		0,00	0,00	0,00	0,00
Total Cap. 1	GASTOS DE PERSONAL	50.348.141,65	482.892,80	50.831.034,44	0,00	50.810.413,67	20.620,78	49.806.910,64	1.003.503,02
2	Gastos corrientes en bienes y servicios	18.700.854,00	1.535.592,56	20.236.446,56	18.433.150,03	18.433.150,03	1.803.296,53	18.431.735,35	1.414,68
Total Cap. 2	GASTOS EN BIENES CORRIENTES Y SERVICIOS	18.700.854,00	1.535.592,56	20.236.446,56	18.433.150,03	18.433.150,03	1.803.296,53	18.431.735,35	1.414,68
300	Intereses deuda	4.102.000,00	0,00	4.102.000,00	4.101.907,61	4.101.907,61	92,39	4.101.907,61	0,00
310	Intereses de préstamos en moneda nacional	0,00	0,00	0,00	0,00	0,00	0,00	0,00	0,00
319	Otros gastos financieros	150.000,00	0,00	150.000,00	51.345,56	51.345,56	98.654,44	51.345,56	0,00
Total Cap. 3	GASTOS FINANCIEROS	4.252.000,00	0,00	4.252.000,00	4.153.253,17	4.153.253,17	98.746,83	4.153.253,17	0,00
470	Transferencias corrientes a empresas privadas	0,00	0,00	0,00	0,00	0,00	0,00	0,00	0,00
480	Transferencias corrientes a familias	6.600,00	4.697,00	11.297,00	9.108,00	9.108,00	2.189,00	9.108,00	0,00
481	Transferencias corrientes a instituciones sin fines de lucro	0,00	0,00	0,00	0,00	0,00	0,00	0,00	0,00
Total Cap. 4	TRANSFERENCIAS CORRIENTES	6.600,00	4.697,00	11.297,00	9.108,00	9.108,00	2.189,00	9.108,00	0,00
Subtotal	OPERACIONES CORRIENTES	73.307.595,65	2.023.182,36	75.330.778,00	22.595.511,20	73.405.924,87	1.924.853,14	72.401.007,16	1.004.917,70
62	Plan de inversiones	0,00	0,00	0,00	0,00	0,00	0,00	0,00	0,00
67	Programas de actuación y otros fondos finalistas	63.000,00	126.687,20	189.687,20	57.492,12	57.492,12	132.195,08	56.843,85	648,27
68	Programas de actuación y otros fondos finalistas	0,00	0,00	0,00	0,00	0,00	0,00	0,00	0,00
69	Programas de actuación y otros fondos finalistas	0,00	6.587,65	6.587,65	350,00	350,00	6.237,65	350,00	0,00
Total Cap. 6	INVERSIONES REALES	63.000,00	133.274,85	196.274,85	57.842,12	57.842,12	138.432,73	57.193,85	648,27
740	Transf. De capital a empresas pub. De la Generalitat Valenciana	0,00	0,00	0,00	0,00	0,00	0,00	0,00	0,00
741	A Fundaciones	157.596,48	0,00	157.596,48	0,00	0,00	157.596,48	0,00	0,00
Total Cap. 7	TRANSFERENCIAS DE CAPITAL	157.596,48	0,00	157.596,48	0,00	0,00	157.596,48	0,00	0,00
Subtotal	OPERACIONES DE CAPITAL	220.596,48	133.274,85	353.871,33	57.842,12	57.842,12	296.029,21	57.193,85	648,27
Total Cap. 8	ACTIVOS FINANCIEROS	0,00	0,00	0,00	0,00	0,00	0,00	0,00	0,00
910	Amortización de préstamos a corto plazo de entes del Sector Públi	0,00	0,00	0,00	0,00	0,00	0,00	0,00	0,00
911	Amortización de préstamos a largo plazo de entes del Sector Públi	0,00	0,00	0,00	0,00	0,00	0,00	0,00	0,00
Total Cap. 9	PASIVOS FINANCIEROS	0,00	0,00	0,00	0,00	0,00	0,00	0,00	0,00
Subtotal	OPERACIONES FINANCIERAS	0,00	0,00	0,00	0,00	0,00	0,00	0,00	0,00
Total Gastos		73.528.192,13	2.156.457,21	75.684.649,33	22.653.353,32	73.463.766,99	2.220.882,35	72.458.201,01	1.005.565,97

6.4.4. Ejecución de proyectos de inversión

Código de proyecto	Explicación	Coste total actualizado (importe inicial)	Ejercicio Inicial	Ejercicio Final	SITUACIÓN	Inversión realizada a 1 de enero 2017	Inversión realizada en ejercicio 2017	Inversión pendiente de realizar	2018	2019	2020	2021	Entidades Gestoras	Tipo de financiación
01	Urbanización campus	6.479.821,99	2013	2017	FINALIZADO	4.462.428,46	2.017.393,53	0,00	0,00	0,00	0,00	0,00		Propia
02	Climatización campus	6.145.936,66	2013	2018	En ejecución	3.917.863,28	1.228.073,38	1.000.000,00	1.000.000,00	0,00	0,00	0,00		Propia
03	Reforma edificios antigua Facultad de Educación	892.459,45	2013	2017	FINALIZADO	176.857,52	715.601,93	0,00	0,00	0,00	0,00	0,00		Propia
04	Reforma y reparación instalaciones deportivas	2.795.764,91	2016	2020	En ejecución	75.570,55	220.194,36	2.500.000,00	250.000,00	1.500.000,00	750.000,00	0,00		Propia
05	Equipamiento informático	608.959,99	2012	2017	FINALIZADO	337.793,82	271.166,17	0,00	0,00	0,00	0,00	0,00		Propia
06	Mobiliario aulas y despachos	4.269.019,32	2014	2020	En ejecución	687.793,19	40.621,37	3.540.604,76	540.604,76	2.000.000,00	1.000.000,00	0,00		Propia
07	Reparación centrales de incendio	1.318.509,11	2014	2017	FINALIZADO	564.147,23	754.361,88	0,00	0,00	0,00	0,00	0,00		Propia
08	Reforma Colegio Mayor	5.569.398,98	2016	2020	En estudio	69.398,98	0,00	5.500.000,00	1.000.000,00	3.500.000,00	1.000.000,00	0,00		Propia
09	Mejora de la eficiencia energética	1.836.589,38	2014	2019	En ejecución	0,00	0,00	1.836.589,38	236.589,38	1.600.000,00	0,00	0,00		Propia
10	Actuaciones edificios UA	3.327.460,99	2015	2020	En ejecución	108.608,31	218.852,68	3.000.000,00	1.000.000,00	1.000.000,00	1.000.000,00	0,00		Propia
11	Edificio colecciones	666.242,69	2015	2017	FINALIZADO	50.708,20	615.534,49	0,00	0,00	0,00	0,00	0,00		Propia
12	Fase I nuevo edificio PCA	20.043.076,00	2017	2020	En estudio	0,00	43.076,00	20.000.000,00	2.000.000,00	9.000.000,00	9.000.000,00	0,00		Propia
Total		53.953.239,47				10.451.169,54	6.124.875,79	37.377.194,14	6.027.194,14	18.600.000,00	12.750.000,00	0,00		

6.4.5. Contratación administrativa

Resumen de la contratación administrativa de 2017 por procedimientos de adjudicación e importes de licitación

TIPO DE CONTRATO	FORMAS DE ADJUDICACIÓN				TOTAL
	ABIERTO	PNSP Y OTROS	ACUERDO MARCO	SUBASTA	
De obras	6.693.379,56	1.552.260,69	0,00	0,00	8.245.640,25
De suministros	6.191.616,43	2.255.206,63	0,00	0,00	8.446.823,06
De servicios	9.723.783,33	545.984,80	0,00	0,00	10.269.768,13
Administrativos especiales	177.851,24	0,00	0,00	0,00	177.851,24
Total	22.786.630,56	4.353.452,12	0,00	0,00	27.140.082,68

Resumen de la contratación administrativa de 2017 según situación de los contratos e importes de adjudicación, de conformidad con los importes de licitación.

TIPO DE CONTRATO	PENDIENTE DE ADJUDICAR A 1 DE ENERO 2017	CONVOCADO EN EL EJERCICIO	ADJUDICADO EN EL EJERCICIO	PENDIENTE DE ADJUDICAR A 31 DICIEMBRE 2017
De obras	1.139.592,68	8.245.640,25	7.785.827,27	1.599.405,66
De suministros	935.427,95	8.446.823,06	6.965.826,10	2.416.424,91
De servicios	1.687.948,19	10.269.768,13	2.961.532,17	8.996.184,15
Administrativos especiales	43.636,36	177.851,24	221.487,60	0,00
Total	3.806.605,18	27.140.082,68	17.934.673,14	13.012.014,72

La relación completa de los expedientes de contratación del ejercicio 2017 se encuentra en los anexos 1 y 2.

6.4.6. Transferencias y subvenciones concedidas

a) Transferencias y subvenciones de capital

NORMATIVA	CONCEPTO	FINALIDAD	IMPORTE CONCEDIDO PENDIENTE DE LIQUIDAR A 1 DE ENERO (A)	IMPORTE CONCEDIDO EN EL EJERCICIO (B)	IMPORTE LIQUIDADO EN EL EJERCICIO CERRADO	IMPORTE LIQUIDADO EN EL EJERCICIO	IMPORTE LIQUIDADO EN EL EJERCICIO (C)	IMPORTE CONCEDIDO PENDIENTE DE	RENTEGROS IMPORTE	CAUSAS
Presupuesto 2017 Universidad de Alicante	741	Dotaciones Fundación General. UA	157.596,48	162.896,48	157.596,48	162.896,48	320.492,96	0,00	0,00	
Total Transferencias y Subvenciones			157.596,48	162.896,48	157.596,48	162.896,48	320.492,96	0,00	0,00	0,00

b) Transferencias y subvenciones corrientes

NORMATIVA	FINALIDAD	IMPORTE CONCEDIDO PENDIENTE DE LIQUIDAR A 1 DE ENERO (A)	IMPORTE CONCEDIDO EN EL EJERCICIO (B)	IMPORTE LIQUIDADO EN EL EJERCICIO CERRADO	IMPORTE LIQUIDADO EN EL EJERCICIO CORRIENTE	IMPORTE LIQUIDADO EN EL EJERCICIO (C)	IMPORTE CONCEDIDO PENDIENTE DE LIQUIDAR A 31 DE DICIEMBRE (D) =(a+b-c)	RENTEGROS IMPORTE	CAUSAS	
Presupuesto 2017 Universidad de Alicante	Transferencias corrientes a empresas privadas	0,00	15.000,00	0,00	15.000,00	15.000,00	0,00	0,00		
Presupuesto 2017 Universidad de Alicante	Transferencias corrientes a familias	1.157.657,43	0,00	1.157.657,43	0,00	1.157.657,43	0,00	0,00		
Presupuesto 2017 Universidad de Alicante	Ayuda humanitaria	0,00	0,00	0,00	0,00	0,00	0,00	0,00		
Presupuesto 2017 Universidad de Alicante	Financiación RUID	0,00	13.000,00	0,00	13.000,00	13.000,00	0,00	0,00		
Presupuesto 2017 Universidad de Alicante	Transferencia corriente UAFG	0,00	879.290,30	0,00	879.290,30	879.290,30	0,00	0,00		
Presupuesto 2017 Universidad de Alicante	Transferencia corriente Alcudia	0,00	317.074,10	0,00	317.074,10	317.074,10	0,00	0,00		
Presupuesto 2017 Universidad de Alicante	Transferencia corriente FBVMC	0,00	315.000,00	0,00	315.000,00	315.000,00	0,00	0,00		
Presupuesto 2017 Universidad de Alicante	Transferencia corriente F. Parque científico	50.500,00	50.500,00	50.500,00	0,00	50.500,00	50.500,00	0,00		
Presupuesto 2017 Universidad de Alicante	Transferencia corriente al Club Deportivo de la UA	145.350,00	0,00	145.350,00	0,00	145.350,00	0,00	0,00		
Presupuesto 2017 Universidad de Alicante	Transferencia corriente Cátedra Vargas Llosa	0,00	0,00	0,00	0,00	0,00	0,00	0,00		
Presupuesto 2017 Universidad de Alicante	Transferencia corriente Asociación Dajja solidarios	0,00	7.000,00	0,00	7.000,00	7.000,00	0,00	0,00		
Presupuesto 2017 Universidad de Alicante	Transferencia corriente Asociación juvenil Club Rot	0,00	6.809,00	0,00	6.809,00	6.809,00	0,00	0,00		
Presupuesto 2017 Universidad de Alicante	Transferencia corriente ASOCIACION CIVICA PER I	0,00	5.000,00	0,00	5.000,00	5.000,00	0,00	0,00		
Presupuesto 2017 Universidad de Alicante	Transferencia corriente CLUB ATLETICO SAN VICE	0,00	4.000,00	0,00	4.000,00	4.000,00	0,00	0,00		
Presupuesto 2017 Universidad de Alicante	Transferencia corriente ESTUDIANTES DE LA UNIV	0,00	6.987,00	0,00	6.987,00	6.987,00	0,00	0,00		
Presupuesto 2017 Universidad de Alicante	Transferencia corriente FUNDACION BROMERA PER	0,00	4.000,00	0,00	4.000,00	4.000,00	0,00	0,00		
Presupuesto 2017 Universidad de Alicante	Transferencia corriente FUNDACION ESCOLA VALE	0,00	4.250,00	0,00	4.250,00	4.250,00	0,00	0,00		
Presupuesto 2017 Universidad de Alicante	Transferencia corriente FUNDACION LUCENTUM B/	0,00	7.000,00	0,00	7.000,00	7.000,00	0,00	0,00		
Presupuesto 2017 Universidad de Alicante	Transferencia corriente FUNDACION NORAY PROY	0,00	8.000,00	0,00	8.000,00	8.000,00	0,00	0,00		
Presupuesto 2017 Universidad de Alicante	Transferencia corriente PREMIO CÁTEDRA CULTUF	0,00	7.000,00	0,00	7.000,00	7.000,00	0,00	0,00		
Presupuesto 2017 Universidad de Alicante	Otras transferencia corrientes a instituciones sin á	0,00	17.736,35	0,00	17.736,35	17.736,35	0,00	0,00		
Presupuesto 2017 Universidad de Alicante	Otras transferencia corrientes a familias	0,00	4.590.830,63	0,00	4.590.259,73	4.590.259,73	570,90	0,00		
Total Transferencias y Subvenciones			1.353.507,43	6.258.477,38	1.353.507,43	6.207.406,48	7.560.913,91	51.070,90	0,00	0,00

6.4.7. Convenios

La Universidad tenía contabilizado en este apartado un programa de incentivos para la jubilación que finalizó en el ejercicio 2016.

6.4.8. Personal

Cuadro de retribuciones de personal por tipología de relación de servicios:

TIPO DE PERSONAL	Nº Perceptores media	Nº Perceptores a 31/12/2017	RETRIBUCIONES
Personal Funcionario	2.169	2.208	88.300.513,26
Personal Laboral y otro personal	1.778	1.683	25.352.734,62
TOTAL	3.947	3.891	113.653.247,88

La Universidad ha realizado en el ejercicio 2017 una provisión para afrontar el sexto de la paga extra devengada en el mes de diciembre de 2017 por importe de 948.371,88 €.

Cuadro organizativo y de gestión del personal:

DATOS ORGANIZATIVOS Y DE GESTIÓN	Nº PERSONAL
Nº de empleados a 31/12/2017	3.891
· Órganos de gobierno	13
· Personal no directivo	3.878
· Funcionario	2.195
· Laboral fijo	261
· Eventual	1
· Otro personal	1.421
OBSERVACIONES	

En esta clasificación se han considerado únicamente a los miembros del Consejo de Dirección y personal directivo.

6.4.9. Acreedores por operaciones pendientes de aplicar a presupuesto

La Universidad de Alicante tiene registradas operaciones pendientes de aplicar a presupuesto por importe de 3.067.399,29 €.

6.4.10. Anticipos de tesorería

La Universidad de Alicante no tiene registrados anticipos de tesorería a 31 de diciembre de 2017.

6.4.11. Obligaciones de presupuestos cerrados

La Universidad de Alicante no tiene registradas obligaciones de ejercicios cerrados a 31 de diciembre de 2017.

6.4.12. Compromisos de gasto con cargo a presupuestos de ejercicios posteriores

La Universidad de Alicante tiene prevista la realización de gastos por un importe total de 27.309.666,95 € en el período 2018-2021. El objeto de los contratos y contratistas figura en el anexo 3 de estas cuentas anuales.

Nº EXPEDIENTES	COMPROMISOS DE GASTOS ADQUIRIDOS CON CARGO A PRESUPUESTOS DE EJERCICIOS POSTERIORES				TOTAL
	2018	2019	2020	2021	
125	21.630.167,33	4.448.002,66	1.101.735,71	129.761,25	
Total	21.630.167,33	4.448.002,66	1.101.735,71	129.761,25	27.309.666,95

6.5. Información sobre la ejecución del ingreso público

6.5.1. Proceso de gestión

a) Derechos reconocidos netos

CÓDIGO ECONÓMICO	DESCRIPCIÓN DEL INGRESO	D. R.	D. ANULADOS TOTAL	D.R. NETO
303	Tasas por Servicios Administrativos	1.772.527,89	962,69	1.771.565,20
310	Ingresos matrícula estudios oficiales	46.205.858,67	18.333.841,38	27.872.017,29
311	Ingresos matrícula estudios propios	3.748.292,60	535.475,47	3.212.817,13
312	Derechos de matrícula en cursos y seminarios	473.134,03	0,00	473.134,03
313	Ingresos por actividades culturales y deportivas	495.913,74	0,00	495.913,74
314	Inscripciones a congresos y similares	107.868,77	0,00	107.868,77
315	Pruebas de acceso a la universidad	311.470,60	156,40	311.314,20
319	Otros precios públicos	150.865,55	0,00	150.865,55
320	Contratos artículo 83	3.343.549,59	33.565,81	3.309.983,78
329	Otros ingresos por servicios públicos	2.615,40	0,00	2.615,40
330	Venta de bienes	256.548,19	950,82	255.597,37
380	Reintegros	378.200,37	0,00	378.200,37
391	Pruebas selectivas	40.047,72	0,00	40.047,72
399	Ingresos diversos	198.509,25	0,00	198.509,25
Total Cap. 3	TASAS, PRECIOS PÚBLICOS, OTROS INGRESOS	57.485.402,37	18.904.952,57	38.580.449,80
402	Transferencias corrientes de organismos autónomos del Estado	1.544.551,36	0,00	1.544.551,36
410	Transferencias corrientes de Organismos autónomos de la G.V.	0,00	0,00	0,00
43000	Modelo de financiación	121.579.170,00	0,00	121.579.170,00
43003	Emisión de deuda	4.101.907,61	0,00	4.101.907,61
43004	Financiación paga extraordinaria diciembre 2012	0,00	0,00	0,00
43005	Convenio de financiación gasto corriente	12.664.964,43	0,00	12.664.964,43
43006	Otras transferencias corrientes de la Consellería de Educación GV	2.411.483,45	0,00	2.411.483,45
43007	Financiación Aumento 1% Retribuciones Personal.	1.109.876,80	0,00	1.109.876,80
43009	Mejora condiciones laborales personal universidades	1.622.243,78	0,00	1.622.243,78
430	Transferencias corrientes de la Consellería de Educación de la G.V.	143.489.646,07	0,00	143.489.646,07
432	Otras transferencias corrientes finalistas de la G.V.	528.672,55	0,00	528.672,55
450	De las administraciones generales de las comunidades autónomas	14.615,56	0,00	14.615,56
460	De Ayuntamientos	9.780,00	0,00	9.780,00
461	De Diputaciones	13.580,00	0,00	13.580,00
470	De empresas privadas	276.862,97	0,00	276.862,97
480	De familias e instituciones sin fines de lucro	6.600,00	0,00	6.600,00
499	Del exterior. Otras transferencias	9.867,08	0,00	9.867,08
Total Cap. 4	TRANSFERENCIAS CORRIENTES	145.894.175,59	0,00	145.894.175,59
520	Intereses de cuentas bancarias	107.973,26	0,00	107.973,26
540	Alquiler de bienes inmuebles	104.405,15	702,14	103.703,01
550	De concesiones administrativas	626.643,54	0,00	626.643,54
599	Licencias de patentes	98.150,75	0,00	98.150,75
Total Cap. 5	INGRESOS PATRIMONIALES	937.172,70	702,14	936.470,56
Subtotal	OPERACIONES CORRIENTES	204.316.750,66	18.905.654,71	185.411.095,95
Total Cap. 6	ENAJENACIÓN DE INVERSIONES REALES	0,00	0,00	0,00

CÓDIGO ECONÓMICO	DESCRIPCIÓN DEL INGRESO	D. R.	D. ANULADOS TOTAL	D.R. NETO
701	Transferencias finalistas del Estado	1.972.063,75	0,00	1.972.063,75
702	De organismos autónomos del Estado	2.073.219,64	0,00	2.073.219,64
703	De entidades públicas y otros Entes Públicos	59.037,06	0,00	59.037,06
710	De las Entidades Autónomas de la G.V.	22.752,38	0,00	22.752,38
73000	De la Consellería a la que está adscrito (Investigación)	1.844.516,09	0,00	1.844.516,09
73002	De la Consellería a que está adscrito. FEDER	414.391,33	0,00	414.391,33
73004	Amortización planes de inversiones	63.106.270,96	0,00	63.106.270,96
73005	Convenios financiación gastos de inversión	1.448.517,70	0,00	1.448.517,70
730	De la Consellería de Educación	66.813.696,08	0,00	66.813.696,08
731	De otras Consellerías de la G.V.	56.209,89	0,00	56.209,89
740	Entes y empresas públicas de la G.V.	281.933,00	0,00	281.933,00
750	De las Administraciones Generales de las Comunidades Autónomas	48.998,34	0,00	48.998,34
751	De sus Organismos Autónomos	5.000,00	0,00	5.000,00
760	De Ayuntamientos	162.271,82	0,00	162.271,82
761	De Diputaciones	11.855,05	0,00	11.855,05
770	De empresas privadas	674.633,74	0,00	674.633,74
780	De familias e instituciones sin fines de lucro	319.860,85	0,00	319.860,85
795	Otras transferencias de capital de la UE	3.212.231,77	0,00	3.212.231,77
799	Otras transferencias	369.564,35	0,00	369.564,35
Total Cap. 7	TRANSFERENCIAS DE CAPITAL	76.083.327,72	0,00	76.083.327,72
Subtotal	OPERACIONES DE CAPITAL	76.083.327,72	0,00	76.083.327,72
870	Remanentes de tesorería	0,00	0,00	0,00
Total Cap. 8	ACTIVOS FINANCIEROS	0,00	0,00	0,00
Total Cap. 9	PASIVOS FINANCIEROS	0,00	0,00	0,00
Subtotal	OPERACIONES FINANCIERAS	0,00	0,00	0,00
Total	TOTAL SALDO PRESUPUESTARIO	280.400.078,38	18.905.654,71	261.494.423,67

b) Recaudación neta

CÓDIGO ECONÓMICO	DESCRIPCIÓN DEL INGRESO	RECAUDACIÓN	RECAUDACIÓN NETA
303	Tasas por Servicios Administrativos	1.475.202,99	1.474.240,30
310	Ingresos matrícula estudios oficiales	25.746.276,85	24.363.648,62
311	Ingresos matrícula estudios propios	2.493.035,57	2.493.035,57
312	Derechos de matrícula en cursos y seminarios	458.594,03	458.594,03
313	Ingresos por actividades culturales y deportivas	495.113,74	495.113,74
314	Inscripciones a congresos y similares	106.143,94	106.143,94
315	Pruebas de acceso a la universidad	311.164,90	311.008,50
319	Otros precios públicos	129.072,31	129.072,31
320	Contratos artículo 83	2.573.940,66	2.568.940,66
329	Otros ingresos por servicios públicos	2.607,40	2.607,40
330	Venta de bienes	184.431,32	184.431,32
380	Reintegros	378.200,37	378.200,37
391	Pruebas selectivas	40.047,72	40.047,72
399	Ingresos diversos	195.449,70	195.449,70
Total Cap. 3	TASAS, PRECIOS PÚBLICOS, OTROS INGRESOS	34.589.281,50	33.200.534,18
402	Transferencias corrientes de organismos autónomos del Estado	1.544.551,36	1.544.551,36
410	Transferencias corrientes de Organismos autónomos de la G.V.	0,00	0,00
43000	Modelo de financiación	101.315.975,00	101.315.975,00
43003	Emisión de deuda	4.101.907,61	4.101.907,61
43004	Financiación paga extraordinaria diciembre 2012	0,00	0,00
43005	Convenio de financiación gasto corriente	0,00	0,00
43006	Otras transferencias corrientes de la Consellería de Educación GV	0,00	0,00
43007	Financiación Aumento 1% Retribuciones Personal.	0,00	0,00
43009	Mejora condiciones laborales personal universidades	0,00	0,00
430	Transferencias corrientes de la Consellería de Educación de la G.V.	105.417.882,61	105.417.882,61
432	Otras transferencias corrientes finalistas de la G.V.	0,00	0,00
450	De las administraciones generales de las comunidades autónomas	14.615,56	14.615,56
460	De Ayuntamientos	9.780,00	9.780,00
461	De Diputaciones	13.580,00	13.580,00
470	De empresas privadas	256.069,63	256.069,63
480	De familias e instituciones sin fines de lucro	6.600,00	6.600,00
499	Del exterior. Otras transferencias	9.867,08	9.867,08
Total Cap. 4	TRANSFERENCIAS CORRIENTES	107.272.946,24	107.272.946,24
520	Intereses de cuentas bancarias	107.973,26	107.973,26
540	Alquiler de bienes inmuebles	92.698,67	92.698,67
550	De concesiones administrativas	557.222,02	557.222,02
599	Licencias de patentes	47.397,71	47.397,71
Total Cap. 5	INGRESOS PATRIMONIALES	805.291,66	805.291,66
Subtotal	OPERACIONES CORRIENTES	142.667.519,40	141.278.772,08
Total Cap. 6	ENAJENACIÓN DE INVERSIONES REALES	0,00	0,00
701	Transferencias finalistas del Estado	1.972.063,75	1.972.063,75
702	De organismos autónomos del Estado	2.073.219,64	2.073.219,64
703	De entidades públicas y otros Entes Públicos	59.037,06	59.037,06

CÓDIGO ECONÓMICO	DESCRIPCIÓN DEL INGRESO	RECAUDACIÓN	RECAUDACIÓN NETA
710	De las Entidades Autónomas de la G.V.	22.752,38	22.752,38
73000	De la Consellería a la que está adscrito (Investigación)	1.553.407,96	1.553.407,96
73002	De la Consellería a que está adscrito. FEDER	0,00	0,00
73004	Amortización planes de inversiones	63.106.270,96	63.106.270,96
73005	Convenios financiación gastos de inversión	0,00	0,00
730	De la Consellería de Educación	64.659.678,92	64.659.678,92
731	De otras Consellerías de la G.V.	0,00	0,00
740	Entes y empresas públicas de la G.V.	281.933,00	281.933,00
750	De las Administraciones Generales de las Comunidades Autónomas	48.998,34	48.998,34
751	De sus Organismos Autónomos	5.000,00	5.000,00
760	De Ayuntamientos	162.271,82	162.271,82
761	De Diputaciones	11.855,05	11.855,05
770	De empresas privadas	609.633,74	609.633,74
780	De familias e instituciones sin fines de lucro	319.860,85	319.860,85
795	Otras transferencias de capital de la UE	3.212.231,77	3.212.231,77
799	Otras transferencias	369.564,35	369.564,35
Total Cap. 7	TRANSFERENCIAS DE CAPITAL	73.808.100,67	73.808.100,67
Subtotal	OPERACIONES DE CAPITAL	73.808.100,67	73.808.100,67
870	Remanentes de tesorería	0,00	0,00
Total Cap. 8	ACTIVOS FINANCIEROS	0,00	0,00
Total Cap. 9	PASIVOS FINANCIEROS	0,00	0,00
Subtotal	OPERACIONES FINANCIERAS	0,00	0,00
Total	TOTAL SALDO PRESUPUESTARIO	216.475.620,07	215.086.872,75

c) Derechos cancelados

La Universidad de Alicante no tiene registrado ningún derecho cancelado a 31 de diciembre de 2017.

6.5.2. Devolución de ingresos

CÓDIGO ECONÓMICO	DESCRIPCIÓN DEL INGRESO	D. ANULADOS DEV ING
303	Tasas por Servicios Administrativos	962,69
310	Ingresos matrícula estudios oficiales	1.382.628,23
315	Pruebas de acceso a la universidad	156,40
320	Contratos artículo 83	5.000,00
Total Cap. 3	TASAS, PRECIOS PÚBLICOS, OTROS INGRESOS	1.388.747,32
Total Cap. 4	TRANSFERENCIAS CORRIENTES	0,00
Total Cap. 5	INGRESOS PATRIMONIALES	0,00
Subtotal	OPERACIONES CORRIENTES	1.388.747,32
Total Cap. 6	ENAJENACIÓN DE INVERSIONES REALES	0,00
Total Cap. 7	TRANSFERENCIAS DE CAPITAL	0,00
Subtotal	OPERACIONES DE CAPITAL	0,00
Total Cap. 8	ACTIVOS FINANCIEROS	0,00
Total Cap. 9	PASIVOS FINANCIEROS	0,00
Subtotal	OPERACIONES FINANCIERAS	0,00
Total	TOTAL SALDO PRESUPUESTARIO	1.388.747,32

6.5.3. Transferencias y subvenciones recibidas

a) Transferencias y subvenciones de capital

NORMATIVA	FINALIDAD	ORIGEN FINANCIACIÓN	IMPORTE CONCEDIDO PENDIENTE DE LIQUIDAR A 1 DE ENERO (A)	IMPORTE CONCEDIDO EN EL EJERCICIO (B)	IMPORTE LIQUIDADO EN EL EJERCICIO CERRADO	IMPORTE LIQUIDADO EN EL EJERCICIO CORRIENTE	IMPORTE LIQUIDADO EN EL EJERCICIO (C)	IMPORTE CONCEDIDO PENDIENTE DE LIQUIDAR A 31 DE DICIEMBRE (D) =(a+b-c)	REINTEGROS	
									IMPORTE	CAUSAS
Convocatoria o convenio	Financiación de proyectos de investigación	Transferencias finalistas del Estado	1.758.047,50	1.972.063,75	1.758.047,50	1.972.063,75	3.730.111,25	0,00	0,00	
Convocatoria o convenio	Financiación de proyectos de investigación	De organismos autónomos del Estado	0,00	2.073.219,64	0,00	2.073.219,64	2.073.219,64	0,00	0,00	
Convocatoria o convenio	Financiación de convenios de colaboración	De entidades públicas y otros Entes Públicos	0,00	59.037,06	0,00	59.037,06	59.037,06	0,00	0,00	
Convocatoria o convenio	Financiación acciones formativas	De las Entidades Autónomas de la G.V.	0,00	22.752,38	0,00	22.752,38	22.752,38	0,00	0,00	
Convocatoria o convenio	Financiación actividades de investigación	Generalitat Valenciana	930.185,14	1.844.516,09	930.185,14	1.553.407,96	2.483.593,10	291.108,13	0,00	
Ley Presupuestos GGVV 2017	Financiación gastos de inversión	Generalitat Valenciana	5.000.000,00	1.448.517,70	5.000.000,00	0,00	5.000.000,00	1.448.517,70	0,00	
Convocatoria o convenio	Financiación FEDER	Generalitat Valenciana	0,00	414.391,33	0,00	0,00	0,00	414.391,33	0,00	
Ley Presupuestos GGVV 2017	Amortización de planes de inversión (bonos)	Generalitat Valenciana	0,00	63.106.270,96	0,00	63.106.270,96	63.106.270,96	0,00	0,00	
Ley Presupuestos GGVV 2018	Financiación de actividades formativas e inves	De otras Consellerías de la G.V.	0,00	50.000,00	0,00	0,00	0,00	50.000,00	0,00	
Convocatoria o convenio	Financiación de actividades formativas e inves	De otras Consellerías de la G.V.	190.285,96	6.209,89	190.285,96	0,00	190.285,96	6.209,89	0,00	
Convocatoria o convenio	Financiación proyectos investigación turístico	Entes y empresas públicas de la G.V.	0,00	281.933,00	0,00	281.933,00	281.933,00	0,00	0,00	
Convocatoria o convenio	Financiación intervenciones en patrimonio his	De otras Comunidades Autónomas	0,00	48.998,34	0,00	48.998,34	48.998,34	0,00	0,00	
Convocatoria o convenio	Financiación intervenciones en patrimonio his	De sus Organismos Autónomos	0,00	5.000,00	0,00	5.000,00	5.000,00	0,00	0,00	
Convocatoria o convenio	Financiación SEUS	De Ayuntamientos	20.000,00	162.271,82	20.000,00	162.271,82	182.271,82	0,00	0,00	
Convocatoria o convenio	Financiación proyectos y congresos	De Diputaciones	0,00	11.855,05	0,00	11.855,05	11.855,05	0,00	0,00	
Convocatoria o convenio	Mecenazgos y patrocinios de actividades de	De empresas privadas	14.249,00	674.633,74	14.249,00	609.633,74	623.882,74	65.000,00	0,00	
Convocatoria o convenio	Financiación proyectos de investigación	De familias e instituciones sin fines de lucro	0,00	319.860,85	0,00	319.860,85	319.860,85	0,00	0,00	
Convocatoria o convenio	Financiación proyectos de investigación	Otras transferencias de capital de la UE	0,00	3.212.231,77	0,00	3.212.231,77	3.212.231,77	0,00	0,00	
Convocatoria o convenio	Financiación proyectos de investigación	Otras transferencias del exterior	0,00	369.564,35	0,00	369.564,35	369.564,35	0,00	0,00	
Total Transferencias y Subvenciones			7.912.767,60	76.083.327,72	7.912.767,60	73.808.100,67	81.720.868,27	2.275.227,05	0,00	0,00

b) Transferencias y subvenciones corrientes

NORMATIVA	FINALIDAD	ORIGEN DE LA FINANCIACIÓN	IMPORTE CONCEDIDO PENDIENTE DE LIQUIDAR A 1 DE ENERO (A)	IMPORTE CONCEDIDO EN EL EJERCICIO (B)	IMPORTE LIQUIDADO EN EL EJERCICIO CERRADO	IMPORTE LIQUIDADO EN EL EJERCICIO CORRIENTE	IMPORTE LIQUIDADO EN EL EJERCICIO (C)	IMPORTE CONCEDIDO PENDIENTE DE LIQUIDAR A 31 DE DICIEMBRE (D) =(a+b-c)	REINTEGROS	
									IMPORTE	CAUSAS
Normativa estatal de ayudas de movilidad para alumnos y personal	Becas eramus	Ayudas de movilidad	0,00	1.544.551,36	0,00	1.544.551,36	1.544.551,36	0,00	0,00	
Ley Presupuestos GGVV 2017	Financiación gastos de la Universidad de Alicante	Financiación gastos corrientes UA	27.075.172,28	139.387.738,46	27.075.172,30	101.315.975,00	128.391.147,30	38.071.763,46	0,02	Mayor recaudación
Ley Presupuestos GGVV 2017	Financiación intereses deuda bonos	Financiación intereses emisión de bonos UA	0,00	4.101.907,61	0,00	4.101.907,61	4.101.907,61	0,00	0,00	
Ley Presupuestos GGVV 2017	Colaboración en proyectos	Otras trans. corrientes finalistas de la Consellería de Educación d	1.243.408,94	95.247,24	1.243.408,94	0,00	1.243.408,94	95.247,24	0,00	
Ley Presupuestos GGVV 2017	Colaboración en proyectos	Otras transferencias corrientes finalistas de la G.V.	58.094,97	433.425,31	58.094,97	0,00	58.094,97	433.425,31	0,00	
Convocatoria o convenio	Colaboración en proyectos	Otras transferencias corrientes finalistas de otras CCAA	0,00	14.615,56	0,00	14.615,56	14.615,56	0,00	0,00	
Convocatoria o convenio	Becas, mecenazgos y colaboraciones en proyectos	De Ayuntamientos y Diputaciones	0,00	23.360,00	0,00	23.360,00	23.360,00	0,00	0,00	
Convocatoria o convenio	Becas, subvenciones y colaboraciones en proyectos	De empresas privadas	0,00	276.862,97	0,00	256.069,63	256.069,63	20.793,34	0,00	
Convocatoria o convenio	Becas y colaboración en proyectos	De familias e instituciones sin fines de lucro	0,00	6.600,00	0,00	6.600,00	6.600,00	0,00	0,00	
Convocatoria o convenio	Colaboración en proyectos	Del exterior. Otras transferencias	0,00	9.867,08	0,00	9.867,08	9.867,08	0,00	0,00	
Total Transferencias y Subvenciones			28.376.676,19	145.894.175,59	28.376.676,21	107.272.946,24	135.649.622,45	38.621.229,35	0,02	0,00

6.5.4. Tasas, precios públicos y precios privados

TIPO DE INGRESO	Normativa	Prestación	IMPORTE	Financiación afectada
Tasas	Decreto de tasas	Servicios académicos	29.994.944,41	No
Tasas	Presupuesto UA	Servicios académicos	3.212.817,13	Si
Precios públicos	Presupuesto UA	servicios del punto 11.2 Pto.UA	904.992,06	No
Precios públicos	Presupuesto UA	Otros Servicios y congresos	581.002,80	Si
Precios privados	Artículo 83 LOU	Prestaciones de servicios	3.309.983,78	Si
Precios privados			198.509,25	No
Total			38.202.249,43	

6.5.5. Aplicación del remanente de tesorería

El remanente de tesorería de la Universidad de Alicante en el ejercicio 2016 ascendió a 67.663.926,12 €, de los cuáles se declararon afectados 13.880.293,23 €.

La Universidad de Alicante efectuó el 24 de noviembre de 2017 dos modificaciones presupuestarias para la incorporación del remanente de tesorería del ejercicio 2016, por un importe total de 58.425.192,33 €, de los cuáles 44.544.899,10 correspondían a remanentes de libre disposición.

6.5.6. Derechos a cobrar de Presupuestos cerrados

a) Tabla 1. Derechos a cobrar de ejercicios cerrados

CONCEPTO	DESCRIPCIÓN DEL INGRESO	PENDIENTES DE COBRO A 1 DE ENERO		RECTIFICACIONES SALDO ENTRANTE		DERECHOS ANULADOS				DERECHOS PENDIENTES DE COBRO TOTALES		
		INGRESO DIRECTO	INGRESO POR RECIBO	INGRESO DIRECTO	INGRESO POR RECIBO	ANULACIONES LIQUIDACIONES		AZAMIENTOS Y FRACCIONAMIEN		INGRESO DIRECTO	INGRESO POR RECIBO	
						INGRESO DIRECTO	INGRESO POR RECIBO	INGRESO DIRECTO	INGRESO POR RECIBO			
Total Cap. 1	IMPUESTOS DIRECTOS	0,00	0,00	0,00	0,00	0,00	0,00	0,00	0,00	0,00	0,00	0,00
Total Cap. 2	IMPUESTOS INDIRECTOS	0,00	0,00	0,00	0,00	0,00	0,00	0,00	0,00	0,00	0,00	0,00
303	Tasas por Servicios Administrativos	278.961,64	0,00	0,00	0,00	0,00	0,00	0,00	0,00	0,00	278.961,64	0,00
310	Ingresos matrícula estudios oficiales	3.670.874,52	0,00	0,00	0,00	0,00	0,00	0,00	0,00	0,00	3.670.874,52	0,00
311	Ingresos matrícula estudios propios	720.566,77	0,00	0,00	0,00	0,00	0,00	0,00	0,00	0,00	720.566,77	0,00
312	Derechos de matrícula en cursos y seminarios	5.041,66	0,00	0,00	0,00	0,00	0,00	0,00	0,00	0,00	5.041,66	0,00
315	Pruebas de acceso a la universidad	977,50	0,00	0,00	0,00	0,00	0,00	0,00	0,00	0,00	977,50	0,00
319	Otros precios públicos	47.107,80	0,00	0,00	0,00	0,00	0,00	0,00	0,00	0,00	47.107,80	0,00
320	Contratos artículo 83	950.638,94	0,00	0,00	0,00	0,00	0,00	0,00	0,00	0,00	950.638,94	0,00
329	Otros ingresos por servicios públicos	117.892,87	0,00	0,00	0,00	0,00	0,00	0,00	0,00	0,00	117.892,87	0,00
330	Venta de bienes	56.834,85	0,00	0,00	0,00	0,00	0,00	0,00	0,00	0,00	56.834,85	0,00
399	Ingresos diversos	122.682,34	0,00	0,00	0,00	0,00	0,00	0,00	0,00	0,00	122.682,34	0,00
Total Cap. 3	TASAS, PRECIOS PÚBLICOS, OTROS INGRESOS	6.001.578,89	0,00	0,00	0,00	0,00	0,00	0,00	0,00	0,00	6.001.578,89	0,00
402	Transferencias corrientes de organismos autónomos del Estado	0,00	0,00	0,00	0,00	0,00	0,00	0,00	0,00	0,00	0,00	0,00
43000	Modelo de financiación	20.263.195,00	0,00	0,00	0,00	0,00	0,00	0,00	0,00	0,00	20.263.195,00	0,00
43004	Financiación paga extraordinaria diciembre 2012	2.796.145,24	0,00	0,00	0,00	0,00	0,00	0,00	0,00	0,00	2.796.145,24	0,00
43005	Convenio de financiación de gasto corriente	4.015.832,04	0,00	0,00	0,00	0,00	0,00	0,00	0,00	0,00	4.015.832,04	0,00
43006	Otras transferencias corrientes finalistas de la Consellería de Educación de la G.V.	1243.408,94	0,00	0,00	0,00	0,00	0,00	0,00	0,00	0,00	1243.408,94	0,00
430	Transferencias corrientes de la Consellería de Educación	28.318.581,22	0,00	0,00	0,00	0,00	0,00	0,00	0,00	0,00	28.318.581,22	0,00
432	Otras transferencias corrientes finalistas de la G.V.	58.094,97	0,00	0,00	0,00	0,00	0,00	0,00	0,00	0,00	58.094,97	0,00
Total Cap. 4	TRANSFERENCIAS CORRIENTES	28.376.676,19	0,00	0,00	0,00	0,00	0,00	0,00	0,00	0,00	28.376.676,19	0,00
540	Alquiler de bienes inmuebles	26.742,36	0,00	0,00	0,00	0,00	0,00	0,00	0,00	0,00	26.742,36	0,00
550	De concesiones administrativas	237.765,21	0,00	0,00	0,00	0,00	0,00	0,00	0,00	0,00	237.765,21	0,00
599	Licencias de patentes	2.1993,52	0,00	0,00	0,00	0,00	0,00	0,00	0,00	0,00	2.1993,52	0,00
Total Cap. 5	INGRESOS PATRIMONIALES	286.501,09	0,00	0,00	0,00	0,00	0,00	0,00	0,00	0,00	286.501,09	0,00
Subtotal	OPERACIONES CORRIENTES	34.664.756,17	0,00	0,00	0,00	0,00	0,00	0,00	0,00	0,00	34.664.756,17	0,00
Total Cap. 6	ENAJENACIÓN DE INVERSIONES REALES	0,00	1,00	0,00	1,00	0,00	1,00	0,00	1,00	0,00	0,00	1,00
701	Transferencias finalistas del Estado	1878.649,10	0,00	0,00	0,00	0,00	0,00	0,00	0,00	0,00	1878.649,10	0,00
73000	De la Consellería a la que está adscrito (Investigación)	931212,23	0,00	0,00	0,00	0,00	0,00	0,00	0,00	0,00	931212,23	0,00
73005	Convenio financiación gastos de inversión	5.000.000,00	0,00	0,00	0,00	0,00	0,00	0,00	0,00	0,00	5.000.000,00	0,00
730	De la Consellería de Educación	5.931.212,23	0,00	0,00	0,00	0,00	0,00	0,00	0,00	0,00	5.931.212,23	0,00
731	De otras Consellerías de la G.V.	190.285,96	0,00	0,00	0,00	0,00	0,00	0,00	0,00	0,00	190.285,96	0,00
760	De Ayuntamientos	20.000,00	0,00	0,00	0,00	0,00	0,00	0,00	0,00	0,00	20.000,00	0,00
770	De empresas privadas	14.249,00	0,00	0,00	0,00	0,00	0,00	0,00	0,00	0,00	14.249,00	0,00
Total Cap. 7	TRANSFERENCIAS DE CAPITAL	8.034.396,29	0,00	0,00	0,00	0,00	0,00	0,00	0,00	0,00	8.034.396,29	0,00
Subtotal	OPERACIONES DE CAPITAL	8.034.396,29	0,00	0,00	0,00	0,00	0,00	0,00	0,00	0,00	8.034.396,29	0,00
870	Remanentes de tesorería	0,00	0,00	0,00	0,00	0,00	0,00	0,00	0,00	0,00	0,00	0,00
Total Cap. 8	ACTIVOS FINANCIEROS	0,00	0,00	0,00	0,00	0,00	0,00	0,00	0,00	0,00	0,00	0,00
Total Cap. 9	PASIVOS FINANCIEROS	0,00	0,00	0,00	0,00	0,00	0,00	0,00	0,00	0,00	0,00	0,00
Subtotal	OPERACIONES FINANCIERAS	0,00	0,00	0,00	0,00	0,00	0,00	0,00	0,00	0,00	0,00	0,00
TOTAL SALDO DERECHOS A COBRAR EJERCICIOS CERRADOS		42.699.152,46	0,00	0,00	0,00	0,00	0,00	0,00	0,00	0,00	42.699.152,46	0,00

b) Tabla 2. Derechos a cobrar de ejercicios cerrados

CÓDIGO ECONÓMICO	DESCRIPCIÓN DEL INGRESO	RECAUDADOS		DERECHOS CANCELADOS								PENDIENTES DE COBRO A 31 DE DICIEMBRE		
		INGRESO DIRECTO	INGRESO POR RECIBO	COBROS EN ESPECIE		INSOLVENCIAS		PRESCRIPCIÓN		OTRAS		INGRESO DIRECTO	INGRESO POR RECIBO	
				INGRESO DIRECTO	INGRESO POR RECIBO	INGRESO DIRECTO	INGRESO POR RECIBO	INGRESO DIRECTO	INGRESO POR RECIBO	INGRESO DIRECTO	INGRESO POR RECIBO			
Total Cap. 1	IMPUESTOS DIRECTOS	0,00	0,00	0,00	0,00	0,00	0,00	0,00	0,00	0,00	0,00	0,00	0,00	0,00
Total Cap. 2	IMPUESTOS INDIRECTOS	0,00	0,00	0,00	0,00	0,00	0,00	0,00	0,00	0,00	0,00	0,00	0,00	0,00
303	Tasas por Servicios Administrativos	261488,00	0,00	0,00	0,00	0,00	0,00	0,00	0,00	17.473,64	0,00	0,00	0,00	0,00
310	Ingresos matrícula estudios oficiales	3.483.681,73	0,00	0,00	0,00	0,00	0,00	0,00	0,00	166.892,79	0,00	300,00	0,00	0,00
311	Ingresos matrícula estudios propios	720.566,77	0,00	0,00	0,00	0,00	0,00	0,00	0,00	0,00	0,00	0,00	0,00	0,00
312	Derechos de matrícula en cursos y seminarios	5.041,66	0,00	0,00	0,00	0,00	0,00	0,00	0,00	0,00	0,00	0,00	0,00	0,00
315	Pruebas de acceso a la universidad	156,40	0,00	0,00	0,00	0,00	0,00	0,00	0,00	821,10	0,00	0,00	0,00	0,00
319	Otros precios públicos	14.526,57	0,00	0,00	0,00	0,00	0,00	0,00	0,00	190,142	0,00	30.679,81	0,00	0,00
320	Contratos artículo 83	822.027,72	0,00	0,00	0,00	0,00	0,00	0,00	0,00	73.548,98	0,00	55.062,24	0,00	0,00
329	Otros ingresos por servicios públicos	351,00	0,00	0,00	0,00	0,00	0,00	0,00	0,00	12.303,00	0,00	15.238,87	0,00	0,00
330	Venta de bienes	32.109,11	0,00	0,00	0,00	0,00	0,00	0,00	0,00	0,00	0,00	24.725,74	0,00	0,00
399	Ingresos diversos	30.794,63	0,00	0,00	0,00	0,00	0,00	0,00	0,00	0,00	0,00	9.188,71	0,00	0,00
Total Cap. 3	TASAS, PRECIOS PÚBLICOS, OTROS INGRESOS	5.370.743,59	0,00	0,00	0,00	0,00	0,00	0,00	0,00	292.940,93	0,00	337.894,37	0,00	0,00
402	Transferencias corrientes de organismos autónomos del Estado	0,00	0,00	0,00	0,00	0,00	0,00	0,00	0,00	0,00	0,00	0,00	0,00	0,00
43000	Modelo de financiación	20.283.195,00	0,00	0,00	0,00	0,00	0,00	0,00	0,00	0,00	0,00	0,00	0,00	0,00
43004	Financiación paga extraordinaria diciembre 2012	2.796.145,24	0,00	0,00	0,00	0,00	0,00	0,00	0,00	0,00	0,00	0,00	0,00	0,00
43005	Convenio de financiación de gasto corriente	4.015.832,04	0,00	0,00	0,00	0,00	0,00	0,00	0,00	0,00	0,00	0,00	0,00	0,00
43006	Transferencias corrientes finalistas de la Conselleria de Educación de la G.V.	1243.408,94	0,00	0,00	0,00	0,00	0,00	0,00	0,00	0,00	0,00	0,00	0,00	0,00
430	Transferencias corrientes de la Conselleria de Educación de la G.V.	28.318.581,22	0,00	0,00	0,00	0,00	0,00	0,00	0,00	0,00	0,00	0,00	0,00	0,00
432	Otras transferencias corrientes finalistas de la G.V.	58.094,97	0,00	0,00	0,00	0,00	0,00	0,00	0,00	0,00	0,00	0,00	0,00	0,00
Total Cap. 4	TRANSFERENCIAS CORRIENTES	28.376.676,19	0,00	0,00	0,00	0,00	0,00	0,00	0,00	0,00	0,00	0,00	0,00	0,00
540	Alquiler de bienes inmuebles	19.648,27	0,00	0,00	0,00	0,00	0,00	0,00	0,00	6.207,31	0,00	886,78	0,00	0,00
550	De concesiones administrativas	73.723,94	0,00	0,00	0,00	0,00	0,00	0,00	0,00	0,00	0,00	164.041,27	0,00	0,00
599	Licencias de patentes	19.735,53	0,00	0,00	0,00	0,00	0,00	0,00	0,00	0,00	0,00	2.257,99	0,00	0,00
Total Cap. 5	INGRESOS PATRIMONIALES	113.107,74	0,00	0,00	0,00	0,00	0,00	0,00	0,00	6.207,31	0,00	167.186,04	0,00	0,00
Subtotal	OPERACIONES CORRIENTES	33.860.527,52	0,00	0,00	0,00	0,00	0,00	0,00	0,00	299.148,24	0,00	509.080,41	0,00	0,00
Total Cap. 6	ENAJENACIÓN DE INVERSIONES REALES	0,00	0,00	0,00	0,00	0,00	0,00	0,00	0,00	0,00	0,00	0,00	0,00	0,00
701	Transferencias finalistas del Estado	1758.047,50	0,00	0,00	0,00	0,00	0,00	0,00	0,00	0,00	0,00	20.601,60	0,00	0,00
73000	De la Conselleria a la que está adscrito (Investigación)	930.185,14	0,00	0,00	0,00	0,00	0,00	0,00	0,00	1.027,09	0,00	0,00	0,00	0,00
73005	Convenios financiación gastos de inversión	5.000.000,00	0,00	0,00	0,00	0,00	0,00	0,00	0,00	0,00	0,00	0,00	0,00	0,00
730	De la Conselleria de Educación	5.930.185,14	0,00	0,00	0,00	0,00	0,00	0,00	0,00	1.027,09	0,00	0,00	0,00	0,00
731	De otras Consellerias de la G.V.	60.285,96	0,00	0,00	0,00	0,00	0,00	0,00	0,00	0,00	0,00	0,00	0,00	0,00
760	De Ayuntamientos	20.000,00	0,00	0,00	0,00	0,00	0,00	0,00	0,00	0,00	0,00	0,00	0,00	0,00
770	De empresas privadas	14.249,00	0,00	0,00	0,00	0,00	0,00	0,00	0,00	0,00	0,00	0,00	0,00	0,00
Total Cap. 7	TRANSFERENCIAS DE CAPITAL	7.912.767,60	0,00	0,00	0,00	0,00	0,00	0,00	0,00	1.027,09	0,00	120.601,60	0,00	0,00
Subtotal	OPERACIONES DE CAPITAL	7.912.767,60	0,00	0,00	0,00	0,00	0,00	0,00	0,00	1.027,09	0,00	120.601,60	0,00	0,00
870	Remanentes de tesorería	0,00	0,00	0,00	0,00	0,00	0,00	0,00	0,00	0,00	0,00	0,00	0,00	0,00
Total Cap. 8	ACTIVOS FINANCIEROS	0,00	0,00	0,00	0,00	0,00	0,00	0,00	0,00	0,00	0,00	0,00	0,00	0,00
Total Cap. 9	PASIVOS FINANCIEROS	0,00	0,00	0,00	0,00	0,00	0,00	0,00	0,00	0,00	0,00	0,00	0,00	0,00
Subtotal	OPERACIONES FINANCIERAS	0,00	0,00	0,00	0,00	0,00	0,00	0,00	0,00	0,00	0,00	0,00	0,00	0,00
TOTAL SALDO DERECHOS A COBRAR EJERCICIOS CERRADOS		41.773.295,12	0,00	0,00	0,00	0,00	0,00	0,00	0,00	300.175,33	0,00	625.682,01	0,00	0,00

6.5.7. Derechos presupuestarios pendientes de cobro según su grado de exigibilidad

CONCEPTO	EXPLICACIÓN	PENDIENTES DE NOTIFICAR	SUSPENSIÓN	APLAZAMIENTO Y FRACCIONAMIENTO		EN PERÍODO VOLUNTARIO	EN PERÍODO EJECUTIVO	TOTAL
				SOLICITADO	CONCEDIDO			
701	DR-201300006	0,00	0,00	0,00	0,00	0,00	120.601,60	120.601,60
329	Factura 564/2010-I	0,00	0,00	0,00	0,00	0,00	2.360,00	2.360,00
329	Factura 563/2010-I	0,00	0,00	0,00	0,00	0,00	2.360,00	2.360,00
329	Factura 249/2011-I	0,00	0,00	0,00	0,00	0,00	5.111,29	5.111,29
329	Factura 360/2011-I	0,00	0,00	0,00	0,00	0,00	2.555,64	2.555,64
320	Factura 214/2015-I	0,00	0,00	0,00	0,00	0,00	420,00	420,00
Totales		0,00	0,00	0,00	0,00	0,00	133.408,53	133.408,53

6.5.8. Desarrollo de los compromisos de ingreso

La Universidad de Alicante no tiene registrados a 31 de diciembre de 2017 compromisos de ingresos.

6.5.9. Compromisos de ingreso con cargo a presupuestos de ejercicios posteriores

El 30 de diciembre de 2014, con efectos jurídico-económicos y contables de 31 de diciembre de 2014 se firmó un nuevo convenio para la financiación de gastos corrientes y de capital que sustituía al firmado el 10 de octubre de 2011. El calendario de inversiones y financiación ordinaria futura es el siguiente:

ANUALIDAD	GASTO CORRIENTE	INVERSIÓN	TOTAL
2018	12.477.216,29	0,00	12.477.216,29
2019	11.657.915,89	0,00	11.657.915,89
2020	13.300.896,06	0,00	13.300.896,06
2021	15.422.713,83	0,00	15.422.713,83
2022	17.500.297,70	0,00	17.500.297,70
TOTAL	70.359.039,77	0,00	70.359.039,77

6.6. Gasto con financiación afectada

El siguiente cuadro muestra las desviaciones de financiación por ejercicio y acumuladas de las actividades con ingresos declarados afectados o finalistas y su efecto en las magnitudes.

	Ajustes Resultado del Ejercicio		Remanente Tesorería	
	Desviación + del ejercicio	Desviación - del ejercicio	Desviación + Acumulada	Desviación - Acumulada
Proyectos Nacionales	2.428.287,19	-1.463.373,61	4.683.903,58	0,00
Proyectos Europeos	1.961.602,98	-563.030,16	3.600.771,23	0,00
Prestaciones Artículo 83	1.556.909,45	-598.168,97	2.760.003,52	0,00
Otras partidas afectadas	1.571.596,44	-336.308,70	4.200.630,20	0,00
TOTAL	7.518.396,06	-2.960.881,45	15.245.308,52	0,00

Ajuste en Resultado presupuestario	-4.557.514,61
Remanente de Tesorería afectado	15.245.308,52

Los proyectos son autofinanciados y tienen un porcentaje del 100%. No obstante, en su cálculo se han tenido en cuenta la existencia de varios agentes colaboradores con financiación de costes directos e indirectos. El detalle de los proyectos se recoge en los anexos 4 al 7 de estas cuentas

6.7. Información sobre el inmovilizado no financiero

La Universidad ha contabilizado en 2017 en beneficios procedentes del inmovilizado el error de 14,5 millones sobre la amortización acumulada indicado en el informe de auditoría 2016,

6.7.1. Inmovilizado inmaterial

El movimiento del ejercicio 2017 y los saldos a 31 de diciembre de 2017 son los siguientes:

Descripción	SALDO 31.12.2016	ADICIONES 2017	BAJAS 2017	SALDO 31.12.2017
Aplicaciones informáticas	2.853.146,15	198.017,64	2.236,83	3.048.926,96
Otro inmovilizado inmaterial	522,88	5.133,00	0,00	5.655,88
TOTAL	2.853.669,03	203.150,64	2.236,83	3.054.582,84

La amortización acumulada ha experimentado la siguiente variación:

Descripción	Amortización Acumulada a 31.12.2016	Adiciones Amortización 2017	Disminuciones Amortización 2017	Amortización Acumulada AL 31.12.2017
Aplicaciones Informáticas	2.700.877,24	64.735,91	2.236,83	2.763.376,32
Otro inmovilizado inmaterial	522,88	104,07	0,00	626,95
TOTAL	2.701.400,12	64.839,98	2.236,83	2.764.003,27

6.7.2. Inmovilizado material

El movimiento del ejercicio 2017 y los saldos a 31 de diciembre de 2017 son los siguientes:

Descripción	SALDO 31.12.2016	ADICIONES 2017	BAJAS 2017	SALDO 31.12.2017
Terrenos y bienes naturales	15.381.894,22	4.356,00	0,00	15.386.250,22
Construcciones	227.861.942,20	4.816.649,36	0,00	232.678.591,56
Maquinaria, instalac., y utillaje	2.276.890,96	38.363,50	0,00	2.315.254,46
Instalaciones	47.920.429,41	0,00	0,00	47.920.429,41
Elementos de transporte	377.160,58	15.500,00	22.610,28	370.050,30
Mobiliario	30.221.004,76	1.632.595,57	2.184.498,23	29.669.102,10
Equipos de proceso de información	33.493.460,24	2.080.459,61	22.964,14	35.550.955,71
Otro inmovilizado material	52.749.186,61	1.427.435,69	138.009,52	54.038.612,78
Otro inmovilizado material.- Donaciones	166.826,14	86.120,00	0,00	252.946,14
Otro inmovilizado material.- arbolado	19.554,14	0,00	0,00	19.554,14
Otro inmovilizado material.- Fondos bibliográficos	0,00	2.616.731,08	0,00	2.616.731,08
TOTAL	410.468.349,26	12.718.210,81	2.368.082,17	420.818.477,90

La amortización acumulada ha experimentado la siguiente variación:

Descripción	Amortización Acumulada a 31.12.2016	Adiciones Amortización 2017	Disminuciones Amortización 2017	Amortización Acumulada AL 31.12.2017
Construcciones	95.838.383,83	6.345.330,39	14.682.852,29	87.500.861,93
Maquinaria, instalac., y utillaje	2.088.890,58	43.001,78	0,00	2.131.892,36
Instalaciones	15.643.708,62	151.842,89	0,00	15.795.551,51
Elementos de transporte	357.744,43	8.363,43	22.006,30	344.101,56
Mobiliario	25.814.998,04	932.170,68	1.228.686,83	25.518.481,89
Equipos de proceso de información	30.466.767,75	860.200,25	19.589,72	31.307.378,28
Otro inmovilizado material	44.739.368,97	1.522.416,93	133.983,51	46.127.802,39
Otro inmovilizado material.- Donaciones	0,00	0,00	0,00	0,00
Otro inmovilizado material.- arbolado	0,00	0,00	0,00	0,00
Otro inmovilizado material.- Fondos bibliográficos	0,00	1.650.129,90	0,00	1.650.129,90
TOTAL	214.949.862,22	11.513.456,25	16.087.118,65	210.376.199,82

6.7.3. Inversiones gestionadas para otros entes públicos

La Universidad de Alicante no tiene inversiones catalogadas como inversiones gestionadas para otros entes públicos.

6.7.4. Inversiones destinadas al uso general

La Universidad de Alicante no tiene inversiones catalogadas como inversiones destinadas al uso general.

6.8. Inversiones sobre las inversiones financieras

6.8.1. Inversiones financieras en capital y patrimonio

a) Inversiones financieras en capital

El inmovilizado financiero en capital de sociedades a 31 de diciembre de 2017 se encuentra integrado por las siguientes participaciones:

Descripción	% Part.	Valor 1 de enero	Variaciones	Valor 31 de diciembre	Desembolso Pendientes	Provisión Depreciación
Portal Universia, S.A.	0,02	40.400,00	0,00	0,00	0,00	0,00
		40.400,00	0,00	0,00	0,00	0,00

b) Inversiones financieras en patrimonio

El inmovilizado financiero en patrimonio a 31 de diciembre de 2017 se encuentra integrado por las siguientes participaciones:

Descripción	% Part.	Valor 1 de enero	Variaciones	Valor 31 de diciembre	Desembolso Pendientes	Provisión Depreciación
Centro Superior de Idiomas de la Universidad de Alicante, S.A.U.	100,00	171.202,00	0,00	171.202,00	0,00	0,00
Taller Digital de Establecimiento de Textos Literarios y Científicos, S.A	100,00	73.428,00	0,00	73.428,00	0,00	0,00
		244.630,00	0,00	244.630,00	0,00	0,00

El inmovilizado financiero en participaciones de fundaciones a 31 de diciembre de 2017 se encuentra integrado por las siguientes participaciones:

Descripción	% Part.	Valor 1 de enero	Variaciones	Valor 31 de diciembre	Desembolso Pendientes	Provisión Depreciación
Fundación Parque Científico de Alicante-Comunid:	100,00	30.000,00	0,00	0,00	0,00	0,00
Fundación Universitaria de Investigación Arqueol	74,31	745.255,02	0,00	0,00	0,00	0,00
Fundación General De La Universidad De Alicante	100,00	60.100,00	0,00	0,00	0,00	0,00
		835.355,02	0,00	0,00	0,00	0,00

6.8.2. Inversiones en renta fija

La Universidad no dispone de inversiones en valores de renta fija a 31 de diciembre de 2017.

6.8.3. Créditos

La Universidad no ha concedido créditos a 31 de diciembre de 2017.

6.9. Información sobre el endeudamiento

6.9.1. Pasivos financieros a largo y corto plazo

El endeudamiento de la Universidad de Alicante a 31 de diciembre de 2017 es el siguiente:

Características de la Deuda	Deuda a 1 de enero	AUMENTOS				DISMINUCIONES			Deuda a 31 de diciembre		Intereses Implícitos no devengados a 31 de diciembre	Intereses Explícitos no devengados a 31 de diciembre
		Creación	Conversión	Asunción	Otros	Reembolso	Conversión	Otros	Largo Plazo	Corto Plazo		
Emisión de bonos	63.106.270,96	0,00	0,00	0,00	0,00	63.106.270,96	0,00	0,00	0,00	0,00	0,00	0,00
Préstamo incubadora	1.184.150,86	0,00	0,00	0,00	0,00	132.160,77	0,00	0,00	919.829,33	132.160,77	0,00	0,00
Préstamos Ministerios de Industria, T. y Comercio	95.781,96	0,00	0,00	0,00	0,00	15.349,87	0,00	0,00	65.082,21	15.349,87	0,00	0,00
Préstamo MICINN 1	2.961,27	0,00	0,00	0,00	0,00	987,09			987,09	987,09	0,00	0,00
Préstamo MICINN 2	5.789,10	0,00	0,00	0,00	0,00	1.929,70	0,00	0,00	3.859,40	1.929,70	0,00	0,00
Préstamo Ministerio industria turismo	87.031,58					12.433,08	0,00	0,00	74.598,50	12.433,08	0,00	0,00
Total	64.386.203,78	0,00	0,00	0,00	0,00	63.253.781,60	0,00	0,00	984.911,54	147.510,64	0,00	0,00

Características de la emisión de obligaciones:

Con fecha 21 de julio de 1997 se firmó un Convenio de Colaboración con la Generalitat Valenciana para la financiación de las inversiones en infraestructuras necesarias para el período 1995-2001 en virtud del cual se dispone por parte de la Universidad de Alicante la emisión de obligaciones y la concertación con el Banco Europeo de Inversiones de una línea de préstamos, obligándose incondicionalmente la Generalitat Valenciana a transferir a la Universidad de Alicante las cantidades para que ésta haga frente a todas las obligaciones de pago asumidas en virtud de la financiación de dicho Plan (principal, intereses, indemnizaciones, ...).

De acuerdo con dicho Convenio de Colaboración, se procedió a la emisión de obligaciones por parte de la Universidad de Alicante como financiación sustitutiva del Plan de Inversiones en infraestructuras necesarias para el período 1995-2001 con las siguientes características:

Fecha de emisión:	1 de octubre de 1997.	
Fecha de amortización:	15 de diciembre de 2017.	
Liquidación de cupón:	1 ^{er} cupón de fecha 15 de diciembre de 1998:	7,35 %.
	Resto de cupones 15 de diciembre de años sucesivos:	6,5 %.
Nº obligaciones:	10.500 obligaciones simples de 1.000.000 de valor nominal unitario.	
Valor total emisión:	10.500.000.000 pesetas.	
Amortización:	A la par y única al vencimiento.	
Emisor:	Universidad de Alicante.	
Garante:	MBA Insurance Corporation.	
Rating:	S & P y Moody's	
Asegurador:	Société Générale y Bankinter, S.A.	

Con fecha 15 de diciembre de cada año es atendido a su vencimiento el pago del cupón y la amortización de la deuda, por parte de la Generalitat Valenciana, incorporándose a la liquidación del presupuesto del ejercicio 2017, por un total de 4.101.907,61 y 63.106.270,96 € respectivamente€.

Los gastos inherentes a la emisión y formalización de la anterior operación, fueron los siguientes:

	Euros
Comisión de aseguramiento	1.800.239,51
Comisión de estructuración y diseño	437.170,39
Prima única de póliza de seguro y caución	33.375,28
Total	2.270.785,18

Al 31 de diciembre de 2017 figuran amortizados la totalidad de 2.270.785,18€. Dicha amortización de gastos se realizó linealmente durante los veinte años del empréstito.

La Universidad ha optado por reconocer cada año y por el importe correspondiente a la anualidad respectiva el derecho de cobro, y así figura en su presupuesto, dado que la Generalitat también reconoce la obligación cada año por dicha anualidad

Figuran incorporados como gastos financieros del Ejercicio 2017, 4.101.907,61 € correspondientes al coste anual del último vencimiento, de 15 de diciembre de 2017 de la emisión de deuda. Siguiendo con el compromiso existente, dicho pago fue asistido, a su vencimiento, por la Generalitat Valenciana.

6.9.2. Avales

La Universidad de Alicante no tiene concedido ningún aval a 31 de diciembre de 2017.

6.10. Existencias

La Universidad de Alicante no tiene registradas existencias a 31 de diciembre de 2017.

6.11. Situación fiscal

A 31 de diciembre de 2017, la Universidad de Alicante se encuentra inmersa en un proceso administrativo de revisión de la aplicación de la regla de la prorrata del IVA, que ha supuesto la provisión del derecho frente a la Agencia Tributaria por importe de 401.708,37 €.

Este importe ha sido provisionado, pese a que se encuentra en proceso de recurso por parte de la Universidad.

6.12. Anexos

a) Anexo 1 Contratos adjudicados 2017. Procedimiento abierto o negociado sin publicidad

REFERENCIA A EXPEDIENTE	LOTE	TIPO DE CONTRATO	OBJETO CONTRATO	IMPORTE ADJUDICACIÓN (SIN IVA)	FECHA ADJUDICACIÓN	ADJUDICATARIO	PUBLICACION ADJUDICACIÓN PERFIL DE CONTRATANTE	
A/14/16	0	SERVICIO	MANTENIMIENTO DEL PROGRAMA DE GESTIÓN BIBLIOTECARIA PARA LA BIBLIOTECA DE LA UNIVERSIDAD DE ALICANTE	25.916,79	10/01/2017	B82303520	SIRSI IBERIA, S.L.	SI
A/16/16	0	SERVICIO	MANTENIMIENTO DE SOFTWARE PARA LA GESTIÓN DE LA PREVENCIÓN DE RIESGOS LABORALES	29.800,00	25/04/2017	B62389986	TECNOPREVEN, S.L.	SI
A/17/16	0	SERVICIO	SERVICIO DE JARDINERÍA, MANTENIMIENTO DE ZONAS VERDES Y LIMPIEZA DE LOS ESPACIOS URBANIZADOS DEL CAMPUS DE LA UNIVERSIDAD DE ALICANTE CON CRITERIOS DE SOSTENIBILIDAD Y PERSPECTIVA DE GÉNERO	1.533.737,97	19/06/2017	B5337491	IP GARDEN INGENIEROS PAISAJISTAS, S.L.U.	SI
A/17/17	1	SERVICIO	SERVICIO DE SEGUROS PARA COBERTURA DE RIESGOS DE LA UNIVERSIDAD DE ALICANTE. SEGURO DE RESPONSABILIDAD CIVIL PATRIMONIAL	47.554,00	20/06/2017	A28011864	SEGURCAIXA ADESLAS SA DE SEGUROS Y REASEGUROS	SI
A/17/17	2	SERVICIO	SERVICIO DE SEGUROS PARA COBERTURA DE RIESGOS DE LA UNIVERSIDAD DE ALICANTE. SEGURO DE RESPONSABILIDAD DE LAS AUTORIDADES Y PERSONAL AL SERVICIO DE LA U.A.	10.370,00	22/06/2017	A28011864	SEGURCAIXA ADESLAS SA DE SEGUROS Y REASEGUROS	SI
A/17/17	3	SERVICIO	SERVICIO DE SEGUROS PARA COBERTURA DE RIESGOS DE LA UNIVERSIDAD DE ALICANTE. SEGURO DE DAÑOS MATERIALES	234.916,57	29/06/2017	W0049757H	HDI GLOBAL S.E. SUCURSAL EN ESPAÑA	SI
A/17/17	4	SERVICIO	SERVICIO DE SEGUROS PARA COBERTURA DE RIESGOS DE LA UNIVERSIDAD DE ALICANTE. SEGURO DE FLOTA DE VEHÍCULOS	26.432,66	21/06/2017	A28141935	MAPFRE ESPAÑA, COMPAÑÍA DE SEGUROS Y REASEGUROS, S.A.	SI
A/17/17	5	SERVICIO	SERVICIO DE SEGUROS PARA COBERTURA DE RIESGOS DE LA UNIVERSIDAD DE ALICANTE. SEGURO COLECTIVO DE VIDA	208.354,09	14/06/2017	A58333261	VIDA CAIXA, S.A.U. DE SEGUROS Y REASEGUROS	SI
A/17/17	6	SERVICIO	SERVICIO DE SEGUROS PARA COBERTURA DE RIESGOS DE LA UNIVERSIDAD DE ALICANTE. SEGURO COLECTIVO DE ACCIDENTES	53.472,66	14/06/2017	A58333261	VIDA CAIXA, S.A.U. DE SEGUROS Y REASEGUROS	SI
A/4/17	1	SERVICIO	SERVICIO DE RECOGIDA, TRANSPORTE Y TRATAMIENTO EN PLANTAS AUTORIZADAS, DE LOS RESIDUOS PELIGROSOS (QUÍMICOS Y SANITARIOS) Y RESIDUOS URBANOS, GENERADOS EN LA U.A. (QUÍMICOS)	49.517,59	27/07/2017	A59202861	CESPA GESTIÓN DE RESIDUOS, S.A.	SI
A/4/17	2	SERVICIO	SERVICIO DE RECOGIDA, TRANSPORTE Y TRATAMIENTO EN PLANTAS AUTORIZADAS, DE LOS RESIDUOS PELIGROSOS (QUÍMICOS Y SANITARIOS) Y RESIDUOS URBANOS, GENERADOS EN LA U.A. (SANITARIOS)	7.655,78	17/07/2017	B86208824	SRCL CONSENUR, S.L.	SI
A/4/17	3	SERVICIO	SERVICIO DE RECOGIDA, TRANSPORTE Y TRATAMIENTO EN PLANTAS AUTORIZADAS, DE LOS RESIDUOS PELIGROSOS (QUÍMICOS Y SANITARIOS) Y RESIDUOS URBANOS, GENERADOS EN LA U.A. (URBANOS)	43.102,42	21/07/2017	A59202861	CESPA GESTIÓN DE RESIDUOS, S.A.	SI
A/6/17	0	SERVICIO	SERVICIO DE LIMPIEZA Y MANTENIMIENTO DE BATERÍAS DEL LABORATORIO DE TRABAJADORES Y TRABAJADORAS QUE MANIPULAN PRODUCTOS QUÍMICOS Y/O BIOLÓGICOS	27.035,14	28/06/2017	A79475729	ILUNION LAVANDERÍAS, S.A.U.	SI
A/7/17	0	SERVICIO	MANTENIMIENTO DE HARDWARE DE LOS EQUIPOS INFORMÁTICOS PERSONALES DE LA UNIVERSIDAD DE ALICANTE	62.340,00	25/10/2017	B30766620	METAENLACE SISTEMAS DE INFORMACIÓN, S.L.	SI
A/8/17	0	SERVICIO	SERVICIO DE MANTENIMIENTO PREVENTIVO Y CORRECTIVO DE LAS INSTALACIONES DEL SISTEMA INTEGRAL DE SEGURIDAD EN LA UNIVERSIDAD DE ALICANTE CON CRITERIOS DE SOSTENIBILIDAD Y PERSPECTIVA DE GÉNERO	169.166,37	27/11/2017	U98953169	UTE CELESECURIDAD, S.A.U. Y CELECE, S.A.	SI
A/10/17	0	SERVICIO	SEGURO DE ASISTENCIA EN VIAJE CON COBERTURA DE ACCIDENTES PARA LOS ESTUDIANTES, PERSONAL DOCENTE E INVESTIGADOR Y PERSONAL DE ADMINISTRACIÓN Y SERVICIOS QUE PARTICIPAN EN PROGRAMAS DE MOVILIDAD INTERNA	0,00	17/10/2017	W0049001A	ARAG, S.E., SUCURSAL EN ESPAÑA	SI
E/1/16	0	ADMINISTRATIVO ESPECIAL	SERVICIO DE CAFETERÍA Y COMEDOR EN LA FACULTAD DE CIENCIAS DE LA UNIVERSIDAD DE ALICANTE	72.441,12	09/01/2017	B54143268	TURCAFI 2006, S.L.	SI
E/1/17	0	ADMINISTRATIVO ESPECIAL	SERVICIO DE CAFETERÍA Y COMEDOR EN EL CLUB SOCIAL DE LA UNIVERSIDAD DE ALICANTE CON CRITERIOS DE SOSTENIBILIDAD Y FOMENTO DE CONSUMO DE PRODUCTOS ECOLÓGICOS	133.200,00	17/11/2017	B30553614	AMG SERVICIOS INTEGRADOS, S.L.	SI
E/2/17	0	ADMINISTRATIVO ESPECIAL	SERVICIO DE EXPLOTACIÓN DE UNA LIBRERÍA CON CRITERIOS DE SOSTENIBILIDAD EN EL CENTRO COMERCIAL DE LA UNIVERSIDAD DE ALICANTE	28.800,00	21/11/2017	B03294212	COMPÁS UNIVERSIDAD, S.L.	SI
E/3/17	0	ADMINISTRATIVO ESPECIAL	SERVICIO DE EXPLOTACIÓN DE UNA PAPELERÍA CON CRITERIOS DE SOSTENIBILIDAD EN EL CENTRO COMERCIAL DE LA UNIVERSIDAD DE ALICANTE	29.752,07	23/11/2017	B03314242	HELIO SERVI, S.L.	SI
O/6/16	0	OBRA	COMPLEMENTARIO 1 DE LA URBANIZACIÓN DE LA MODIFICACIÓN DEL PLAN ESPECIAL DE RESERVA DE SUELO DOTACIONAL DE LA UNIVERSIDAD DE ALICANTE	169.763,41	26/01/2017	A15139314	DRAGADOS, S.A.	SI
O/1/17	0	OBRA	SUSTITUCIÓN DE LAS MÁQUINAS DE CLIMATIZACIÓN QUE UTILIZAN R-22 COMO GAS REFRIGERANTE EN LA TORRE DE CONTROL, EDIFICIO 27, DE LA UNIVERSIDAD DE ALICANTE	114.199,11	13/07/2017	B46048559	ELECTROTÉCNICA MONRABAL, S.L.	SI
O/2/17	0	OBRA	COMPLEMENTARIO 2 DE LA URBANIZACIÓN DE LA MODIFICACIÓN DEL PLAN ESPECIAL DE RESERVA DE SUELO DOTACIONAL DE LA UNIVERSIDAD DE ALICANTE	294.029,40	04/05/2017	A15139314	DRAGADOS, S.A.	SI
O/3/17	0	OBRA	ADECUACIÓN DE LOS EDIFICIOS DE LA UNIVERSIDAD DE ALICANTE A LA NORMATIVA CONTRA INCENDIOS FASE II	731.244,41	14/07/2017	A46035770	FULTON, S.A.	SI
O/5/17	0	OBRA	MODIFICACIÓN DE LA INSTALACIÓN DE CLIMATIZACIÓN DE LA SEDE DE ALICANTE DE LA UNIVERSIDAD DE ALICANTE	169.208,47	14/07/2017	B03826682	PROYECTOS E INSTALACIONES TÉRMICAS, S.L. (PROINTER)	SI
O/6/17	0	OBRA	REFORMA DE SECRETARÍA Y OFICINAS DE DECANATO DE LA FACULTAD DE FILOSOFÍA Y LETRAS DE LA UNIVERSIDAD DE ALICANTE	89.898,00	11/07/2017	B54063318	OPERA SEVERITAS, S.L.	SI
O/7/17	0	OBRA	REFORMA Y AMPLIACIÓN DEL AULA MAGNA DE LA FACULTAD DE FILOSOFÍA Y LETRAS DE LA UNIVERSIDAD DE ALICANTE	123.900,00	07/07/2017	B03744166	REFORTEC, S.L.	SI
O/8/17	0	OBRA	ADECUACIÓN DE LOCAL PARA LABORATORIO HÚMEDO EN LAS NAVES DE MANTENIMIENTO DE LA UNIVERSIDAD DE ALICANTE	60.000,00	13/07/2017	B54699574	PROYECTOS Y CONSTRUCCIONES LAQUANT, S.L.	SI
O/9/17	0	OBRA	ADECUACIÓN DE LOCAL COMERCIAL EXISTENTE PARA LA TIENDA DE LA UNIVERSIDAD DE ALICANTE	83.300,00	13/07/2017	B54699574	PROYECTOS Y CONSTRUCCIONES LAQUANT, S.L.	SI
O/10/17	0	OBRA	REPARACIÓN DEL ANFITEATRO DEL AULARIO II DE LA UNIVERSIDAD DE ALICANTE	157.000,00	07/07/2017	B03744166	REFORTEC, S.L.	SI
O/11/17	0	OBRA	REFORMA DE LA CLIMATIZACIÓN DEL EDIFICIO DE LA FACULTAD DE CIENCIAS II, EDIFICIO SUR, SECTOR ESTE	208.036,26	14/07/2017	B03826682	PROYECTOS E INSTALACIONES TÉRMICAS, S.L. (PROINTER)	SI
O/12/17	0	OBRA	SUSTITUCIÓN DE LAS MÁQUINAS DE CLIMATIZACIÓN QUE UTILIZAN R-22 COMO GAS REFRIGERANTE EN LA FACULTAD DE DERECHO DE LA UNIVERSIDAD DE ALICANTE	745.086,91	14/07/2017	A46035770	FULTON, S.A.	SI
O/13/17	0	OBRA	REFORMA DEL SISTEMA DE PRODUCCIÓN DE CALOR PARA SERVICIO DE ACS DE VESTUARIOS DE POLIDEPORTIVO, VESTUARIOS DEPISTAS DEPORTIVAS Y CLIMATIZACIÓN DE LA PISCINA DE LAS INSTALACIONES DEPORTIVAS DE LA U.A.	240.552,42	12/07/2017	A48027056	ELEC NOR, S.A.	SI

REFERENCIA EXPEDIENTE	LOTE	TIPO DE CONTRATO	OBJETO CONTRATO	IMPORTE ADJUDICACIÓN (SIN IVA)	FECHA ADJUDICACIÓN	ADJUDICATARIO	PUBLICACIÓN ADJUDICACIÓN PERFIL DE CONTRATANTE
O/14/17	0	OBRA	MODIFICACIÓN DE LA INSTALACIÓN DE CLIMATIZACIÓN DE LOS EDIFICIOS DE BIOTECNOLOGÍA Y CIENCIAS DE LA UNIVERSIDAD DE ALICANTE	75.679,12	14/07/2017	B03826682 PROYECTOS E INSTALACIONES TÉRMICAS, S.L. (PRINTER)	SI
O/15/17	0	OBRA	URBANIZACIÓN DE LAS PARCELAS INTERIORES DEL PLAN ESPECIAL DE RESERVA DE SUELO DOTACIONAL DE LA U.A. FASE II	1.673.643,59	07/09/2017	A48010573 OBRASCON HUARTELAÍN, S.A.	SI
O/16/17	0	OBRA	COMPLEMENTARIO DE SUSTITUCIÓN DE COBERTURA DE LA CUBIERTA Y RETIRADA DE PLACA DE FIBROCEMENTO DE REFORMA DEL EDIFICIO 23 PABELLÓN JORGE JUAN DE LA UNIVERSIDAD DE ALICANTE	196.593,95	19/12/2017	A15139314 DRAGADOS, S.A.	SI
O/17/17	0	OBRA	REPARACIÓN Y PUESTA EN MARCHA DEL EDIFICIO DE INSTITUTOS UNIVERSITARIOS DE INVESTIGACIÓN DE LA UNIVERSIDAD DE ALICANTE	499.840,10	30/11/2017	A15139314 DRAGADOS, S.A.	SI
S/20/16	1	SUMINISTRO	EQUIPAMIENTO ROBÓTICA PARA ESCUELA POLITÉCNICA SUPERIOR DE LA UNIVERSIDAD DE ALICANTE. MAQUETAS DOCENTES DE ROBÓTICA	73.200,00	09/03/2017	A28748515 PRODEL, S.A.	SI
S/20/16	2	SUMINISTRO	EQUIPAMIENTO ROBÓTICA PARA ESCUELA POLITÉCNICA SUPERIOR DE LA UNIVERSIDAD DE ALICANTE. ROBÓTICA MÓVIL Y ROBOT ABIERTO	40.436,00	15/02/2017	B97223630 ROBOTNIK AUTOMATION, S.L.L.	SI
S/20/16	3	SUMINISTRO	EQUIPAMIENTO ROBÓTICA PARA ESCUELA POLITÉCNICA SUPERIOR DE LA UNIVERSIDAD DE ALICANTE. ROBOTS INDUSTRIALES	40.504,00	28/02/2017	A08002883 ASEA BROWN BOVERI, S.A.	SI
S/21/16	0	SUMINISTRO	SUMINISTRO DE ELECTRÓNICA DERED	205.997,17	16/02/2017	A28855260 INFORMÁTICA EL CORTE INGLÉS, S.A.	SI
S/22/16	1	SUMINISTRO	SUMINISTRO, INSTALACIÓN DE ORDENADORES PERSONALES MEDIANTE ARRENDAMIENTO CON OPCIÓN DE COMPRA. ORDENADORES PARA ADMINISTRACIÓN	53.482,92	02/05/2017	B41485228 TEKNO SERVICE, S.L.	SI
S/22/16	2	SUMINISTRO	SUMINISTRO, INSTALACIÓN DE ORDENADORES PERSONALES MEDIANTE ARRENDAMIENTO CON OPCIÓN DE COMPRA. ORDENADORES PARA EPS	23.100,22	02/05/2017	B41485228 TEKNO SERVICE, S.L.	SI
S/22/16	3	SUMINISTRO	SUMINISTRO, INSTALACIÓN DE ORDENADORES PERSONALES MEDIANTE ARRENDAMIENTO CON OPCIÓN DE COMPRA. ORDENADORES PARA AULAS	411.600,00	02/05/2017	B30766620 META EN LACES SISTEMAS DE INFORMACIÓN, S.L.	SI
S/11/17	0	SUMINISTRO	ADQUISICIÓN DE PAQUETE DE LIBROS ELECTRÓNICOS DE SPRINGER	28.900,00	29/03/2017	W0322079E LM TIETOP VALVETUOY CURSAL EN ESPAÑA	SI
S/21/17	0	SUMINISTRO	REACTOR DE SOBREMESA DE ALTA PRESIÓN Y TEMPERATURA	18.000,00	12/05/2017	A60101912 IBERFLUID INSTRUMENTS, S.A.	SI
S/31/17	0	SUMINISTRO	ADQUISICIÓN DE REVISTAS SCIENCE DIRECT ONLINE DE LA EDITORIAL ELSEVIER	1.824.306,63	26/05/2017	B85765766 EBSCO INFORMATION SERVICES, S.L.	SI
S/5/17	01	SUMINISTRO	SUMINISTRO DE EQUIPAMIENTO PARA DOTACIÓN DEL EDIFICIO DE INSTITUTOS UNIVERSITARIOS DE INVESTIGACIÓN DE LA UNIVERSIDAD DE ALICANTE. MESAS DE DESPACHO Y REUNIONES	157.669,36	31/07/2017	A03137874 ACTIU BERBEGAL Y FORMAS, S.A.	SI
S/5/17	02	SUMINISTRO	SUMINISTRO DE EQUIPAMIENTO PARA DOTACIÓN DEL EDIFICIO DE INSTITUTOS UNIVERSITARIOS DE INVESTIGACIÓN DE LA UNIVERSIDAD DE ALICANTE. SILLAS DE DESPACHO	231.056,00	08/09/2017	B98118573 SOLVER SPACE, S.L.	SI
S/5/17	03	SUMINISTRO	SUMINISTRO DE EQUIPAMIENTO PARA DOTACIÓN DEL EDIFICIO DE INSTITUTOS UNIVERSITARIOS DE INVESTIGACIÓN DE LA UNIVERSIDAD DE ALICANTE. SILLA POLIVALENTE DE AULA	11.638,00	11/09/2017	B91252593 GRUPO FORMA 5, S.L.U.	SI
S/5/17	04	SUMINISTRO	SUMINISTRO DE EQUIPAMIENTO PARA DOTACIÓN DEL EDIFICIO DE INSTITUTOS UNIVERSITARIOS DE INVESTIGACIÓN DE LA UNIVERSIDAD DE ALICANTE. ARMARIOS Y ESTANTERIAS	218.592,00	08/09/2017	B87127437 MADE TO MEASURE DESIGN CENTER, S.L.	SI
S/5/17	05	SUMINISTRO	SUMINISTRO DE EQUIPAMIENTO PARA DOTACIÓN DEL EDIFICIO DE INSTITUTOS UNIVERSITARIOS DE INVESTIGACIÓN DE LA UNIVERSIDAD DE ALICANTE. PANTALLAS Y PIZARRAS	13.594,29	02/11/2017	B46669693 IMPACTO VALENCIA, S.L.	SI
S/5/17	06	SUMINISTRO	SUMINISTRO DE EQUIPAMIENTO PARA DOTACIÓN DEL EDIFICIO DE INSTITUTOS UNIVERSITARIOS DE INVESTIGACIÓN DE LA UNIVERSIDAD DE ALICANTE. MESAS INFORMÁTICAS	4.137,84	31/07/2017	A03137874 ACTIU BERBEGAL Y FORMAS, S.A.	SI
S/5/17	07	SUMINISTRO	SUMINISTRO DE EQUIPAMIENTO PARA DOTACIÓN DEL EDIFICIO DE INSTITUTOS UNIVERSITARIOS DE INVESTIGACIÓN DE LA UNIVERSIDAD DE ALICANTE. PUPITRES PARA AULAS	7.020,11	12/09/2017	B46669693 IMPACTO VALENCIA, S.L.	SI
S/5/17	08	SUMINISTRO	SUMINISTRO DE EQUIPAMIENTO PARA DOTACIÓN DEL EDIFICIO DE INSTITUTOS UNIVERSITARIOS DE INVESTIGACIÓN DE LA UNIVERSIDAD DE ALICANTE. BANCADAS DE ASIENTO	7.872,00	08/09/2017	A03137874 ACTIU BERBEGAL Y FORMAS, S.A.	SI
S/5/17	09	SUMINISTRO	SUMINISTRO DE EQUIPAMIENTO PARA DOTACIÓN DEL EDIFICIO DE INSTITUTOS UNIVERSITARIOS DE INVESTIGACIÓN DE LA UNIVERSIDAD DE ALICANTE. BUTACA COMPACTA PARA SALÓN DE ACTOS	27.300,00	08/09/2017	B36654010 ASCENDER, S.L.	SI
S/5/17	10	SUMINISTRO	SUMINISTRO DE EQUIPAMIENTO PARA DOTACIÓN DEL EDIFICIO DE INSTITUTOS UNIVERSITARIOS DE INVESTIGACIÓN DE LA UNIVERSIDAD DE ALICANTE. TABURETE DE LABORATORIO CON RESPALDO	32.861,50	08/09/2017	B98118573 SOLVER SPACE, S.L.	SI
S/5/17	11	SUMINISTRO	SUMINISTRO DE EQUIPAMIENTO PARA DOTACIÓN DEL EDIFICIO DE INSTITUTOS UNIVERSITARIOS DE INVESTIGACIÓN DE LA UNIVERSIDAD DE ALICANTE. COMPLEMENTOS	13.324,92	12/09/2017	B46669693 IMPACTO VALENCIA, S.L.	SI
S/6/17	0	SUMINISTRO	SISTEMA DE CROMATOGRÁFIA DE GASES ACOPLADO A ESPECTROMETRÍA DE MASAS CON INTRODUCCIÓN AUTOMÁTICA DE MUESTRAS	79.600,00	21/07/2017	A30043053 PRODUCTOS QUÍMICOS DE MURCIA, S.A.	SI
S/7/17	0	SUMINISTRO	SUMINISTRO DE IMPLANTACIÓN DE UN SISTEMA INFORMÁTICO PARA LA GESTIÓN ECONÓMICA Y CONTABLE EN LA UNIVERSIDAD DE ALICANTE	422.500,00	07/07/2017	A80897770 OFICINA DE COOPERACIÓN UNIVERSITARIA, S.A.	SI
S/9/17	0	SUMINISTRO	SUMINISTRO, INSTALACIÓN Y MANTENIMIENTO DE UNA AMPLIACIÓN DE DEDOS CABINAS DE ALMACENAMIENTO	29.726,96	18/09/2017	B62758602 INTERNATIONAL PERIFÉRICOS Y MEMORIAS ESPAÑA, S.L.U. (I.P.M., S.L.U.)	SI
S/10/17	0-1	SUMINISTRO	ACUERDO MARCO PARA EL SUMINISTRO DE MATERIAL DE OFICINA	0,00	24/10/2017	B53701660 PROXIM DE OFICINAS, S.L.	SI
S/10/17	0-2	SUMINISTRO	ACUERDO MARCO PARA EL SUMINISTRO DE MATERIAL DE OFICINA	0,00	24/10/2017	B14404065 VISTALEGRE SUMINISTRO INTEGRAL A OFICINAS, S.L.	SI
S/10/17	0-3	SUMINISTRO	ACUERDO MARCO PARA EL SUMINISTRO DE MATERIAL DE OFICINA	0,00	24/10/2017	B03314242 HELIOSERV, S.L.	SI
S/10/17	0-4	SUMINISTRO	ACUERDO MARCO PARA EL SUMINISTRO DE MATERIAL DE OFICINA	0,00	24/10/2017	A79206223 LYRECO ESPAÑA, S.A.	SI
S/10/17	0-5	SUMINISTRO	ACUERDO MARCO PARA EL SUMINISTRO DE MATERIAL DE OFICINA	0,00	24/10/2017	B53875068 SUMINISTROS DE PAPELERÍA E INFORMÁTICA ALICANTE, S.L.	SI
S/10/17	0-6	SUMINISTRO	ACUERDO MARCO PARA EL SUMINISTRO DE MATERIAL DE OFICINA	0,00	24/10/2017	B30412092 GUERRERO CEREZO HERMANOS, S.L.	SI
S/12/17	0	SUMINISTRO	SUMINISTRO DE IMPLANTACIÓN DE UN SISTEMA INFORMÁTICO DE VOTO ELECTRÓNICO PARA LA ELECCIÓN DE LOS REPRESENTANTES DE LOS DISTINTOS ÓRGANOS DE LA UNIVERSIDAD DE ALICANTE	83.500,00	02/11/2017	A62604087 SCYTL SECURE ELECTRONIC VOTING, S.A.	SI
S/14/17	1	SUMINISTRO	SUMINISTRO, SUSCRIPCIÓN Y ACCESO DE PUBLICACIONES PERIÓDICAS, BASES DE DATOS, PAQUETES DE REVISTAS Y LIBROS ELECTRÓNICOS PARA EL SERVICIO DE BIBLIOTECAS DE LA UNIVERSIDAD DE ALICANTE	28.903,89	20/12/2017	B85765766 EBSCO INFORMATION SERVICES, S.L.	SI
S/14/17	2	SUMINISTRO	SUMINISTRO, SUSCRIPCIÓN Y ACCESO DE PUBLICACIONES PERIÓDICAS, BASES DE DATOS, PAQUETES DE REVISTAS Y LIBROS ELECTRÓNICOS PARA EL SERVICIO DE BIBLIOTECAS DE LA UNIVERSIDAD DE ALICANTE	249.950,70	20/12/2017	B85765766 EBSCO INFORMATION SERVICES, S.L.	SI
S/14/17	3	SUMINISTRO	SUMINISTRO, SUSCRIPCIÓN Y ACCESO DE PUBLICACIONES PERIÓDICAS, BASES DE DATOS, PAQUETES DE REVISTAS Y LIBROS ELECTRÓNICOS PARA EL SERVICIO DE BIBLIOTECAS DE LA UNIVERSIDAD DE ALICANTE	643.742,00	20/12/2017	B85765766 EBSCO INFORMATION SERVICES, S.L.	SI
S/14/17	4	SUMINISTRO	SUMINISTRO, SUSCRIPCIÓN Y ACCESO DE PUBLICACIONES PERIÓDICAS, BASES DE DATOS, PAQUETES DE REVISTAS Y LIBROS ELECTRÓNICOS PARA EL SERVICIO DE BIBLIOTECAS DE LA UNIVERSIDAD DE ALICANTE	271.628,00	20/12/2017	B85765766 EBSCO INFORMATION SERVICES, S.L.	SI
S/14/17	5	SUMINISTRO	SUMINISTRO, SUSCRIPCIÓN Y ACCESO DE PUBLICACIONES PERIÓDICAS, BASES DE DATOS, PAQUETES DE REVISTAS Y LIBROS ELECTRÓNICOS PARA EL SERVICIO DE BIBLIOTECAS DE LA UNIVERSIDAD DE ALICANTE	133.243,00	20/12/2017	B79416194 PROQUEST INFORMATION AND LEARNING ESPAÑA, S.L.	SI
S/14/17	6	SUMINISTRO	SUMINISTRO, SUSCRIPCIÓN Y ACCESO DE PUBLICACIONES PERIÓDICAS, BASES DE DATOS, PAQUETES DE REVISTAS Y LIBROS ELECTRÓNICOS PARA EL SERVICIO DE BIBLIOTECAS DE LA UNIVERSIDAD DE ALICANTE	29.303,00	20/12/2017	A81962201 EDITORIAL ARANZADI, S.A.	SI
S/14/17	7	SUMINISTRO	SUMINISTRO, SUSCRIPCIÓN Y ACCESO DE PUBLICACIONES PERIÓDICAS, BASES DE DATOS, PAQUETES DE REVISTAS Y LIBROS ELECTRÓNICOS PARA EL SERVICIO DE BIBLIOTECAS DE LA UNIVERSIDAD DE ALICANTE	14.295,00	20/12/2017	B85765766 EBSCO INFORMATION SERVICES, S.L.	SI
S/16/17	0	SUMINISTRO	SUMINISTRO DE ELECTRÓNICA DERED	144.273,34	21/12/2017	A28855260 INFORMÁTICA EL CORTE INGLÉS, S.A.	SI
S/20/17	0	SUMINISTRO	ADQUISICIÓN MICROSCOPIO PARA OPTOGENÉTICA	208.597,72	12/12/2017	B58521147 LEICA MICRO SISTEMAS, S.L.U.	SI
S/21/17	0	SUMINISTRO	SISTEMA DE ADQUISICIÓN DE IMAGEN OCT (TOMOGRÁFIA DE COHERENCIA ÓPTICA)	105.000,00	13/12/2017	A08451056 W.M.BLOSS GROUP, S.A.	SI
S/22/17	0	SUMINISTRO	SISTEMA DE ADQUISICIÓN EN RETINA (ADQUISICIÓN RETINAL IMAGEN SYSTEM)	69.359,50	13/12/2017	178600178 MAXWELL BIOSYSTEMS AG	SI

b) Anexo 2. Prórrogas de contratos 2017

REFERENCIA EXPEDIENTE	LOTE	TIPO DE CONTRATO	OBJETO CONTRATO	FECHA ADJUDICACIÓN	DURACIÓN CONTRATO INICIAL	FECHA PRORROGA	DURACIÓN PRORROGA	ADJUDICATARIO	OBSERVACIONES	
A/4/14	0	SERVICIO	SERVICIO DE ASesoramiento y MEDIACIÓN EN SEGUROS PRIVADOS	02/06/2014	24 mes/es	29/03/2017	12 mes/es	A28961639	WILLIS TOWER WATSON DE SEGUROS Y REASEGUROS, S.A.	PRÓRROGAS REALIZADAS: 2
A/2/15	0	SERVICIO	SERVICIO DE COMUNICACIONES DE LA UNIVERSIDAD DE ALICANTE	17/07/2015	24 mes/es	19/06/2017	12 mes/es	U87325700	TELEFÓNICA DE ESPAÑA, SA U Y TELEFÓNICA MÓVILES ESPAÑA, SA.U-UTETDEYTMEDXXIII	PRÓRROGAS REALIZADAS: 1
A/8/15	1	SERVICIO	SERVICIO DE MONITORES DEPORTIVOS PARA ACTIVIDADES FÍSICAS DEL SERVICIO DE DEPORTES. ACTIVIDADES FÍSICAS CON MONITOR	28/09/2015	22 mes/es	05/06/2017	11 mes/es	B53058202	PC SCHOOL, S.L.	PRÓRROGAS REALIZADAS: 1
A/8/15	2	SERVICIO	SERVICIO DE MONITORES DEPORTIVOS PARA ACTIVIDADES FÍSICAS DEL SERVICIO DE DEPORTES. ESCUELAS DEPORTIVAS DE RAQUETA CON MONITOR	28/09/2015	22 mes/es	05/06/2017	11 mes/es	B53058202	PC SCHOOL, S.L.	PRÓRROGAS REALIZADAS: 1
A/8/15	3	SERVICIO	SERVICIO DE MONITORES DEPORTIVOS PARA ACTIVIDADES FÍSICAS DEL SERVICIO DE DEPORTES. ESCUELAS DE NIÑOS Y DEPORTES MINORITARIOS	28/09/2015	22 mes/es	05/06/2017	11 mes/es	B53058202	PC SCHOOL, S.L.	PRÓRROGAS REALIZADAS: 1
A/3/16	0-1	SERVICIO	ACUERDO MARCO PARA EL DESARROLLO DE SOFTWARE	03/06/2016	12 mes/es	25/04/2017	12 mes/es	B33845009	IZERTIS, S.L.	PRÓRROGAS REALIZADAS: 1
A/3/16	0-2	SERVICIO	ACUERDO MARCO PARA EL DESARROLLO DE SOFTWARE	07/06/2016	12 mes/es	07/04/2017	12 mes/es	B30766620	META EN LACE SISTEMAS DE INFORMACIÓN, S.L.	PRÓRROGAS REALIZADAS: 1
A/3/16	0-3	SERVICIO	ACUERDO MARCO PARA EL DESARROLLO DE SOFTWARE	17/06/2016	12 mes/es	04/04/2017	12 mes/es	B82387770	EVERIS SPAIN, S.L.U.	PRÓRROGAS REALIZADAS: 1
A/3/16	0-4	SERVICIO	ACUERDO MARCO PARA EL DESARROLLO DE SOFTWARE	03/06/2016	12 mes/es	07/04/2017	12 mes/es	A28855260	INFORMÁTICA EL CORTE INGLÉS, S.A.	PRÓRROGAS REALIZADAS: 1
A/3/16	0-5	SERVICIO	ACUERDO MARCO PARA EL DESARROLLO DE SOFTWARE	13/06/2016	12 mes/es	30/05/2017	12 mes/es	B66867710	GLOBAL ROSETTA, S.L.U.	PRÓRROGAS REALIZADAS: 1
A/5/16	0	SERVICIO	ASISTENCIA TÉCNICA DE MICROINFORMÁTICA	16/06/2016	12 mes/es	05/06/2017	12 mes/es	B30766620	META EN LACE SISTEMAS DE INFORMACIÓN, S.L.	PRÓRROGAS REALIZADAS: 1
A/6/16	0	SERVICIO	SERVICIO DE MANTENIMIENTO DE RED LOCAL	10/06/2016	12 mes/es	29/05/2017	12 mes/es	A28855260	INFORMÁTICA EL CORTE INGLÉS, S.A.	PRÓRROGAS REALIZADAS: 1
A/11/16	0	SERVICIO	SERVICIOS PROFESIONALES DE ASesoramiento TRIBUTARIO	22/09/2016	12 mes/es	26/06/2017	12 mes/es	B81709081	J&A GARRIGUES, S.L.P.	PRÓRROGAS REALIZADAS: 1
A/14/16	0	SERVICIO	MANTENIMIENTO DEL PROGRAMA DE GESTIÓN BIBLIOTECARIA PARA LA BIBLIOTECA DE LA UNIVERSIDAD DE ALICANTE	10/01/2017	12 mes/es	29/11/2017	12 mes/es	B82303520	SIRSI IBERIA, S.L.	PRÓRROGAS REALIZADAS: 1
E/3/13	8	ADMINISTRATIVO ESPECIAL	SERVICIO DE REPRODUCCIÓN EN LOS CENTROS DE LA UNIVERSIDAD DE ALICANTE. SIB Y D (BIBLIOTECAS)	03/02/2014	24 mes/es	21/02/2017	12 mes/es	B03738465	SERVICIOS REPROGRÁFICOS INTEGRALES, S.L.	PRÓRROGAS REALIZADAS: 2
E/1/14	1	ADMINISTRATIVO ESPECIAL	SERVICIO DE REPRODUCCIÓN EN DIVERSOS CENTROS DE LA UNIVERSIDAD DE ALICANTE. AULARIO GENERAL 1	02/06/2014	24 mes/es	08/06/2017	12 mes/es	B54538780	NEGOCIOS E IMPRESIÓN DIGITAL, S.L.U.	PRÓRROGAS REALIZADAS: 2
E/1/14	2	ADMINISTRATIVO ESPECIAL	SERVICIO DE REPRODUCCIÓN EN DIVERSOS CENTROS DE LA UNIVERSIDAD DE ALICANTE. AULARIO GENERAL 2	02/06/2014	24 mes/es	08/06/2017	12 mes/es	B54538780	NEGOCIOS E IMPRESIÓN DIGITAL, S.L.U.	PRÓRROGAS REALIZADAS: 2
E/1/14	3	ADMINISTRATIVO ESPECIAL	SERVICIO DE REPRODUCCIÓN EN DIVERSOS CENTROS DE LA UNIVERSIDAD DE ALICANTE. FACULTAD DE FILOSOFÍA Y LETRAS 2	02/06/2014	24 mes/es	08/06/2017	12 mes/es	B54538780	NEGOCIOS E IMPRESIÓN DIGITAL, S.L.U.	PRÓRROGAS REALIZADAS: 2
E/1/14	4	ADMINISTRATIVO ESPECIAL	SERVICIO DE REPRODUCCIÓN EN DIVERSOS CENTROS DE LA UNIVERSIDAD DE ALICANTE. FACULTAD DE CIENCIAS 2	02/06/2014	24 mes/es	08/06/2017	12 mes/es	B54538780	NEGOCIOS E IMPRESIÓN DIGITAL, S.L.U.	PRÓRROGAS REALIZADAS: 2
S/3/14	1-1	SUMINISTRO	ACUERDO MARCO PARA SUMINISTRO DE EQUIPOS INFORMÁTICOS	12/06/2014	12 mes/es	26/06/2017	12 mes/es	20013029Q	SORIA SIVERA, ANA MARÍA	PRÓRROGAS REALIZADAS: 3
S/3/14	1-2	SUMINISTRO	ACUERDO MARCO PARA SUMINISTRO DE EQUIPOS INFORMÁTICOS	12/06/2014	12 mes/es	26/06/2017	12 mes/es	B54035886	ALICANTINA FEEDBACK, S.L.	PRÓRROGAS REALIZADAS: 3
S/3/14	1-3	SUMINISTRO	ACUERDO MARCO PARA SUMINISTRO DE EQUIPOS INFORMÁTICOS	12/06/2014	12 mes/es	27/06/2017	12 mes/es	B92200591	HERBECON SYSTEMS, S.L.	PRÓRROGAS REALIZADAS: 3
S/3/14	2-1	SUMINISTRO	ACUERDO MARCO PARA SUMINISTRO DE EQUIPOS INFORMÁTICOS	12/06/2014	12 mes/es	26/06/2017	12 mes/es	F54875398	THINKOO COOP. V.	PRÓRROGAS REALIZADAS: 3
S/3/14	2-2	SUMINISTRO	ACUERDO MARCO PARA SUMINISTRO DE EQUIPOS INFORMÁTICOS	12/06/2014	12 mes/es	27/06/2017	12 mes/es	B92200591	HERBECON SYSTEMS, S.L.	PRÓRROGAS REALIZADAS: 3
S/3/14	2-3	SUMINISTRO	ACUERDO MARCO PARA SUMINISTRO DE EQUIPOS INFORMÁTICOS	12/06/2014	12 mes/es	26/06/2017	12 mes/es	20013029Q	SORIA SIVERA, ANA MARÍA	PRÓRROGAS REALIZADAS: 3
S/3/14	3-1	SUMINISTRO	ACUERDO MARCO PARA SUMINISTRO DE EQUIPOS INFORMÁTICOS	12/06/2014	12 mes/es	18/07/2017	12 mes/es	B30766620	META EN LACE SISTEMAS DE INFORMACIÓN, S.L.	PRÓRROGAS REALIZADAS: 3
S/3/14	3-2	SUMINISTRO	ACUERDO MARCO PARA SUMINISTRO DE EQUIPOS INFORMÁTICOS	12/06/2014	12 mes/es	27/06/2017	12 mes/es	B92200591	HERBECON SYSTEMS, S.L.	PRÓRROGAS REALIZADAS: 3
S/3/14	4-1	SUMINISTRO	ACUERDO MARCO PARA SUMINISTRO DE EQUIPOS INFORMÁTICOS	12/06/2014	12 mes/es	30/06/2017	12 mes/es	B41485228	TEKNOSERVICE, S.L.	PRÓRROGAS REALIZADAS: 3
S/3/14	4-3	SUMINISTRO	ACUERDO MARCO PARA SUMINISTRO DE EQUIPOS INFORMÁTICOS	12/06/2014	12 mes/es	27/06/2017	12 mes/es	B92200591	HERBECON SYSTEMS, S.L.	PRÓRROGAS REALIZADAS: 3
S/9/15	0	SUMINISTRO	SUMINISTRO Y MANTENIMIENTO DE UNA LICENCIA CAMPUS DE SOFTWARE (ORACLE)	30/04/2015	24 mes/es	10/04/2017	24 mes/es	A80897770	OFICINA DE COOPERACIÓN UNIVERSITARIA, S.A.	PRÓRROGAS REALIZADAS: 1
S/6/16	0	SUMINISTRO	SUMINISTRO DE ENERGÍA ELÉCTRICA A LA UNIVERSIDAD DE VALENCIA, UNIVERSIDAD MIGUEL HERNÁNDEZ DE EL CHEY UNIVERSIDAD DE ALICANTE EN SUS INSTALACIONES	06/07/2016	12 mes/es	29/06/2017	12 mes/es	A61797536	GAS NATURAL COMERCIALIZADORA, S.A.	PRÓRROGAS REALIZADAS: 1

c) Anexo 3. Anexo 3. Relación de compromisos de gastos para ejercicios posteriores

Número Exp.	Objeto del contrato	Contratista	Lote	Anualidad futuras	Importes
A/9/12	SERVICIO DE MANTENIMIENTO INTEGRAL DE LA UNIVERSIDAD DE ALICANTE	UTE ALDESA EIM TECH	0	2018	184.619,00
		BFFA GE ENERGÍA, S.L.U.	0	2018	1.292.333,00
A/6/14	SERVICIO DE SEGURIDAD Y VIGILANCIA DE LA UNIVERSIDAD DE ALICANTE	UTE PROSEGUR-ESC UNIVERSIDAD DE ALICANTE II	0	2018	278.324,18
A/4/15	REDACCIÓN DE PROYECTO Y DIRECCIÓN DE OBRA DE ARQUITECTO S/LOE DE LA REFORMA DEL EDIFICIO 22 DE LA UNIVERSIDAD DE ALICANTE PARA ALBERGAR SUS COLECCIONES NATURALES	CORASOC, S.L.	0	2018	17.918,15
A/14/15	REDACCIÓN DE PROYECTO, DIRECCIÓN DE OBRA, DIRECCIÓN DE EJECUCIÓN DE OBRA Y COORDINACIÓN DE SEGURIDAD Y SALUD DE LA REFORMA DEL EDIFICIO 23, PABELLÓN JORGE JUAN DE LA U.A.	PÉREZ GONZÁLEZ, ROSA ANA	0	2018	25.337,76
A/16/15	SERVICIO MÉDICO ASISTENCIAL Y LABORATORIO DE ANÁLISIS CLÍNICOS	CUALTIS, S.L.	1	2018	51.800,42
			2	2019	8.646,76
A/20/15	MANTENIMIENTO DE LOS SISTEMAS INFORMÁTICOS DE GESTIÓN ACADÉMICA Y RECURSOS HUMANOS	OFICINA DE COOPERACIÓN UNIVERSITARIA, S.A.	1	2018	6.122,60
			2	2018	13.321,43
A/22/15	SERVICIO DE TRADUCCIÓN PARA ASESORAMIENTO EN TEMAS RELACIONADOS CON LA PROPIEDAD INTELECTUAL	TRADUCCIONES TRAYMA, S.L.U.	0	2018	4.830,82
A/2/16	SERVICIO DE LIMPIEZA CON CRITERIOS DE SOSTENIBILIDAD Y PERSPECTIVA DE GÉNERO	FERROSER SERVICIOS AUXILIARES, S.A.	0	2018	5.126.701,56
			0	2019	427.225,23
A/4/16	PORTAL AUDIOVISUAL "UNIVERSIDAD DE ALICANTE, A LA CARTA"	SOTO TORNERO, JOSÉ MANUEL	0	2018	17.632,68
A/5/16	ASISTENCIA TÉCNICA DE MICROINFORMÁTICA	META EN LA CES SISTEMAS DE INFORMACIÓN, S.L.	0	2018	71.413,17
A/6/16	SERVICIO DE MANTENIMIENTO DE RED LOCAL	INFORMÁTICA EL CORTE INGLÉS, S.A.	0	2018	49.466,52
A/7/16	SERVICIO DE ENFERMERO ASISTENCIAL	CUALTIS, S.L.	0	2018	12.000,00
A/11/16	SERVICIOS PROFESIONALES DE ASESORAMIENTO TRIBUTARIO	J&A GARRIGUES, S.L.P.	0	2018	16.496,35
A/14/16	MANTENIMIENTO DEL PROGRAMA DE GESTIÓN BIBLIOTECARIA PARA LA BIBLIOTECA DE LA UNIVERSIDAD DE ALICANTE	SIRSIIBERIA, S.L.	0	2018	31.875,80
A/16/16	MANTENIMIENTO DE SOFTWARE PARA LA GESTIÓN DE LA PREVENCIÓN DE RIESGOS LABORALES	TECNOPREVEN, S.L.	0	2018	18.029,00
			0	2019	7.512,08
A/17/16	SERVICIO DE JARDINERÍA, MANTENIMIENTO DE ZONAS VERDES Y LIMPIEZA DE LOS ESPACIOS URBANIZADOS DEL CAMPUS DE LA UNIVERSIDAD DE ALICANTE CON CRITERIOS DE SOSTENIBILIDAD Y PERSPECTIVA DE GÉNERO	IP GARDEN INGENIEROS PAISAJISTAS, S.L.U.	0	2018	927.911,52
			0	2019	541.281,62
A/1/17	SERVICIO DE SEGUROS PARA COBERTURA DE RIESGOS DE LA UNIVERSIDAD DE ALICANTE	SEGURCAIXA ADESLAS SA DE SEGUROS Y REASEGUROS	1	2018	23.777,00
			2	2018	5.185,00
			3	2018	117.458,28
			4	2018	26.432,66
			5	2018	104.177,04
			6	2018	26.736,33
A/6/17	SERVICIO DE LIMPIEZA Y MANTENIMIENTO DE BATA DE LABORATORIO DE TRABAJADORES Y TRABAJADORAS QUE MANIPULEN PRODUCTOS QUÍMICOS Y/O BIOLÓGICOS	ILUNION LAVANDERÍAS, S.A.U.	0	2018	16.356,24
			0	2019	14.993,26
A/7/17	MANTENIMIENTO DE HARDWARE DE LOS EQUIPOS INFORMÁTICOS PERSONALES DE LA UNIVERSIDAD DE ALICANTE	META EN LA CES SISTEMAS DE INFORMACIÓN, S.L.	0	2018	69.145,45
A/8/17	SERVICIO DE MANTENIMIENTO PREVENTIVO Y CORRECTIVO DE LAS INSTALACIONES DEL SISTEMA INTEGRAL DE SEGURIDAD EN LA UNIVERSIDAD DE ALICANTE CON CRITERIOS DE SOSTENIBILIDAD Y PERSPECTIVA DE GÉNERO	UTE CLECE SEGURIDAD, S.A.U. Y CLECE, S.A.	0	2018	102.345,72
			0	2019	102.345,59
A/9/17	SERVICIO DE SEGURIDAD Y VIGILANCIA SIN ARMAS Y SERVICIO DE AUXILIARES EN LA UNIVERSIDAD DE ALICANTE Y EN LA FUNDACIÓN UNIVERSITARIA LA ALCUDIA DE INVESTIGACIÓN ARQUEOLÓGICA, CON CRITERIOS DE SOSTENIBILIDAD	UTE SEGURITAS SEGURIDAD ESPAÑA, S.A. - SERVICIOS SEGURITAS, S.A.	0	2018	1.907.903,80
			0	2019	2.289.484,56
			0	2020	381.580,76

Número Exp.	Objeto del contrato	Contratista	Lote	Anualidades futuras	Importes
A/12/17	SERVICIO GESTIONADO DE INFRAESTRUCTURA DE LAS APLICACIONES DE RECURSOS HUMANOS Y GESTIÓN ACADÉMICA DE LA UNIVERSIDAD DE ALICANTE	OFICINA DE COOPERACIÓN UNIVERSITARIA, S.A.	0	2018	50.163,96
				2019	54.724,32
				2020	4.560,20
A/14/17	SERVICIO DE MANTENIMIENTO DE LOS SISTEMAS INFORMÁTICOS DE GESTIÓN ACADÉMICA Y RECURSOS HUMANOS	OFICINA DE COOPERACIÓN UNIVERSITARIA, S.A.	1	2018	65.903,70
				2019	79.084,44
				2020	13.180,91
			2	2018	137.946,50
				2019	165.535,80
2020	27.589,32				
O/1/15	SUSTITUCIÓN DE LAS UNIDADES COMPACTAS Y PARTIDAS QUE UTILIZAN REFRIGERANTE R-22 EN EL EDIFICIO DE LA ESCUELA	ELECTROTÉCNIA MONRABAL, S.L.	0	2018	15.813,70
O/3/15	SUSTITUCIÓN DE LAS UNIDADES EXTERIORES DE LA INSTALACIÓN DE CLIMATIZACIÓN DEL EDIFICIO DE LA ULARUO III DE LA U.A.	ELECTROTÉCNIA MONRABAL, S.L.	0	2018	9.360,15
O/4/15	REFORMA DE CLIMATIZACIÓN DEL EDIFICIO DE RECTORADO Y SERVICIOS GENERALES DE LA U.A.	PROYECTOS E INSTALACIONES TÉRMICAS, S.L. (PROINTER)	0	2018	38,53
O/12/15	SUSTITUCIÓN DE LAS ENFRIADORAS Y UNIDADES PARTIDAS QUE UTILIZAN REFRIGERANTE R-22 EN EL EDIFICIO DE LA FAC. DE	ELECENOR, S.A.	0	2018	28.416,99
O/1/16	REFORMA DEL EDIFICIO 22 DE LA UNIVERSIDAD DE ALICANTE PARA ALBERGAR SUS COLECCIONES NATURALES	OBRAS CONHUARTELA IN, S.A.	0	2018	569.274,13
O/2/16	REFORMA DEL EDIFICIO 21 PABELLON DE ALUMNADO DE LA UNIVERSIDAD DE ALICANTE	OBRAS CONHUARTELA IN, S.A.	0	2018	53.300,31
O/4/16	REFORMA DEL EDIFICIO 23 PABELLÓN JORGE JUAN DE LA UNIVERSIDAD DE ALICANTE	DRAGADOS, S.A.	0	2018	452.385,49
O/5/16	URBANIZACIÓN DE LAS PARCELAS INTERIORES DEL PLAN ESPECIAL DE RESERVA DE SUELO DOTACIONAL DE LA UNIVERSIDAD DE ALICANTE FASE I	DRAGADOS, S.A.	0	2018	739.300,86
O/1/17	SUSTITUCIÓN DE LAS MÁQUINAS DE CLIMATIZACIÓN QUE UTILIZAN R-22 COMO GAS REFRIGERANTE EN LA TORRE DE CONTROL, EDIFICIO 27, DE LA UNIVERSIDAD DE ALICANTE	ELECTROTÉCNIA MONRABAL, S.L.	0	2018	138.180,92
O/3/17	ADECUACIÓN DE LOS EDIFICIOS DE LA UNIVERSIDAD DE ALICANTE A LA NORMATIVA CONTRA INCENDIOS FASE II	FULTON, S.A.	0	2018	754.361,88
O/5/17	MODIFICACIÓN DE LA INSTALACIÓN DE CLIMATIZACIÓN DE LA SEDE DE ALICANTE DE LA UNIVERSIDAD DE ALICANTE	PROYECTOS E INSTALACIONES TÉRMICAS, S.L. (PROINTER)	0	2018	200.671,31
O/6/17	REFORMA DE SECRETERÍA Y OFICINAS DE DECANO DE LA FACULTAD DE FILOSOFÍA Y LETRAS DE LA UNIVERSIDAD DE ALICANTE	OPERA SEVERITAS, S.L.	0	2018	108.776,58
O/7/17	REFORMA Y AMPLIACIÓN DEL AULA MAGNA DE LA FACULTAD DE FILOSOFÍA Y LETRAS DE LA UNIVERSIDAD DE ALICANTE	REFORTEC, S.L.	0	2018	110.076,10
O/8/17	ADECUACIÓN DE LOCAL PARA LABORATORIO HÚMEDO EN LAS NAVES DE MANTENIMIENTO DE LA UNIVERSIDAD DE ALICANTE	PROYECTOS Y CONSTRUCCIONES LAQUANT, S.L.	0	2018	72.600,00
O/9/17	ADECUACIÓN DE LOCAL COMERCIAL EXISTENTE PARA LA TIENDA DE LA UNIVERSIDAD DE ALICANTE	PROYECTOS Y CONSTRUCCIONES LAQUANT, S.L.	0	2018	100.793,00
O/10/17	REPARACIÓN DEL ANFITEATRO DEL AULA RIO II DE LA UNIVERSIDAD DE ALICANTE	REFORTEC, S.L.	0	2018	145.191,39
O/11/17	REFORMA DE LA CLIMATIZACIÓN DEL EDIFICIO DE LA FACULTAD DE CIENCIAS II, EDIFICIO SUR, SECTORES ESTE	PROYECTOS E INSTALACIONES TÉRMICAS, S.L. (PROINTER)	0	2018	240.260,80
O/12/17	SUSTITUCIÓN DE LAS MÁQUINAS DE CLIMATIZACIÓN QUE UTILIZAN R-22 COMO GAS REFRIGERANTE EN LA FACULTAD DE DERECHO DE LA UNIVERSIDAD DE ALICANTE	FULTON, S.A.	0	2018	546.486,40
O/13/17	REFORMA DEL SISTEMA DE PRODUCCIÓN DE CALOR PARA SERVICIO DE ACS DE VESTUARIOS DE POLIDEPORTIVO, VESTUARIOS DE PISTAS DEPORTIVAS Y CLIMATIZACIÓN DE LA PISCINA DE LAS INSTALACIONES DEPORTIVAS DE LA U.A.	ELECENOR, S.A.	0	2018	210.847,11
O/14/17	MODIFICACIÓN DE LA INSTALACIÓN DE CLIMATIZACIÓN DE LOS EDIFICIOS DE BIOTECNOLOGÍA Y CIENCIAS V DE LA UNIVERSIDAD DE ALICANTE	PROYECTOS E INSTALACIONES TÉRMICAS, S.L. (PROINTER)	0	2018	77.261,57
O/15/17	URBANIZACIÓN DE LAS PARCELAS INTERIORES DEL PLAN ESPECIAL DE RESERVA DE SUELO DOTACIONAL DE LA U.A. FASE II	OBRAS CONHUARTELA IN, S.A.	0	2018	2.008.511,13
O/16/17	COMPLEMENTARIO DE SUSTITUCIÓN DE COBERTURA DE LA CUBIERTA Y RETIRADA DE PLACA DE BARROCOMENTO DE REFORMA DEL EDIFICIO	DRAGADOS, S.A.	0	2018	237.878,68
O/17/17	REPARACIÓN Y PUESTA EN MARCHA DEL EDIFICIO DE INSTITUTOS UNIVERSITARIOS DE INVESTIGACIÓN DE LA UNIVERSIDAD DE ALICANTE	DRAGADOS, S.A.	0	2018	604.806,52
S/2/14	SUMINISTRO DE ORDENADORES PERSONALES MEDIANTE ARRENDAMIENTO CON OPCIÓN DE COMPRA DURANTE 48 MESES UALIDES	TEKNOSERVICE, S.L.	0	2018	73.643,64
S/9/15	SUMINISTRO Y MANTENIMIENTO DE UNA LICENCIA CAMPUS DE SOFTWARE (ORACLE)	OFICINA DE COOPERACIÓN UNIVERSITARIA, S.A.	0	2018	35.994,34
S/10/15	SUMINISTRO E INSTALACIÓN DE ORDENADORES PERSONALES MEDIANTE ARRENDAMIENTO CON OPCIÓN DE COMPRA DE LA U.A.	TEKNOSERVICE, S.L.	1	2018	40.172,64
				2019	20.086,47
			2	2018	4.210,08
				2019	2.105,26

Número Exp.	Objeto del contrato	Contratista	Lote	Anualidad futuras	Importes
S/ 15/ 15	SUMINISTRO DE DOS VEHICULOS ADAPTADOS PARA TRANSPORTE DE PERSONAS CON DISCAPACIDAD FISICA EN REGIMEN DE ARRENDAMIENTO SIN OPCION DE COMPRA	PRIMOTI, S. L.	0	2018	24.684,00
				2019	24.684,00
				2020	4.114,00
S/ 17/ 15	SUMINISTRO DE DOS VEHICULOS TURISMO EN RÉGIMEN DE ARRENDAMIENTO SIN OPCION COMPRA PARA EL SERVICIO DE LA U.A.	ARVAL SERVICELEASE, S.A.	1	2018	9.144,36
				2019	7.656,28
			2	2018	7.940,52
				2019	6.530,14
S/2/ 16	SUMINISTRO DE ORDENADORES PERSONALES MEDIANTE ARRENDAMIENTO CON OPCION DE COMPRA A 4 AÑOS DE LA UNIVERSIDAD DE ALICANTE	TEKNOSERVICE, S. L.	1	2018	8.599,20
				2019	8.599,20
				2020	5.015,96
		2	2018	59.044,32	
			2019	59.044,32	
			2020	34.442,55	
		3	2018	16.605,52	
			2019	16.605,52	
			2020	10.853,45	
S/ 22/ 16	SUMINISTRO, INSTALACION DE ORDENADORES PERSONALES MEDIANTE ARRENDAMIENTO CON OPCION DE COMPRA	TEKNOSERVICE, S. L.	1	2018	16.178,64
				2019	16.178,64
				2020	16.178,64
		2	2021	12.133,75	
			2018	6.987,72	
			2019	6.987,72	
			2020	6.987,72	
		3	2021	3.494,25	
			2018	124.509,00	
			2019	124.509,00	
2020	124.509,00				
	2021	114.133,25			
S/ 3/ 17	ADQUISICION DE REVISTAS SCIENCE DIRECT ONLINE DE LA EDITORIAL ELSEVIER	EBSCO INFORMATION SERVICES, S. L.	0	2018	450.387,90
				2019	460.071,24
				2020	472.723,20
S/ 5/ 17	SUMINISTRO DE EQUIPAMIENTO PARA DOTACION DEL EDIFICIO DE INSTITUTOS UNIVERSITARIOS DE INVESTIGACION DE LA UNIVERSIDAD DE ALICANTE	ASCENDER, S. L.	09	2018	33.033,00
S/ 7/ 17	SUMINISTRO E IMPLANTACION DE UN SISTEMA INFORMÁTICO PARA LA GESTION ECONOMICA Y CONTABLE EN LA UNIVERSIDAD DE ALICANTE	OFICINA DE COOPERACION UNIVERSITARIA, S.A.	0	2018	255.612,50
S/ 12/ 17	SUMINISTRO E IMPLANTACION DE UN SISTEMA INFORMÁTICO DE VOTO ELECTRÓNICO PARA LA ELECCION DE LOS REPRESENTANTES DE LOS	SCYTL SECURE ELECTRONIC VOTING, S.A.	0	2018	101.035,00
S/ 13/ 17	SUMINISTRO E IMPLANTACION DE UN SISTEMA INFORMÁTICO PARA LA GESTION DE LA INVESTIGACION EN LA UNIVERSIDAD DE ALICANTE	OFICINA DE COOPERACION UNIVERSITARIA, S.A.	0	2018	216.546,99
S/ 14/ 17	SUMINISTRO, SUSCRIPCION Y ACCESO DE PUBLICACIONES PERIODICAS, BASES DE DATOS, PAQUETES DE REVISTAS Y LIBROS ELECTRÓNICOS PARA EL SERVICIO DE BIBLIOTECAS DE LA UNIVERSIDAD DE ALICANTE	EBSCO INFORMATION SERVICES, S. L.	1	2018	26.808,00
		EBSCO INFORMATION SERVICES, S. L.	2	2018	222.549,00
		EBSCO INFORMATION SERVICES, S. L.	3	2018	643.742,00
		EBSCO INFORMATION SERVICES, S. L.	4	2018	271.628,00
		PROQUEST INFORMATION AND LEARNING ESPAÑA, S. L.	5	2018	133.243,00
		EDITORIAL ARANZADI, S.A.	6	2018	29.303,00
		EBSCO INFORMATION SERVICES, S. L.	7	2018	14.295,00
S/ 15/ 17	SUMINISTRO Y MANTENIMIENTO DE SERVIDORES PARA LA UNIVERSIDAD DE ALICANTE	NUNSYS, S. L.	1	2018	23.449,52
			2	2018	42.118,25
S/ 16/ 17	SUMINISTRO DE ELECTRÓNICA DE RED	INFORMÁTICA EL CORTE INGLÉS, S.A.	0	2018	174.570,74
S/ 17/ 17	SUMINISTRO DE DOS TORNOS PARA EL TALLER DE SOPLADE DE VIDRIO DE LOS SERVICIOS TÉCNICOS DE INVESTIGACION	PRODUCTOS QUÍMICOS DE MURCIA, S.A.	1	2018	36.360,00
			2	2018	37.603,00
S/ 19/ 17	SUMINISTRO, INSTALACION Y MANTENIMIENTO DE RED WIFI	DIMENSION DATA ESPAÑA, S. L. U.	0	2018	249.259,46
TOTAL					27.309.666,95

d) Anexo 4. Desviaciones de financiación de proyectos nacionales

DENOMINACIÓN PROYECTO	REFERENCIA	FEINI	FEFIN	ENTIDAD	DR. REC. EJ ANTERIORES	DR. REC. 2017	ING.PREVISTOS EJ FUTUROS	ING TOTAL	OBLIG. REC. EJ ANTERIORES	OBLIG. REC. 2017	GASTO PREV. EJ FUTUROS	GASTO TOTAL	COEF_FIN	DESVIACIÓN EJ_2017	DESVIACIÓN ACUMULADA
ANEXO II AYUDA ESTANCIAS BREVES EXTRANJERO	EEBB	07/09/1993		M.E.C./DGES	106.313,84	10.000,00	0,00	116.313,84	91.658,47	13.516,97	11.138,40	116.313,84	100%	-3.516,97	11.138,40
LLENGUA I LITERATURA GALLEGUES	PLURIANUAL	13/12/1995	30/09/2016	XUNTA DE GALICIA	99.143,24	566,68	0,00	99.709,92	97.891,37	588,18	1.230,37	99.709,92	100%	-21,50	1.230,37
IMPACTO ECONOMICO DEL AEROPUESTO DE EL ALTET	NULL	09/09/1996		INSTITUTO VALENCIA	619,57	0,00	0,00	619,57	0,00	0,00	619,57	619,57	100%	0,00	619,57
INTERCAMBIO PDI	NULL	22/03/2000		EMPRESAS EXTRA.N.	1.269,61	0,00	0,00	1.269,61	0,00	0,00	1.269,61	1.269,61	100%	0,00	1.269,61
PA EVALUACIÓN DE LA CALIDAD	GE-PPUA2003-2	05/03/2002		OTROS-PUBLICO	390.200,86	62.000,00	0,00	452.200,86	345.085,06	44.870,23	62.245,57	452.200,86	100%	17.129,77	62.245,57
GRUPO INVESTIGACION QUIMICA CUANTICA	VIGROB-108	08/10/2002		OTROS-PUBLICO	25.684,53	2.248,09	0,00	27.932,62	10.645,20	9.617,04	7.670,38	27.932,62	100%	-7.368,95	7.670,38
BIOTECNOLOGÍA	VIGROB-137	13/11/2002		OTROS-PUBLICO	6.571,86	0,00	0,00	6.571,86	6.496,05	34,04	41,77	6.571,86	100%	-34,04	41,77
PETROLOGIA APLICADA	VIGROB-095	26/11/2003		OTROS-PUBLICO	9.598,01	0,00	0,00	9.598,01	8.306,10	1.052,23	239,68	9.598,01	100%	-1.052,23	239,68
GRUPO INVEST. QUIMICA COMPUTACIONAL	VIGROB-107	26/11/2003		OTROS-PUBLICO	17.903,16	423,75	0,00	18.326,91	137,46	0,00	18.189,45	18.326,91	100%	423,75	18.189,45
PA MANTENIMIENTO Y SOLICITUD DE PATENTES DE LA UNIVER	GE-PPUA2005-2	10/05/2005		OTROS-PRIVADO	165.740,34	40.507,05	0,00	206.247,39	165.251,50	21.599,21	19.396,68	206.247,39	100%	18.907,84	19.396,68
EL SIGLO XV III ESPAÑOL. MONARQUÍA E IGLESIA	VIGROB-041	24/10/2005		OTROS-PUBLICO	18.193,11	0,00	0,00	18.193,11	14.730,06	522,50	2.940,55	18.193,11	100%	-522,50	2.940,55
Grupo de investigación sobre la ironía y el humor en...	VIGROB-065	25/10/2005		OTROS-PUBLICO	15.338,09	3.501,72	0,00	18.839,81	14.497,80	658,68	3.683,33	18.839,81	100%	2.843,04	3.683,33
RETENCIONES CONTRA TOS ARTICULO 83	FUJA	10/11/2006		OTROS-PRIVADO	7.728,16	2.929,73	0,00	10.657,89	5.761,22	1.077,39	3.819,28	10.657,89	100%	1.852,34	3.819,28
ELITES DE PODER TERRITORIAL EN LA...	HUM2007-63504	01/10/2007	30/12/2010	OTROS-PUBLICO	0,00	17,46	0,00	17,46	0,00	0,00	17,46	17,46	100%	17,46	17,46
ANÁLISIS DE POLÍMEROS Y NANOMATERIALES	VIGROB-202	22/01/2009		OTROS-PUBLICO	10.238,87	1.340,28	0,00	11.579,15	7.452,32	3.024,41	1.102,42	11.579,15	100%	-1.684,13	1.102,42
PROG. RAMON Y CAJAL - BERENGUER MURCIA, A.	RYC-2009-0381	01/01/2010	31/12/2014	MINISTERIO DE ECON	133.961,87	0,00	0,00	133.961,87	129.955,40	0,00	4.006,47	133.961,87	100%	0,00	4.006,47
PROG. RAMON Y CAJAL - MOLINA JORDA, JOSE M.	RYC-2009-0507	01/01/2010	31/12/2014	MINISTERIO DE ECON	132.333,93	0,00	0,00	132.333,93	131.813,89	0,00	520,04	132.333,93	100%	0,00	520,04
PROG. JUAN DE LA CIERVA - BAEZA CARRATALA, A.	JCI-2009-03710	01/01/2010	31/12/2012	MINISTERIO DE ECON	33.646,70	0,00	0,00	33.646,70	31.799,02	0,00	1.847,68	33.646,70	100%	0,00	1.847,68
PROG. JUAN DE LA CIERVA - BAGUE QUILEZ, LUIS	JCI-2009-04019	30/11/2009	29/11/2012	MINISTERIO DE ECON	30.844,14	0,00	0,00	30.844,14	29.218,78	0,00	1.625,36	30.844,14	100%	0,00	1.625,36
IDENTIFICACIÓN DE CARENCIAS Y SOLUCIONES TIC ...	TSI-020500-201	07/06/2010	31/12/2012	MINISTERIO DE INDUS	28.740,04	0,00	0,00	28.740,04	27.693,12	0,00	1.046,92	28.740,04	100%	0,00	1.046,92
AYUDA CONTR. FPI MICINN:CAPDEPON FRIAS, MARGARITA	BES-2009-01461	01/09/2011	31/08/2013	MINISTERIO DE ECON	34.936,63	0,00	0,00	34.936,63	34.654,60	0,00	282,03	34.936,63	100%	0,00	282,03
AYUDA CONTR. FPI MICINN: MUÑOZ FERNANDEZ, MARIA	BES-2009-0273	01/09/2011	31/08/2013	MINISTERIO DE ECON	34.902,64	0,00	0,00	34.902,64	34.620,61	0,00	282,03	34.902,64	100%	0,00	282,03
AYUDA CONTR. FPI MICINN: FERRANDIZ MAS, VERONICA	BES-2009-01211	01/09/2011	31/08/2013	MINISTERIO DE ECON	34.936,63	0,00	0,00	34.936,63	34.654,60	0,00	282,03	34.936,63	100%	0,00	282,03
AYUDA CONTR. FPI MICINN: PRIETO GARCIA-CAÑEDO, SARA	BES-2009-0120	01/09/2011	31/08/2013	MINISTERIO DE ECON	34.936,63	0,00	0,00	34.936,63	34.654,60	0,00	282,03	34.936,63	100%	0,00	282,03
AYUDA CONTR. FPI MICINN: NAVARRO SANCHEZ, VICTOR DIEG	BES-2009-0174	01/09/2011	31/08/2013	MINISTERIO DE ECON	34.771,15	0,00	0,00	34.771,15	34.489,12	0,00	282,03	34.771,15	100%	0,00	282,03
AYUDA CONTR. FPI MICINN: FILHOL, BENOÏT	BES-2009-0285	01/09/2011	31/08/2013	MINISTERIO DE ECON	34.936,63	0,00	0,00	34.936,63	34.654,60	0,00	282,03	34.936,63	100%	0,00	282,03
AYUDA CONTR. FPI MICINN: GONZÁLEZ GALÁN, ANA	BES-2009-0142	01/10/2011	30/09/2013	MINISTERIO DE ECON	36.728,01	0,00	0,00	36.728,01	36.445,98	0,00	282,03	36.728,01	100%	0,00	282,03
AYUDA CONTR. FPI MICINN: ESQUEMBRE CERDÁ, Mª A SUCIÓN	BES-2009-0240	01/10/2011	30/09/2013	MINISTERIO DE ECON	36.728,01	0,00	0,00	36.728,01	36.445,98	0,00	282,03	36.728,01	100%	0,00	282,03
AYUDA CONTR. FPI MICINN: MORCILLO JULIÁ, LUNA LLENA	BES-2009-01631	01/10/2011	30/09/2013	MINISTERIO DE ECON	36.728,01	0,00	0,00	36.728,01	36.445,98	0,00	282,03	36.728,01	100%	0,00	282,03
AYUDA CONTR. FPI MICINN: BAENA MURILLO, ERNESTO ROMÁ	BES-2009-0267	01/10/2011	30/09/2013	MINISTERIO DE ECON	36.728,01	0,00	0,00	36.728,01	36.445,98	0,00	282,03	36.728,01	100%	0,00	282,03
PROG. JUAN DE LA CIERVA - GRUPO DE ...	JCI-2011-09588	01/01/2012	31/12/2014	MINISTERIO DE ECON	96.000,00	0,00	0,00	96.000,00	93.370,12	0,00	2.629,88	96.000,00	100%	0,00	2.629,88
FUNGAL INTERACTIONS. ANNUAL MEETING BRITISH MYCOLOG	AGL2011-12954	20/12/2011	19/12/2012	OTROS-PUBLICO	11.961,09	4.238,34	0,00	16.199,43	11.961,09	0,00	4.238,34	16.199,43	100%	4.238,34	4.238,34
AYUDA MOVILIDAD 2011-12 PROFESORES EN MASTERS OFC. MAS2011-00624	MAS2011-00624	01/10/2011	30/09/2012	MINISTERIO DE EDUC	4.495,95	0,00	0,00	4.495,95	4.470,29	0,00	25,66	4.495,95	100%	0,00	25,66
PRADVEA: PROCESADO AVANZADO DE DATOS EN VEHÍCULO	TSI-020100-201	05/05/2011	31/12/2013	MINISTERIO DE INDUS	24.458,86	0,00	0,00	24.458,86	24.201,82	0,00	257,04	24.458,86	100%	0,00	257,04
AYUDA CONTR. FPI MINECO: MARTA MORALES VIDAL	BES-2009-0207	27/04/2012	26/04/2014	MINISTERIO DE ECON	42.996,39	0,00	0,00	42.996,39	41.820,10	0,00	1.176,29	42.996,39	100%	0,00	1.176,29
SISTEMA DE GESTIÓN DE PROCESOS INTEGRAL EN ENTORNOS	GRE11-13	01/05/2012	30/04/2016	OTROS-PUBLICO	5.735,50	0,00	29,00	5.764,50	5.632,10	82,65	49,75	5.764,50	100%	-82,65	20,75
CONSTRUCCION CENTRO ING.CIVIL Y EQUIP.CIENT.NA NOMETFO FEDER 2007-		17/07/2012		GENERALITAT VALE	2.000.000,00	0,00	0,00	2.000.000,00	1.997.255,72	0,00	2.744,28	2.000.000,00	100%	0,00	2.744,28
AYUDA CONTRATACIÓN FPI MINECO: GONZÁLEZ TORRES...	BES-2010-0414	01/09/2012	31/08/2014	MINISTERIO DE ECON	42.992,79	0,00	0,00	42.992,79	42.229,50	0,00	763,29	42.992,79	100%	0,00	763,29
AYUDA CONTRATACIÓN FPI MINECO: IZQUIERDO GÓMEZ...	BES-2010-02991	01/09/2012	31/08/2014	MINISTERIO DE ECON	42.992,79	0,00	0,00	42.992,79	42.235,78	0,00	757,01	42.992,79	100%	0,00	757,01

DENOMINACIÓN PROYECTO	REFERENCIA	FECINI	FECFIN	ENTIDAD	DR. REC. EJ ANTERIORES	DR. REC. 2017	ING.PREVISTOS EJ FUTUROS	ING TOTAL	OBLIG. REC. EJ ANTERIORES	OBLIG. REC. 2017	GASTO PREV. EJ FUTUROS	GASTO TOTAL	COEF_FIN	DESVIACIÓN EJ_2017	DESVIACIÓN ACUMULADA
AYUDA CONTRATACIÓN FPI MINECO: LÓPEZ LILLO...	BES-2010-0369	01/09/2012	31/08/2014	MINISTERIO DE ECON	42.992,79	0,00	0,00	42.992,79	42.225,16	0,00	767,63	42.992,79	100%	0,00	767,63
AYUDA CONTRATACIÓN FPI MINECO: MARTORELL BRIZ...	BES-2010-0350	01/09/2012	31/08/2014	MINISTERIO DE ECON	42.992,79	0,00	0,00	42.992,79	42.235,78	0,00	757,01	42.992,79	100%	0,00	757,01
AYUDA CONTRATACIÓN FPI MINECO: PEREGRINO TORREGROS	BES-2010-0303	01/09/2012	31/08/2014	MINISTERIO DE ECON	42.992,79	0,00	0,00	42.992,79	42.235,78	0,00	757,01	42.992,79	100%	0,00	757,01
AYUDA CONTRATACIÓN FPI MINECO: SALINAS TORRES...	BES-2010-0352	01/10/2012	30/09/2014	MINISTERIO DE ECON	42.992,79	0,00	0,00	42.992,79	42.481,30	0,00	511,49	42.992,79	100%	0,00	511,49
AYUDA CONTRATACIÓN FPI MINECO: CIBREV, DEJAN	BES-2010-0323	01/10/2012	30/09/2014	MINISTERIO DE ECON	42.992,79	0,00	0,00	42.992,79	42.481,30	0,00	511,49	42.992,79	100%	0,00	511,49
AYUDA CONTRAT. FPI MINECO: CHEQUEPAN VALENZUELA, V	BES-2010-0376	02/11/2012	01/11/2014	MINISTERIO DE ECON	42.992,79	0,00	0,00	42.992,79	42.748,82	0,00	243,97	42.992,79	100%	0,00	243,97
AYUDA CONTRATACIÓN FPI MINECO: MARIN ALONSO, OSCAR	BES-2010-0350	02/11/2012	01/11/2014	MINISTERIO DE ECON	42.992,79	0,00	0,00	42.992,79	42.748,82	0,00	243,97	42.992,79	100%	0,00	243,97
AYUDA CONTRATACIÓN FPI MINECO: RUFETE BENEITE, MÓNICA	BES-2010-0402	02/11/2012	01/11/2014	MINISTERIO DE ECON	42.992,79	0,00	0,00	42.992,79	42.748,82	0,00	243,97	42.992,79	100%	0,00	243,97
CÉLULA AVANZADA DE PRODUCCIÓN PARA CORTE, ENC...	IPT-2012-0949-(16/07/2012	31/12/2014	MINISTERIO DE ECON	33.837,43	0,00	0,00	33.837,43	33.718,20	0,00	119,23	33.837,43	100%	0,00	119,23
PIRÓLISIS INDUSTRIAL DE SUBPRODUCTOS DE ALIMA...	IPT-2012-0565-	16/07/2012	29/02/2016	MINISTERIO DE ECON	101.499,73	-400,00	0,00	101.099,73	101.091,59	0,00	8,14	101.099,73	100%	-400,00	8,14
AYUDA FPU MEDU.: RAFAEL VALERO FERNANDEZ	AP2010-2727	01/11/2012	15/04/2016	MINISTERIO DE EDUC	65.765,64	-0,10	0,00	65.765,54	61.227,79	-1.325,00	5.862,75	65.765,54	100%	1.324,90	5.862,75
CAMPUS HABITAT 5U ACCIÓN FA2A	CA HABITAT 5U	22/11/2012	21/11/2013	MINISTERIO DE EDUC	54.797,00	19.419,00	0,00	74.216,00	35.471,86	0,00	38.744,14	74.216,00	100%	19.419,00	38.744,14
PREV., DETECC. PRECOZ Y TRAT. PATOL. OCULAR PREV...	RD12/0034/001(01/01/2013	31/12/2016	INSTITUTO DE SALUC	112.325,46	0,00	0,00	112.325,46	98.852,84	738,37	12.734,25	112.325,46	100%	-738,37	12.734,25
CAMPUS HABITAT 5U ACCIÓN FA3A	CA HABITAT 5U	22/11/2012	21/11/2013	MINISTERIO DE EDUC	7.913,00	34.233,19	0,00	42.146,19	7.607,24	0,00	34.538,95	42.146,19	100%	34.233,19	34.538,95
AYUDA FPU MEDU.: ALDEGUER CERDA, BERNABE	AP2012-0535	01/03/2013	15/04/2016	MINISTERIO DE EDUC	61.232,33	0,00	0,00	61.232,33	58.896,16	0,00	2.336,17	61.232,33	100%	0,00	2.336,17
AYUDA FPU MEDU.: CALVO ZARAGOZA, JORGE	AP2012-0939	01/04/2013	31/03/2017	OTROS-PUBLICO	65.860,81	6.742,64	0,00	72.603,45	65.860,81	5.374,14	1.368,50	72.603,45	100%	1.368,50	1.368,50
AYUDA FPU MEDU.: GARRIDO LOPEZ, MARIA ANGELES	AP2012-2000	01/03/2013	28/02/2017	OTROS-PUBLICO	67.652,02	4.951,26	0,00	72.603,28	67.652,02	3.582,76	1.368,50	72.603,28	100%	1.368,50	1.368,50
AYUDA FPU MEDU.: GURDIAN CURRAN, FLORA HEBE	AP2012-3242	01/03/2013	28/02/2017	OTROS-PUBLICO	67.652,02	4.951,26	0,00	72.603,28	67.652,02	3.582,76	1.368,50	72.603,28	100%	1.368,50	1.368,50
AYUDA FPU MEDU.: LEYVA GARCIA, SARA I	AP2012-5071	01/03/2013	28/02/2017	OTROS-PUBLICO	67.652,02	4.951,26	0,00	72.603,28	67.652,02	3.582,76	1.368,50	72.603,28	100%	1.368,50	1.368,50
AYUDA FPU MEDU.: TERRONES CONTRERAS, ALEJANDRO	AP2012-1954	01/03/2013	28/02/2017	OTROS-PUBLICO	67.652,02	4.951,26	0,00	72.603,28	67.652,02	3.582,76	1.368,50	72.603,28	100%	1.368,50	1.368,50
MATERIALES CEMENTANTES CONDUCTORES MULTIFUNCIONAL	PROMETEO/201	01/01/2013	31/12/2016	GENERALITAT VALE	263.866,27	-8.748,60	0,00	255.117,67	254.731,10	0,00	386,57	255.117,67	100%	-8.748,60	386,57
SALUD Y PROBLEMAS SOCIO-ECONÓMICOS	PROMETEO/201	01/01/2013	31/12/2016	GENERALITAT VALE	220.605,38	-5.714,65	0,00	214.890,73	209.634,32	0,00	5.256,41	214.890,73	100%	-5.714,65	5.256,41
CONTROL VISUAL-TÁCTIL-FUERZA DE TAREAS DE MANIPULAC	PROMETEO/201	01/01/2013	31/12/2016	GENERALITAT VALE	193.034,56	-2.066,28	0,00	190.968,28	184.465,37	0,00	6.502,91	190.968,28	100%	-2.066,28	6.502,91
PO FEDER 2007-2013 (G.V) ACUERDO CONSELL 22/06/2012	PO FEDER 2007	28/06/2013		GENERALITAT VALE	2.924.716,27	0,00	0,00	2.924.716,27	2.921.108,14	0,00	3.608,13	2.924.716,27	100%	0,00	3.608,13
DISTRIBUCIÓN DE LA INFORMACIÓN EN LOS SISTEMAS...	GRE12-22	01/09/2013	31/08/2016	OTROS-PUBLICO	1.800,00	0,00	0,00	1.800,00	3,59	0,00	1.796,41	1.800,00	100%	0,00	1.796,41
OBTENCIÓN DE SOLUCIONES EXACTAS Y CONSTRUCCIÓN DE	GRE12-08	01/09/2013	31/08/2016	OTROS-PUBLICO	3.000,00	0,00	0,00	3.000,00	2.693,61	0,00	306,39	3.000,00	100%	0,00	306,39
EQUIPAMIENTO CIENTÍFICO PARA EL ESTUDIO Y COMPUESTOS.	PO FEDER 2007-	17/10/2013	31/12/2015	GENERALITAT VALE	513.000,00	0,00	0,00	513.000,00	512.950,00	0,00	50,00	513.000,00	100%	0,00	50,00
MONTI (MONOFRAFÍAS DE TRADUCCIÓN E INTERPRETACIÓN)	PRC-UA-06	01/01/2013	31/12/2016	OTROS-PUBLICO	4.500,00	300,00	0,00	4.800,00	3.375,08	1.100,72	324,20	4.800,00	100%	-800,72	324,20
ANALES DE LA UNIVERSIDAD DE ALICANTE. HISTORIA MEDIEV	PRC-UA-04	01/01/2013		OTROS-PUBLICO	2.000,00	-1.050,00	0,00	950,00	0,00	0,00	950,00	950,00	100%	-1.050,00	950,00
PROG. RAMÓN Y CAJAL: RAMOS FERNÁNDEZ, ENRIQUE	RYC-2012-1142	01/05/2014	30/04/2019	MINISTERIO DE ECON	114.675,14	37.528,74	40.204,86	192.408,74	110.004,36	41.364,50	41.039,88	192.408,74	100%	-3.835,76	835,02
AYUDA CONTRATACION FPI MINECO: DE ANA ARAH...	BES-2013-0662	01/01/2014	31/12/2017	MINISTERIO DE ECON	61.661,84	20.600,00	138,16	82.400,00	61.592,76	18.820,01	1.987,23	82.400,00	100%	1.779,99	1.849,07
AYUDA CONTRATACION FPI MINECO: DE LEA CANA...	BES-2013-0659	01/02/2014	31/01/2018	MINISTERIO DE ECON	61.661,84	20.600,00	138,16	82.400,00	59.881,85	20.530,92	1.987,23	82.400,00	100%	69,08	1.849,07
AYUDA CONTRATACION FPI MINECO: DE JAVIER.....	BES-2013-0653	01/01/2014	31/12/2017	MINISTERIO DE ECON	61.661,84	20.600,00	138,16	82.400,00	61.592,76	20.530,92	276,32	82.400,00	100%	69,08	138,16
AYUDA CONTRATACION FPI MINECO: DE JUAN JOSÉ ...	BES-2013-0653	01/01/2014	31/12/2017	MINISTERIO DE ECON	61.661,84	20.600,00	138,16	82.400,00	61.592,76	20.530,92	276,32	82.400,00	100%	69,08	138,16
AYUDA CONTRATACION FPI MINECO: DE MARIA	BES-2013-0648	01/02/2014	31/01/2018	MINISTERIO DE ECON	61.661,84	20.600,00	138,16	82.400,00	59.881,85	20.530,92	1.987,23	82.400,00	100%	69,08	1.849,07
AYUDA CONTRATACION FPI MINECO: DE NATALIA...	BES-2013-0647	01/01/2014	31/12/2017	MINISTERIO DE ECON	61.661,84	20.600,00	138,16	82.400,00	61.592,76	20.530,92	276,32	82.400,00	100%	69,08	138,16
AYUDA CONTRATACION FPI MINECO: DE MANUEL.....	BES-2013-0644	01/10/2014	30/09/2018	MINISTERIO DE ECON	46.194,57	37.636,35	8.169,08	92.000,00	46.194,57	20.530,92	25.274,51	92.000,00	100%	17.105,43	17.105,43
AYUDA CONTRATACION FPI MINECO: DE NORTBERT----	BES-2013-0641	01/01/2014	25/07/2017	OTROS-PUBLICO	61.661,84	20.600,00	138,16	82.400,00	61.592,76	11.645,22	9.162,02	82.400,00	100%	8.954,78	9.023,86
AYUDA CONTRATACION FPI MINECO: DE DAVID.....	BES-2013-0640	01/03/2014	24/09/2017	OTROS-PUBLICO	61.661,83	20.600,00	138,17	82.400,00	58.170,93	15.158,22	9.070,85	82.400,00	100%	5.441,78	8.932,68

DENOMINACIÓN PROYECTO	REFERENCIA	FECINI	FECFIN	ENTIDAD	DR. REC. EJ ANTERIORES	DR. REC. 2017	ING. PREVISTOS EJ FUTUROS	ING TOTAL	OBLIG. REC. EJ ANTERIORES	OBLIG. REC. 2017	GASTO PREV. EJ FUTUROS	GASTO TOTAL	COEF_FIN	DESVIACIÓN EJ_2017	DESVIACIÓN ACUMULADA
AYUDA CONTRATACION FPI MINECO: DE JAIME...	BES-2013-0636	01/01/2014	20/07/2017	OTROS-PUBLICO	61.661,84	20.600,00	138,16	82.400,00	61.592,76	11.369,26	9.437,98	82.400,00	100%	9.230,74	9.299,82
AYUDA CONTRATACION FPI MINECO: DE DIANA	BES-2013-0635	01/01/2014	31/12/2017	MINISTERIO DE ECON	61.011,80	20.600,00	788,20	82.400,00	60.942,72	20.530,92	926,36	82.400,00	100%	69,08	138,16
CONVENIO COLAB. FINANCIACION DE ACTIVIDADES FORMATIVAS	20110523SOLID	12/12/2013		GENERALITAT VALE	15.000,00	0,00	0,00	15.000,00	14.967,30	0,00	32,70	15.000,00	100%	0,00	32,70
PROG. RAMÓN Y CAJAL: FINANCIACIÓN CONTRATO ENRIQUE FERREYRA	RYC-2012-1142	01/05/2014	30/04/2019	MINISTERIO DE ECON	40.000,00	0,00	0,00	40.000,00	19.782,88	17.873,02	2.344,10	40.000,00	100%	-17.873,02	2.344,10
ESTANCIAS BREVES FPU 2014 (M.EDUCACION)	EST.BREV.2014	01/01/2014	31/12/2014	MINISTERIO DE EDUC	21.334,94	0,00	0,00	21.334,94	20.081,92	0,00	1.253,02	21.334,94	100%	0,00	1.253,02
Traducción audiovisual de la Universidad de Alicante (TRADUCCION)	VIGROB-251	16/04/2014		OTROS-PUBLICO	192,97	0,00	0,00	192,97	123,97	0,00	69,00	192,97	100%	0,00	69,00
TITULO PROVISIONAL-FINANCIACION INFRAESTRUCTURAS	PO FEDER 2007-	01/01/2014	31/12/2014	GENERALITAT VALE	377.855,50	0,00	0,00	377.855,50	377.765,50	0,00	90,00	377.855,50	100%	0,00	90,00
AYUDAS PREDOCTORALES VALID BENAVENTE DOMENECH, FRANCISCO	ACIF/2014/275	01/07/2014	30/06/2017	GENERALITAT VALE	53.697,84	9.907,07	2.973,49	66.578,40	52.508,39	10.501,68	3.568,33	66.578,40	100%	-594,61	594,84
AYUDAS PREDOCTORALES VALID - TORREGROSA RIVERO, FRANCISCO	ACIF/2014/365	01/07/2014	30/06/2017	GENERALITAT VALE	53.697,84	9.907,08	2.973,48	66.578,40	52.508,40	10.501,68	3.568,32	66.578,40	100%	-594,60	594,84
AYUDAS PREDOCTORALES VALID - VICENT JUAN, MARÍA	ACIF/2014/368	01/07/2014	30/06/2017	GENERALITAT VALE	53.697,84	9.907,08	2.973,48	66.578,40	52.508,40	10.501,68	3.568,32	66.578,40	100%	-594,60	594,84
LA POLÍTICA PENAL Y PENITENCIARIA ESPAÑOLA EN MATERIA DE	GRE13-22	01/09/2014	30/07/2017	OTROS-PUBLICO	3.600,00	0,00	0,00	3.600,00	1.469,32	1.726,39	404,29	3.600,00	100%	-1.726,39	404,29
EFFECTOS DEL ESTRÉS PSICOLÓGICO EN EL SOBREPESO ...	GRE13-30	01/09/2014	28/02/2017	OTROS-PUBLICO	3.600,00	0,00	0,00	3.600,00	2.127,69	1.472,23	0,08	3.600,00	100%	-1.472,23	0,08
CATÁLISIS ASIMÉTRICA EN SÍNTESIS ORGÁNICA (CASO)	PROMETEOI/2014	01/01/2014	31/12/2017	OTROS-PUBLICO	156.411,95	51.041,53	0,00	207.453,48	156.411,91	51.041,53	0,04	207.453,48	100%	0,00	0,04
ESTUDIO, EDICIÓN, TRADUCCIÓN Y DIGITALIZACIÓN DE LIBROS	PROMETEOI/2014	01/01/2014	31/12/2017	OTROS-PUBLICO	202.394,16	45.616,47	0,00	248.010,63	203.433,80	44.572,33	4,50	248.010,63	100%	1.044,14	4,50
REACTIVIDAD SUPERFICIAL EN LA ELECTROOXIDACIÓN DE METALES	PROMETEOI/2014	01/01/2014	31/12/2017	OTROS-PUBLICO	113.956,64	50.187,22	8.995,60	173.139,46	106.034,21	49.536,96	17.568,29	173.139,46	100%	650,26	8.572,69
CONTRATACIÓN TÉCNICO DE APOYO	ATI14-02	30/07/2014	31/12/2016	OTROS-PUBLICO	192,52	0,00	0,00	192,52	0,00	0,00	192,52	192,52	100%	0,00	192,52
MATERIALES CARBONOSOS Y MEDIO AMBIENTE	PROMETEOI/2014	01/01/2014	31/12/2017	OTROS-PUBLICO	160.108,68	65.592,99	0,00	225.701,67	158.867,05	63.759,43	3.075,19	225.701,67	100%	1.833,56	3.075,19
CONTRATACIÓN TÉCNICO DE APOYO	ATI14-07	30/07/2014	31/12/2016	OTROS-PUBLICO	192,52	0,00	0,00	192,52	0,00	0,00	192,52	192,52	100%	0,00	192,52
DISCOVERY OF NOVEL BLOOD ANTICOAGULANTS USING	012-ABEL-CM-2	01/06/2014	30/11/2015	UNIVERSIDAD COMPLUTENSE	6.551,39	0,00	0,00	6.551,39	3.126,14	0,00	3.425,25	6.551,39	100%	0,00	3.425,25
EL ACOGIMIENTO RESIDENCIAL DE MENORES EN EL DELICUOSO	GRE13-07	01/09/2014	31/01/2018	OTROS-PUBLICO	4.200,00	0,00	0,00	4.200,00	1.622,08	0,00	2.577,92	4.200,00	100%	0,00	2.577,92
AYUDA FPU M.EDU.: BELTRAN CASTELLANOS, JOSE MIGUEL	FPU13/00373 (A)	01/09/2014	31/05/2017	MINISTERIO DE EDUC	45.962,47	8.956,90	0,00	54.919,37	45.962,47	8.554,55	402,35	54.919,37	100%	402,35	402,35
AYUDA FPU M.EDU.: CAMPOS CANDELA, ANDREA	FPU13/01440 (A)	01/09/2014	31/08/2018	MINISTERIO DE EDUC	44.520,32	27.041,63	0,00	71.561,95	42.724,12	20.530,92	8.306,91	71.561,95	100%	6.510,71	8.306,91
AYUDA FPU M.EDU.: FERNANDEZ MARTINEZ, ELENA	FPU13/03125 (A)	01/09/2014	31/05/2017	MINISTERIO DE EDUC	45.962,47	8.956,90	0,00	54.919,37	45.962,47	8.554,55	402,35	54.919,37	100%	402,35	402,35
AYUDA FPU M.EDU.: NAVARRO MENARGUES, MIGUEL	FPU13/05652 (A)	01/10/2014	30/09/2018	MINISTERIO DE EDUC	41.425,30	27.058,06	0,00	68.483,36	41.013,21	20.530,91	6.939,24	68.483,36	100%	6.527,15	6.939,24
AYUDA FPU M.EDU.: SANCHEZ RODRIGUEZ, CARLOS	FPU13/01438 (A)	01/09/2014	30/06/2018	MINISTERIO DE EDUC	44.520,32	27.037,46	0,00	71.557,78	43.155,90	20.530,92	7.870,96	71.557,78	100%	6.506,54	7.870,96
BASES COGNITIVAS DE LAS METÁFORAS VISUALES PUBLICITARIAS	GRE13-26	01/09/2014	30/07/2017	OTROS-PUBLICO	4.200,00	0,00	0,00	4.200,00	1.462,73	378,83	2.358,44	4.200,00	100%	-378,83	2.358,44
SISTEMAS DE ENJAMBRE INTELIGENTES DE VEHÍCULOS AÉREOS	TIN2013-40982-	01/01/2014	31/12/2017	OTROS-PUBLICO	37.349,98	0,00	7.359,53	44.709,51	18.213,98	9.717,50	16.778,03	44.709,51	100%	-9.717,50	9.418,50
EL ESPAÑOL, LENGUA MEDIADORA DE NUEVAS IDENTIDADES	FFI2013-44413-	01/01/2014	31/12/2017	MINISTERIO DE ECON	45.000,00	0,00	0,00	45.000,00	23.321,47	15.796,10	5.882,43	45.000,00	100%	-15.796,10	5.882,43
OPTIMIZACIÓN DE LAS CONDICIONES DE PRODUCCIÓN DE GASES	CTQ2013-44213-	01/01/2014	31/08/2017	OTROS-PUBLICO	189.178,03	358,46	35.523,51	225.060,00	135.625,28	52.944,86	36.489,86	225.060,00	100%	-52.586,40	966,35
INVESTIGACIONES TURÍSTICAS	PRC-UA-20	30/09/2014	31/12/2016	OTROS-PUBLICO	1.400,00	700,00	0,00	2.100,00	743,19	271,93	1.084,88	2.100,00	100%	428,07	1.084,88
INVESTIGACIONES TURÍSTICAS	PRC-UA-21	30/09/2014		OTROS-PUBLICO	521,28	700,00	0,00	1.221,28	521,28	0,00	700,00	1.221,28	100%	700,00	700,00
RYC-FRANCISCO JAVIER ARAGÓN ARTACHO	RYC-2013-1332	01/11/2014	31/10/2019	MINISTERIO DE ECON	112.847,84	44.827,87	14.336,08	172.011,79	88.902,24	41.743,56	41.365,99	172.011,79	100%	3.084,31	27.029,91
CONTRATACIÓN RAMÓN Y CAJAL: FRANCISCO JAVIER ARAGÓN	RYC-2013-1332	01/11/2014	31/10/2018	MINISTERIO DE ECON	39.820,00	-320,00	500,00	40.000,00	7.027,03	3.494,01	29.478,96	40.000,00	100%	-3.814,01	28.978,96
AYUDAS PARA IMPULSAR LA PARTICIPACIÓN EN LOS PROGRAMAS	AFI-06/14	01/01/2014	19/11/2015	GENERALITAT VALE	24.284,40	30.000,00	0,00	54.284,40	16.392,97	0,00	37.891,43	54.284,40	100%	30.000,00	37.891,43
TRABAJO, INMIGRACIÓN Y SALUD EN UNA COHORTE DE POBLACION	R14/01146	01/01/2015	30/09/2018	OTROS-PUBLICO	92.415,68	4.253,50	0,00	96.669,18	62.028,42	18.798,65	15.842,11	96.669,18	100%	-14.545,15	15.842,11
DESARROLLO DE UNA CONCEPCIÓN ARGUMENTATIVA DEL DERECHO	DER2013-42472	01/01/2014	31/12/2017	MINISTERIO DE ECON	44.375,00	22.425,00	0,00	66.800,00	35.153,34	23.536,79	8.109,87	66.800,00	100%	-1.111,79	8.109,87
LA LITERATURA HAGIOGRÁFICA CATALANA ENTRE EL MANUSCRITO	FFI2013-43927-I	01/01/2014	31/12/2017	MINISTERIO DE ECON	27.300,00	0,00	0,00	27.300,00	15.421,68	11.736,63	141,69	27.300,00	100%	-11.736,63	141,69
EST.MOV.EXT PROF. LOPEZ SANCHEZ, JUAN MANUEL	PRX14/00151	01/06/2015	31/08/2015	MINISTERIO DE EDUC	10.828,98	0,00	0,00	10.828,98	10.548,48	0,00	280,50	10.828,98	100%	0,00	280,50
ONTIME OPERACION REMOTA DE TRANSMISION DE DATOS	RTC-2014-1863	27/01/2014	31/12/2017	MINISTERIO DE ECON	175.189,91	42.031,68	5.316,14	222.537,73	159.441,71	43.714,14	19.381,88	222.537,73	100%	-1.682,46	14.065,74

DENOMINACIÓN PROYECTO	REFERENCIA	FECINI	FECFIN	ENTIDAD	DR. REC. EJ ANTERIORES	DR. REC. 2017	ING.PREVISTOS EJ FUTUROS	ING TOTAL	OBLIG. REC. EJ ANTERIORES	OBLIG. REC. 2017	GASTO PREV. EJ FUTUROS	GASTO TOTAL	COEF_FIN	DESVIACIÓN EJ 2017	DESVIACIÓN ACUMULADA
ADAPTACIÓN DE HERRAMIENTAS PARA EL DESARROLLO Y E...	PH14/01549	01/01/2015	30/12/2018	OTROS-PUBLICO	12.500,00	0,00	0,00	12.500,00	4.579,00	2.340,76	5.580,24	12.500,00	100%	-2.340,76	5.580,24
EST.BREVES CENTROS I+D CASTRO SABIO, JULIA	EEBB-I-15-1014	01/01/2015	31/12/2015	MINISTERIO DE ECON	3.638,02	0,00	0,00	3.638,02	3.638,00	0,00	0,02	3.638,02	100%	0,00	0,02
HABITAT 5U. SERV. AMB. Y DES. SOSTENIBLE	HABITAT 5U. SE	04/03/2015		UNIVERSIDAD DE ALI	25.300,00	14.700,00	0,00	40.000,00	19.005,68	10.584,95	10.409,37	40.000,00	100%	4.115,05	10.409,37
AYUDAS PREDOCTORALES FPI. BRIEGA MARTOS, VALENTÍN	BES-2014-0681	01/04/2015	31/03/2019	MINISTERIO DE ECON	41.200,00	20.600,00	26.600,00	88.400,00	35.929,11	20.530,92	31.939,97	88.400,00	100%	69,08	5.339,97
AYUDAS PREDOCTORALES FPI. ÑIGUEZ CANTOS, Mª ESPERA	BES-2014-0694	23/03/2015	23/03/2019	MINISTERIO DE ECON	41.200,00	20.600,00	26.600,00	88.400,00	36.425,81	20.530,92	31.443,27	88.400,00	100%	69,08	4.843,27
AYUDAS PREDOCTORALES FPI. MONTIEL LÓPEZ, MIGUEL ÁNG	BES-2014-0682	22/04/2015	21/04/2019	MINISTERIO DE ECON	41.200,00	20.600,00	26.600,00	88.400,00	34.731,47	20.530,92	33.137,61	88.400,00	100%	69,08	6.537,61
AYUDAS PREDOCTORALES FPI. MUÑOZ PERTIERRA, JESÚS MA	BES-2014-0684	01/04/2015	31/03/2019	MINISTERIO DE ECON	41.200,00	20.600,00	26.600,00	88.400,00	35.929,11	20.530,92	31.939,97	88.400,00	100%	69,08	5.339,97
AYUDAS PREDOCTORALES FPI. ORTEGA MARTÍNEZ, AITOR	BES-2014-0696	23/03/2015	22/03/2019	MINISTERIO DE ECON	41.200,00	20.600,00	26.600,00	88.400,00	36.425,82	20.530,92	31.443,26	88.400,00	100%	69,08	4.843,26
TRABAJO Y TERRITORIO. MERCADOS LOCALES DE TRABAJO	CSO2014-55780	01/01/2015	31/12/2018	OTROS-PUBLICO	35.599,28	35.499,28	0,00	71.098,56	31.217,72	25.718,09	14.162,75	71.098,56	100%	9.781,19	14.162,75
NUEVAS APORTACIONES SOBRE MINERÍA ESPAÑOLA (S. XVII)	HAR2014-56428	01/01/2015	30/06/2018	OTROS-PUBLICO	15.340,00	10.660,00	0,00	26.000,00	10.867,72	10.369,60	4.762,68	26.000,00	100%	290,40	4.762,68
HOLOGRAFÍA Y PROCESADO ÓPTICO: MEMORIAS HOLOGRÁFI	PROMETEOII/201	01/01/2015	31/12/2018	OTROS-PUBLICO	93.394,71	61.835,00	0,00	155.229,71	93.026,13	48.780,57	13.423,01	155.229,71	100%	13.054,43	13.423,01
AYUDAS PREDOCTORALES FPI. GÓMEZ LOZANO, OMAR	BES-2012-0530	01/07/2015	30/06/2017	MINISTERIO DE ECON	42.992,80	0,00	7,20	43.000,00	32.244,84	8.956,90	1.798,26	43.000,00	100%	-8.956,90	1.791,06
AY.CONTR.PREDOC.VAL I+D.PÉREZ ALEPUZ, JAVIER	ACIF/2015/342	01/07/2015	31/07/2017	OTROS-PUBLICO	32.698,88	22.192,80	11.686,72	66.578,40	32.698,88	12.925,78	20.953,74	66.578,40	100%	9.267,02	9.267,02
AY.CONTR.PREDOC.VAL I+D.PONS CONCA, JAUME	ACIF/2015/335	01/07/2015	30/06/2018	GENERALITAT VALE	32.698,88	22.192,80	11.686,72	66.578,40	32.698,88	22.158,48	11.721,04	66.578,40	100%	34,32	34,32
AY.CONTR.PREDOC.VAL I+D.PONS FERRÁNDEZ, JOSÉ MANUEL	ACIF/2015/360	01/07/2015	31/12/2016	OTROS-PUBLICO	29.961,66	-18.494,00	55.110,74	66.578,40	10.703,88	0,00	55.874,52	66.578,40	100%	-18.494,00	763,78
AY.CONTR.PREDOC.VAL I+D.GARCIA SEBASTIÀ, JOSEP VICEN	ACIF/2015/336	01/07/2015	30/06/2018	GENERALITAT VALE	32.698,88	22.192,80	11.687,02	66.578,70	32.698,88	22.158,48	11.721,34	66.578,70	100%	34,32	34,32
AY.CONTR.PREDOC.VAL I+D.MARTÍNEZ HERNÁNDEZ, FRANCIS	ACIF/2015/332	01/07/2015	30/06/2018	GENERALITAT VALE	32.698,88	22.192,80	11.686,72	66.578,40	32.698,88	22.158,48	11.721,04	66.578,40	100%	34,32	34,32
AY.CONTR.PREDOC.VAL I+D.MARTÍNEZ MARTÍNEZ, CATERINA	ACIF/2015/337	01/07/2015	30/06/2018	GENERALITAT VALE	32.698,88	22.192,80	11.686,72	66.578,40	32.698,88	22.158,48	11.721,04	66.578,40	100%	34,32	34,32
AY.CONTR.PREDOC.VAL I+D.FERRAN RIESGO MARTÍNEZ	ACIF/2015/353	01/07/2015	30/06/2018	GENERALITAT VALE	32.698,88	22.188,40	11.691,12	66.578,40	32.698,88	22.158,48	11.721,04	66.578,40	100%	29,92	29,92
EL ALOJAMIENTO COLABORATIVO EN EL SECTOR TURÍSTICO...	AICO/2015/047	01/01/2015	31/12/2016	GENERALITAT VALE	18.539,78	253,98	2.206,24	21.000,00	17.265,53	0,00	3.734,47	21.000,00	100%	253,98	1.528,23
VIVIENDA, POBREZA Y DISTRIBUCIÓN DE LA RENTA EN LA CV.	AICO/2015/057	01/01/2015	31/12/2016	GENERALITAT VALE	30.056,55	0,00	3.643,45	33.700,00	27.615,03	16,00	6.068,97	33.700,00	100%	-16,00	2.425,52
CIBERACOSO, LA ANSIEDAD Y EL RECHAZO ESCOL	GRE14-07	21/07/2015	31/08/2017	OTROS-PUBLICO	0,17	0,00	0,00	0,17	0,00	0,00	0,17	0,17	100%	0,00	0,17
LA CORRUPCIÓN POLÍTICA Y LA FINANCIACIÓN ILEGAL	GRE14-17	01/09/2015	30/04/2018	OTROS-PUBLICO	3.575,00	0,00	0,00	3.575,00	588,40	1.228,57	1.758,03	3.575,00	100%	-1.228,57	1.758,03
EFFECTO DE LOS RESIDUOS DEL CULTIVO DE BIVAL.	GRE14-18	01/09/2015	28/02/2018	OTROS-PUBLICO	13.714,96	383,42	0,00	14.098,38	6.880,80	2.945,73	4.271,85	14.098,38	100%	-2.562,31	4.271,85
AUTOBIOGRAFÍA Y CARTOGRAFÍA PROYECCIONES ID.	FFI2014-58636-I	01/01/2015	31/12/2017	MINISTERIO DE ECON	10.706,24	7.540,39	0,00	18.246,63	8.936,59	7.103,42	2.206,62	18.246,63	100%	436,97	2.206,62
ESTRUCTURA E INTERACCIONES BIÓTICAS QUE ...	CGL2014-59074	01/01/2015	31/12/2017	OTROS-PUBLICO	87.450,00	22.550,00	0,00	110.000,00	44.023,60	40.416,93	25.559,47	110.000,00	100%	-17.866,93	25.559,47
HERRAMIENTAS PLANIFICACIÓN TERRITORIAL... C.V.	CGL2014-52714	01/01/2015	31/12/2018	OTROS-PUBLICO	81.885,00	21.115,00	0,00	103.000,00	21.902,91	27.771,86	53.325,23	103.000,00	100%	-6.656,86	53.325,23
DEL EMPRENDEDOR A LA EMPRESA: LA CREACIÓN...	DER2014-58765	01/01/2015	31/12/2017	MINISTERIO DE ECON	10.102,99	7.654,98	242,03	18.000,00	5.826,49	10.115,48	2.058,03	18.000,00	100%	-2.460,50	1.816,00
ESTUDIO DE LA VIABILIDAD DE VALORIZACIÓN SIMN ...	BIA2014-58194-	01/01/2015	31/12/2018	OTROS-PUBLICO	50.880,00	13.120,00	0,00	64.000,00	23.918,95	28.029,05	12.052,00	64.000,00	100%	-14.909,05	12.052,00
DERECHOS DEL CONDENADO Y LÍMITES DERIVADOS...	DER2014-54764	01/01/2015	31/12/2017	MINISTERIO DE ECON	11.590,02	27.237,54	0,00	38.827,56	5.076,43	25.442,32	8.308,81	38.827,56	100%	1.795,22	8.308,81
ESTRATEGIAS GESTIÓN PROCESOS Y TÉCNICAS INT...	TIN2014-53067-	01/01/2015	31/12/2017	MINISTERIO DE ECON	41.101,50	10.598,50	0,00	51.700,00	26.926,23	24.737,26	36,51	51.700,00	100%	-14.138,76	36,51
DISEÑO DE UNA VÍA CLÍNICA DE PATOLOGÍAS CRÓN...	TIN2014-53067-	01/01/2015	31/12/2017	MINISTERIO DE ECON	10.335,00	2.665,00	0,00	13.000,00	2.744,17	5.449,54	4.806,29	13.000,00	100%	-2.784,54	4.806,29
NUEVOS ENFOQUES PARA LA PLANIFICACIÓN Y GEST...	CSO2014-59193	01/01/2015	31/12/2017	MINISTERIO DE ECON	61.079,18	41.026,65	894,17	103.000,00	61.079,18	38.085,99	3.834,83	103.000,00	100%	2.940,66	2.940,66
LA FORMACIÓN DE LA TRADICIÓN LITERARIA HISP...	FFI2014-58014-	01/01/2015	31/12/2018	MINISTERIO DE ECON	10.020,71	4.670,00	5.309,29	20.000,00	6.718,94	1.122,47	12.158,59	20.000,00	100%	3.547,53	6.849,30
EDICIÓN SINÓPTICA DE LAS POESÍAS DE AUSÍAS M...	FFI2014-52380-I	01/01/2015	31/12/2018	MINISTERIO DE ECON	9.400,00	5.400,00	5.200,00	20.000,00	1.778,50	5.731,33	12.490,17	20.000,00	100%	-331,33	7.290,17
FUNDAMENTOS, MÉTODOS Y APLICACIONES DE LA OP.	MTM2014-59175	01/01/2015	31/12/2018	MINISTERIO DE ECON	70.983,00	12.763,00	14.054,00	97.800,00	42.351,79	27.411,68	28.036,53	97.800,00	100%	-14.648,68	13.982,53
MÉTODOS EC. TEORÍA Y APLICACIONES EN ECONOMÍA	ECO2014-58434	01/01/2015	31/12/2017	MINISTERIO DE ECON	33.680,00	18.320,00	0,00	52.000,00	29.818,99	22.178,07	2,94	52.000,00	100%	-3.858,07	2,94
ADICIONES ENANTIOSELECTIVAS DE COMPUESTOS O...	CTQ2014-53695	01/01/2015	30/09/2018	OTROS-PUBLICO	83.475,00	21.525,00	0,00	105.000,00	31.172,77	35.799,42	38.027,81	105.000,00	100%	-14.274,42	38.027,81
VLLSE DE SISTEMAS CON ELECTROLITO: ESTUDIO ...	CTQ2014-59496	01/01/2015	31/12/2018	OTROS-PUBLICO	87.450,00	44.550,00	0,00	132.000,00	44.429,81	40.771,52	46.798,67	132.000,00	100%	3.778,48	46.798,67

DENOMINACIÓN PROYECTO	REFERENCIA	FEINI	FEFIN	ENTIDAD	DR. REC. EJ ANTERIORES	DR. REC. 2017	ING. PREVISTOS EJ FUTUROS	ING TOTAL	OBLIG. REC. EJ ANTERIORES	OBLIG. REC. 2017	GASTO PREV. EJ FUTUROS	GASTO TOTAL	COEF. FIN	DESVIACIÓN EJ_2017	DESVIACIÓN ACUMULADA
INMUNIZACIÓN EN BACTERIAS: ADAPTACIÓN DEL ...	BIO2014-53029-	01/01/2015	31/12/2018	MINISTERIO DE ECON	102.900,00	18.900,00	18.200,00	140.000,00	32.581,36	38.313,35	69.105,29	140.000,00	100%	-19.413,35	50.905,29
SERVICIOS OPERACIONALES DE OBSERVACIÓN DE...	TIN2014-55413-	01/01/2015	31/12/2018	OTROS-PUBLICO	62.964,00	16.236,00	0,00	79.200,00	54.297,70	10.166,49	14.735,81	79.200,00	100%	6.069,51	14.735,81
ESTUDIO COMPUTACIONAL DE NANOESTRUCTURAS...	CTQ2014-55073	01/01/2015	31/12/2018	MINISTERIO DE ECON	56.067,00	14.145,00	0,00	70.212,00	15.575,69	38.666,63	15.969,68	70.212,00	100%	-24.521,63	15.969,68
ANÁLISIS Y VISUALIZACIÓN DE DATOS EN REDES COM..	TIN2014-53855-	01/01/2015	31/12/2017	MINISTERIO DE ECON	16.615,50	4.284,50	0,00	20.900,00	12.352,07	8.512,65	35,28	20.900,00	100%	-4.228,15	35,28
AYUDA FPU: BAILE POMARES, PAOLA	FPU14/04589 (A	15/10/2015	14/10/2019	MINISTERIO DE EDUC	21.627,46	27.940,28	11.976,26	61.544,00	21.627,46	18.490,40	21.426,14	61.544,00	100%	9.449,88	9.449,88
AYUDA FPU: CASTEJON PORCEL, GREGORIO	FPU14/02806 (A	15/09/2015	14/09/2019	MINISTERIO DE EDUC	23.222,66	27.940,28	10.381,06	61.544,00	23.222,66	18.703,05	19.618,29	61.544,00	100%	9.237,23	9.237,23
AYUDA FPU: COLLADO FERNANDEZ, ESTHER	FPU14/04816 (A	15/10/2015	14/10/2019	MINISTERIO DE EDUC	21.627,46	27.940,28	11.976,26	61.544,00	21.627,46	18.490,40	21.426,14	61.544,00	100%	9.449,88	9.449,88
AYUDA FPU: DAVO QUIÑONERO, ARANTXA MARIA	FPU14/01178 (A	01/09/2015	30/06/2019	MINISTERIO DE EDUC	23.920,32	27.940,28	7.291,73	59.152,33	23.920,32	19.235,58	15.996,43	59.152,33	100%	8.704,70	8.704,70
AYUDA FPU: DE JUAN PEREZ, ALBA ISABEL	FPU14/01170 (A	01/09/2015	31/08/2019	MINISTERIO DE EDUC	23.920,32	30.540,28	7.083,40	61.544,00	23.920,32	18.803,80	18.819,88	61.544,00	100%	11.736,48	11.736,48
AYUDA FPU: GIL GARCIA, ELIZABETH	FPU14/00028 (A	01/09/2015	24/09/2017	OTROS-PUBLICO	48.634,25	0,00	12.909,75	61.544,00	23.599,46	0,00	37.944,54	61.544,00	100%	0,00	25.034,79
AYUDA FPU: IVARS SANTACREU, PEDRO JOSE	FPU14/07107 (A	15/10/2015	14/10/2019	MINISTERIO DE EDUC	21.627,46	27.940,28	11.976,26	61.544,00	21.627,46	15.581,85	24.334,69	61.544,00	100%	12.358,43	12.358,43
AYUDA FPU: LOPEZ SALINAS, IVAN	FPU14/00940 (A	15/09/2015	14/09/2019	MINISTERIO DE EDUC	23.222,66	27.940,28	10.381,06	61.544,00	23.222,66	10.272,24	28.049,10	61.544,00	100%	17.668,04	17.668,04
AYUDA FPU: MARTINEZ MARTINEZ, NURIA	FPU14/00347 (A	01/09/2015	30/06/2019	MINISTERIO DE EDUC	23.920,32	27.940,28	7.291,73	59.152,33	23.920,32	12.962,24	22.269,77	59.152,33	100%	14.978,04	14.978,04
AYUDA FPU: MOMBELLI, DAVIDE	FPU14/02122 (A	01/09/2015	31/08/2019	MINISTERIO DE EDUC	23.920,32	27.940,28	9.683,40	61.544,00	23.920,32	18.803,80	18.819,88	61.544,00	100%	9.136,48	9.136,48
AYUDA FPU: ORTUÑO LIZARAN, ISABEL	FPU14/03166 (A	01/09/2015	30/06/2019	MINISTERIO DE EDUC	23.920,32	27.940,28	7.291,73	59.152,33	23.920,32	19.235,58	15.996,43	59.152,33	100%	8.704,70	8.704,70
AYUDA FPU: PASCUAL GARCIA, SANDRA	FPU14/01984 (A	01/09/2015	31/08/2019	MINISTERIO DE EDUC	23.920,32	27.940,28	9.683,40	61.544,00	23.920,32	18.803,80	18.819,88	61.544,00	100%	9.136,48	9.136,48
AYUDA FPU: PASTOR QUILES, MARIA	FPU14/02056 (A	15/09/2015	14/09/2019	MINISTERIO DE EDUC	23.222,66	27.940,28	10.381,06	61.544,00	23.222,66	18.703,05	19.618,29	61.544,00	100%	9.237,23	9.237,23
AYUDA FPU: PEREZ SANCHEZ, DIANA	FPU14/03721 (A	01/09/2015	12/10/2018	OTROS-PUBLICO	26.522,72	20.975,17	2.087,78	49.585,67	24.244,50	20.530,92	4.810,25	49.585,67	100%	444,25	2.722,47
AYUDA FPU: RUIZ NUÑEZ, JUAN BORIS	FPU14/03250 (A	01/09/2015	31/08/2019	MINISTERIO DE EDUC	23.920,33	27.940,28	9.683,39	61.544,00	23.920,33	18.803,80	18.819,87	61.544,00	100%	9.136,48	9.136,48
AYUDA FPU: SEBASTIAN PASCUAL, PAULA	FPU14/03905 (A	01/09/2015	28/02/2018	OTROS-PUBLICO	26.027,67	23.952,74	1.485,05	51.465,46	26.027,67	20.530,92	4.906,87	51.465,46	100%	3.421,82	3.421,82
AYUDA FPU: VIDAL MATEO, JAVIER	FPU14/04671 (A	01/09/2015	31/08/2019	MINISTERIO DE EDUC	23.920,32	27.940,28	9.683,40	61.544,00	23.920,32	18.796,91	18.826,77	61.544,00	100%	9.143,37	9.143,37
BECA ROCÍO FERNÁNDEZ BASTIDAS	LACAIXA 15-01	01/11/2015	31/10/2019	FUNDACION BANCAIX	39.500,00	27.117,32	46.882,68	113.500,00	29.480,52	26.520,92	57.498,56	113.500,00	100%	596,40	10.615,88
AYUDA FPU: FEMENIA SERRA, FRANCISCO	BES-2015-0739	21/12/2015	20/12/2019	MINISTERIO DE ECON	25.250,00	20.729,20	46.770,80	92.750,00	24.611,67	20.530,92	47.607,41	92.750,00	100%	198,28	836,61
AYUDA FPU: CAMPOY GARCÍA, RUBÉN	BES-2015-0733	07/01/2016	06/01/2020	MINISTERIO DE ECON	25.250,00	20.500,00	47.000,00	92.750,00	20.104,42	22.954,70	49.690,88	92.750,00	100%	-2.454,70	2.690,88
AYUDA FPU: TORMO SANTAMARÍA, MARÍA	BES-2015-0738	01/12/2015	30/11/2019	MINISTERIO DE ECON	25.250,00	20.500,00	47.000,00	92.750,00	23.876,89	20.530,92	48.342,19	92.750,00	100%	-30,92	1.342,19
AYUDA FPU: BUFORN LLORET, ÁNGELA	BES-2015-0744	01/12/2015	30/11/2019	MINISTERIO DE ECON	25.250,00	20.552,17	46.947,83	92.750,00	24.576,89	20.859,40	47.313,71	92.750,00	100%	-307,23	365,88
MERCADO DE VIVIENDAS, CRECIMIENTO EC.Y DES- (HO-MEGA)	EJIN2015-6244	01/12/2015	30/11/2017	MINISTERIO DE ECON	16.600,00	434,91	0,00	17.034,91	4.275,52	7.407,78	5.351,61	17.034,91	100%	-6.972,87	5.351,61
UCI: BERENGUER BETRIAN, RAUL	UCI-2014-20012	04/11/2015	03/11/2017	MINISTERIO DE ECON	6.000,00	0,00	0,00	6.000,00	820,44	5.175,72	3,84	6.000,00	100%	-5.175,72	3,84
AVANCE EN LAS TÉCNICAS DE ASIMILACIÓN DE DAT	JC15/00244	01/06/2016	30/09/2016	MINISTERIO DE EDUC	13.957,00	0,00	0,00	13.957,00	9.520,48	0,00	4.436,52	13.957,00	100%	0,00	4.436,52
GESTIÓN DE LA CALIDAD DE DATOS ABIERTOS PAR	JC15/00284	01/06/2016	30/09/2016	MINISTERIO DE EDUC	14.010,00	0,00	0,00	14.010,00	11.820,00	0,00	2.190,00	14.010,00	100%	0,00	2.190,00
EL ESTÁNDAR DE PRUEBA "MÁS ALLÁ DE TODA DU.	JC15/00095	01/07/2016	30/09/2016	MINISTERIO DE EDUC	11.205,00	0,00	0,00	11.205,00	9.196,89	0,00	2.008,11	11.205,00	100%	0,00	2.008,11
ANÁLISIS DE LA PRUEBA PROHIBIDA EN EL PROCES	JC15/00098	01/07/2016	30/09/2016	MINISTERIO DE EDUC	11.205,00	0,00	0,00	11.205,00	9.051,74	0,00	2.153,26	11.205,00	100%	0,00	2.153,26
AYUDAS F. PREDOC.VALIHD: MOSTAZO LÓPEZ, MARÍA JOSÉ	ACIF/2015/374	01/01/2016	02/09/2018	OTROS-PUBLICO	22.192,80	20.306,17	12.983,03	55.482,00	20.306,17	22.158,48	13.017,35	55.482,00	100%	-1.852,31	34,32
RED NACIONAL DE MICROORGANISMOS EXTREMÓ.	BIO2015-71815	01/12/2015	30/06/2018	OTROS-PUBLICO	29.746,00	15.254,00	0,00	45.000,00	7.024,81	12.182,82	25.792,37	45.000,00	100%	3.071,18	25.792,37
RED DE AGENTES FÍSICOS	TIN2015-71693-	01/12/2015	30/11/2017	OTROS-PUBLICO	19.831,00	10.169,00	0,00	30.000,00	3.138,72	17.973,82	8.887,46	30.000,00	100%	-7.804,82	8.887,46
FAMILIA DE TARJETAS COMPACTAS ALTAS PREST.(TCAP-AU)	RTC-2015-3942	24/02/2015	31/12/2017	OTROS-PUBLICO	113.457,44	62.685,51	4.635,01	180.777,96	92.457,49	73.979,32	14.341,15	180.777,96	100%	-11.293,81	9.706,14
PREVENCIÓN DE LAS CAÍDAS DE LAS PERSONAS MAYORES...	PI15/01351	01/01/2016	31/12/2018	INSTITUTO DE SALUD	13.000,00	0,00	6.965,00	19.965,00	3.154,75	5.896,13	10.914,12	19.965,00	100%	-5.896,13	3.949,12
ETNOBIOLOGÍA DE LOS HUMEDALES P.N.TABLAS DE DAMIEL	1659/2015	18/12/2015	17/12/2018	DIRECCION GENERAL	44.927,27	0,00	4.492,73	49.420,00	6.873,98	18.838,29	23.707,73	49.420,00	100%	-18.838,29	19.215,00
CAMPUS HABITAT 5U	CE15-05. (HABI	18/01/2016	31/12/2017	MINISTERIO DE EDUC	25.809,90	-13.540,00	53.399,10	65.669,00	0,00	1.028,50	64.640,50	65.669,00	100%	-14.568,50	11.241,40

DENOMINACIÓN PROYECTO	REFERENCIA	FECINI	FECFIN	ENTIDAD	DR. REC. EJ ANTERIORES	DR. REC_2017	ING.PREVISTOS EJ FUTUROS	ING TOTAL	OBLIG. REC. EJ ANTERIORES	OBLIG. REC. 2017	GASTO PREV. EJ FUTUROS	GASTO TOTAL	COEF_FIN	DESVIACIÓN EJ_2017	DESVIACIÓN ACUMULADA
FJCI: TABERNERO GUZMÁN, HUGO M. - ASTROFÍSICA ESTELAF	FJCI-2014-2300	01/09/2016	31/08/2018	MINISTERIO DE ECON	25.000,00	28.143,52	0,00	53.143,52	9.121,02	28.143,52	15.878,98	53.143,52	100%	0,00	15.878,98
INTERACCIONES AMBIENTALES DE LA ACUICULTURA EN MAR	FJCI-2014-2010	16/05/2016	15/05/2018	OTROS-PUBLICO	25.000,00	26.188,46	0,00	51.188,46	17.373,75	28.140,07	5.674,64	51.188,46	100%	-1.951,61	5.674,64
EFICIENCIA, REPARTO, EQUITAD Y SOLIDARIDAD	ECO2013-43119	01/01/2014	31/12/2017	MINISTERIO DE ECON	21.327,39	0,00	0,00	21.327,39	10.172,12	11.110,79	44,48	21.327,39	100%	-11.110,79	44,48
SISTEMAS CATALÍTICOS EFICIENTES Y DE BAJO COSTE...	CTQ2015-64801	01/01/2016	31/12/2018	OTROS-PUBLICO	51.980,00	7.820,00	32.200,00	92.000,00	11.393,77	21.600,54	59.005,69	92.000,00	100%	-13.780,54	26.805,69
CATALIZADORES MICRO- Y NANOESTRUCTURADOS PARA RE	CTQ2015-66080	01/01/2016	31/12/2018	OTROS-PUBLICO	85.315,00	30.018,50	35.666,50	151.000,00	57.666,33	37.790,34	55.543,33	151.000,00	100%	-7.771,84	19.876,83
ESTRUCTURAS BIÓTICAS QUE MODULAN LA RESTAURACIÓN...	GRISOLIAP/2016	01/10/2016	31/12/2019	GENERALITAT VALE	5.548,20	21.982,46	39.047,74	66.578,40	5.337,06	22.193,56	39.047,78	66.578,40	100%	-211,10	0,04
ENCAPSULACIÓN DE PRINCIPIOS ACTIVOS EXTRAIDOS DE...	GRISOLIAP/2016	01/10/2016	31/12/2019	GENERALITAT VALE	5.548,20	21.982,46	39.047,74	66.578,40	5.336,86	22.192,74	39.048,80	66.578,40	100%	-210,28	1,06
BIOSENSORES ELECTROQUÍMICOS DE MARCADORES...	GRISOLIAP/2016	07/10/2016	31/12/2019	GENERALITAT VALE	5.548,20	21.622,85	39.037,47	66.208,52	4.978,25	21.952,35	39.277,92	66.208,52	100%	-329,50	240,45
DESARROLLO DE BIOMATERIALES NANOESTRUCTURADOS...	GRISOLIAP/2016	07/10/2016	31/12/2019	GENERALITAT VALE	5.548,20	21.622,85	39.037,47	66.208,52	4.978,25	22.192,74	39.037,53	66.208,52	100%	-569,89	0,06
OPTIMIZACIÓN DE LA TRADUCCIÓN AUTOMÁTICA ESTADÍSTICA	TIN2015-69632-	01/01/2016	31/12/2018	MINISTERIO DE ECON	35.086,50	15.278,50	11.735,00	62.100,00	14.845,32	27.150,34	20.104,34	62.100,00	100%	-11.871,84	8.369,34
BACTERIOPHAGELYSINS AS ALTERNATIVES TO ... (BLAAT)	291815 ERA NE	01/04/2016	31/03/2019	INSTITUTO NACIONAL	30.000,00	7.000,00	4.666,67	41.666,67	613,37	11.787,92	29.265,38	41.666,67	100%	-4.787,92	24.598,71
DISEÑO DE CATALIZADORES CON ORDEN TRIDIMENSIONAL	CTQ2015-67597	01/01/2016	31/12/2019	OTROS-PUBLICO	66.080,00	9.163,50	42.756,50	118.000,00	2.603,21	11.348,12	104.048,67	118.000,00	100%	-2.184,62	61.292,17
AYUDA FP: MARÍA MARTÍNEZ CHICHARRO	BES-2015-0738	01/05/2016	20/08/2020	OTROS-PUBLICO	20.500,00	20.500,00	51.750,00	92.750,00	13.654,44	15.483,24	63.612,32	92.750,00	100%	5.016,76	11.862,32
DISEÑO RACIONAL DE NUEVOS LIGANDOS PARA COMPLEJOS	CTQ2015-66624	01/01/2016	31/12/2018	OTROS-PUBLICO	52.569,00	17.573,50	18.957,50	89.100,00	21.849,18	42.427,02	24.823,80	89.100,00	100%	-24.853,52	5.866,30
AYUDA FP: ALBERTO ANTONIO DE RAMÓN FERNÁNDEZ	BES-2015-0736	20/04/2016	19/04/2020	MINISTERIO DE ECON	25.250,00	20.500,00	47.000,00	92.750,00	13.654,44	20.530,92	58.564,64	92.750,00	100%	-30,92	11.564,64
MEDIDAS DE DIVERSIDAD, CONTROL DE POBLACIÓN Y ADAP...	CGL2015-66686	01/01/2016	31/12/2018	OTROS-PUBLICO	93.043,00	13.404,50	51.252,50	157.700,00	33.330,94	51.887,43	72.481,63	157.700,00	100%	-38.482,93	21.229,13
REACTIVACIÓN OPTOGENÉTICA Y NEUROPROTECCIÓN ...	BFU2015-67139	01/01/2016	31/12/2019	OTROS-PUBLICO	78.400,00	17.620,56	43.979,44	140.000,00	11.651,61	12.707,30	115.641,09	140.000,00	100%	4.913,26	71.661,65
MULTIFUNCIONALIDAD DE PIPX Y REDES DE SEÑALIZACIÓN ...	BFU2015-66360	01/01/2016	31/12/2018	OTROS-PUBLICO	63.602,00	44.198,00	0,00	107.800,00	30.133,33	43.272,45	34.394,22	107.800,00	100%	925,55	34.394,22
DINÁMICA Y EVOLUCIÓN DE ESTRELLAS DE NEUTR.	AYA2015-6689	01/01/2016	31/12/2018	OTROS-PUBLICO	34.692,00	4.998,00	19.110,00	58.800,00	764,05	33.828,74	24.207,21	58.800,00	100%	-28.830,74	5.097,21
ALTERACIONES DE LA VEGETACIÓN, EL BALANCE...	CGL2015-69773	01/01/2016	31/12/2018	OTROS-PUBLICO	72.806,00	10.489,00	40.105,00	123.400,00	15.631,82	36.375,66	71.392,52	123.400,00	100%	-25.886,66	31.287,52
USOS Y GESTIÓN DE RECURSOS HÍDRICOS NO CON.	CSO2015-65182	01/01/2016	31/12/2019	OTROS-PUBLICO	2.352,00	3.381,00	8.967,00	14.700,00	2.114,79	3.501,98	9.083,23	14.700,00	100%	-120,98	116,23
ESTUDIO DE LAS INTERACCIONES ENTRE EL TABA.	CTQ2015-70726	01/01/2016	31/12/2019	OTROS-PUBLICO	122.206,00	24.230,50	64.263,50	210.700,00	10.766,16	109.893,47	90.040,37	210.700,00	100%	-85.662,97	25.776,87
LA UNIÓN EUROPEA ANTE LOS ESTADOS FRACASA.	DER2015-63498	01/01/2016	31/12/2019	OTROS-PUBLICO	3.136,00	4.508,00	11.956,00	19.600,00	1.818,64	3.475,21	14.306,15	19.600,00	100%	1.032,79	2.350,15
EL PLAN DE ACCIÓN EUROPEO CONTRA LA EROSIÓ	DER2015-64816	01/01/2016	31/12/2018	OTROS-PUBLICO	2.286,00	2.159,00	8.255,00	12.700,00	380,00	1.992,37	10.327,63	12.700,00	100%	166,63	2.072,63
LA SEGURIDAD JURÍDICA EN EL ORDENAMIENTO TR	DER2015-68072	01/01/2016	31/12/2018	OTROS-PUBLICO	1.926,00	1.819,00	6.955,00	10.700,00	595,00	3.113,23	6.991,77	10.700,00	100%	-1.294,23	36,77
LA TEX 2020: MICROECONOMÍA "MADE IN ALICANTE	ECO2015-65820	01/01/2016	31/12/2019	OTROS-PUBLICO	38.976,00	7.728,00	20.496,00	67.200,00	22.499,88	17.939,39	26.760,73	67.200,00	100%	-10.211,39	6.264,73
RELACIONES ENTRE VARIABLES MACROECONÓMIC	ECO2015-67035	01/01/2016	31/12/2018	OTROS-PUBLICO	4.158,00	3.927,00	15.015,00	23.100,00	3.574,29	3.257,20	16.268,51	23.100,00	100%	669,80	1.253,51
MICROFUNDAMENTOS DE LA ESTRATEGIA Y CAPAC	ECO2015-67310	01/01/2016	31/12/2019	OTROS-PUBLICO	3.344,00	4.807,00	12.749,00	20.900,00	1.394,92	2.887,12	16.617,96	20.900,00	100%	1.919,88	3.868,96
CRECIMIENTO, DESIGUALDAD Y CICLOS ECONÓMIC	ECO2015-70540	01/01/2016	31/12/2019	OTROS-PUBLICO	31.610,00	6.267,50	16.622,50	54.500,00	13.589,36	17.936,21	22.974,43	54.500,00	100%	-11.668,71	6.351,93
EVALUACIÓN TEMPRANA DE LOS EFECTOS DE RAD	ESP2015-68245	01/01/2016	31/12/2019	OTROS-PUBLICO	4.704,00	6.762,00	17.934,00	29.400,00	4.506,60	5.076,16	19.817,24	29.400,00	100%	1.685,84	1.883,24
GÉNERO, HUMOR E IDENTIDAD: DESARROLLO, CON	FFI2015-64540-I	01/01/2016	31/12/2019	OTROS-PUBLICO	26.329,77	4.956,50	11.813,73	43.100,00	4.420,22	9.802,10	28.877,68	43.100,00	100%	-4.845,60	17.063,95
LA ESCUELA UNIVERSALISTA ESPAÑOLA DEL SIGLO	FFI2015-65769-	01/01/2016	31/12/2018	OTROS-PUBLICO	4.410,00	20.090,00	0,00	24.500,00	3.644,60	3.419,60	17.435,80	24.500,00	100%	16.670,40	17.435,80
EL DISCURSO METALINGÜÍSTICO EN LA PRENSA ES	FFI2015-65917-I	01/01/2016	31/12/2019	OTROS-PUBLICO	4.224,00	6.072,00	16.104,00	26.400,00	690,49	7.348,10	18.361,41	26.400,00	100%	-1.276,10	2.257,41
CONTINUACIÓN DE LA GRAMÁTICA DEL CATALÁN M	FFI2015-69694-	01/01/2016	31/12/2018	OTROS-PUBLICO	17.948,00	3.162,00	16.090,00	37.200,00	13.834,56	956,49	22.408,95	37.200,00	100%	2.205,51	6.318,95
PROPIEDADES ELÉCTRICAS, MAGNÉTICAS Y DE TR	FIS2015-64222-	01/01/2016	31/12/2018	OTROS-PUBLICO	5.292,00	14.998,00	9.110,00	29.400,00	0,00	16.869,66	12.530,34	29.400,00	100%	-1.871,66	3.420,34
MATERIALES HOLOGRÁFICOS AVANZADOS PARA FO	FIS2015-66570-	01/01/2016	31/12/2019	OTROS-PUBLICO	45.472,00	9.016,00	23.912,00	78.400,00	1.854,78	19.919,72	56.625,50	78.400,00	100%	-10.903,72	32.713,50
LA OTRA EUROPA: INDIVIDUOS Y GRUPOS DE LA EU	HAR2015-64574	01/01/2016	31/12/2019	OTROS-PUBLICO	3.136,00	4.508,00	11.956,00	19.600,00	1.645,50	1.629,89	16.324,61	19.600,00	100%	2.878,11	4.368,61
SOCIEDAD ROMANA Y HÁBITO EPIGRÁFICO EN LA H	HAR2015-65168	01/01/2016	31/12/2019	OTROS-PUBLICO	2.352,00	3.381,00	8.967,00	14.700,00	1.489,13	2.923,58	10.287,29	14.700,00	100%	457,42	1.320,29
EL SITIO DE LAS COSAS: RELACIÓN ENTRE LA CULT	HAR2015-67111	01/01/2016	31/12/2018	OTROS-PUBLICO	2.988,00	2.822,00	10.790,00	16.600,00	570,42	5.238,26	10.791,32	16.600,00	100%	-2.416,26	1,32

DENOMINACIÓN PROYECTO	REFERENCIA	FECINI	FECFIN	ENTIDAD	DR. REC. EJ ANTERIORES	DR. REC. 2017	ING.PREVISTOS EJ FUTUROS	ING TOTAL	OBLIG. REC. EJ ANTERIORES	OBLIG. REC. 2017	GASTO PREV. EJ FUTUROS	GASTO TOTAL	COEF_FIN	DESVIACIÓN EJ_2017	DESVIACIÓN ACUMULADA
SISTEMA BASADO EN VISIÓN MÓVIL PARA EL GUIAD	TIN2015-69077-	01/01/2016	31/12/2018	OTROS-PUBLICO	11.932,00	6.158,00	9.310,00	27.400,00	10.338,05	7.260,03	9.801,92	27.400,00	100%	-1.102,03	491,92
ESTRELLAS DE GRAN MASA COMO PROGENITORES DE SUP...	AYA2015-6801	01/01/2016	31/12/2018	OTROS-PUBLICO	63.602,00	44.198,00	0,00	107.800,00	20.041,54	52.167,27	35.591,19	107.800,00	100%	-7.969,27	35.591,19
ELECTROQUÍMICA DE ÓXIDOS TERNARIOS APLICAD	MAT2015-71727	01/01/2016	31/12/2018	OTROS-PUBLICO	33.900,00	27.585,00	0,00	61.485,00	10.651,33	22.411,97	28.421,70	61.485,00	100%	5.173,03	28.421,70
METODOLOGÍAS DE REFUERZO DE ESTRUCTURAS	BIA2015-69952-	01/01/2016	31/12/2018	OTROS-PUBLICO	53.110,00	7.990,00	32.900,00	94.000,00	5.712,83	18.622,96	69.664,21	94.000,00	100%	-10.632,96	36.764,21
EVALUACIÓN DE LA PELIGROSIDAD DE INESTABILID.	CGL2015-65602	01/01/2016	31/12/2018	OTROS-PUBLICO	33.900,00	5.100,00	21.000,00	60.000,00	14.053,66	6.643,06	39.303,28	60.000,00	100%	-1.543,06	18.303,28
EFFECTO MULTIESCALAR DE LOS COMPUESTOS MÉ	CGL2015-68207	01/01/2016	31/12/2018	OTROS-PUBLICO	74.750,00	27.775,00	12.475,00	115.000,00	66.301,20	33.717,19	14.981,61	115.000,00	100%	-5.942,19	2.506,61
IMPPLICACIONES ECOLÓGICAS DE FONDOS MARINO	CGL2015-70136	01/01/2016	31/12/2018	OTROS-PUBLICO	31.075,00	23.943,70	0,00	55.018,70	8.545,61	41.142,17	5.330,92	55.018,70	100%	-17.198,47	5.330,92
UN NUEVO ESCENARIO PARA LA INFANCIA: ACTTUD	CSO2015-6455-	01/01/2016	31/12/2019	OTROS-PUBLICO	3.600,00	5.400,00	21.000,00	30.000,00	552,54	1.724,10	27.723,36	30.000,00	100%	3.675,90	6.723,36
REPRODUCCIÓN DIGITAL AVANZADA DE LA GONIAPA	DP2015-65814-	01/01/2016	31/12/2018	OTROS-PUBLICO	49.720,00	47.954,54	0,00	97.674,54	19.671,99	44.376,18	33.626,37	97.674,54	100%	3.578,36	33.626,37
SISTEMA ROBÓTICO MULTISENSORIAL CON MANIP	DP2015-68087-	01/01/2016	31/12/2018	OTROS-PUBLICO	84.750,00	65.250,00	0,00	150.000,00	20.724,68	81.652,11	47.623,21	150.000,00	100%	-16.402,11	47.623,21
INTEGRACIÓN DE LAS COMPETENCIAS SOCIOEMOE	EDU2015-64562	01/01/2016	31/12/2018	OTROS-PUBLICO	1.950,00	2.550,00	87.500,00	92.000,00	1.771,02	1.494,81	88.734,17	92.000,00	100%	1.055,19	1.234,17
ANÁLISIS ARQUEOLÓGICO Y VALORIZACIÓN PATRI.	HAR2015-6460	01/01/2016	31/12/2019	OTROS-PUBLICO	3.000,00	4.500,00	17.500,00	25.000,00	864,45	5.132,15	19.003,40	25.000,00	100%	-632,15	1.503,40
LÁSERES DE ALTO RENDIMIENTO BASADOS EN PEL	MAT2015-66586	01/01/2016	31/12/2018	OTROS-PUBLICO	113.000,00	17.234,55	69.765,45	200.000,00	51.074,49	32.098,11	116.827,40	200.000,00	100%	-14.863,56	47.061,95
GESTIÓN DE REQUISITOS Y UNA METODOLOGÍA PA	TIN2015-63502-	01/01/2016	31/12/2018	OTROS-PUBLICO	40.228,00	30.611,15	360,85	71.200,00	13.369,47	28.087,13	29.743,40	71.200,00	100%	2.524,02	29.382,55
REPRESENTACIÓN CANÓNICA Y TRANSFORMACION	TIN2015-65100-	01/01/2016	31/12/2018	OTROS-PUBLICO	37.968,00	15.712,00	13.520,00	67.200,00	3.023,27	37.856,23	26.320,50	67.200,00	100%	-22.144,23	12.800,50
EXTRA CCIÓN DE CONOCIMIENTO PARA ENRIQUECI.	TIN2015-65136-	01/01/2016	31/12/2018	OTROS-PUBLICO	53.731,50	8.083,50	33.285,00	95.100,00	5.984,84	43.931,34	45.183,82	95.100,00	100%	-35.847,84	11.898,82
MODULACIÓN DE INTERACCIONES RIZOSFÉRICAS P	AGL2015-6683-	01/01/2016	31/12/2018	OTROS-PUBLICO	50.850,00	7.650,00	31.500,00	90.000,00	6.410,96	42.115,77	41.473,27	90.000,00	100%	-34.465,77	9.973,27
ACIF. FERNÁNDEZ FERNÁNDEZ, ROBERTO	ACIF/2016/114	01/07/2016	15/03/2017	GENERALITAT VALE	11.096,40	22.185,32	0,00	33.281,72	11.088,92	3.871,79	18.321,01	33.281,72	100%	18.313,53	18.321,01
ACIF. GARCIA JAEN, MIGUEL	ACIF/2016/048	01/07/2016	30/06/2019	GENERALITAT VALE	11.096,40	22.185,33	33.296,67	66.578,40	11.088,93	22.158,48	33.330,99	66.578,40	100%	26,85	34,32
ACIF. KUTSYR KUTSYR, OKSANA	ACIF/2016/055	01/07/2016	30/06/2019	GENERALITAT VALE	11.096,40	22.185,32	33.296,68	66.578,40	11.088,92	22.158,48	33.331,00	66.578,40	100%	26,84	34,32
ACIF. MIRA NAVARRO, IRENE	ACIF/2016/063	01/07/2016	30/06/2019	GENERALITAT VALE	11.096,40	22.185,32	33.296,68	66.578,40	11.088,92	22.158,48	33.331,00	66.578,40	100%	26,84	34,32
ACIF. PERAL LOZANO, JUAN JOSÉ	ACIF/2016/066	01/07/2016	11/08/2019	OTROS-PUBLICO	11.096,40	22.185,32	33.296,68	66.578,40	11.088,92	20.781,52	34.707,96	66.578,40	100%	1.403,80	1.411,28
ACIF. POVEDA JOVER, JONATAN	ACIF/2016/067	01/07/2016	30/06/2019	GENERALITAT VALE	11.096,40	22.185,32	33.296,68	66.578,40	11.088,92	22.158,48	33.331,00	66.578,40	100%	26,84	34,32
ACIF. SANCHEZ VERDU, ANTONIO	ACIF/2016/072	01/07/2016	30/06/2019	GENERALITAT VALE	11.096,40	22.185,32	33.296,68	66.578,40	11.088,92	22.158,48	33.331,00	66.578,40	100%	26,84	34,32
ACIF. SANTACRUZ ANTON, ALBERTO	ACIF/2016/074	01/07/2016	30/06/2019	GENERALITAT VALE	11.096,40	22.185,32	33.296,68	66.578,40	11.088,92	22.158,48	33.331,00	66.578,40	100%	26,84	34,32
ACIF. CASTILLO VIZCAINO, LAURA	ACIF/2016/043	01/07/2016	30/06/2019	GENERALITAT VALE	11.096,40	22.185,32	33.296,68	66.578,40	11.088,92	22.158,48	33.331,00	66.578,40	100%	26,84	34,32
ACIF. MEDRANO GARCIA, JUAN DIEGO	ACIF/2016/062	01/07/2016	30/06/2019	GENERALITAT VALE	11.096,40	22.185,32	33.296,68	66.578,40	11.088,92	22.158,48	33.331,00	66.578,40	100%	26,84	34,32
ACIF. VICENTE MORENO, ESTHER MARTA	ACIF/2016/501	01/07/2016	30/06/2019	GENERALITAT VALE	11.096,40	22.185,32	33.296,68	66.578,40	11.088,92	22.158,48	33.331,00	66.578,40	100%	26,84	34,32
DESARROLLO DE UNA METODOLOGÍA PARA EL D...	GV/2016/005	01/01/2016	31/12/2017	GENERALITAT VALE	8.000,00	7.519,43	480,57	16.000,00	7.519,43	3.560,37	4.920,20	16.000,00	100%	3.959,06	4.439,63
LA GESTIÓN DE LOS ANTECEDENTES PENALES ...	GV/2016/085	01/01/2016	31/12/2017	GENERALITAT VALE	6.000,00	2.810,77	3.189,23	12.000,00	2.810,77	2.704,29	6.484,94	12.000,00	100%	106,48	3.295,71
LOS RECLAMOS DE SALUD EN LA PUBLICIDAD DE...	GV/2016/088	01/01/2016	31/12/2017	GENERALITAT VALE	3.400,00	2.503,46	2.096,54	8.000,00	1.303,46	3.493,22	3.203,32	8.000,00	100%	-989,76	1.106,78
EST.MOV. JOSÉ CASTILLEJO: MAESTRE BROTONS, ANTONI	CAS16/00110/J	01/02/2017	30/06/2017	MINISTERIO DE EDUC.	0,00	16.815,00	0,00	16.815,00	0,00	14.488,66	2.326,34	16.815,00	100%	2.326,34	2.326,34
EST.MOV.EXT. PROF. ALAMINOS CHICA, ANTONIO	PRX16/00176	01/12/2016	31/05/2017	MINISTERIO DE EDUC.	0,00	18.012,00	0,00	18.012,00	0,00	15.954,32	2.057,68	18.012,00	100%	2.057,68	2.057,68
EST.MOV.EXT. PROF. ALEDO TUR, ANTONIO	PRX16/00541	01/09/2016	30/11/2016	MINISTERIO DE EDUC.	11.176,00	0,00	0,00	11.176,00	7.950,00	1.950,00	1.276,00	11.176,00	100%	-1.950,00	1.276,00
EST.MOV.EXT. PROF. ALVÁREZ AMOROS	PRX16/00265	01/01/2017	31/05/2017	MINISTERIO DE EDUC.	0,00	16.633,00	0,00	16.633,00	0,00	13.243,49	3.389,51	16.633,00	100%	3.389,51	3.389,51
EST.MOV.EXT. PROF. BAUTISTA AGUILAR	PRX16/00583	01/01/2017	31/05/2017	MINISTERIO DE EDUC.	0,00	15.314,00	0,00	15.314,00	0,00	12.909,37	2.404,63	15.314,00	100%	2.404,63	2.404,63
ACIF. CAMPOY POMARES, ANDRÉS	ACIF/2016/040	01/09/2016	24/06/2019	GENERALITAT VALE	11.096,40	14.772,32	36.641,00	62.509,72	7.386,16	18.426,02	36.697,54	62.509,72	100%	-3.653,70	56,54
EST.MOV.EXT. PROF. CARDONA MOLTO	PRX16/00530	01/08/2016	31/01/2017	MINISTERIO DE EDUC.	16.633,00	2.676,00	0,00	19.309,00	13.380,00	3.876,00	2.053,00	19.309,00	100%	-1.200,00	2.053,00
EST.MOV.EXT.PROF. CARNERO FERNANDEZ	PRX16/00018	01/01/2017	30/06/2017	MINISTERIO DE EDUC.	0,00	19.620,00	0,00	19.620,00	0,00	17.269,52	2.350,48	19.620,00	100%	2.350,48	2.350,48

DENOMINACIÓN PROYECTO	REFERENCIA	FECINI	FECFIN	ENTIDAD	DR. REC. EJ ANTERIORES	DR. REC. 2017	ING.PREVISTOS EJ FUTUROS	ING TOTAL	OBLIG. REC. EJ ANTERIORES	OBLIG. REC. 2017	GASTO PREV. EJ FUTUROS	GASTO TOTAL	COEF_FIN	DESVIACIÓN EJ_2017	DESVIACIÓN ACUMULADA
ACIF. SANTANA ONRUBIA, RUBÉN	ACIF/2016/075	01/09/2016	31/08/2019	GENERALITAT VALE	11.096,40	25.880,19	29.601,81	66.578,40	7.386,16	22.158,48	37.033,76	66.578,40	100%	3.721,71	7.431,95
EST.MOV.EXT.PROF. CATURLA TEROL	PRX16/00519	01/01/2017	30/06/2017	MINISTERIO DE EDUC	0,00	19.309,00	0,00	19.309,00	0,00	17.577,87	1.731,13	19.309,00	100%	1.731,13	1.731,13
ACIF. TORREGROSA CRESPO, JAVIER	ACIF/2016/077	01/09/2016	31/08/2019	GENERALITAT VALE	11.096,40	25.880,16	29.601,84	66.578,40	7.386,16	22.158,48	37.033,76	66.578,40	100%	3.721,68	7.431,92
EST.MOV.EXT.PROF. CUTILLAS FERRER	PRX16/00420	01/02/2017	30/06/2017	MINISTERIO DE EDUC	0,00	13.952,00	0,00	13.952,00	0,00	12.049,94	1.902,06	13.952,00	100%	1.902,06	1.902,06
EST.MOV.EXT.PROF. FORCADA ZUBIZARRETA	PRX16/00043	01/09/2016	28/02/2017	MINISTERIO DE EDUC	14.010,00	5.610,00	0,00	19.620,00	11.220,00	6.177,18	2.222,82	19.620,00	100%	-567,18	2.222,82
EST.MOV.EXT. PROF. SANCHEZ JEREZ, PABLO	PRX16/00353	01/09/2016	30/11/2016	MINISTERIO DE EDUC	10.690,00	0,00	0,00	10.690,00	7.944,73	256,10	2.489,17	10.690,00	100%	-256,10	2.489,17
APOSTD. SAVAL CALVO, MARCELO	APOSTD/2016/0	01/09/2016	30/08/2017	OTROS-PUBLICO	16.411,67	46.235,00	0,00	62.646,67	16.271,68	30.543,36	15.831,63	62.646,67	100%	15.691,64	15.831,63
APOSTD AGUIRRE PASTOR, MIGUEL ANGEL. DEVEL.	APOSTD/2016/0	01/09/2016	31/08/2018	GENERALITAT VALE	17.411,67	46.235,00	30.823,33	94.470,00	17.177,56	45.815,04	31.477,40	94.470,00	100%	419,96	654,07
APOSTD VALDÉS GARCÍA, ARANTZAZU. DESARROL.	APOSTD/2016/0	01/09/2016	31/08/2018	GENERALITAT VALE	15.911,67	46.235,00	30.823,33	92.970,00	15.771,68	45.815,04	31.383,28	92.970,00	100%	419,96	559,95
APOSTD MATEO CORREDOR, DANIEL. ABASTECIM.	APOSTD/2016/0	01/09/2016	31/08/2018	GENERALITAT VALE	16.411,67	46.235,00	30.823,33	93.470,00	16.271,68	45.815,04	31.383,28	93.470,00	100%	419,96	559,95
APOSTD BELDA PALAZÓN, SANTIAGO. CONSISTEN	APOSTD/2016/0	01/09/2016	31/08/2018	GENERALITAT VALE	16.411,67	46.235,00	30.823,33	93.470,00	16.271,68	45.815,04	31.383,28	93.470,00	100%	419,96	559,95
AYUDA FPU: GARCIA GARCIA, ALBERTO	FPU15/04516 (A)	01/09/2016	31/08/2020	MINISTERIO DE EDUC	20.935,00	26.969,40	17.783,60	65.688,00	6.843,64	20.530,92	38.313,44	65.688,00	100%	6.438,48	20.529,84
AYUDA FPU: GUTIERREZ PEREZ, ELENA	FPU15/02946 (A)	01/09/2016	30/06/2020	OTROS-PUBLICO	19.224,09	26.969,40	19.494,51	65.688,00	5.132,73	20.530,92	40.024,35	65.688,00	100%	6.438,49	20.529,85
AYUDA FPU: ALBERT SORIANO, MARIA	FPU15/06040 (A)	01/09/2016	30/06/2020	OTROS-PUBLICO	19.224,09	26.969,40	19.494,51	65.688,00	5.132,73	20.530,92	40.024,35	65.688,00	100%	6.438,48	20.529,84
AYUDA FPU: COVES CAMPOS, ANDRES	FPU15/03271 (A)	01/09/2016	31/08/2020	MINISTERIO DE EDUC	20.935,00	26.969,40	17.783,60	65.688,00	6.843,64	20.530,92	38.313,44	65.688,00	100%	6.438,48	20.529,84
AYUDA FPU: URREA SOLANO, MARIA ENCARNACION	FPU15/01901 (A)	01/09/2016	31/08/2020	MINISTERIO DE EDUC	19.224,09	26.969,40	19.494,51	65.688,00	5.685,74	20.530,91	39.471,35	65.688,00	100%	6.438,49	19.976,84
AYUDA FPU: DE BERNARDIS, CALEB GUSTAVO	FPU15/07252 (A)	19/09/2016	31/12/2019	OTROS-PUBLICO	26.658,40	25.942,86	13.086,74	65.688,00	7.187,06	26.231,18	32.269,76	65.688,00	100%	-288,32	19.183,02
AYUDA FPU: GONZALEZ GARCIA, CONCEPCION	FPU15/04938 (A)	16/09/2016	15/09/2020	MINISTERIO DE EDUC	20.935,00	26.113,95	18.639,05	65.688,00	6.033,22	20.530,92	39.123,86	65.688,00	100%	5.583,03	20.484,81
AYUDA FPU: QUIÑONERO ALIAGA, JAVIER	FPU15/02005 (A)	01/09/2016	30/06/2020	OTROS-PUBLICO	19.224,09	26.969,40	19.494,51	65.688,00	5.132,73	20.530,92	40.024,35	65.688,00	100%	6.438,48	20.529,84
AYUDA FPU: NICOLAS CASTELLANO, CAROLINA	FPU15/02678 (A)	17/10/2016	16/10/2020	OTROS-PUBLICO	20.935,00	3.873,05	40.879,95	65.688,00	4.249,67	20.530,92	40.907,41	65.688,00	100%	-16.657,87	27,46
AYUDA FPU: VILLENA MARTINEZ, MARIA MAGDALENA	FPU15/04880 (A)	20/10/2016	23/09/2020	OTROS-PUBLICO	20.935,00	3.701,96	41.051,04	65.688,00	4.084,10	15.563,75	46.040,15	65.688,00	100%	-11.861,79	4.989,11
AYUDA FPU: VILLAR NAVASCUES, RUBEN ALEJANDRO	FPU15/01144 (A)	01/09/2016	31/08/2020	MINISTERIO DE EDUC	20.935,00	26.969,40	17.783,60	65.688,00	6.843,64	20.530,92	38.313,44	65.688,00	100%	6.438,48	20.529,84
AYUDA FPU: CRESPO AMAT, CARLOS	FPU15/00157 (A)	01/09/2016	31/08/2020	MINISTERIO DE EDUC	20.935,00	26.969,40	17.783,60	65.688,00	6.326,88	21.151,04	38.210,08	65.688,00	100%	5.818,36	20.426,48
AYUDA FPU: JODAR ABELLAN, ANTONIO	FPU15/00636 (A)	15/09/2016	14/09/2020	OTROS-PUBLICO	20.935,00	26.170,98	18.582,02	65.688,00	6.045,21	20.530,91	39.111,88	65.688,00	100%	5.640,07	20.529,86
AYUDA FPU: CREMADES PRIETO, CLAUDIO VICENTE	FPU15/03444 (A)	21/10/2016	20/10/2020	OTROS-PUBLICO	20.935,00	3.644,93	41.108,07	65.688,00	4.028,92	20.530,92	41.128,16	65.688,00	100%	-16.885,99	20,09
LOS PLANES DE ACCIÓN CONTRA LA EROSIÓN DE LA BASE IV	PROMETEO/2016/0	01/01/2016	31/12/2019	OTROS-PUBLICO	52.202,98	13.759,82	61.159,20	127.122,00	7.123,37	45.743,48	74.255,15	127.122,00	100%	-31.983,66	13.095,95
VALORISATION OF MUSHROOM AGROWASTES TO .	APE/2016/049	01/01/2016	31/12/2016	GENERALITAT VALE	4.500,00	0,00	0,00	4.500,00	2.467,64	466,89	1.565,47	4.500,00	100%	-466,89	1.565,47
THALES. TRANSFORMATION AND MANAGEMENT .	APE/2016/048	01/01/2016	31/12/2016	GENERALITAT VALE	7.700,00	0,00	0,00	7.700,00	7.685,26	0,00	14,74	7.700,00	100%	0,00	14,74
ROMANI ACTIVISM AGAINST INTIMATE PARTNER ...	APE/2016/046	01/01/2016	31/12/2016	GENERALITAT VALE	0,00	4.565,00	0,00	4.565,00	0,00	0,00	4.565,00	4.565,00	100%	4.565,00	4.565,00
HALORQUEOMEDICINE. NEW ANTIOXIDANT COMP..	APE/2016/045	01/01/2016	31/12/2016	GENERALITAT VALE	5.465,00	0,00	600,00	6.065,00	3.000,00	0,00	3.065,00	6.065,00	100%	0,00	2.465,00
DESARROLLO Y ESTUDIO DE CATALIZADORES PARA LA REDU	PROMETEO/2016/0	01/01/2016	31/12/2019	OTROS-PUBLICO	55.321,00	112.058,26	72.331,74	239.711,00	33.193,12	95.019,44	111.498,44	239.711,00	100%	17.038,82	39.166,70
APOSTD RUBIO PORTILLO, ESTHER	APOSTD/2016/0	01/10/2016	30/09/2018	GENERALITAT VALE	13.558,75	46.235,00	34.676,25	94.470,00	13.453,76	45.789,83	35.226,41	94.470,00	100%	445,17	550,16
ACIF. CAÑABATE LÓPEZ, ÁGUEDA	ACIF/2016/042	01/11/2016	15/09/2017	OTROS-PUBLICO	3.698,80	22.187,08	0,00	25.885,88	3.693,08	15.695,60	6.497,20	25.885,88	100%	6.491,48	6.497,20
ACIF. MARSET GIMENO, XAVIER	ACIF/2016/057	01/11/2016	30/06/2019	GENERALITAT VALE	3.698,80	22.187,08	33.294,92	59.180,80	3.693,08	22.158,48	33.329,24	59.180,80	100%	28,60	34,32
RECIENT.MACIA SOLER, MARIA LORETO	PRC-UA-25	01/01/2016	31/12/2016	OTROS-PUBLICO	500,00	700,00	0,00	1.200,00	0,00	402,24	797,76	1.200,00	100%	297,76	797,76
ACCIONS DE RECUPERACIÓ DE LA MEMÒRIA HISTÒRICA EN EL	JUSTICIA/2016/0	01/01/2016	14/11/2016	GENERALITAT VALE	6.191,49	0,00	3.808,51	10.000,00	6.064,58	0,00	3.935,42	10.000,00	100%	0,00	126,91
BECA JORGE LUENGO FRADES	LACAIXA-16-01	01/11/2016	31/10/2019	FUNDACIO BANCAIX	18.000,00	36.000,00	54.000,00	108.000,00	6.000,00	36.000,00	66.000,00	108.000,00	100%	0,00	12.000,00
AYUDA DESTINADA A FINANCIAR ACCIONES.....	AFI-09/16	01/01/2016	31/12/2017	OTROS-PUBLICO	30.000,00	-1.005,95	12.597,94	41.591,99	10,49	3.278,86	38.302,64	41.591,99	100%	-4.284,81	25.704,70
HUMOR DE GÉNERO: OBSERVATORIO DE LA IDENTIDAD DE MUJ	PROMETEO/2016/0	01/01/2016	31/12/2019	OTROS-PUBLICO	14.168,23	48.546,57	130.055,20	192.770,00	6.953,04	46.441,99	139.374,97	192.770,00	100%	2.104,58	9.319,77

DENOMINACIÓN PROYECTO	REFERENCIA	FEINI	FEFIN	ENTIDAD	DR. REC. EJ ANTERIORES	DR. REC. 2017	ING.PREVISTOS EJ FUTUROS	ING TOTAL	OBLIG. REC. EJ ANTERIORES	OBLIG. REC. 2017	GASTO PREV. EJ FUTUROS	GASTO TOTAL	COEF_FIN	DESVIACIÓN EJ_2017	DESVIACIÓN ACUMULADA
CAMPUS HABITAT 5U.ACTUACION IV: PASANTIA...	CEI15-05.(HABITAT)	01/02/2016	31/12/2017	MINISTERIO DE EDUCACION	14.852,00	0,00	0,00	14.852,00	0,00	1.197,08	13.654,92	14.852,00	100%	-1.197,08	13.654,92
TRANSHISTORICAL ANGLOPHONE LITERARY ...	VIGROB-292	07/12/2016		OTROS-PUBLICO	930,00	186,00	0,00	1.116,00	0,00	0,00	1.116,00	1.116,00	100%	186,00	1.116,00
FJCI: RICART CASADEVALL, SANDRA.- AGUA Y TERRITORIO	FJCI-2015-2434	09/01/2017	08/01/2019	OTROS-PUBLICO	0,00	30.000,00	20.000,00	50.000,00	0,00	27.275,27	22.724,73	50.000,00	100%	2.724,73	2.724,73
FJCI: PASCUAL HERNANDEZ, RAFAEL. JUAN.- HISTORIA LITERARIA	FJCI-2015-2443	15/05/2017	14/05/2019	OTROS-PUBLICO	0,00	31.288,00	18.712,00	50.000,00	0,00	17.450,34	32.549,66	50.000,00	100%	13.837,66	13.837,66
NUEVA FAMILIA DE TITANIAS ACTIVAS EN EL VISIBLE. UNA	CTQ2015-74494	01/01/2017	31/12/2019	MINISTERIO DE ECONOMIA	55.611,00	12.053,85	99.335,15	167.000,00	0,00	53.354,53	113.645,47	167.000,00	100%	-41.300,68	14.310,32
GE-CONVENIO FUNDACION TRINIDAD ALFONSO	GE-CONVENIO	15/12/2016		UNIVERSIDAD DE ALICANTE	16.374,35	18.040,85	0,00	34.415,20	0,00	16.331,57	18.083,63	34.415,20	100%	1.709,28	18.083,63
APLICACIÓN DE TÉCNICAS ULTRASONICAS NO LINEALES A LA	BIA2016-80982-	30/12/2016	29/12/2019	MINISTERIO DE ECONOMIA	43.575,00	4.150,00	35.275,00	83.000,00	0,00	22.264,52	60.735,48	83.000,00	100%	-18.114,52	25.460,48
ESCENARIOS DE MOVIMIENTO DEL SUELO ENFOCADO HACIA E	EGL2016-77688	30/12/2016	29/12/2019	MINISTERIO DE ECONOMIA	31.185,00	3.315,00	25.500,00	60.000,00	0,00	17.730,28	42.269,72	60.000,00	100%	-14.415,28	16.769,72
MATERIALES COMPUESTOS DE REDES METALICO	MAT2016-81732	01/04/2017	31/03/2018	MINISTERIO DE ECONOMIA	75.000,00	1.395,06	0,00	76.395,06	0,00	51.410,15	24.984,91	76.395,06	100%	-50.015,09	24.984,91
ESTUDIO DE LAS PROPIEDADES FÍSICAS Y DINÁMICAS DEL...	AYA2016-7950	30/12/2016	29/12/2018	MINISTERIO DE ECONOMIA	15.750,00	14.250,00	0,00	30.000,00	0,00	16.890,13	13.109,87	30.000,00	100%	-2.640,13	13.109,87
EFFECTOS DEL MANEJO TRADICIONAL DEL BOSQUE ...	CGL2016-78181	30/12/2016	29/12/2019	MINISTERIO DE ECONOMIA	31.500,00	19.400,00	33.100,00	84.000,00	0,00	31.634,32	52.365,68	84.000,00	100%	-12.234,32	19.265,68
ANÁLISIS GLOBAL DE LAS INTERACCIONES MULTITRÓFICAS ...	CGL2016-79054	30/12/2016	29/12/2020	MINISTERIO DE ECONOMIA	44.100,00	30.050,00	47.850,00	122.000,00	0,00	42.510,46	79.489,54	122.000,00	100%	-12.460,46	31.639,54
INNOVACIONES TÉCNICAS Y METODOLÓGICAS EN EL ...	CSO2016-79420	30/12/2016	29/12/2019	MINISTERIO DE ECONOMIA	64.050,00	-53.125,00	8.075,00	19.000,00	0,00	3.396,30	15.603,70	19.000,00	100%	-56.521,30	7.528,70
ELIMINACIÓN DE CONTAMINANTES EMERGENTES MEDIANTE ...	CTM2016-76910	30/12/2016	29/12/2019	MINISTERIO DE ECONOMIA	9.975,00	36.025,00	34.000,00	80.000,00	0,00	6.519,96	73.480,04	80.000,00	100%	29.505,04	39.480,04
PREPARACIÓN Y CARACTERIZACIÓN DE MATERIALES Y ...	CTQ2016-76231	30/12/2016	29/12/2019	MINISTERIO DE ECONOMIA	103.950,00	51.200,00	58.850,00	214.000,00	0,00	128.323,30	85.676,70	214.000,00	100%	-77.123,30	26.826,70
CONTROL DE LA FORMACIÓN DE CONTAMINANTES ORGÁNICOS	CTQ2016-76606	30/12/2016	29/12/2019	MINISTERIO DE ECONOMIA	100.275,00	13.575,00	84.150,00	198.000,00	0,00	63.859,67	134.140,33	198.000,00	100%	-50.284,67	49.990,33
GRAFENO A MEDIDA PARA APLICACIONES SOSTENIBLES: ...	CTQ2016-78246	30/12/2016	29/12/2019	MINISTERIO DE ECONOMIA	48.930,00	60.895,00	81.175,00	191.000,00	0,00	18.277,61	172.722,39	191.000,00	100%	42.617,39	91.547,39
NUEVAS APLICACIONES DE NANOMATERIALES (MATERIALES	CTQ2016-79991	30/12/2016	29/12/2019	MINISTERIO DE ECONOMIA	26.775,00	10.200,00	14.025,00	51.000,00	0,00	12.605,65	38.394,35	51.000,00	100%	-2.405,65	24.369,35
RETORNO AL HOGAR. SISTEMA DE MEJORA DE LA AUTONOMÍA	TIN2016-76515-	30/12/2016	29/12/2019	MINISTERIO DE ECONOMIA	42.000,00	20.224,00	30.976,00	93.200,00	0,00	45.368,62	47.831,38	93.200,00	100%	-25.144,62	16.855,38
PLATAFORMA PARA PUBLICACIÓN Y CONSUMO DE DATOS ...	TIN2016-78103-	30/12/2016	29/12/2019	OTROS-PUBLICO	112.350,00	-78.195,00	25.245,00	59.400,00	0,00	4.884,99	54.515,01	59.400,00	100%	-83.079,99	29.270,01
NUEVOS EFECTOS Y CORRECCIONES PARA LA MEJORA DE ...	AYA2016-79777	30/12/2016	29/12/2019	MINISTERIO DE ECONOMIA	0,00	23.625,00	11.375,00	35.000,00	0,00	21.575,17	13.424,83	35.000,00	100%	2.049,83	2.049,83
ESTRUCTURA INTERFACIAL Y REACTIVIDAD ELECTROQUÍMICA	CTQ2016-76221	30/12/2016	29/12/2019	OTROS-PUBLICO	0,00	137.700,00	109.140,00	246.840,00	0,00	60.363,83	186.476,17	246.840,00	100%	77.336,17	77.336,17
CARBOCICLACIONES ENANTIOSELECTIVAS DIRIGIDAS HACIA ...	CTQ2016-76782	30/12/2016	29/12/2019	MINISTERIO DE ECONOMIA	0,00	81.000,00	39.000,00	120.000,00	0,00	24.192,87	95.807,13	120.000,00	100%	56.807,13	56.807,13
DESARROLLO DE HERRAMIENTAS SISTEMÁTICAS PARA ...	CTQ2016-77966	30/12/2016	29/12/2019	MINISTERIO DE ECONOMIA	0,00	87.075,00	41.925,00	129.000,00	0,00	27.413,65	101.586,35	129.000,00	100%	59.661,35	59.661,35
VÍCTIMAS DE DELITOS: MODELOS DE ACTUACIÓN INTEGRAL	DER2016-77228	30/12/2016	29/12/2019	MINISTERIO DE ECONOMIA	0,00	12.825,00	6.175,00	19.000,00	0,00	1.706,70	17.293,30	19.000,00	100%	11.118,30	11.118,30
ELECCIÓN Y GENERO, EQUIDAD Y NO-DISCRIMINACIÓN	ECO2016-77200	30/12/2016	29/12/2020	MINISTERIO DE ECONOMIA	0,00	23.152,50	11.147,50	34.300,00	0,00	834,04	33.465,96	34.300,00	100%	22.318,46	22.318,46
GÉNERO, COMPROMISO Y TRASGRESIÓN EN ESPAÑA, 1890-20	FEM2016-76675	30/12/2016	29/12/2019	MINISTERIO DE ECONOMIA	0,00	19.575,00	9.425,00	29.000,00	0,00	5.429,52	23.570,48	29.000,00	100%	14.145,48	14.145,48
LA FORMACIÓN DE LA CONCIENCIA FIGURATIVA EN LA ...	FFI2016-76047-	30/12/2016	29/12/2020	MINISTERIO DE ECONOMIA	0,00	37.125,00	17.875,00	55.000,00	0,00	17.376,87	37.623,13	55.000,00	100%	19.748,13	19.748,13
LAS MONARQUÍAS EN EUROPA MERIDIONAL (SIGLOS XIX Y XX)	HAR2016-75954	30/12/2016	29/12/2019	MINISTERIO DE ECONOMIA	0,00	25.650,00	12.350,00	38.000,00	0,00	5.370,36	32.629,64	38.000,00	100%	20.279,64	20.279,64
ESPACIOS SOCIALES Y ESPACIOS DE FRONTERA DURANTE...	HAR2016-76586	30/12/2016	29/12/2019	MINISTERIO DE ECONOMIA	0,00	21.600,00	10.400,00	32.000,00	0,00	2.097,66	29.902,34	32.000,00	100%	19.502,34	19.502,34
FRONTERAS MARÍTIMAS Y FORTIFICACIÓN EN EL MEDITERRÁNEO	HAR2016-76917	30/12/2016	29/12/2020	MINISTERIO DE ECONOMIA	0,00	14.850,00	7.150,00	22.000,00	0,00	4.060,20	17.939,80	22.000,00	100%	10.789,80	10.789,80
ECONOMÍA Y ÉLITES DE PODER EN LA ESPAÑA MODERNA	HAR2016-77305	30/12/2016	29/12/2020	MINISTERIO DE ECONOMIA	0,00	22.275,00	10.725,00	33.000,00	0,00	9.332,09	23.667,91	33.000,00	100%	12.942,91	12.942,91
DESARROLLO DE MATERIALES POROSOS 2D Y 3D CON ...	MAT2016-77742	30/12/2016	29/12/2019	MINISTERIO DE ECONOMIA	0,00	33.750,00	16.250,00	50.000,00	0,00	8.017,12	41.982,88	50.000,00	100%	25.732,88	25.732,88
HACIA NANOESTRUCTURAS MAGNÉTICAS Y SUPERCONDUCTIVAS	MAT2016-78625	30/12/2016	29/12/2019	MINISTERIO DE ECONOMIA	0,00	101.250,00	48.750,00	150.000,00	0,00	16.429,72	133.570,28	150.000,00	100%	84.820,28	84.820,28
HACIA NANOESTRUCTURAS MAGNÉTICAS Y SUPERCONDUCTIVAS	MAT2016-78625	30/12/2016	29/12/2019	MINISTERIO DE ECONOMIA	0,00	27.000,00	13.000,00	40.000,00	0,00	11.633,08	28.366,92	40.000,00	100%	15.366,92	15.366,92
NUEVOS MATERIALES NANOESTRUCTURADOS DE CARBÓN PARA	MA T2016-80284	30/12/2016	29/12/2019	MINISTERIO DE ECONOMIA	0,00	102.365,30	47.634,70	150.000,00	0,00	16.610,80	133.389,20	150.000,00	100%	85.754,50	85.754,50
NUEVAS ESTRATEGIAS DE FUNCIONALIZACIÓN ELECTROQUÍMICA	MAT2016-76598	30/12/2016	29/12/2019	MINISTERIO DE ECONOMIA	52.500,00	5.000,00	42.500,00	100.000,00	0,00	37.762,71	62.237,29	100.000,00	100%	-32.762,71	19.737,29
PERS.TEC.APOYO CINTA QUIRCE VAZQUEZ	PTA2015-11441	16/01/2017	15/01/2020	OTROS-PUBLICO	0,00	17.347,00	21.653,00	39.000,00	0,00	14.866,02	24.133,98	39.000,00	100%	2.480,98	2.480,98
PREVENCIÓN, DETECCIÓN PRECOZ, TRATAMIENTO...	RD16/0008/0016	01/01/2017	31/12/2021	OTROS-PUBLICO	0,00	42.115,00	55.530,00	97.645,00	0,00	16.873,14	80.771,86	97.645,00	100%	25.241,86	25.241,86

DENOMINACIÓN PROYECTO	REFERENCIA	FECINI	FECFIN	ENTIDAD	DR. REC. EJ ANTERIORES	DR. REC. 2017	ING.PREVISTOS EJ FUTUROS	ING TOTAL	OBLIG. REC. EJ ANTERIORES	OBLIG. REC. 2017	GASTO PREV. EJ FUTUROS	GASTO TOTAL	COEF_FIN	DESVIACIÓN EJ 2017	DESVIACIÓN ACUMULADA
CAMBIOS SOCIOECONÓMICOS Y EVOLUCIÓN DE...	PI16/00670	01/01/2017	31/12/2019	INSTITUTO DE SALUD	0,00	15.000,00	7.000,00	22.000,00	0,00	4.955,00	17.045,00	22.000,00	100%	10.045,00	10.045,00
ROMIGSC: INCLUSION OF ROMA AND MIGRANT IN SCHOOLS...	580228-EPP-1-2	31/12/2016	30/12/2019	OTROS-PUBLICO	0,00	17.680,50	41.255,13	58.935,63	0,00	6.804,69	52.130,94	58.935,63	100%	10.875,81	10.875,81
ELABORACIÓN DE LÁMINAS DELGADAS CON PULIDO ...	ULPGC1-17TPA	31/01/2017	14/02/2017	UNIVERSIDAD DE ALI	0,00	528,00	110,88	638,88	0,00	363,71	275,17	638,88	100%	164,29	164,29
FONDO INVESTIGACION	PERIODICA	21/02/2017		UNIVERSIDAD DE ALI	0,00	192,96	0,00	192,96	0,00	137,00	55,96	192,96	100%	55,96	55,96
FONDO DE INVESTIGACION	PERIODICA	29/03/2017		UNIVERSIDAD DE ALI	0,00	9,42	0,00	9,42	0,00	0,00	9,42	9,42	100%	9,42	9,42
LA ARQUITECTURA DEL BARRO EN LA PROTOHISTORIA DE ALI	IEA2016-01	16/01/2017	30/09/2017	DIPUTACIÓN DE ALB	0,00	1.133,72	0,00	1.133,72	0,00	1.094,37	39,35	1.133,72	100%	39,35	39,35
BECARIOS FPI: TRIGUEROS PAEZ, EMILIO	BES-2016-0784	03/04/2017	02/04/2021	MINISTERIO DE ECON	0,00	25.550,00	66.000,00	91.550,00	0,00	15.284,12	76.265,88	91.550,00	100%	10.265,88	10.265,88
BECARIOS FPI: CACICEDO DOS SANTOS, THIA GO	BES-2016-0767	01/04/2017	31/03/2021	MINISTERIO DE ECON	0,00	25.550,00	66.000,00	91.550,00	0,00	15.398,19	76.151,81	91.550,00	100%	10.151,81	10.151,81
BECARIOS FPI: HURAIBAT, KHALIL	BES-2016-0773	15/05/2017	14/05/2021	OTROS-PUBLICO	0,00	26.750,00	64.800,00	91.550,00	0,00	12.914,60	78.635,40	91.550,00	100%	13.835,40	13.835,40
BECARIOS FPI: SERRANO QUINTERO, RAFAEL	BES-2016-0775	01/04/2017	31/03/2021	MINISTERIO DE ECON	0,00	25.550,00	66.000,00	91.550,00	0,00	15.398,18	76.151,82	91.550,00	100%	10.151,82	10.151,82
BECARIOS FPI: MUÑOZ MARMOLE, RAFAEL	BES-2016-0776	01/04/2017	31/03/2021	MINISTERIO DE ECON	0,00	25.550,00	66.000,00	91.550,00	0,00	15.398,19	76.151,81	91.550,00	100%	10.151,81	10.151,81
BECARIOS FPI: FERNANDEZ CATALA, JAVIER	BES-2016-0780	01/04/2017	31/03/2021	MINISTERIO DE ECON	0,00	25.550,00	66.000,00	91.550,00	0,00	15.398,19	76.151,81	91.550,00	100%	10.151,81	10.151,81
BECARIOS FPI: ZAPATA IMPATA, BRAYAN STIVEN	BES-2016-0782	01/04/2017	31/03/2021	MINISTERIO DE ECON	0,00	25.550,00	66.000,00	91.550,00	0,00	15.398,19	76.151,81	91.550,00	100%	10.151,81	10.151,81
BECARIOS FPI: ROMAN MORENO, FRANCISCO ISMAEL	BES-2016-0793	01/05/2017	02/04/2021	MINISTERIO DE ECON	0,00	26.750,00	64.800,00	91.550,00	0,00	0,00	91.550,00	91.550,00	100%	26.750,00	26.750,00
ESTANCIA BREV/E EN 2017 DE IVÁN LÓPEZ SALINAS	EST16/00467	01/09/2017	31/10/2017	OTROS-PUBLICO	0,00	3.000,00	0,00	3.000,00	0,00	0,00	3.000,00	3.000,00	100%	3.000,00	3.000,00
FONDO INVESTIGACION	PERIODICA	25/04/2017		UNIVERSIDAD DE ALI	0,00	176,64	0,00	176,64	0,00	0,00	176,64	176,64	100%	176,64	176,64
FONDO INVESTIGACION	PERIODICA	26/04/2017		UNIVERSIDAD DE ALI	0,00	182,73	0,00	182,73	0,00	0,00	182,73	182,73	100%	182,73	182,73
FONDO INVESTIGACION	PERIODICA	02/05/2017		UNIVERSIDAD DE ALI	0,00	156,67	0,00	156,67	0,00	59,90	96,77	156,67	100%	96,77	96,77
FONDO INVESTIGACION	PERIODICA	02/05/2017		UNIVERSIDAD DE ALI	0,00	3.000,00	0,00	3.000,00	0,00	0,00	3.000,00	3.000,00	100%	3.000,00	3.000,00
FONDO INVESTIGACION	PERIODICA	02/05/2017		UNIVERSIDAD DE ALI	0,00	40,23	0,00	40,23	0,00	0,00	40,23	40,23	100%	40,23	40,23
FONDO INVESTIGACION	PERIODICA	02/05/2017		UNIVERSIDAD DE ALI	0,00	1.098,09	0,00	1.098,09	0,00	0,00	1.098,09	1.098,09	100%	1.098,09	1.098,09
FONDO INVESTIGACION	PERIODICA	02/05/2017		UNIVERSIDAD DE ALI	0,00	15.080,18	0,00	15.080,18	0,00	0,00	15.080,18	15.080,18	100%	15.080,18	15.080,18
FONDO INVESTIGACION	PERIODICA	02/05/2017		UNIVERSIDAD DE ALI	0,00	9.038,77	0,00	9.038,77	0,00	1.698,11	7.340,66	9.038,77	100%	7.340,66	7.340,66
FONDO INVESTIGACION	PERIODICA	03/05/2017		UNIVERSIDAD DE ALI	0,00	1.278,59	0,00	1.278,59	0,00	0,00	1.278,59	1.278,59	100%	1.278,59	1.278,59
FONDO INVESTIGACION	PERIODICA	10/05/2017		UNIVERSIDAD DE ALI	0,00	1.000,72	0,00	1.000,72	0,00	0,00	1.000,72	1.000,72	100%	1.000,72	1.000,72
FONDO INVESTIGACION	PERIODICA	10/05/2017		UNIVERSIDAD DE ALI	0,00	26,98	0,00	26,98	0,00	0,00	26,98	26,98	100%	26,98	26,98
ESTANCIA BREV/E FPI CANALES ZARAGOZA, LEA	EEBB-2017-125	28/03/2017	20/06/2017	OTROS-PUBLICO	0,00	4.530,00	0,00	4.530,00	0,00	4.408,11	121,89	4.530,00	100%	121,89	121,89
ESTANCIA BREV/E FPI CURADO NAVARRO, MANUEL	EEBB-2017-119	14/06/2017	31/08/2017	OTROS-PUBLICO	0,00	4.958,00	0,00	4.958,00	0,00	4.740,13	217,87	4.958,00	100%	217,87	217,87
ESTANCIA BREV/E FPI RAMOS BARBERO, MARIA DOLORES	EEBB-2017-124	01/01/2017	31/12/2017	OTROS-PUBLICO	0,00	4.958,00	0,00	4.958,00	0,00	4.807,12	150,88	4.958,00	100%	150,88	150,88
ESTANCIA BREV/E FPI LOPEZ ARROYO, DIANA	EEBB-2017-125	02/05/2017	30/06/2017	OTROS-PUBLICO	0,00	2.890,00	0,00	2.890,00	0,00	2.848,85	41,15	2.890,00	100%	41,15	41,15
ESTANCIA BREV/E FPI MONTIEL LOPEZ, MIGUEL ANGEL	EEBB-2017-126	17/09/2017	16/12/2017	OTROS-PUBLICO	0,00	4.090,00	0,00	4.090,00	0,00	3.640,00	450,00	4.090,00	100%	450,00	450,00
RECONOCIMIENTO ÓPTICO DE MÚSICA (OMR) ME	GRE16-04	01/06/2017	30/05/2019	OTROS-PUBLICO	0,00	5.417,00	0,00	5.417,00	0,00	3.159,83	2.257,17	5.417,00	100%	2.257,17	2.257,17
PLATAFORMA INTELIGENTE PARA RECUPERACIÓN	GRE16-01	01/06/2017	31/08/2018	OTROS-PUBLICO	0,00	6.457,00	0,00	6.457,00	0,00	6.099,28	357,72	6.457,00	100%	357,72	357,72
ALFARES Y RELACIONES COMERCIALES EN ÉPOC	GRE16-03	01/06/2017	31/08/2018	OTROS-PUBLICO	0,00	7.175,00	0,00	7.175,00	0,00	1.307,76	5.867,24	7.175,00	100%	5.867,24	5.867,24
LITERATURA INFANTIL Y JUVENIL EN INTERNE	GRE16-05	01/06/2017	30/05/2019	OTROS-PUBLICO	0,00	5.596,00	0,00	5.596,00	0,00	129,88	5.466,12	5.596,00	100%	5.466,12	5.466,12
ESTUDIO SOBRE EL DESGASTE Y COMPOSICIÓN	GRE16-09	01/06/2017	30/05/2019	OTROS-PUBLICO	0,00	3.348,00	0,00	3.348,00	0,00	65,96	3.282,04	3.348,00	100%	3.282,04	3.282,04
DESARROLLO DE HERRAMIENTOS ESPECÍFICAS Q	GRE16-08	01/06/2017	30/05/2019	OTROS-PUBLICO	0,00	3.260,00	0,00	3.260,00	0,00	539,00	2.721,00	3.260,00	100%	2.721,00	2.721,00
CRISIS ECONÓMICA Y MORTALIDAD GENERAL Y	GRE16-14	01/06/2017	30/05/2019	OTROS-PUBLICO	0,00	2.954,00	0,00	2.954,00	0,00	0,00	2.954,00	2.954,00	100%	2.954,00	2.954,00
GÉNERO Y RAZA: LAS SUBJETIVIDADES OMITID	GRE16-16	01/06/2017	30/05/2019	OTROS-PUBLICO	0,00	2.700,00	0,00	2.700,00	0,00	0,00	2.700,00	2.700,00	100%	2.700,00	2.700,00

DENOMINACIÓN PROYECTO	REFERENCIA	FECINI	FECFIN	ENTIDAD	DR. REC. EJ ANTERIORES	DR. REC. 2017	ING. PREVISTOS EJ FUTUROS	ING TOTAL	OBLIG. REC. EJ ANTERIORES	OBLIG. REC. 2017	GASTO PREV. EJ FUTUROS	GASTO TOTAL	COEF_FIN	DESVIACIÓN EJ_2017	DESVIACIÓN ACUMULADA
VERBOS NEOLÓGICOS EN ESPAÑOL ACTUAL	GRE16-15	01/06/2017	30/05/2019	OTROS-PUBLICO	0,00	1.184,00	0,00	1.184,00	0,00	0,00	1.184,00	1.184,00	100%	1.184,00	1.184,00
SOLUCIONES FILTRANTES SINTONIZABLES Y RE	GRE16-17	01/06/2017	30/05/2019	OTROS-PUBLICO	0,00	5.907,00	0,00	5.907,00	0,00	1.455,35	4.451,65	5.907,00	100%	4.451,65	4.451,65
PLATAFORMA PARA LA DOCENCIA DE LA TRADUC	GRE16-18	01/06/2017	30/05/2019	OTROS-PUBLICO	0,00	1.674,00	0,00	1.674,00	0,00	0,00	1.674,00	1.674,00	100%	1.674,00	1.674,00
DESARROLLO DE UN SISTEMA DE RECONOCIMEN	GRE16-19	01/06/2017	30/05/2019	OTROS-PUBLICO	0,00	6.837,00	0,00	6.837,00	0,00	3.142,25	3.494,75	6.837,00	100%	3.494,75	3.494,75
PLATAFORMA DE CONTROL DE UNA MANO ROBÓTI	GRE16-20	01/06/2017	30/05/2019	OTROS-PUBLICO	0,00	7.092,00	0,00	7.092,00	0,00	6.975,00	117,00	7.092,00	100%	117,00	117,00
LA EVOLUCIÓN DEL BRAND PLACEMENT EN LOS	GRE16-24	01/06/2017	30/05/2019	OTROS-PUBLICO	0,00	6.457,00	0,00	6.457,00	0,00	5.669,01	787,99	6.457,00	100%	787,99	787,99
LA UNIVERSIDAD DE ALICANTE COMO DESTINO	GRE16-25	01/06/2017	30/05/2019	OTROS-PUBLICO	0,00	3.013,00	0,00	3.013,00	0,00	0,00	3.013,00	3.013,00	100%	3.013,00	3.013,00
APROVECHAMIENTO DE LA CAPACIDAD ABSORBEN	GRE16-26	01/06/2017	30/05/2019	OTROS-PUBLICO	0,00	3.348,00	0,00	3.348,00	0,00	1.374,72	1.973,28	3.348,00	100%	1.973,28	1.973,28
DISEÑO PUESTA EN PRÁCTICA Y EVALUACIÓN D	GRE16-27	01/06/2017	30/05/2019	OTROS-PUBLICO	0,00	954,00	0,00	954,00	0,00	0,00	954,00	954,00	100%	954,00	954,00
MODELO Y VISUALIZACIÓN 4D DEL CUERPO HUM	GRE16-28	01/06/2017	31/08/2018	OTROS-PUBLICO	0,00	4.057,00	0,00	4.057,00	0,00	1.504,90	2.552,10	4.057,00	100%	2.552,10	2.552,10
REME: REFUGIO TEMPORAL PARA SITUACIONES	GRE16-29	01/06/2017	30/05/2019	OTROS-PUBLICO	0,00	2.415,00	0,00	2.415,00	0,00	529,78	1.885,22	2.415,00	100%	1.885,22	1.885,22
LA FORMACIÓN DE LA POLÍTICA DE LA UNIÓN	GRE16-30	01/06/2017	30/05/2019	OTROS-PUBLICO	0,00	6.218,00	0,00	6.218,00	0,00	1.064,80	5.153,20	6.218,00	100%	5.153,20	5.153,20
DINÁMICAS SOCIOTERRITORIALES PARA LA CON	GRE16-31	01/06/2017	31/08/2018	OTROS-PUBLICO	0,00	1.954,00	0,00	1.954,00	0,00	0,00	1.954,00	1.954,00	100%	1.954,00	1.954,00
BULLYING HOMOFÓBICO Y CYBERBULLYING: EVA	GRE16-32	01/06/2017	30/05/2019	OTROS-PUBLICO	0,00	3.408,00	0,00	3.408,00	0,00	0,00	3.408,00	3.408,00	100%	3.408,00	3.408,00
AYUDA FPU: LLEDO GARCIA, DAVID	FPJ15/00097	01/07/2017	30/11/2020	OTROS-PUBLICO	0,00	20.530,92	45.157,08	65.688,00	0,00	10.073,16	55.614,84	65.688,00	100%	10.457,76	10.457,76
OPERACIÓN DE UN SISTEMA UASB-SMEBR PARA	GRISOLIAP/201	01/10/2017	30/09/2020	OTROS-PUBLICO	0,00	5.548,20	61.030,20	66.578,40	0,00	1.638,07	64.940,33	66.578,40	100%	3.910,13	3.910,13
DISEÑO DE SUSTRATOS MEDIANTE IMPRESIÓN 3	GRISOLIAP/201	01/10/2017	30/09/2020	OTROS-PUBLICO	0,00	5.548,20	61.030,20	66.578,40	0,00	1.638,07	64.940,33	66.578,40	100%	3.910,13	3.910,13
CARACTERIZACIÓN DEL REGULÓN PLUMA EN CIAN	GRISOLIAP/201	01/10/2017	30/09/2020	OTROS-PUBLICO	0,00	5.548,20	61.030,20	66.578,40	0,00	1.638,07	64.940,33	66.578,40	100%	3.910,13	3.910,13
EFFECTO DE LA TEMPERATURA EN LAS REACCION	GRISOLIAP/201	01/10/2017	30/09/2020	OTROS-PUBLICO	0,00	5.548,20	61.030,20	66.578,40	0,00	1.638,07	64.940,33	66.578,40	100%	3.910,13	3.910,13
DISEÑO DE CATALIZADORES CON ORDEN TRIDIM	GRISOLIAP/201	01/10/2017	30/09/2020	OTROS-PUBLICO	0,00	5.548,20	61.030,20	66.578,40	0,00	1.638,07	64.940,33	66.578,40	100%	3.910,13	3.910,13
DESARROLLO DE MATERIALES POROSOS 2D Y 3D	GRISOLIAP/201	01/10/2017	30/09/2020	OTROS-PUBLICO	0,00	5.548,20	61.030,20	66.578,40	0,00	2.130,31	64.448,09	66.578,40	100%	3.417,89	3.417,89
ACUMULADOR DE FLUJO REDOX DE ENERGÍA ELÉ	GRISOLIAP/201	01/10/2017	30/09/2020	OTROS-PUBLICO	0,00	5.548,20	61.030,20	66.578,40	0,00	2.068,79	64.509,61	66.578,40	100%	3.479,41	3.479,41
ANÁLISIS ARQUEOLÓGICO Y DOCUMENTAL DE LA	CIM17-01	01/07/2017	30/06/2018	OTROS-PUBLICO	0,00	8.862,00	0,00	8.862,00	0,00	6.526,87	2.335,13	8.862,00	100%	2.335,13	2.335,13
PERFILES DE RECHAZO ESCOLAR: IDENTIFICAC	GRE16-07	01/06/2017	18/09/2018	OTROS-PUBLICO	0,00	1.267,00	0,00	1.267,00	0,00	864,33	402,67	1.267,00	100%	402,67	402,67
RED DE DINAMIZACIÓN DE ACTIVIDADES EN TE	TIN2016-81739-	01/07/2017	30/06/2019	OTROS-PUBLICO	0,00	5.000,00	5.000,00	10.000,00	0,00	2.678,76	7.321,24	10.000,00	100%	2.321,24	2.321,24
RED8-EDUCACIÓN MATEMÁTICA Y FORMACIÓN DE	EDU2016-81994	01/07/2017	30/06/2019	OTROS-PUBLICO	0,00	10.000,00	10.000,00	20.000,00	0,00	0,00	20.000,00	20.000,00	100%	10.000,00	10.000,00
INVESTIGACIÓN DEL PATRIMONIO ARQUEOLÓGIC	SBPLY/17/1808	12/07/2017	20/10/2017	OTROS-PUBLICO	0,00	14.275,02	0,00	14.275,02	0,00	14.273,46	1,56	14.275,02	100%	1,56	1,56
DESARROLLO DE LA APLICACIÓN	VODAFONE17-0	19/07/2017	18/07/2021	OTROS-PUBLICO	0,00	8.750,00	0,00	8.750,00	0,00	1.500,00	7.250,00	8.750,00	100%	7.250,00	7.250,00
VII CURSO SOBRE SEGURIDAD Y DEFENSA: LA	130-005435	01/01/2017	17/10/2017	OTROS-PUBLICO	0,00	2.864,00	0,00	2.864,00	0,00	2.862,71	1,29	2.864,00	100%	1,29	1,29
ACTUACIONES ARQUEOLÓGICAS: BOU FERRER	CONSELLERIAE	01/01/2017	15/11/2017	OTROS-PUBLICO	0,00	20.000,00	0,00	20.000,00	0,00	19.911,58	88,42	20.000,00	100%	88,42	88,42
APOSTD BUSO ROGERO, CARLOS ANTONIO	APOSTD/2017/0	16/09/2017	15/09/2019	OTROS-PUBLICO	0,00	13.485,21	78.984,79	92.470,00	0,00	13.362,73	79.107,27	92.470,00	100%	122,48	122,48
APOSTD PASTOR PEREZ, LAURA	APOSTD/2017/0	16/09/2017	15/09/2019	OTROS-PUBLICO	0,00	13.485,21	78.984,79	92.470,00	0,00	13.362,73	79.107,27	92.470,00	100%	122,48	122,48
APOSTD VIDAL LLORET, VICENT	APOSTD/2017/0	16/09/2017	15/09/2019	OTROS-PUBLICO	0,00	13.485,21	78.984,79	92.470,00	0,00	13.362,73	79.107,27	92.470,00	100%	122,48	122,48
DESARROLLO DE LA SEGURIDAD EN SISTEMAS D	PREVENT17-01	20/07/2017	19/07/2018	OTROS-PUBLICO	0,00	10.000,00	0,00	10.000,00	0,00	0,00	10.000,00	10.000,00	100%	10.000,00	10.000,00
INFLUENCIA DEL DISEÑO DE LAS LENTES PROG	PREVENT17-02	20/07/2017	19/07/2018	OTROS-PUBLICO	0,00	10.000,00	0,00	10.000,00	0,00	0,00	10.000,00	10.000,00	100%	10.000,00	10.000,00
IV SEMINARI INTERNACIONAL D'HISTÒRIA I P	JSRDUN2017/2	01/01/2017	14/11/2017	OTROS-PUBLICO	0,00	20.590,58	7.313,42	27.904,00	0,00	19.569,13	8.334,87	27.904,00	100%	1.021,45	1.021,45
EST. MOV. EXT. PROF. RODES ROCA, JOSE JOAQUIN	PRX17/00114	01/07/2017	30/09/2017	OTROS-PUBLICO	0,00	10.260,00	0,00	10.260,00	0,00	7.722,13	2.537,87	10.260,00	100%	2.537,87	2.537,87
EST. MOV. EXT. PROF. ITURBE-ORMAECHE CORTAJARENA, INI	PRX17/00115	01/09/2017	28/02/2018	OTROS-PUBLICO	0,00	14.010,00	5.610,00	19.620,00	0,00	11.220,00	8.400,00	19.620,00	100%	2.790,00	2.790,00
EST. MOV. EXT. PROF. GRAU MIRA, IGNACIO	PRX17/00076	01/12/2017	28/02/2018	OTROS-PUBLICO	0,00	5.116,00	5.144,00	10.260,00	0,00	2.572,00	7.688,00	10.260,00	100%	2.544,00	2.544,00

DENOMINACIÓN PROYECTO	REFERENCIA	FECINI	FECFIN	ENTIDAD	DR. REC. EJ ANTERIORES	DR. REC. 2017	ING.PREVISTOS EJ FUTUROS	ING TOTAL	OBLIG. REC. EJ ANTERIORES	OBLIG. REC. 2017	GASTO PREV. EJ FUTUROS	GASTO TOTAL	COEF_FIN	DESVIACIÓN EJ_2017	DESVIACIÓN ACUMULADA
EST. MOV. EXT. PROF. PASTOR CESTEROS, SUSANA	PRX17/00179	01/09/2017	31/12/2017	OTROS-PUBLICO	0,00	14.010,00	0,00	14.010,00	0,00	9.630,50	4.379,50	14.010,00	100%	4.379,50	4.379,50
DAÑO CEREBRAL EN RATONES QUE HABITAN EN	MOV/SANTANDÉ	15/01/2018	15/05/2018	OTROS-PUBLICO	0,00	4.820,00	0,00	4.820,00	0,00	2.410,00	2.410,00	4.820,00	100%	2.410,00	2.410,00
EFFECTOS AGUDOS DEL ENTRENAMIENTO CON OCL	MOV/SANTANDÉ	01/12/2017	27/04/2018	OTROS-PUBLICO	0,00	4.820,00	0,00	4.820,00	0,00	2.410,00	2.410,00	4.820,00	100%	2.410,00	2.410,00
ORDENACIÓN Y VALORIZACIÓN DE LA ANTIGUA	MOV/SANTANDÉ	01/01/2018	30/04/2018	OTROS-PUBLICO	0,00	4.820,00	0,00	4.820,00	0,00	2.410,00	2.410,00	4.820,00	100%	2.410,00	2.410,00
AYUDA FPU: PASTOR RODRIGUEZ, FRANCISCO	FPU16/02492	01/10/2017	30/09/2021	OTROS-PUBLICO	0,00	20.530,92	61.579,08	82.110,00	0,00	5.132,73	76.977,27	82.110,00	100%	15.398,19	15.398,19
AYUDA FPU: AGUILAR PEREZ, MIGUEL ANGEL	FPU16/03456	15/10/2017	14/10/2021	OTROS-PUBLICO	0,00	20.530,92	61.579,08	82.110,00	0,00	3.477,01	78.632,99	82.110,00	100%	17.053,91	17.053,91
AYUDA FPU: AZNAR CRESPO, PABLO	FPU16/06664	15/10/2017	14/10/2021	OTROS-PUBLICO	0,00	20.530,92	61.579,08	82.110,00	0,00	4.691,19	77.418,81	82.110,00	100%	15.839,73	15.839,73
AYUDA FPU: BONSIGNORE FOUQUET, DYANGO	FPU16/00802	15/10/2017	14/10/2021	OTROS-PUBLICO	0,00	20.530,92	61.579,08	82.110,00	0,00	3.918,53	78.191,47	82.110,00	100%	16.612,39	16.612,39
AYUDA FPU: CAMPOY POMARES, ANDRES	FPU16/01985	15/10/2017	14/10/2021	OTROS-PUBLICO	0,00	20.530,92	55.951,58	76.482,50	0,00	3.421,82	73.060,68	76.482,50	100%	17.109,10	17.109,10
AYUDA FPU: ESCALONA MONCHOLI, FELIX	FPU16/00887	15/10/2017	14/10/2021	OTROS-PUBLICO	0,00	20.530,92	61.579,08	82.110,00	0,00	3.918,53	78.191,47	82.110,00	100%	16.612,39	16.612,39
AYUDA FPU: FERNANDEZ SOGORB, AITANA	FPU16/01386	15/10/2017	14/10/2021	OTROS-PUBLICO	0,00	20.530,92	61.579,08	82.110,00	0,00	3.918,53	78.191,47	82.110,00	100%	16.612,39	16.612,39
AYUDA FPU: GARCIA ORTIZ, ADRIAN	FPU16/01547	15/10/2017	15/10/2021	OTROS-PUBLICO	0,00	20.530,92	61.579,08	82.110,00	0,00	3.477,01	78.632,99	82.110,00	100%	17.053,91	17.053,91
AYUDA FPU: GARCIA VALERO, MARIA DE LA CRUZ	FPU16/01409	15/10/2017	15/10/2021	OTROS-PUBLICO	0,00	20.530,92	61.579,08	82.110,00	0,00	3.918,53	78.191,47	82.110,00	100%	16.612,39	16.612,39
AYUDA FPU: LALINDE GONZALEZ, MIGUEL	FPU16/01670	01/10/2017	30/09/2021	OTROS-PUBLICO	0,00	20.530,92	61.579,08	82.110,00	0,00	5.132,73	76.977,27	82.110,00	100%	15.398,19	15.398,19
AYUDA FPU: MEDINA CASCALES, I/VAN	FPU16/00202	01/10/2017	30/09/2021	OTROS-PUBLICO	0,00	20.530,92	61.579,08	82.110,00	0,00	5.132,73	76.977,27	82.110,00	100%	15.398,19	15.398,19
AYUDA FPU: MIRO OCA, MARINA	FPU16/04078	15/10/2017	14/10/2021	OTROS-PUBLICO	0,00	20.530,92	61.579,08	82.110,00	0,00	3.918,53	78.191,47	82.110,00	100%	16.612,39	16.612,39
AYUDA FPU: MORENO NARGANES, JOSE MARIA	FPU16/00075	01/10/2017	30/09/2021	OTROS-PUBLICO	0,00	20.530,92	61.579,08	82.110,00	0,00	5.132,73	76.977,27	82.110,00	100%	15.398,19	15.398,19
AYUDA FPU: FERDIGUERO ASENSI, PASCUAL	FPU16/02041	01/10/2017	30/09/2021	OTROS-PUBLICO	0,00	20.530,92	61.579,08	82.110,00	0,00	5.132,73	76.977,27	82.110,00	100%	15.398,19	15.398,19
AYUDA FPU: SANCHEZ SAEZ, XAVIER	FPU16/04114	15/10/2017	14/10/2021	OTROS-PUBLICO	0,00	20.530,92	61.579,08	82.110,00	0,00	3.918,53	78.191,47	82.110,00	100%	16.612,39	16.612,39
AYUDA FPU: SIRVENT VERDU, ANA	FPU16/02661	01/10/2017	30/09/2021	OTROS-PUBLICO	0,00	20.530,92	61.579,08	82.110,00	0,00	5.132,73	76.977,27	82.110,00	100%	15.398,19	15.398,19
AYUDA FPU: SORIA BERROCOSA, MARIA SOLEDAD	FPU16/03673	15/10/2017	14/10/2021	OTROS-PUBLICO	0,00	20.530,92	61.579,08	82.110,00	0,00	5.132,73	76.977,27	82.110,00	100%	15.398,19	15.398,19
AYUDA FPU: ANDREU CANDELA, IRENE	FPU16/02637	15/10/2017	14/10/2021	OTROS-PUBLICO	0,00	20.530,92	61.579,08	82.110,00	0,00	3.477,01	78.632,99	82.110,00	100%	17.053,91	17.053,91
AYUDA FPU: GISBERT SANCHEZ, JUAN IGNACIO	FPU16/04462	15/10/2017	14/10/2021	OTROS-PUBLICO	0,00	20.530,92	61.579,08	82.110,00	0,00	3.918,53	78.191,47	82.110,00	100%	16.612,39	16.612,39
AYUDA INV.B CURSO DE SERIES TEMPORALES	SENIOR17-01	01/10/2017	31/12/2017	OTROS-PUBLICO	0,00	5.182,93	0,00	5.182,93	0,00	4.566,63	616,30	5.182,93	100%	616,30	616,30
AYUDA INV.B NUEVOS EFECTOS Y CORRECCIONES...	SENIOR17-03	06/09/2017	15/10/2017	OTROS-PUBLICO	0,00	2.951,22	0,00	2.951,22	0,00	2.950,78	0,44	2.951,22	100%	0,44	0,44
AYUDA INV.B SEGUNDA FASE DEL DESARROLLO...	SENIOR17-05	20/09/2017	20/12/2017	OTROS-PUBLICO	0,00	5.682,93	0,00	5.682,93	0,00	0,00	5.682,93	5.682,93	100%	5.682,93	5.682,93
ACCIÓN DE INVESTIGACIÓN EN LA UA	ACIE17-03	02/12/2017	22/12/2017	OTROS-PUBLICO	0,00	2.096,00	0,00	2.096,00	0,00	0,00	2.096,00	2.096,00	100%	2.096,00	2.096,00
ACCIÓN DE INVESTIGACIÓN EN LA UA	ACIE17-04	26/11/2017	03/12/2017	OTROS-PUBLICO	0,00	2.312,00	0,00	2.312,00	0,00	1.980,57	331,43	2.312,00	100%	331,43	331,43
ACCIÓN DE INVESTIGACIÓN EN LA UA	ACIE17-07	02/11/2017	30/11/2017	OTROS-PUBLICO	0,00	1.687,00	0,00	1.687,00	0,00	0,00	1.687,00	1.687,00	100%	1.687,00	1.687,00
ACCIÓN DE INVESTIGACIÓN EN LA UA	ACIE17-08	01/12/2017	31/12/2107	OTROS-PUBLICO	0,00	1.675,00	0,00	1.675,00	0,00	0,00	1.675,00	1.675,00	100%	1.675,00	1.675,00
ACCIÓN DE INVESTIGACIÓN EN LA UA	ACIE17-11	16/10/2017	24/11/2017	OTROS-PUBLICO	0,00	2.395,00	0,00	2.395,00	0,00	0,00	2.395,00	2.395,00	100%	2.395,00	2.395,00
ACCIÓN DE INVESTIGACIÓN EN LA UA	ACIE17-12	02/10/2017	01/11/2017	OTROS-PUBLICO	0,00	1.099,00	0,00	1.099,00	0,00	0,00	1.099,00	1.099,00	100%	1.099,00	1.099,00
ACCIÓN DE INVESTIGACIÓN EN LA UA	ACIE17-15	13/11/2017	18/11/2017	OTROS-PUBLICO	0,00	2.395,00	0,00	2.395,00	0,00	2.332,82	62,18	2.395,00	100%	62,18	62,18
ACCIÓN DE INVESTIGACIÓN EN LA UA	ACIE17-05	25/06/2017	31/12/2017	OTROS-PUBLICO	0,00	1.036,00	0,00	1.036,00	0,00	0,00	1.036,00	1.036,00	100%	1.036,00	1.036,00
AYUDA INVESTIGADORES INVITADOS: EL PAPEL DE LA NUTRI	INV17-03	23/10/2017	27/10/2017	OTROS-PUBLICO	0,00	1.250,00	0,00	1.250,00	0,00	1.219,19	30,81	1.250,00	100%	30,81	30,81
AYUDA INVESTIGADORES INVITADOS: SEMINARIOS Y COLAB	INV17-04	26/11/2017	02/12/2017	OTROS-PUBLICO	0,00	900,00	0,00	900,00	0,00	0,00	900,00	900,00	100%	900,00	900,00
AYUDA INVESTIGADORES INVITADOS: ESTANCIA	INV17-05	16/10/2017	18/10/2017	OTROS-PUBLICO	0,00	600,00	0,00	600,00	0,00	370,78	229,22	600,00	100%	229,22	229,22
AYUDA INVESTIGADORES INVITADOS: CONFERENCIA	INV17-06	04/09/2017	11/09/2017	OTROS-PUBLICO	0,00	1.400,00	0,00	1.400,00	0,00	1.390,00	10,00	1.400,00	100%	10,00	10,00
AYUDA INVESTIGADORES INVITADOS: APLICACIÓN DE PATEN	INV17-09	25/10/2017	28/10/2017	OTROS-PUBLICO	0,00	1.200,00	0,00	1.200,00	0,00	951,79	248,21	1.200,00	100%	248,21	248,21

DENOMINACIÓN PROYECTO	REFERENCIA	FECINI	FECFIN	ENTIDAD	DR. REC. EJ ANTERIORES	DR. REC. 2017	ING. PREVISTOS EJ FUTUROS	ING TOTAL	OBLIG. REC. EJ ANTERIORES	OBLIG. REC. 2017	GASTO PREV. EJ FUTUROS	GASTO TOTAL	COEF_FIN	DESVIACIÓN EJ_2017	DESVIACIÓN ACUMULADA
AYUDA INVESTIGADORES INVITADOS: ESTUDIOS AVANZADO: INV17-11		20/09/2017	20/12/2017	OTROS-PUBLICO	0,00	1.500,00	0,00	1.500,00	0,00	0,00	1.500,00	1.500,00	100%	1.500,00	1.500,00
AYUDA INVESTIGADORES INVITADOS: PREPARACIÓN DE PELÍC... INV17-12		20/11/2017	05/12/2017	OTROS-PUBLICO	0,00	1.250,00	0,00	1.250,00	0,00	1.237,21	12,79	1.250,00	100%	12,79	12,79
AYUDA INVESTIGADORES INVITADOS: LA MEDIACIÓN INV17-15		29/05/2017	17/06/2017	OTROS-PUBLICO	0,00	1.500,00	0,00	1.500,00	0,00	1.488,12	11,88	1.500,00	100%	11,88	11,88
AYUDA INVESTIGADORES INVITADOS: EL CUERPO INVADIDO INV17-17(I)		15/11/2017	15/12/2017	OTROS-PUBLICO	0,00	1.500,00	0,00	1.500,00	0,00	1.495,03	4,97	1.500,00	100%	4,97	4,97
AYUDA INVESTIGADORES INVITADOS: SÍNTESIS ELECTROQUÍM... INV17-20(II)		01/09/2017	15/09/2017	OTROS-PUBLICO	0,00	190,95	0,00	190,95	0,00	0,00	190,95	190,95	100%	190,95	190,95
AYUDA INVESTIGADORES INVITADOS: IV JORNADAS INV17-21		12/05/2017	23/05/2017	OTROS-PUBLICO	0,00	1.500,00	0,00	1.500,00	0,00	0,00	1.500,00	1.500,00	100%	1.500,00	1.500,00
AYUDA INVESTIGADORES INVITADOS: ESTANCIA DEL CATEDR... INV17-22		01/10/2017	31/10/2017	OTROS-PUBLICO	0,00	1.500,00	0,00	1.500,00	0,00	0,00	1.500,00	1.500,00	100%	1.500,00	1.500,00
AYUDA INVESTIGADORES INVITADOS: INMIGRACIÓN... INV17-23		07/05/2017	11/05/2017	OTROS-PUBLICO	0,00	1.250,00	0,00	1.250,00	0,00	0,00	1.250,00	1.250,00	100%	1.250,00	1.250,00
BECARIOS FP: VICENTE BARTOLI, EDUARDO BES-2016-0786		18/10/2017	17/10/2021	OTROS-PUBLICO	0,00	26.750,00	64.800,00	91.550,00	0,00	4.194,49	87.355,51	91.550,00	100%	22.555,51	22.555,51
SUB. MUSEO BIODIVERSIDAD: EXP. PEQUEÑOS GIGANTES DEL UNI-001-17		01/01/2017	31/12/2017	OTROS-PUBLICO	0,00	9.600,00	0,00	9.600,00	0,00	9.599,97	0,03	9.600,00	100%	0,03	0,03
CARACTERÍSTICAS DEL A PRENDIZAJE DE ESTUD PROMETEO/201		01/11/2017	31/10/2021	OTROS-PUBLICO	0,00	3.300,00	286.911,56	290.211,56	0,00	1.679,71	288.531,85	290.211,56	100%	1.620,29	1.620,29
NUEVAS NANOESTRUCTURAS PARA MICROELECTRÓ PROMETEO/201		01/11/2017	31/10/2021	OTROS-PUBLICO	0,00	25.400,00	320.063,70	345.463,70	0,00	20.450,68	325.013,02	345.463,70	100%	4.949,32	4.949,32
INFRAESTRUCTURA FEDER: TERAPIA OPTOGENÉTICA APLICAD... IDIFEDER/2017/C		01/01/2017	31/12/2017	OTROS-PUBLICO	0,00	490.598,38	0,00	490.598,38	0,00	490.243,92	354,46	490.598,38	100%	354,46	354,46
ESTUDIO CUANTITATIVO, CUALITATIVO Y FUNC APOTIP/2017/01		01/11/2017	31/12/2018	OTROS-PUBLICO	0,00	23.831,20	0,00	23.831,20	0,00	0,00	23.831,20	23.831,20	100%	23.831,20	23.831,20
ASESORAMIENTO Y ASISTENCIA CIENTÍFICO-TÉ APOTIP/2017/02		01/11/2017	31/01/2019	OTROS-PUBLICO	0,00	20.314,97	2.185,03	22.500,00	0,00	0,00	22.500,00	22.500,00	100%	20.314,97	20.314,97
CUADERNOS DE BIODIVERSIDAD PRC-UA-10		01/01/2017	31/12/2017	OTROS-PUBLICO	0,00	950,00	0,00	950,00	0,00	0,00	950,00	950,00	100%	950,00	950,00
GRAPHENWET APE/2017/048		01/01/2017	31/12/2017	OTROS-PUBLICO	0,00	6.000,00	0,00	6.000,00	0,00	0,00	6.000,00	6.000,00	100%	6.000,00	6.000,00
TEACHING ARCHITECTURE TO ERASMUS STUDENT APE/2017/064		01/01/2017	31/12/2017	OTROS-PUBLICO	0,00	9.000,00	0,00	9.000,00	0,00	0,00	9.000,00	9.000,00	100%	9.000,00	9.000,00
EURAU ALICANTE 2018. RETROACTIVO E RESERVA APE/2017/066		01/01/2017	31/12/2017	OTROS-PUBLICO	0,00	9.000,00	0,00	9.000,00	0,00	3.250,00	5.750,00	9.000,00	100%	5.750,00	5.750,00
FJCI: BAILÓN GARCÍA, ESTHER. CATALISIS HETEROGÉNEA FJCI-2015-2376		28/12/2017	27/12/2019	OTROS-PUBLICO	0,00	25.000,00	25.000,00	50.000,00	0,00	269,60	49.730,40	50.000,00	100%	24.730,40	24.730,40
FJCI: GARCÍA MONTA, MERCEDES. GRAFENO Y OTRAS... FJCI-2016-2808		01/01/2018	31/12/2019	OTROS-PUBLICO	0,00	25.000,00	25.000,00	50.000,00	0,00	0,00	50.000,00	50.000,00	100%	25.000,00	25.000,00
FJCI: LLOPART SAUMELL, ELISABET. ISIC/2012/022 ISIC-IVITRA FJCI-2016-2906		19/02/2018	18/02/2020	OTROS-PUBLICO	0,00	25.000,00	25.000,00	50.000,00	0,00	0,00	50.000,00	50.000,00	100%	25.000,00	25.000,00
FJCI: MARCOS MARCOS, JORGE. MASCULINIDADES Y SALUD FJCI-2016-3008		05/12/2017	04/12/2019	OTROS-PUBLICO	0,00	25.000,00	25.000,00	50.000,00	0,00	1.819,75	48.180,25	50.000,00	100%	23.180,25	23.180,25
NUEVAS REALIDADES CONSTITUYENTES LA TINOVA AORG/2017/115		01/01/2017	31/12/2017	OTROS-PUBLICO	0,00	9.000,00	0,00	9.000,00	0,00	0,00	9.000,00	9.000,00	100%	9.000,00	9.000,00
II JORNADA CUBA ANTE NUEVOS DESAFÍOS: DE AORG/2017/082		01/01/2017	31/12/2017	OTROS-PUBLICO	0,00	9.000,00	0,00	9.000,00	0,00	2.889,63	6.110,37	9.000,00	100%	6.110,37	6.110,37
8TH INTERNATIONAL SEMINAR ON OPTIMIZATION AORG/2017/087		01/01/2017	31/12/2017	OTROS-PUBLICO	0,00	5.258,00	0,00	5.258,00	0,00	961,00	4.297,00	5.258,00	100%	4.297,00	4.297,00
ANÁLISIS DEL DISCRUSO EN UN ENTORNO TRANS AORG/2017/090		01/01/2017	31/12/2017	OTROS-PUBLICO	0,00	9.000,00	0,00	9.000,00	0,00	7.561,89	1.438,11	9.000,00	100%	1.438,11	1.438,11
V JORNADAS INTERNACIONALES EN PATRIMONIO AORG/2017/085		01/01/2017	31/12/2017	OTROS-PUBLICO	0,00	9.000,00	0,00	9.000,00	0,00	0,00	9.000,00	9.000,00	100%	9.000,00	9.000,00
CAMONMAR2: BASES PARA LA PLANIFICACIÓN E FBIO17-01		01/01/2018	31/12/2018	OTROS-PUBLICO	0,00	77.996,62	92.567,97	170.564,59	0,00	0,00	170.564,59	170.564,59	100%	77.996,62	77.996,62
FORMACIÓN PREDOCTORAL EN COLABORACIÓN CO UAIND17-01A		01/01/2018	31/12/2020	OTROS-PUBLICO	0,00	30.600,00	0,00	30.600,00	0,00	0,00	30.600,00	30.600,00	100%	30.600,00	30.600,00
FORMACIÓN PREDOCTORAL EN COLABORACIÓN CO UAIND17-02A		01/01/2018	31/12/2020	OTROS-PUBLICO	0,00	30.600,00	0,00	30.600,00	0,00	0,00	30.600,00	30.600,00	100%	30.600,00	30.600,00
FORMACIÓN PREDOCTORAL EN COLABORACIÓN CO UAIND17-04A		01/01/2018	31/12/2020	OTROS-PUBLICO	0,00	30.600,00	0,00	30.600,00	0,00	0,00	30.600,00	30.600,00	100%	30.600,00	30.600,00
FORMACIÓN PREDOCTORAL EN COLABORACIÓN CO UAIND17-05A		01/01/2018	31/12/2020	OTROS-PUBLICO	0,00	30.600,00	0,00	30.600,00	0,00	0,00	30.600,00	30.600,00	100%	30.600,00	30.600,00
VIVIR EN ILICI (FASE II) ALCUDIA17-01		01/09/2017	31/08/2018	OTROS-PUBLICO	0,00	14.000,00	0,00	14.000,00	0,00	0,00	14.000,00	14.000,00	100%	14.000,00	14.000,00
ARQUEOLOGÍA Y SOCIALIZACIÓN DEL CONOCIMI ALCUDIA17-02		01/09/2017	31/08/2018	OTROS-PUBLICO	0,00	14.000,00	0,00	14.000,00	0,00	0,00	14.000,00	14.000,00	100%	14.000,00	14.000,00
Caracterización de muestras de La Alcudia mediante... ALCUDIA17-03		01/09/2017	31/08/2018	OTROS-PUBLICO	0,00	3.000,00	0,00	3.000,00	0,00	0,00	3.000,00	3.000,00	100%	3.000,00	3.000,00
EVALUACIÓN DEL NIVEL DE CONOCIMIENTOS ... GV/2017/164		01/12/2017	30/11/2019	OTROS-PUBLICO	0,00	1.300,00	11.700,00	13.000,00	0,00	1.074,38	11.925,62	13.000,00	100%	225,62	225,62
PATRONES DE USO DE INTERNET, RIESGOS Y C GV/2017/006		01/12/2017	30/11/2019	OTROS-PUBLICO	0,00	1.280,00	12.120,00	13.400,00	0,00	1.057,64	12.342,36	13.400,00	100%	222,36	222,36
GÉNERO Y RAZA: LAS SUBJETIVIDADES OMITD... GV/2017/168		01/12/2017	30/11/2019	OTROS-PUBLICO	0,00	1.200,00	10.800,00	12.000,00	0,00	0,00	12.000,00	12.000,00	100%	1.200,00	1.200,00

DENOMINACIÓN PROYECTO	REFERENCIA	FECINI	FEFIN	ENTIDAD	DR. REC. EJ ANTERIORES	DR. REC. 2017	ING.PREVISTOS EJ FUTUROS	ING TOTAL	OBLIG. REC. EJ ANTERIORES	OBLIG. REC. 2017	GASTO PREV. EJ FUTUROS	GASTO TOTAL	COEF_FIN	DESVIACIÓN EJ_2017	DESVIACIÓN ACUMULADA
IDENTIDADES DE LA JUVENTUD MUSULMANA EN	GV/2017/169	01/12/2017	30/11/2019	OTROS-PUBLICO	0,00	1.597,60	14.310,40	15.908,00	0,00	1.276,36	14.631,64	15.908,00	100%	321,24	321,24
MEJORA DE LOS PARÁMETROS FÍSICOS Y FISIO	GV/2017/172	01/12/2017	30/11/2019	OTROS-PUBLICO	0,00	1.600,00	14.400,00	16.000,00	0,00	1.598,89	14.401,11	16.000,00	100%	1,11	1,11
EL IMPACTO DEL TRANSPORTE COLABORATIVO E	GV/2017/175	01/12/2017	30/11/2019	OTROS-PUBLICO	0,00	400,00	4.100,00	4.500,00	0,00	0,00	4.500,00	4.500,00	100%	400,00	400,00
ÓRDENES ESTOCÁSTICOS Y TEORÍA DE CÓPULAS	GV/2017/015	01/12/2017	30/11/2019	OTROS-PUBLICO	0,00	1.300,00	11.700,00	13.000,00	0,00	50,00	12.950,00	13.000,00	100%	1.250,00	1.250,00
DESARROLLO E IMPLEMENTACIÓN DE MÉTODOS D	GV/2017/177	01/12/2017	30/11/2019	OTROS-PUBLICO	0,00	1.600,00	14.400,00	16.000,00	0,00	475,00	15.525,00	16.000,00	100%	1.125,00	1.125,00
INFLUENCIA DEL DISEÑO DE LAS LENTES PROG	GV/2017/187	01/12/2017	30/11/2019	OTROS-PUBLICO	0,00	1.545,00	14.180,00	15.725,00	0,00	1.404,55	14.320,45	15.725,00	100%	140,45	140,45
ACIF CAMPAYO SÁNCHEZ, FERNANDO	ACIF/2017/235	15/12/2017	14/12/2020	OTROS-PUBLICO	0,00	986,35	65.592,05	66.578,40	0,00	959,84	65.618,56	66.578,40	100%	26,51	26,51
ACIF MARTÍNEZ MUNJERA, JUAN CARLOS	ACIF/2017/251	15/12/2017	14/12/2020	OTROS-PUBLICO	0,00	986,35	65.592,05	66.578,40	0,00	959,84	65.618,56	66.578,40	100%	26,51	26,51
ACIF MARTOS FERRER, CARLOS	ACIF/2017/252	15/12/2017	14/12/2020	OTROS-PUBLICO	0,00	986,35	65.592,05	66.578,40	0,00	959,84	65.618,56	66.578,40	100%	26,51	26,51
ACIF SIMON OLIVER, FERNANDO	ACIF/2017/217	15/12/2017	14/12/2020	OTROS-PUBLICO	0,00	986,35	65.592,05	66.578,40	0,00	959,84	65.618,56	66.578,40	100%	26,51	26,51
ACIF TORREGROSA RIVERO, VERONICA	ACIF/2017/221	15/12/2017	14/12/2020	OTROS-PUBLICO	0,00	986,35	65.592,05	66.578,40	0,00	959,84	65.618,56	66.578,40	100%	26,51	26,51
ACIF VILLENA MARTINEZ, VICTOR	ACIF/2017/223	15/12/2017	14/12/2020	OTROS-PUBLICO	0,00	986,35	65.592,05	66.578,40	0,00	959,84	65.618,56	66.578,40	100%	26,51	26,51
GUERRA E HISTORIA PÚBLICA: UNA PLATAFORM	AICO/2017/011	01/12/2017	30/11/2019	OTROS-PUBLICO	0,00	20.300,00	15.200,00	35.500,00	0,00	550,69	34.949,31	35.500,00	100%	19.749,31	19.749,31
LAS CIUDADES DE LA COMUNIDAD VALENCIANA	AICO/2017/018	01/12/2017	30/11/2019	OTROS-PUBLICO	0,00	2.000,00	38.000,00	40.000,00	0,00	749,98	39.250,02	40.000,00	100%	1.250,02	1.250,02
ARQUITECTURAS DE INTERNET OF THINGS PARA	AICO/2017/134	01/12/2017	30/11/2019	OTROS-PUBLICO	0,00	1.700,00	28.400,00	30.100,00	0,00	0,00	30.100,00	30.100,00	100%	1.700,00	1.700,00
CÓDIGOS CONVOLUCIONALES SOBRE CANALES DE	AICO/2017/128	01/12/2017	30/11/2019	OTROS-PUBLICO	0,00	2.660,00	26.940,00	29.600,00	0,00	452,14	29.147,86	29.600,00	100%	2.207,86	2.207,86
VIVENCIAS DE MUJERES QUE HAN SUFRIDO LA	AICO/2017/140	01/12/2017	30/11/2019	OTROS-PUBLICO	0,00	2.840,00	27.160,00	30.000,00	0,00	0,00	30.000,00	30.000,00	100%	2.840,00	2.840,00
LA INTERNALIZACIÓN DE LAS EMPRESAS FAMIL	AICO/2017/143	01/12/2017	30/11/2019	OTROS-PUBLICO	0,00	1.920,00	20.680,00	22.600,00	0,00	855,47	21.744,53	22.600,00	100%	1.064,53	1.064,53
JUSTICIA Y DERECHO DE DAÑOS. UNA PERSPEC	AICO/2017/146	01/12/2017	30/11/2019	OTROS-PUBLICO	0,00	4.000,00	36.000,00	40.000,00	0,00	0,00	40.000,00	40.000,00	100%	4.000,00	4.000,00

Desviación Positiva	2.428.287,19	4.683.903,58
Desviación Negativa	-1.463.373,61	0,00

e) Anexo 5. Desviaciones de financiación de proyectos europeos

DENOMINACIÓN PROYECTO	REFERENCIA	FECINI	FECFIN	ENTIDAD	DR. REC. EJ ANTERIORES	DR. REC. 2017	ING. PREVISTOS EJ FUTUROS	ING TOTAL	OBLIG. REC. EJ ANTERIORES	OBLIG. REC. 2017	GASTO PREV. EJ FUTUROS	GASTO TOTAL	COEF. FIN	DESVIACIÓN EJ 2017	DESVIACIÓN ACUMULADA
IRC CENEMES-2004/2008. CLAVE U.A.L.	IRCENEMES-20	04/04/2004	03/04/2008	C.EE.	107.473,71	0,00	10.150,92	117.624,63	50.130,16	0,00	67.494,47	117.624,63	100%	0,00	57.343,55
MAPB	159340-TEMPUS	15/01/2010	14/01/2013	C.EE.	449.118,31	0,00	0,00	449.118,31	441.532,51	0,00	7.585,80	449.118,31	100%	0,00	7.585,80
DISC REGENERATION - NOVEL BIOFUNCTIONAL HIGHLY POLYMERIZATION	NMP3-LA-2008-	01/11/2008	31/10/2012	C.EE.	103.653,68	0,00	0,00	103.653,68	66.813,88	5.806,00	31.033,80	103.653,68	100%	-5.806,00	31.033,80
CUBOMED (DEVELOPMENT AND DEMONSTRATION REDICATION OF LIFE) NATIVE	LIFE08NAT/EE/00	01/01/2010	31/12/2016	C.EE.	387.513,63	9.992,83	0,00	397.506,46	286.073,26	105.086,22	6.346,98	397.506,46	100%	-95.093,39	6.346,98
MOVEACT - ALL CITIZENS NOW: INTRA-EU MOBILITY AND COOPERATION	JUST/2010/FRA	01/04/2011	31/03/2013	C.EE.	82.821,23	0,00	0,00	82.821,23	71.177,43	9.677,45	1.966,35	82.821,23	100%	-9.677,45	1.966,35
OPTICAL INFRARED COORDINATION NETWORK FOR RESEARCH AND INNOVATION	INFRA-OPTICON	13/06/2011	31/12/2015	C.EE.	10.297,78	0,00	0,00	10.297,78	6.739,28	0,00	3.558,50	10.297,78	100%	0,00	3.558,50
UNIVENT-ENHANCEMENT OF ROLE OF UNIVERSITIES IN THE 21ST CENTURY	511337-TEMPUS	15/10/2010	14/10/2013	C.EE.	5.185,82	0,00	0,00	5.185,82	4.584,82	0,00	601,00	5.185,82	100%	0,00	601,00
EDUCA MODERNIZATION AND DEVELOPMENT OF UNIVERSITY TEACHERS	517504-TEMPUS	15/10/2011	14/10/2014	C.EE.	13.309,52	0,00	0,00	13.309,52	6.862,35	0,00	6.447,17	13.309,52	100%	0,00	6.447,17
FOCUS FOSTERING QUALITY ASSURANCE CULTURE AND INNOVATION	517399-TEMPUS	15/10/2011	14/07/2015	C.EE.	221.850,81	0,00	0,00	221.850,81	218.661,07	0,00	3.189,74	221.850,81	100%	0,00	3.189,74
EQOPP EQUAL OPPORTUNITIES FOR ALL	516939-TEMPUS	15/10/2011	14/04/2015	C.EE.	24.602,07	0,00	0,00	24.602,07	15.940,21	0,00	8.661,86	24.602,07	100%	0,00	8.661,86
CASCADE CATASTROPHIC SHIFTS IN DRYLANDS: HOW CAN WE ADAPT?	283068	01/01/2012	30/06/2017	C.EE.	418.499,63	0,00	46.500,37	465.000,00	333.667,85	26.358,40	104.973,75	465.000,00	100%	-26.358,40	58.473,38
RANDOM RANDOM NETWORK CODING AND DESIGNS OVER COST-ACTION-INITIATIVE	COST-ACTION-INITIATIVE	18/01/2012	17/01/2016	C.EE.	4.413,96	0,00	11.586,04	16.000,00	4.402,57	0,00	11.597,43	16.000,00	100%	0,00	11,39
UNIMIG MIGRATION AND HIGHER EDUCATION - BUILDING A COMMON EUROPEAN SPACE	517002-TEMPUS	15/10/2011	14/10/2014	C.EE.	13.957,32	0,00	0,00	13.957,32	12.329,99	0,00	1.627,33	13.957,32	100%	0,00	1.627,33
DOQUP DOCUMENTATION FOR QUALITY ASSURANCE OF UNIVERSITY TEACHING	517340-TEMPUS	15/10/2011	14/05/2015	C.EE.	16.314,83	0,00	0,00	16.314,83	13.292,10	0,00	3.022,73	16.314,83	100%	0,00	3.022,73
UNGOV - MODERNIZING UNIVERSITY GOVERNANCE AND INNOVATION	530720-TEMPUS	14/10/2012	14/10/2016	C.EE.	533.336,50	20.660,15	0,00	553.996,65	503.972,69	18.705,73	31.318,23	553.996,65	100%	1.954,42	31.318,23
PRO-GREEN - JOINT/DUAL PROFESSIONAL GRADUATE TRAINING	530791-TEMPUS	15/10/2012	30/04/2016	C.EE.	21.908,84	0,00	0,00	21.908,84	19.801,68	0,00	2.107,16	21.908,84	100%	0,00	2.107,16
GADGET - GOOD PRACTICE PILOT ACTION FOR INNOVATION AND ENTREPRENEURSHIP	528066-LLP-2011	01/10/2012	30/09/2014	C.EE.	65.773,73	0,00	0,00	65.773,73	42.191,10	5.379,37	18.203,26	65.773,73	100%	-5.379,37	18.203,26
WBCINNO - MODERNIZATION OF WBC UNIVERSITIES AND INNOVATION	530213-TEMPUS	15/10/2012	14/10/2015	C.EE.	17.604,84	2.084,40	0,00	19.689,24	17.604,84	0,00	2.084,40	19.689,24	100%	2.084,40	2.084,40
IDEAL - INNOVATION AND DEVELOPMENT OF ACADEMIC LEADERSHIP	530721-TEMPUS	15/10/2012	14/10/2015	C.EE.	13.083,32	0,00	0,00	13.083,32	9.476,52	0,00	3.606,80	13.083,32	100%	0,00	3.606,80
PROYECTO INTERNACIONAL "AN EXPLORATION OF INTERNATIONAL ORGANISMS AND NETWORKS"	R8285SWK-IAS	01/01/2012	31/10/2012	ORGANISMOS E	889,12	0,00	0,00	889,12	570,68	0,00	318,44	889,12	100%	0,00	318,44
MAPSYN- MICROWAVE, ULTRASONIC AND PLASMA ASSISTED SYNTHESIS	309376	01/12/2012	31/05/2016	C.EE.	153.100,05	-9.726,04	44.676,15	188.050,16	139.202,52	1.568,88	47.278,76	188.050,16	100%	-11.294,92	2.602,61
J-ERA CENTER - THE NATIONAL ENERGY RESEARCH CENTER	295073	01/08/2012	31/07/2014	C.EE.	18.506,90	29.265,27	0,00	47.772,17	17.219,54	0,00	30.552,63	47.772,17	100%	29.265,27	30.552,63
NORIA - STRENGTHENING INNOVATION STRATEGY AND IMPLEMENTATION	530366-TEMPUS	15/10/2012	14/03/2016	C.EE.	22.536,66	6.002,38	8.727,94	37.266,98	22.172,59	6,49	15.087,90	37.266,98	100%	5.995,89	6.359,96
DEMETER-CRÉATION D'UN MASTER PROFESSIONNEL EN INFORMATIQUE	530578-TEMPUS	15/10/2012	29/02/2016	C.EE.	20.555,70	2.134,76	23.188,50	45.878,96	16.797,17	0,00	29.081,79	45.878,96	100%	2.134,76	5.893,29
CLIMADAPT - BUILDING CLIMATE CHANGE ADAPTATION CAPACITY	530656-TEMPUS	15/10/2012	14/10/2016	C.EE.	41.412,35	0,00	49.795,30	91.207,65	30.247,03	0,00	60.960,62	91.207,65	100%	0,00	11.165,32
MEDAWELL - INTEGRATING A HOLISTIC APPROACH TO STUDY AND RESEARCH	530414-TEMPUS	15/10/2012	14/10/2015	C.EE.	22.524,58	0,00	0,00	22.524,58	21.016,16	0,00	1.508,42	22.524,58	100%	0,00	1.508,42
STEP STRENGTHENING UNIVERSITY-ENTERPRISE LINKS	530626-TEMPUS	15/10/2012	14/06/2016	C.EE.	12.504,28	0,00	23.063,72	35.568,00	10.635,72	0,00	24.932,28	35.568,00	100%	0,00	1.868,56
DEPOCEI - DEVELOPMENT OF POLICY-ORIENTED TRAINING FOR POLICY MAKERS	530730-TEMPUS	15/10/2012	14/04/2016	C.EE.	18.486,93	8.626,67	33.915,40	61.029,00	17.913,78	0,00	43.115,22	61.029,00	100%	8.626,67	9.199,82
INVEST - EASTERN PARTNERSHIP IN PEDAGOGICAL INNOVATION	530417-TEMPUS	15/10/2012	14/05/2016	C.EE.	4.574,36	0,00	47.412,86	51.987,22	2.080,36	0,00	49.906,86	51.987,22	100%	0,00	2.494,00
ARARAT - ARMENIAN COORDINATION AGENCY UNIVERSITIES	530321-TEMPUS	15/10/2012	14/04/2016	C.EE.	13.930,50	0,00	16.069,50	30.000,00	10.972,51	0,00	19.027,49	30.000,00	100%	0,00	2.957,99
TLQA A - TOWARDS THE LEBANESE QUALITY ASSURANCE AND ACCREDITATION	517264-TEMPUS	15/10/2011	14/10/2013	C.EE.	6.047,49	-1.057,37	7.159,88	12.150,00	4.761,35	0,00	7.388,65	12.150,00	100%	-1.057,37	228,77
CIVIL-SW - CIVIL ENGAGEMENT IN SOCIAL WORK: DEVELOPMENT OF CAPACITY	318938	27/05/2013	27/05/2016	C.EE.	40.480,00	0,00	33.120,00	73.600,00	31.566,04	0,00	42.033,96	73.600,00	100%	0,00	8.913,96
MATISSE NUCLEAR FISSION, SAFETY AND RADIATION PROTECTION	604862	01/01/2013	31/10/2017	C.EE.	26.677,25	0,00	4.707,75	31.385,00	10.066,25	2.405,22	18.913,53	31.385,00	100%	-2.405,22	14.205,78
UNIQUE - UNIVERSITY QUALITY EXCHANGE	545457-EM-1-2011	01/11/2013	30/04/2016	C.EE.	11.257,18	3.109,43	17.780,54	32.147,15	10.824,54	0,00	21.322,61	32.147,15	100%	3.109,43	3.542,07
CENTRE EXCELLENCE - INTER-UNIVERSITY CENTRE FOR RESEARCH AND INNOVATION	542535-LLP-1-2	01/09/2013	31/08/2016	C.EE.	60.489,42	13.800,00	710,58	75.000,00	49.118,43	11.002,34	14.879,23	75.000,00	100%	2.797,66	14.168,65
EU4SECONDARY SPANISH - EU FOR SECONDARY SCHOOL TEACHERS	542484-LLP-2011	01/09/2013	31/08/2014	C.EE.	60.000,00	0,00	0,00	60.000,00	38.719,25	11.808,61	9.472,14	60.000,00	100%	-11.808,61	9.472,14
EPIC - RENEWABLE ENERGY IN PACIFIC ISLANDS	FED/2013/320-2	08/10/2013	07/10/2016	C.EE.	138.913,06	-3.951,18	47.390,17	182.352,05	97.263,05	1.553,32	83.535,68	182.352,05	100%	-5.504,50	36.145,51
CAPACITY4FOOD - INTEGRATED SOIL FERTILITY MANAGEMENT AND NUTRIENT CYCLING	FED/2013/320-2	08/10/2013	07/10/2016	C.EE.	98.692,00	-29.166,16	80.573,98	150.099,82	43.643,61	1.517,86	104.938,35	150.099,82	100%	-30.684,02	24.364,37
SUCCEED NETWORK - EAST AFRICAN HIGHER EDUCATION	FED/2013/320-2	08/10/2013	07/10/2016	C.EE.	104.376,39	-26.567,35	69.821,27	147.630,31	50.658,69	5.453,69	91.517,93	147.630,31	100%	-32.021,04	21.696,66

DENOMINACIÓN PROYECTO	REFERENCIA	FECEMI	FECEFIN	ENTIDAD	DR. REC. EJ ANTERIORES	DR. REC. 2017	ING. PREVISTOS EJ FUTUROS	ING TOTAL	OBLIG. REC. EJ ANTERIORES	OBLIG. REC. 2017	GASTO PREV. EJ FUTUROS	GASTO TOTAL	COEF. FIN	DESVIACIÓN EJ. 2017	DESVIACIÓN ACUMULADA
FISHERMAN - CAPACITY BUILDING FOR SUSTAINABLE...	FED/2013/320-2	08/10/2013	07/10/2016	C.EE	97.412,77	19.575,78	39.028,38	156.016,93	77.572,39	1.517,86	76.926,68	156.016,93	100%	18.057,92	37.898,30
CAPINNO - KNOWLEDGE TRANSFER CAPACITY BUILDING...	FED/2013/320-2	08/10/2013	07/10/2016	C.EE	80.932,71	-4.024,83	79.869,93	156.777,81	45.553,58	1.538,35	109.685,88	156.777,81	100%	-5.563,18	29.815,95
IP4GROWTH - ENHANCING INTELLECTUAL PROPERTY...	FED/2013/320-2	08/10/2013	07/10/2016	C.EE	95.807,28	-8.277,73	59.132,03	146.661,58	36.458,78	1.535,72	108.667,08	146.661,58	100%	-9.813,45	49.535,05
GA/HE - GOVERNANCE AND ADAPTATION TO INNOVATIVE...	539628-LLP-201	01/10/2013	31/03/2016	C.EE	6.608,33	1.405,13	11.687,54	19.701,00	6.147,27	0,00	13.553,73	19.701,00	100%	1.405,13	1.866,19
IPR HELPDESK 2013 2014 - MERCOSUR IPR SME HELPDESK	SI2.660627	07/11/2013	06/07/2015	C.EE	177.459,29	0,00	0,00	177.459,29	177.289,45	0,00	169,84	177.459,29	100%	0,00	169,84
UNWORK STRENGTHENING CAREER CENTRES IN CENTRAL...	544126-TEMPUS	01/12/2013	30/11/2016	C.EE	120.935,77	33.930,59	38.130,98	192.997,34	89.674,35	12.176,23	91.146,76	192.997,34	100%	21.754,36	53.015,78
LOGIC IMPLEMENTING THE LIFELONG LEARNING CONCEPT...	543914-TEMPUS	01/12/2013	30/11/2016	C.EE	39.214,63	86.946,83	62.367,51	188.528,97	32.202,91	19.596,12	136.729,94	188.528,97	100%	67.350,71	74.362,43
IPICA - EMPOWERING KNOWLEDGE TRANSFER IN THE...	FED/2013/330-2	11/12/2013	10/12/2016	C.EE	173.873,88	-11.137,64	74.792,43	237.528,67	44.589,13	2.039,58	190.899,96	237.528,67	100%	-13.177,22	116.107,53
ENRICH - ENHANCING ENERGY ACCESSIBILITY & EFFICIENC...	FED/2013/330-2	01/02/2014	31/01/2017	C.EE	69.601,51	42.126,46	82.638,54	194.366,51	43.374,33	16.795,48	134.196,70	194.366,51	100%	25.330,98	51.558,16
SWING-SUSTAINABLE WAYS TO INCREASE HIGHER...	543716-TEMPUS	01/12/2013	30/11/2015	C.EE	103.763,55	0,00	0,00	103.763,55	46.530,44	23.854,00	33.379,11	103.763,55	100%	-23.854,00	33.379,11
SIFUS-STRENGTHENING OF INTERNATIONALISATION...	544538-TEMPUS	01/12/2013	30/11/2016	C.EE	10.627,89	402,92	8.088,59	19.119,40	8.755,62	464,20	9.899,58	19.119,40	100%	-61,28	1.810,99
GREENMA-LLL TRAINING AND MASTER IN INNOVATIVE...	530620-TEMPUS	15/10/2012	14/10/2015	C.EE	45.860,49	0,00	0,00	45.860,49	44.845,46	0,00	1.015,03	45.860,49	100%	0,00	1.015,03
COST-ACTION-TU1105 NVH ANALYSIS TECHNIQUES FOR...	COST-ACTION-T	11/04/2012	10/04/2016	C.EE	2.078,75	0,00	7.921,25	10.000,00	1.999,90	0,00	8.000,10	10.000,00	100%	0,00	78,85
MATRE - MODERNIZING ACADEMIC TEACHING & RESEARCH	544001-TEMPUS	01/12/2013	30/11/2016	C.EE	20.202,47	2.720,88	55.598,70	78.522,05	20.202,47	17,69	58.301,89	78.522,05	100%	2.703,19	2.703,19
PILOT ABP - PILOT PLANT FOR ENVIRONMENTALLY FRIEND...	603986-2	01/06/2014	31/05/2017	C.EE	233.984,00	0,00	44.416,00	278.400,00	202.448,87	14.474,01	61.477,12	278.400,00	100%	-14.474,01	17.061,12
SD@UFZ - SUSTAINABLE STRUCTURES ON QUALITY ASSI...	543801-TEMPUS	01/12/2013	30/11/2016	C.EE	29.297,73	5.557,44	17.945,15	52.800,32	17.592,19	3.940,10	31.268,03	52.800,32	100%	1.617,34	13.322,88
ECOTESY - INTERREGIONAL NETWORK FOR INNOVATIVE D...	544498-TEMPUS	01/12/2013	30/11/2016	C.EE	4.490,83	1.567,80	23.541,37	29.600,00	3.827,38	0,00	25.772,62	29.600,00	100%	1.567,80	2.231,25
SIHEKSU - SUPPORT TO THE INTERNATIONALIZATION OF K...	544357-TEMPUS	01/12/2013	30/11/2016	C.EE	29.296,59	12.684,11	7.879,30	49.860,00	15.201,96	4.555,68	30.102,36	49.860,00	100%	8.128,43	22.223,06
FAITH - INCREASING THE FINANCIAL AUTONOMY AND...	544142-TEMPUS	01/12/2013	30/11/2016	C.EE	24.695,52	131,10	52.508,58	77.335,20	18.601,12	0,00	58.734,08	77.335,20	100%	131,10	6.225,50
CTAE - CENTRE FOR THE THIRD AGE EDUCATION	544517-TEMPUS	01/12/2013	30/11/2016	C.EE	2.200,03	0,00	10.759,97	12.960,00	780,25	1.112,75	11.067,00	12.960,00	100%	-1.112,75	307,03
IP-MED - PROMOTING INTELLECTUAL PROPERTY LAW...	544429-TEMPUS	01/12/2013	30/11/2016	C.EE	8.881,16	12.068,41	13.250,43	34.200,00	5.490,93	3.342,82	25.366,25	34.200,00	100%	8.725,59	12.115,82
TEJ - TOWARDS A UNIVERSITY ENTERPRISE ALLIANCE...	544259-TEMPUS	01/12/2013	30/11/2016	C.EE	22.648,17	-2.720,88	34.881,85	54.809,14	2.149,44	9.183,69	43.476,01	54.809,14	100%	-11.904,57	8.594,16
COMALTA - COMPETENCE ORIENTED MULTILINGUAL...	2014-1-DE02-KA	01/09/2014	31/08/2017	C.EE	73.707,20	29.707,20	5.853,60	109.268,00	70.759,19	29.506,74	9.002,07	109.268,00	100%	200,46	3.148,47
TPTI - TECHNIQUES, PATRIMOINE, TERRITOIRES DE...	2013-2054/001-	01/08/2013	18/09/2015	OTROS-PUBLICO	6.125,00	2.155,00	0,00	8.280,00	3.621,38	862,83	3.795,79	8.280,00	100%	1.292,17	3.795,79
EQUAL TREATMENT - EQUAL TREATMENT AND NON-DISC...	553174-EPPJMC	01/09/2014	31/08/2017	C.EE	14.200,20	6.085,80	0,00	20.286,00	10.484,42	3.392,26	6.409,32	20.286,00	100%	2.693,54	6.409,32
EUSSUA - EU FOR SECONDARY SCHOOL STUDENTS...	553254-EPPJMC	01/09/2014	31/08/2015	C.EE	60.000,00	0,00	0,00	60.000,00	31.599,74	0,00	28.400,26	60.000,00	100%	0,00	28.400,26
RETINAL-PATHOLOGY - RETINAL PATHOLOGY IN PARKINSON...	10126	01/02/2015	02/03/2016	C.EE	56.975,95	0,00	4.000,00	60.975,95	14.593,92	369,87	46.012,16	60.975,95	100%	-369,87	42.012,16
SAMNIC - TRAINING ON SAFETY ASSESSMENT AND MANAGE...	2014-1-ES01-KA	01/09/2014	31/08/2016	C.EE	19.192,60	8.150,40	75,00	27.418,00	6.202,35	3.513,01	17.702,64	27.418,00	100%	4.637,39	17.627,64
RENTALCAL INCENTIVES THROUGH TRANSPARENCY...	649656	01/03/2015	28/02/2018	C.EE	51.609,38	45.875,00	17.203,62	114.688,00	17.735,68	15.734,84	81.217,48	114.688,00	100%	30.140,16	64.013,86
SF-MAGNETIC STARS THE IMPACT OF SUPERFLUIDITY AND...	656370	19/03/2015	18/03/2017	C.EE	135.579,04	34.542,56	0,00	170.121,60	111.993,22	30.402,06	27.726,32	170.121,60	100%	4.140,50	27.726,32
EUROFUSION IMPLEMENTATION OF ACTIVITIES DESCRIBED...	633053	01/01/2014	31/12/2018	C.EE	19.690,00	49.023,01	5.303,99	74.017,00	17.319,56	37.236,35	19.461,09	74.017,00	100%	11.786,66	14.157,10
SHALEXENVIRONMENT - SHALEXENVIRONMENT MAXIMIZIN...	640979	01/09/2015	31/08/2018	C.EE	126.000,00	112.000,00	42.000,00	280.000,00	67.611,34	66.651,70	145.736,96	280.000,00	100%	45.348,30	103.736,96
EDUSENET	2014-1-SK01-KA	01/09/2014	31/08/2017	C.EE	11.600,00	2.638,98	511,02	14.750,00	4.118,62	5.282,39	5.348,99	14.750,00	100%	-2.643,41	4.837,97
LA IPR SME HD 2015 2017	657846	01/07/2015	06/07/2018	OTROS-PUBLICO	325.785,33	244.548,23	445.993,17	1.016.326,73	312.242,65	246.841,86	457.242,22	1.016.326,73	100%	-2.293,63	11.249,05
FLYHIGH INSECT-PLANT RELATIONSHIPS: INSIGHTS INTO...	645636	01/07/2015	30/06/2018	C.EE	72.920,00	27.040,00	17.640,00	117.600,00	62.023,78	19.436,36	36.139,86	117.600,00	100%	7.603,64	18.499,86
AHEAD - AHEAD INTEGRATED ACTIVITIES FOR THE HIGH...	654215	01/09/2015	28/02/2019	C.EE	82.843,83	50.104,74	107.176,43	240.125,00	11.877,18	50.897,85	177.349,97	240.125,00	100%	-793,11	70.173,54
SPORT GO - SPORT GO HOW TO LEAD A SPORT CLUB...	557990-EPP-201	01/01/2015	30/06/2017	C.EE	19.574,26	-2.694,06	34.564,80	51.445,00	11.769,86	4.955,95	34.719,19	51.445,00	100%	-7.650,01	154,39
EUSSUA 2015 - EUSSUA 2015 EU FOR SECONDARY SCHO...	561109-EPP-201	01/09/2015	31/08/2016	C.EE	42.000,00	15.829,00	2.171,00	60.000,00	29.060,85	0,00	30.939,15	60.000,00	100%	15.829,00	28.768,15
HYBRID - HYBRID HYBRID AND MULTITARGET COMPOUNDS...	2015-03-1282	01/11/2015	31/10/2016	BAYER PHARM	35.000,00	0,00	15.000,00	50.000,00	4.660,90	0,00	45.339,10	50.000,00	100%	0,00	30.339,10
BIZMOOC - BIZMOOC KNOWLEDGE ALLIANCE TO ENABLE...	562286-EPP-AT	01/01/2016	31/12/2018	C.EE	29.053,76	-2.430,94	50.745,18	77.368,00	4.887,51	7.610,63	64.869,86	77.368,00	100%	-10.041,57	14.124,68
ALDIA - ACCESSIBLE LEARNING DESIGN IMPLEMENTATION...	562155-EPPKA3	01/01/2016	31/12/2018	C.EE	34.479,32	40.608,18	45.494,50	120.582,00	3.491,78	11.811,12	105.279,10	120.582,00	100%	28.797,06	59.784,60
IHEI - IHEI INTERNATIONALISATION OF HIGHER EDUCATION	561753-ES-EPP1	15/10/2015	14/10/2018	C.EE	88.307,69	-13.455,32	98.711,63	173.564,00	9.445,43	28.130,37	135.988,20	173.564,00	100%	-41.585,69	37.276,57
ENHANCE - ENHANCE STRENGTHENING NATIONAL RESEAR...	561749-ES-EPP1	15/10/2015	14/10/2018	C.EE	74.476,85	-15.419,20	99.916,35	158.974,00	17.417,14	22.034,06	119.522,80	158.974,00	100%	-37.453,26	19.606,45
SAFERPLAY - SAFERPLAY INNOVATIVE TRAINING ON DES...	2015-1-ES01-KA	01/09/2015	28/02/2018	C.EE	5.978,85	8.370,39	15.545,01	29.894,25	3.161,27	1.603,84	25.129,14	29.894,25	100%	6.766,55	9.584,13
MUSE - MUSE DISABILITY AND MODERNITY: ENSURING Q...	561745-EPPKA2	15/10/2015	14/10/2018	C.EE	9.463,85	26.191,78	74.334,37	109.990,00	9.447,74	21.156,70	79.385,56	109.990,00	100%	5.035,08	5.051,19
IQAT - IQAT ENHANCING CAPACITIES IN IMPLEMENTATION...	561685-CZ-EPP1	15/10/2015	14/10/2017	C.EE	18.625,68	8.109,06	27.565,26	54.300,00	4.288,02	9.339,89	40.672,09	54.300,00	100%	-1.230,83	13.106,83
LASIN - LASIN LATIN AMERICAN SOCIAL INNOVATION N...	561610-UK-EPP1	15/10/2015	14/10/2018	C.EE	3.300,00	15.783,34	61.890,66	80.974,00	2.800,36	9.173,60	69.000,04	80.974,00	100%	6.609,74	7.109,38
ADVANSSE - ADVANSSE ADVANCING UNIVERSITY FINANCIA...	561905-AT-EPP1	15/10/2015	14/10/2018	C.EE	42.097,01	12.613,02	31.989,97	86.700,00	7.665,15	6.788,25	72.246,60	86.700,00	100%	5.824,77	40.256,63
METAFLUIDICS ADVANCED TOOLBOX FOR RAPID AND COS...	685474	01/06/2016	31/05/2020	C.EE	228.114,82	0,00	367.485,18	595.600,00	42.697,99	110.089,24	442.812,77	595.600,00	100%	-110.089,24	75.327,59

DENOMINACIÓN PROYECTO	REFERENCIA	FECINI	FEFIN	ENTIDAD	DR. REC. EJ ANTERIORES	DR. REC. 2017	ING.PREVISTOS EJ FUTUROS	ING TOTAL	OBLIG. REC. EJ ANTERIORES	OBLIG. REC. 2017	GASTO PREV. EJ FUTUROS	GASTO TOTAL	COEF_FIN	DESVIACIÓN EJ_2017	DESVIACIÓN ACUMULADA
EMPORE.DEVELOPMENT OF AN EFFICIENT AND SUSTAINABLE...	LIFE15 ENV/ES/...	01/09/2016	31/08/2019	OTROS-PUBLICO	63.135,00	40.000,00	121.831,00	224.966,00	8.166,76	59.429,89	157.369,35	224.966,00	100%	-19.429,89	35.538,35
FUNGUSCHAIN -FUNGUSCHAIN.VALORISATION OF MUSHROOM ...	720720	01/11/2016	31/10/2020	C.EE	38.491,20	78.491,20	217.142,60	334.125,00	7.970,09	78.376,90	247.778,01	334.125,00	100%	114,30	30.635,41
EUROBOTIQUE.APPRENTISSAGE COLLABORATIF EUROPEEN POUR...	2016-1-ES01-K/...	01/09/2016	31/08/2016	C.EE	9.564,00	9.564,00	4.782,00	23.910,00	2.473,95	6.613,46	14.822,59	23.910,00	100%	2.950,54	10.040,59
HANDSUP. PROMOTING THE EFFECTIVE ELIMINATION OF CORPORAL...	JUST/2015/RDA	01/10/2016	30/09/2018	C.EE	12.049,74	7.000,00	56.261,14	75.310,88	1.301,30	14.623,41	59.386,17	75.310,88	100%	-7.623,41	3.125,03
MATE.MULTIDIMENSIONAL ANALYTICAL TRAINING IN EDUCATION	2016-1-PL01-K/...	01/09/2016	31/08/2019	C.EE	3.000,00	7.732,00	42.928,00	53.660,00	1.468,32	1.590,24	50.601,44	53.660,00	100%	6.141,76	7.673,44
LIKEHOM.ASSESSING AND RECOGNISING THE PRIOR LEARNING OF...	580211-ES-EPP/...	01/12/2016	30/11/2018	C.EE	0,00	28.518,03	49.599,97	78.118,00	0,00	4.860,86	73.257,14	78.118,00	100%	23.657,17	23.657,17
739624.EEN SEIMED 5.ENTERPRISE EUROPE N	649374-739624	01/01/2017	31/12/2018	OTROS-PUBLICO	78.500,00	188.685,13	0,00	267.185,13	0,00	115.980,10	151.205,03	267.185,13	100%	72.705,03	151.205,03
COMMON GOOD FIRST.COMMON GOOD FIRST-DIGITAL STORY TELLING	574065-UK-EPP	15/10/2016	14/10/2019	C.EE	0,00	36.693,69	39.836,31	76.530,00	0,00	1.587,47	74.942,53	76.530,00	100%	35.106,22	35.106,22
SLIPPS.SHARING LEARNING FROM PRACTICE TO IMPROVE PATIENT...	2016-1-UK01-K/...	01/09/2016	31/08/2019	C.EE	0,00	15.502,40	23.253,60	38.756,00	0,00	1.449,21	37.306,79	38.756,00	100%	14.053,19	14.053,19
FLEXPOL.ANTIMICROBIAL FLEXIBLE POLYMERS FOR ITS USE IN	721062-H2020-I	01/01/2017	31/12/2019	C.EE	15.000,00	246.631,88	87.210,62	348.842,50	0,00	75.338,36	273.504,14	348.842,50	100%	171.293,52	186.293,52
MUSA.MICROBIAL UPTAKES FOR SUSTAINABLE MANAGEMENT OF...	727624	01/06/2017	31/05/2021	OTROS-PUBLICO	0,00	212.669,69	227.330,31	440.000,00	0,00	65.759,50	374.240,50	440.000,00	100%	146.910,19	146.910,19
NANOMED. NANOPOROUS AND NANOSTRUCTURED MATERIALS ...	73464L	01/01/2017	31/12/2020	C.EE	115.560,00	10.204,50	13.735,50	139.500,00	0,00	14.979,99	124.520,01	139.500,00	100%	-4.775,49	110.784,51
INDEDUC4ALL.ENSURING ACCESS AND QUALITY ...	573899-ES-EPP/...	15/10/2016	14/10/2019	C.EE	0,00	72.390,64	78.136,36	150.527,00	0,00	9.742,07	140.784,93	150.527,00	100%	62.648,57	62.648,57
REACT.STRENGTHENING CLIMATE CHANGE RESEARCH AND ...	573964-ES-EPP/...	15/10/2016	14/10/2016	C.EE	0,00	74.822,60	75.631,40	150.454,00	0,00	27.029,72	123.424,28	150.454,00	100%	47.792,88	47.792,88
FREENETWORK.FOSTERING RESEARCH-BASED ENTREPRENEURSHIP...	573971-PA-EPP	15/10/2016	14/10/2019	C.EE	0,00	46.104,06	28.435,94	74.540,00	0,00	15.825,60	58.714,40	74.540,00	100%	30.278,46	30.278,46
PROMIG.PROMOTING MIGRATION STUDIES...	573554-GE-EPP	15/10/2016	14/10/2019	C.EE	0,00	25.529,00	25.529,00	51.058,00	0,00	5.059,79	45.998,21	51.058,00	100%	20.469,21	20.469,21
SEASIN.SOUTHEAST ASIAN SOCIAL INNOVATION NETWORK	573701-UK-EPP	15/10/2016	14/10/2019	C.EE	0,00	36.703,75	39.094,25	75.798,00	0,00	6.498,11	69.299,89	75.798,00	100%	30.205,64	30.205,64
TAP.TRANSFORMING ASSESSMENT PRACTICES IN LARGE	573738-PS-EPP	15/10/2016	14/10/2019	C.EE	0,00	17.047,45	27.607,55	44.655,00	0,00	1.322,42	43.332,58	44.655,00	100%	15.725,03	15.725,03
EPIN IS 2016.EUROPEAN INTELLECTUAL PROPERTY INSTITUTES...	721733	01/03/2017	28/02/2021	C.EE	0,00	504.601,97	239.016,91	743.618,88	0,00	66.721,95	676.896,93	743.618,88	100%	437.880,02	437.880,02
HUMREV -LOS DERECHOS HUMANOS EN UNA COMUNIDAD EUROPEA...	2015-1-ES01-K/...	31/12/2015	16/12/2017	C.EE	0,00	8.698,99	2.026,01	10.725,00	0,00	8.179,92	2.545,08	10.725,00	100%	519,07	519,07
QFP - QUALIFICATIONS FRAMEWORK AS PLATFORM FOR THE DEVEL...	574009-EPPKA2	15/10/2016	14/10/2019	C.EE	0,00	16.236,64	25.974,36	42.211,00	0,00	18,66	42.192,34	42.211,00	100%	16.217,98	16.217,98
BIRD.BIDIRECTIONNAL REFLECTANCE DEFINITIONS	16NRM08 BIRD	01/05/2017	30/04/2020	C.EE	0,00	42.000,00	28.000,00	70.000,00	0,00	10.133,60	59.866,40	70.000,00	100%	31.866,40	31.866,40
FONDO INVESTIGACION	PERIODICA	03/05/2017		OTROS-PUBLICO	0,00	39,97	0,00	39,97	0,00	18,18	21,79	39,97	100%	21,79	21,79
BARBARA.BIOPOLYMERS WITH ADVANCED FUNTIONALITIES FOR...	745578	01/05/2017	30/04/2020	OTROS-PUBLICO	0,00	109.528,88	381.322,75	490.851,63	0,00	20.806,08	470.045,55	490.851,63	100%	88.722,80	88.722,80
FONDO INVESTIGACION	PERIODICA	09/05/2017		OTROS-PUBLICO	0,00	129,80	0,00	129,80	0,00	0,00	129,80	129,80	100%	129,80	129,80
RIESAL.RED REGIONAL PARA EL FOMENTO DE L	573572-MX-EPP	15/10/2016	14/10/2019	OTROS-PUBLICO	0,00	1.138,52	49.791,48	50.930,00	0,00	294,50	50.635,50	50.930,00	100%	844,02	844,02
PORTABLECRAC.PORTABLE SOLUTION FOR THE E	768905	01/10/2017	30/09/2020	OTROS-PUBLICO	0,00	77.549,00	360.526,00	438.075,00	0,00	12.387,29	425.687,71	438.075,00	100%	65.161,71	65.161,71
FORINT.FORTALECIMIENTO DE LA INTERNACION	573951-EPPKA2	15/10/2016	14/10/2019	OTROS-PUBLICO	0,00	2.995,26	43.587,74	46.583,00	0,00	762,15	45.820,85	46.583,00	100%	2.233,11	2.233,11
PARACRAWL. PROVISION OF WEB-SCALE	INEA/CEF/ICT/A2	15/09/2017	14/03/2019	OTROS-PUBLICO	0,00	60.187,00	60.188,00	120.375,00	0,00	12.110,61	108.264,39	120.375,00	100%	48.076,39	48.076,39
HEALINT.SUPPORTING INTERNATIONALISATION	2017-1-UK01-K/...	01/09/2017	31/08/2020	OTROS-PUBLICO	0,00	23.902,80	30.279,20	54.182,00	0,00	602,02	53.579,98	54.182,00	100%	23.300,78	23.300,78
MIGRANT'S RIGHTS.MIGRANT'S RIGHTS, EU BO	586947-EPPJMC	01/09/2017	31/08/2020	OTROS-PUBLICO	0,00	21.000,00	9.000,00	30.000,00	0,00	0,00	30.000,00	30.000,00	100%	21.000,00	21.000,00
EUSSUA 2017.EU FOR SECONDARY SCHOOL STUD	586888-EPPJMC	01/09/2017	31/08/2018	OTROS-PUBLICO	0,00	39.442,20	16.903,80	56.346,00	0,00	4.720,11	51.625,89	56.346,00	100%	34.722,09	34.722,09
M4F.MULTISCALE MODELLING FOR FUSION AND	755039	01/09/2017	31/08/2021	OTROS-PUBLICO	0,00	58.000,00	62.000,00	120.000,00	0,00	0,00	120.000,00	120.000,00	100%	58.000,00	58.000,00
LIGHTS4VIOLENCE.LIGHTS, CAMERA AND ACTIO	776905	01/12/2017	01/12/2019	OTROS-PUBLICO	0,00	68.258,81	15.780,70	84.039,51	0,00	4.849,57	79.189,94	84.039,51	100%	63.409,24	63.409,24

Desviación Positiva	1.961.602,98	3.600.771,23
Desviación Negativa	-563.030,16	0,00

f) Anexo 6. Desviaciones de financiación de proyectos del art. 83 de la LOU

DENOMINACIÓN PROYECTO	REFERENCIA	FECINI	FECFIN	ENTIDAD	DR. REC. EJ ANTERIORES	DR. REC. 2017	ING. PREVISTO S EJ FUTUROS	ING TOTAL	OBLIG. REC. EJ ANTERIORES	OBLIG. REC. 2017	GASTO PREV. EJ FUTUROS	GASTO TOTAL	COEF_FIN	DESVIACIÓN EJ 2017	DESVIACIÓN ACUMULADA
GESTION Y CONSERVACION DEL MEDIO AMBIENTE	IBH-02X	05/07/2002	28/02/2021	OTROS-PRIVAD	222.771,99	49.853,02	176.843,89	449.468,90	218.477,34	53.684,87	177.306,69	449.468,90	100%	-3.831,85	462,80
CONDICIONES DE COLABORACIÓN EN EL MARCO DE ACTUACIONES DE INTERÉS GENERAL	CEAM1-04I	01/12/2004		FUNDACION CEI	7.579,41	495,87	0,00	8.075,28	5.969,46	493,39	1.612,43	8.075,28	100%	2,48	1.612,43
PROMOCIÓN DE LA EDICIÓN DE LA OBRA "CURSO PRÁCTICO DE UNIVAUTONOMIA"		22/10/2004		OTROS-PRIVAD	15.658,49	132,37	4.073,31	19.864,17	15.223,21	15,88	4.625,08	19.864,17	100%	116,49	551,77
COLABORACION EN MASTER OFICIAL...	AQUAGEST4-06	01/12/2006	30/06/2007	HIDRAQUA, GES	33.991,11	0,00	0,00	33.991,11	29.368,94	4.589,47	32,70	33.991,11	100%	-4.589,47	32,70
ESTUDIO DE VIGILANCIA AMBIENTAL...	MANCOMUNIDA	14/12/2007	20/12/2016	MANCOMUNIDA	580.631,44	-5.555,44	0,00	575.076,00	547.297,03	26.443,72	1.335,25	575.076,00	100%	-31.999,16	1.335,25
COL·LECCIÓ VA DE BÓ	BROMERA 1-09	25/04/2009	24/04/2019	OTROS-PRIVAD	14.414,07	758,56	18.467,13	33.639,76	10.021,25	3.907,73	19.710,78	33.639,76	100%	-3.149,17	1.243,65
DIRECCION, COORDINACION Y SEGUIMIENTO DE PROYECTO ASOCIACIONIN...		08/07/2009	27/01/2016	INSTITUTO DE E	56.400,00	0,00	0,00	56.400,00	29.099,19	6.308,88	20.991,93	56.400,00	100%	-6.308,88	20.991,93
PROYECTO RAMÓN LLULL TERCERA FASE: PUESTA EN EXPLORACION DE UN...	COLEGIONOTA	26/03/2010	16/02/2017	COLEGIO DE NC	163.271,26	0,00	134.185,56	297.456,82	144.391,33	4.380,50	148.684,99	297.456,82	100%	-4.380,50	14.499,43
ASESORAMIENTO EN TAREAS DE COORDINACIÓN ...	COLEARQUITEC	01/01/2010	31/12/2016	COLEGIO OFICIA	22.942,00	0,00	0,00	22.942,00	14.000,81	0,00	8.941,19	22.942,00	100%	0,00	8.941,19
CONTRATO PARA LA LICENCIA DE EXPLOTACIÓN COMERCIAL DE UN BIEN...	OLAX221(EBT)	31/03/2010	31/03/2030	OLAX 22, S.L.	6.653,98	1.800,00	0,00	8.453,98	4.163,12	858,93	3.431,93	8.453,98	100%	941,07	3.431,93
CESION DE DERECHOS DE EXPLOTACION...	EDINUMEN1-10V	30/07/2010	30/07/2025	EDITORIAL EDIN	264,87	0,00	0,00	264,87	0,00	0,00	264,87	264,87	100%	0,00	264,87
ASESORAMIENTO Y ASISTENCIA TÉCNICA EN SÍNTESIS...	MEDALCHEMY2	28/09/2010	27/09/2018	MEDALCHEMY,	18.611,92	10.500,00	32.859,48	61.971,40	18.468,49	8.845,07	34.657,84	61.971,40	100%	1.654,93	1.798,36
ESTUDIO DE INVESTIGACIÓN APLICADO A LA CONSERVACIÓN DEL PATRIMONIO...	LEVANTINAYAS	18/10/2010	17/10/2017	LEVANTINA Y A	109.863,20	15.100,00	43.276,80	168.240,00	109.863,20	15.083,10	43.293,70	168.240,00	100%	16,90	16,90
ORONA-2-13D OPTIMIZACIÓN DEL SISTEMA...	ORONA 1-11I-AI	01/01/2011	31/12/2017	ORONA, SOCIE	100.273,63	2.300,00	0,00	102.573,63	97.141,92	3.426,41	2.005,30	102.573,63	100%	-1.126,41	2.005,30
ASESORAMIENTO Y ASISTENCIA CIENTÍFICO-TÉCNICA...	LOKIMICA 1-11T	29/03/2011	29/03/2017	LABORATORIO	11.272,02	0,00	10.372,98	21.645,00	4.469,89	0,00	17.175,11	21.645,00	100%	0,00	6.802,13
CONTRATO PARA LA LICENCIA DE EXPLOTACIÓN COMERCIAL DE UN BIEN...	G2MT1(EBT)-11	14/06/2011	13/06/2031	GAS TO MATER	28.335,63	9.284,74	7.900,29	45.520,66	7.988,55	14.466,15	23.065,96	45.520,66	100%	-5.181,41	15.165,67
LICENCIA EXCLUSIVA DE LA PATENTE "BRIQUETAS..."	COVAERSA 1-1	01/07/2011	05/05/2017	COVAERSA ENI	33.000,00	0,00	37.800,00	70.800,00	27.487,80	0,00	43.312,20	70.800,00	100%	0,00	5.512,20
SEGUIMIENTO DE LA POBLACIÓN DE CAMACHUEL...	RECICLA-COMP	02/02/2012	02/02/2018	RECICLADOS Y	60.101,20	6.010,12	0,00	66.111,32	44.094,93	10.559,93	11.456,46	66.111,32	100%	-4.549,81	11.456,46
CONTRATO DE LICENCIA DE PATENTE: PATENTES...	IFISCHER1-11C	20/12/2011	13/07/2019	FISCHER INSTRU	6.944,63	0,00	0,00	6.944,63	6.812,95	0,00	131,68	6.944,63	100%	0,00	131,68
ADDENDA COLETTERRITORIA QALIC1-15TD	COLETERRITOA	01/01/2012	31/05/2017	COLEGIO TERRI	98.560,00	8.960,00	22.256,64	129.776,64	47.092,59	19.947,83	62.736,22	129.776,64	100%	-10.987,83	40.479,58
MEJORA EMPRESARIAL Y PROSPECTIVA TERRITORIAL...	ASOCIACIONIN	30/04/2012	31/12/2016	OTROS-PRIVAD	29.000,00	6.800,00	7.518,00	43.318,00	17.010,98	14.504,00	11.803,02	43.318,00	100%	-7.704,00	4.285,02
CONV. COLAB. ENTRE EL CDTI Y LA UNIV. DE ALICANTE	CDTI1-11X	05/07/2011		OTROS-PRIVAD	1.685,75	118,66	0,00	1.804,41	767,35	124,45	912,61	1.804,41	100%	-5,79	912,61
RELEVANCIA DE LAS COMUNIDADES DE REGANTES...	CRTORREMIGUE	28/11/2012	31/12/2016	COMUNIDAD DE	19.834,72	0,00	4.165,28	24.000,00	17.675,98	0,00	6.324,02	24.000,00	100%	0,00	2.158,74
CONTRATO PARA LA LICENCIA DE EXPLOTACIÓN COMERCIAL DE UN BIEN...	MEDALCHEMY(I	09/01/2013	09/01/2033	MEDALCHEMY,	7.177,11	7.036,69	2.984,89	17.198,69	2.327,92	0,00	14.870,77	17.198,69	100%	7.036,69	11.885,88
CONTROL CALIDAD DE NEBULIZADORES	INGENIATRICS1-	30/01/2013	30/01/2017	INGENIATRICS T	46.740,00	1.500,00	4.685,40	52.925,40	32.220,77	7.574,21	13.130,42	52.925,40	100%	-6.074,21	8.445,02
OPTIMIZACIÓN DEL RENDIMIENTO DE LOS SISTEMAS DE...	ROBERLO1-11I	08/05/2013	30/09/2016	OTROS-PRIVAD	70.199,80	-9.722,38	51.824,38	112.301,80	45.200,94	3.780,22	63.320,64	112.301,80	100%	-13.502,60	11.496,26
DEMOSTRACIÓN DE NUEVOS USOS DE PÓSIDONIA PARA...	URBASER1-13I	01/04/2013	01/01/2016	OTROS-PRIVAD	87.000,00	-228,30	22.128,30	108.900,00	63.175,87	1.557,95	44.166,18	108.900,00	100%	-1.786,25	22.037,88
IMAGING AND SCIENTIFIC SOFTWARE TOOLS FOR A LARGE...	SATIMO1-13T	26/04/2013	26/07/2018	SAS SATIMO IN	23.475,00	8.000,00	8.525,00	40.000,00	17.229,76	1.589,41	21.180,83	40.000,00	100%	6.410,59	12.655,83
ANÁLISIS Y CONTROL DE LA EFICIENCIA ENERGÉTICA...	PROMOCIONES	22/03/2013	01/03/2016	PROMOCIONES	13.550,00	0,00	2.845,50	16.395,50	6.626,00	6.000,00	3.769,50	16.395,50	100%	-6.000,00	924,00
PROCESO DE MEDICIÓN ACÚSTICA	CLR1-13I	25/07/2013	31/05/2017	OTROS-PRIVAD	79.600,05	21.560,00	16.209,95	117.370,00	77.668,69	18.766,37	20.934,94	117.370,00	100%	2.793,63	4.724,99
ASESORAMIENTO CIENTÍFICO-TÉCNICO Y REALIZACIÓN...	ACIEB-15TD	25/07/2013	26/07/2017	AGENCIA DE CE	48.900,84	10.000,00	0,00	58.900,84	30.105,57	22.333,02	6.462,25	58.900,84	100%	-12.333,02	6.462,25
ANÁLISIS DE LAS PROPIEDADES QUÍMICAS DE...	CONDENSIA 1-1	25/07/2013	01/05/2018	CONDENSIA QU	62.790,33	4.619,90	0,00	67.410,23	60.501,70	6.906,13	2,40	67.410,23	100%	-2.286,23	2,40
WORK IN PARTNERSHIP ON THE REGULAR PRODUCTION...	UNIVERSITY OXI	01/04/2013	31/03/2019	UNIVERSIDAD D	86.675,65	19.082,64	74.241,71	180.000,00	79.597,94	20.602,89	79.799,17	180.000,00	100%	-1.520,25	5.557,46
AIADHESA2-13D CONTROL DE LA DEPURACIÓN DE AGUAS...	AIADHESA2-13I	25/07/2013	31/12/2017	ASOCIACION DE	70.896,68	20.325,00	20.945,32	112.167,00	67.967,69	21.689,60	22.509,71	112.167,00	100%	-1.364,60	1.564,39
PROYECTO FEROMONAS DE CANIS FAMILIARIS FASE II	BIZZETXEAGES	30/09/2013	31/12/2017	BIZZETXEAGE	69.475,38	0,00	53.558,35	123.033,73	35.736,06	11.477,29	75.820,38	123.033,73	100%	-11.477,29	22.262,03
ESTUDIO DE DIQUES MONOCAPA DE CUBIPODOS	UPV4-13I	31/10/2013	31/12/2014	UNIVERSIDAD F	19.319,68	0,00	0,00	19.319,68	7.748,49	5.785,60	5.785,59	19.319,68	100%	-5.785,60	5.785,59
CONTRATO DE LICENCIA DE EXPLOTACIÓN COMERCIAL	OLAX222-13O	31/10/2013	26/03/2032	CADEL DEINKIN	12.000,00	1.800,00	2.898,00	16.698,00	11.988,00	900,00	3.810,00	16.698,00	100%	900,00	912,00
ASESORAMIENTO Y ASISTENCIA TÉCNICA PARA	UIJ2-13T	31/10/2013	31/10/2017	UNIVERSITAT J	32.707,66	5.371,90	13.920,44	52.000,00	25.991,67	11.493,28	14.515,05	52.000,00	100%	-6.121,38	594,61
QUANTIFICATION AND SPECIFICATION OF TRACE-METALS...	IFP1-13I	01/09/2013	31/08/2017	INSTITUT FRANÇ	52.500,00	3.000,00	4.500,00	60.000,00	11.498,76	381,90	48.119,34	60.000,00	100%	2.618,10	43.619,34

DENOMINACIÓN PROYECTO	REFERENCIA	FECINI	FECFIN	ENTIDAD	DR. REC. EJ ANTERIORES	DR. REC. 2017	ING. PREVIS. S. EJECUTIVOS	ING. TOTAL	OBLIG. REC. EJ ANTERIORES	OBLIG. REC. 2017	GASTO PREV. EJ FUTUROS	GASTO TOTAL	COEF. FIN	DESVIACIÓN EJ 2017	DESVIACIÓN ACUMULADA
ASESORAMIENTO Y ASISTENCIA CIENTÍFICO-TÉCNICA EN...	ACCIONAAGUA	01/01/2014	31/12/2017	ACCIONA AGUA	117.539,05	24.200,00	0,00	141.739,05	102.762,11	35.725,95	3.250,99	141.739,05	100%	-11.525,95	3.250,99
ASESORAMIENTO Y ASISTENCIA CIENTÍFICO-TÉCNICA EN...	HOSPITALVINAL	31/01/2014	31/01/2018	ELCHE CREVILL	12.960,00	4.050,00	3.572,10	20.582,10	7.005,20	4.486,00	9.090,90	20.582,10	100%	-436,00	5.518,80
ASESORAMIENTO Y ASISTENCIA CIENTÍFICO-TÉCNICA EN...	HOSPITALTORR	31/01/2014	31/01/2018	TORREVEJIA SA	11.745,00	3.645,00	4.212,00	19.602,00	9.572,40	437,40	9.592,20	19.602,00	100%	3.207,60	5.380,20
REALIZACIÓN DE TRABAJO DE INVESTIGACIÓN PARA...	TREVELIN-14P	01/06/2014	15/06/2014	TREVELIN BUSI	260,00	-0,10	0,00	259,90	227,62	0,00	32,28	259,90	100%	-0,10	32,28
ELEMENTAL LOCALIZED ANALYSIS OF CATALYSTS AND...	TR&TF1-14I	28/02/2014	30/11/2017	TOTAL RESEAR	168.000,00	35.000,00	7.000,00	210.000,00	72.875,64	47.467,33	89.657,03	210.000,00	100%	-12.467,33	82.657,03
DESARROLLO DE UN INNOVADOR PROCESO DE DESALACI...	SADYT2-13Y	03/02/2014	30/06/2016	SADYT. S.A.	101.966,66	89,35	21.413,00	123.469,01	90.881,77	10,72	32.576,52	123.469,01	100%	78,63	11.163,52
DESARROLLO DE TECNOLOGÍAS ALTA MENTE EFICIENTES...	SADYT3-13Y	03/02/2014	29/02/2016	SADYT. S.A.	78.624,00	0,00	16.511,04	95.135,04	75.849,87	0,00	19.285,17	95.135,04	100%	0,00	2.774,13
DESARROLLO DE RECUBRIMIENTOS PARA TECNOLOGÍA DE...	ABENGOASOLA	30/05/2014	29/02/2016	ABENGOA SOL	20.419,15	0,00	74.444,85	94.864,00	20.197,36	216,25	74.450,39	94.864,00	100%	-216,25	5,54
DETERMINACIÓN Y ANÁLISIS DE FTALATOS Y OTRAS...	FAMOSA1-14T	28/07/2014	26/07/2018	OTROS-PRIVAD	8.620,00	2.880,00	6.045,00	17.545,00	6.222,72	3.228,10	8.094,18	17.545,00	100%	-1.000,00	2.049,18
CONSULTING AND SCIENTIFIC ASSISTANCE IN THE DOMA...	NORSAR1-14A	28/07/2014	28/07/2016	NORSAR	4.834,97	0,00	0,00	4.834,97	352,00	1.000,00	3.482,97	4.834,97	100%	-1.000,00	3.482,97
PROYECTO PARA LA REHABILITACIÓN INTEGRAL COMO...	GDLAG1-14T	01/07/2014	01/01/2016	GRUPO DE DESV	3.305,79	0,00	694,21	4.000,00	3.278,70	0,00	721,30	4.000,00	100%	0,00	27,09
ANÁLISIS ESTRATÉGICO DEL ESTADO DE LAS TIC EN...	CRUE1-14T	07/04/2014	31/12/2017	OTROS-PRIVAC	53.412,48	3.636,36	24.951,18	82.000,02	20.389,08	9.558,50	52.052,44	82.000,02	100%	-5.922,14	27.101,26
NUEVAS FORMULACIONES ADHESIVAS	REPSOL8-14I	31/10/2014	31/01/2017	REPSOL YPF	95.172,14	-16.742,59	29.260,75	107.690,30	71.083,34	6.839,33	29.767,63	107.690,30	100%	-23.581,92	506,88
ESTUDIO DE VIABILIDAD PARA APLICAR TÉCNICAS Y...	BSIS1-14I	26/11/2014	26/11/2015	BUSINESS SER	40.000,00	-815,47	0,00	39.184,53	37.271,66	0,00	1.912,87	39.184,53	100%	-815,47	1.912,87
PRACTICAL MANUAL ON ECOLOGICAL MONITORING IN...	RAC-SPA2-14T	31/10/2014	31/01/2015	REGIONAL ACT	12.395,04	0,00	0,00	12.395,04	6.747,96	0,00	5.647,08	12.395,04	100%	0,00	5.647,08
CONTRATO DE INVESTIGACIÓN Y DESARROLLO DE...	ALTAMIRA1-14I	28/01/2014	28/11/2017	ALTAMIRA INFC	4.500,00	3.500,00	16.200,00	24.200,00	1.200,00	2.319,28	20.680,72	24.200,00	100%	1.180,72	4.480,72
ESTUDIO DE ECOLOGÍA TRÓPICA ESPACIAL Y MIGRATORIA	ENERSTAR1-15I	30/01/2015	30/01/2018	ENERSTAR VILL	51.475,00	6.048,00	12.079,83	69.602,83	51.465,71	5.973,13	12.163,99	69.602,83	100%	74,87	84,16
ESTUDIO DE SEGUIMIENTO DE LAS MEDIDAS DE LA DECL...	ENERSTAR2-15	30/01/2015	30/01/2018	ENERSTAR VILL	24.700,00	12.350,00	7.780,50	44.830,50	24.543,65	12.478,07	7.808,78	44.830,50	100%	-128,07	28,28
CONTRATO PARA ACTIVIDADES DE ASESORAMIENTO Y...	FERRER1-14T	02/01/2015	02/01/2019	FERRER INTERN	74.965,68	25.461,70	27.730,98	128.158,36	38.078,83	11.083,83	78.995,70	128.158,36	100%	14.377,87	51.264,72
ESTUDIO MINERALÓGICO, ANÁLISIS QUÍMICO Y EVAL...	MINERALIS1-15	01/02/2015	31/01/2018	MINERALIS LUC	4.396,00	4.246,00	1.814,82	10.456,82	527,52	509,52	9.419,78	10.456,82	100%	3.736,48	7.604,96
SÍNTESIS DE NANOMATERIALES METÁLICOS	DROPSENS2-14	30/01/2015	30/01/2017	DROPSENS, S.L	2.601,21	0,00	665,79	3.267,00	873,87	75,88	2.317,25	3.267,00	100%	-75,88	1.651,46
ESTUDIO DE LA INCIDENCIA REAL DE LA ALIMENTACIÓN...	REDELECTRICA	27/03/2015	27/03/2018	RED ELECTRICA	33.052,66	22.306,34	11.891,59	67.250,59	32.801,80	22.239,59	12.209,20	67.250,59	100%	66,75	317,61
MISIONES CRÍTICAS DE EMERGENCIAS CON MEDIOS...	INAER4-14Y	01/01/2015	31/07/2018	OTROS-PRIVAD	80.000,00	70.000,00	31.500,00	181.500,00	34.468,89	38.196,85	108.834,26	181.500,00	100%	31.803,15	77.334,26
DISEÑO Y DIRECCIÓN DE DESARROLLO DE UN PLANIFICAD...	IDASA1-15I	01/06/2015	01/12/2016	IDASA SISTEMA	15.008,28	30.016,56	27.615,23	72.640,07	1.800,99	21.473,15	49.365,93	72.640,07	100%	8.543,41	21.750,70
EL ESTAMENTO PROFESIONAL DEL PERSONAL INVESTIGAD...	INAP1-15I	01/04/2015	31/03/2016	INAP	6.500,00	0,00	11.650,00	18.150,00	5.579,36	0,00	12.570,64	18.150,00	100%	0,00	920,64
CONTRATO PARA LA REALIZACIÓN DE TRABAJOS DE...	UCLM1-15I	30/01/2015	01/02/2016	UNIVERSIDAD C	12.000,00	329,56	2.190,44	14.520,00	5.734,00	6.403,42	2.382,58	14.520,00	100%	-6.073,86	192,14
ANÁLISIS ARQUEOLÓGICO DE LA ARQUITECTURA FENICIA...	CAPBLANCH1-1	01/06/2015	29/05/2018	OTROS-PRIVAD	3.793,17	2.000,00	206,83	6.000,00	3.793,17	1.897,65	309,18	6.000,00	100%	102,35	102,35
ESTUDIO DEL EFECTO DE FORMULADOS DE PRODUCTOS...	ATLANTICAAG	29/05/2015	29/01/2016	ATLÁNTICA AG	10.186,96	0,00	16.433,04	26.620,00	7.469,75	2.691,01	16.459,24	26.620,00	100%	-2.691,01	26,20
ELABORACIÓN DE SOFTWARE PARA LOS ENTORNOS DE...	SUMA1-15I	20/05/2015	20/05/2017	SUMA "GESTION	83.816,91	27.162,50	20.487,09	131.466,50	68.070,98	27.090,42	36.305,10	131.466,50	100%	72,08	15.818,01
EVALUACIÓN DEL PROYECTO "DESARROLLO DE NOVEDOS...	ANDREUWORL	30/06/2015	30/09/2016	ANDREU WORL	500,00	0,00	105,00	605,00	60,00	181,63	363,37	605,00	100%	-181,63	258,37
MECENAZGO DE LA CONFERENCIA: ICAT 2016	ROBERTGORDC	01/05/2015	31/05/2016	THE ROBERT G	1.956,00	0,00	0,00	1.956,00	1.942,98	0,00	13,02	1.956,00	100%	0,00	13,02
ESTUDIO VOLUMÉTRICO DE 15 RESONANCIAS MAGNÉTICA...	INFOMECO1-15	15/07/2015	15/01/2016	INFORMÁTICA I	290,00	0,00	60,90	350,90	34,80	0,00	316,10	350,90	100%	0,00	255,20
ANÁLISIS DE VISCOSIDAD	FACSA2-15T	29/05/2015	28/05/2017	SOCIEDAD DE F	240,00	0,00	50,40	290,40	28,80	0,00	261,60	290,40	100%	0,00	211,20
INNOVACIÓN DOCENTE Y USO DE SOFTWARE INFORMÁTICO	FEDN1-15T	29/04/2015	28/04/2018	OTROS-PRIVAC	144,50	312,00	8.070,37	8.526,87	140,94	281,88	8.104,05	8.526,87	100%	30,12	33,68
ASESORAMIENTO Y ELABORACIÓN DE INFORMES EN...	FEDO2-15TPA	04/09/2015	04/09/2016	FEDERACION ES	5.928,00	0,00	1.937,00	7.865,00	1.171,47	1.775,78	4.917,75	7.865,00	100%	-1.775,78	2.980,75
IMPACTO DEL ENTRENAMIENTO EN LIDERAZGO TRANS...	UNIVERSIDAD	09/01/2015	22/12/2015	UNIVERSIDAD E	1.727,96	0,00	0,00	1.727,96	207,36	0,00	1.520,60	1.727,96	100%	0,00	1.520,60
ANÁLISIS DE SUSTANCIAS POLIMÉRICAS EXTRA CELULARE...	FACSA1-15T	29/05/2015	29/05/2017	SOCIEDAD DE F	840,00	0,00	176,40	1.016,40	100,80	0,00	915,60	1.016,40	100%	0,00	739,20
INVESTIGACIÓN SOBRE SOLUCIONES ARQUITECTÓNICAS...	ASCR1-15I	31/10/2015	30/10/2016	ASOC. ESPAÑC	9.145,00	0,00	1.920,45	11.065,45	5.084,00	3.462,86	2.518,59	11.065,45	100%	-3.462,86	598,14
TOMA DE DATOS DE PERFILES GPR. DECODIFICACIÓN...	A-INGENIA1-15I	23/10/2015	23/01/2016	A-INGENIA RESI	1.000,00	29,01	180,99	1.210,00	925,26	100,00	184,74	1.210,00	100%	-70,99	3,75
TOMA DE DATOS, FILTRADO DE REGISTROS, INTER...	SECOINGEO1-1	23/10/2015	23/01/2016	SECOINGEO SE	3.433,38	0,00	922,62	4.356,00	3.346,03	80,51	929,46	4.356,00	100%	-80,51	6,84
CONTRATO PARA LA LICENCIA DE EXPLOTACIÓN CO...	LUCENTIALAB	16/03/2015	16/03/2035	LUCENTIA LAB	11.343,03	0,00	61.619,97	72.963,00	0,00	0,00	72.963,00	72.963,00	100%	0,00	11.343,03
EVALUACIÓN DEL PROYECTO EXPEDIENTE 1788.001.15	ACEI15-15TPA	30/10/2015	14/10/2015	OTROS-PRIVAC	650,00	-472,00	0,00	178,00	78,00	12,00	88,00	178,00	100%	-484,00	88,00
TECNOLOGÍA HÍBRIDA SCRUBBER+MBR PARA LA...	OLAX223-15Y	15/10/2015	15/10/2016	OLAX 22, S.L.	908,00	440,00	11.478,00	12.826,00	907,20	364,80	11.554,00	12.826,00	100%	75,20	76,00
REDACCIÓN PROYECTO BÁSICO Y DE EJECUCIÓN, ES...	MINISTERIOECD	30/10/2015	30/01/2016	MINISTERIO DE E	5.790,00	5.460,00	2.362,50	13.612,50	5.790,00	2.816,20	5.006,30	13.612,50	100%	2.643,80	2.643,80
APOYO Y ASESORAMIENTO EN LA ELABORACIÓN DEL...	SINDIC2-15TPA	17/11/2015	17/01/2016	SINDIC DE GREL	4.984,00	0,00	1.046,64	6.030,64	4.741,65	0,00	1.288,99	6.030,64	100%	0,00	242,35
PRESBYCUSTOM	LABLENTICON1	19/10/2015	31/08/2016	LABORATORIO:	15.000,00	0,00	3.150,00	18.150,00	3.760,10	3.217,82	11.172,08	18.150,00	100%	-3.217,82	8.022,08
ADAPTACIÓN Y VALIDACIÓN DE L'ESCALA D'EXCLUSIÓ...	CONSELLDOSO	30/09/2015	31/12/2016	CONSELL COM	9.600,00	0,00	2.016,00	11.616,00	2.349,73	1.116,99	8.149,28	11.616,00	100%	-1.116,99	6.133,28
CURSO: REVIT INTERMEDIO APLICADO A LA EDIFICACIÓN	COAAIT15-15FF	10/12/2015	10/06/2016	COLEGIO OFICIA	751,19	0,00	48,81	800,00	538,06	0,00	261,94	800,00	100%	0,00	213,13
INVESTIGACIÓN Y DESARROLLO DE ESTRATEGIAS DE COM...	CETEL1-15I	27/11/2015	27/11/2016	CETEL INGENIEF	21.364,00	-539,77	5.026,25	25.850,48	2.854,92	7.718,97	15.276,59	25.850,48	100%	-8.258,74	10.250,34

DENOMINACIÓN PROYECTO	REFERENCIA	FECINI	FECFIN	ENTIDAD	DR. REC. EJ ANTERIORES	DR. REC. 2017	ING. REVISTOS ELEGITIMOS	ING TOTAL	OBLIG. REC. EJ ANTERIORES	OBLIG. REC. 2017	GASTO PREV. EJ FUTUROS	GASTO TOTAL	COEF. FIN	DESVIACIÓN EJ. 2017	DESVIACIÓN ACUMULADA
ASESORAMIENTO Y ASISTENCIA CIENTÍFICO TÉCNICA EN LA MEDALCHEMY		25/09/2015	25/09/2019	MEDALCHEMY	6.884,30	0,00	1.445,70	8.330,00	5.049,80	1.270,11	2.010,09	8.330,00	100%	-1.270,11	564,39
DESARROLLO DE SISTEMAS ACTIVOS CON ADICIÓN DE AG PLASTIEN/ASE		01/09/2015	01/09/2019	PLASTIEN/ASE	30.000,00	30.700,00	90.550,00	151.250,00	12.867,61	23.696,71	114.685,68	151.250,00	100%	7.003,29	24.135,68
ASESORIA PARA DISPONER DE UN DISEÑO COMERCIAL MEN UMH2-15TPA		18/12/2015	18/03/2016	UNIVERSIDAD M	2.750,00	0,00	577,50	3.327,50	330,00	622,74	2.374,76	3.327,50	100%	-622,74	1.797,26
PROGRAMA DE INTERVENCIÓN R&R2	AYTOALICANTE	01/12/2015	30/11/2016	AYUNTAMIENTO	781,63	8.597,93	1.969,70	11.349,26	93,80	2.796,46	8.459,00	11.349,26	100%	5.801,47	6.489,30
INFORME OFERTAS PRESENTADAS AL CONCURSO- PROYE Y TOXABIA 1-1		18/12/2015	16/01/2016	AYUNTAMIENTO	350,00	0,00	73,50	423,50	42,00	292,55	88,95	423,50	100%	-292,55	15,45
GESTIÓN AUTÓNOMA DE BOBINAS MEDIANTE VEHÍCULOS SMURFITKAPPA		18/12/2015	31/03/2017	SMURFIT KAPPA	15.000,00	-0,01	3.150,01	18.150,00	7.834,43	7.164,46	3.151,11	18.150,00	100%	-7.164,47	1,10
FLOW-CHEMISTRY FOR AROMA-CHEMICAL PRODUCTION TAKASAGO GO2-1		01/01/2016	31/12/2017	TAKASAGO INT	30.250,00	30.250,00	19.360,00	79.860,00	22.920,89	31.293,47	25.645,64	79.860,00	100%	-1.043,47	6.285,64
DETERMINATION OF VL AND VLL EQUILIBRIUM OF BINARY MENSIPA 1-15I		19/10/2015	05/03/2018	ENI S.P.A.	45.361,00	27.856,90	47.783,93	121.001,83	5.785,00	19.076,01	96.140,82	121.001,83	100%	8.780,89	48.356,89
NUEVOS RETOS DE LA PROPIEDAD INDUSTRIAL E INTELECT ELZ1-15F		01/01/2016		OTROS-PRIVAC	17.233,26	1.566,66	0,00	18.799,92	16.995,64	1.566,66	237,62	18.799,92	100%	0,00	237,62
FIRMES CON ALERTA ACÚSTICA PARA VEHÍCULOS ELÉCTR CHIM1-15Y		27/11/2015	01/09/2017	CHIM OBRAS E I	2.375,00	20.625,00	10.275,00	33.275,00	1.500,22	4.478,33	27.296,45	33.275,00	100%	16.146,67	17.021,45
REALIZACIÓN POR PARTE DEL EXPERTO INVESTIGADOR DE EQA3-16TPA		22/01/2016	22/07/2016	EQA CERTIFICA	5.330,00	0,00	1.119,30	6.449,30	639,60	0,00	5.809,70	6.449,30	100%	0,00	4.690,40
INVESTIGACIÓN SOBRE TECNOLOGÍAS CONSTRUCTIVAS EN FCV ALICANTE		22/01/2016	22/07/2016	FUNDACION DE	2.400,00	-160,00	664,00	2.904,00	2.012,47	0,00	891,53	2.904,00	100%	-160,00	227,53
INTERPRETACIÓN DEL PROYECTO DE CULMINACIÓN DE LA F MANUEL SEMPER		22/01/2016	22/01/2017	SEMPER VALE	0,00	495,86	104,14	600,00	0,00	494,35	105,65	600,00	100%	1,51	1,51
EVALUACIÓN POR PARTE DEL EXPERTO 4D DE 6 PROYECTOS SGS1-16TPA		22/01/2016	28/01/2016	SGS ICS IBERIC	850,00	0,00	178,50	1.028,50	102,00	178,81	747,69	1.028,50	100%	-178,81	569,19
REALIZACIÓN DE UN ANÁLISIS ESTADÍSTICO DE LA DENSIDAD TUNELES GEO1-		22/01/2016	22/02/2016	TUNELES Y GEC	2.000,00	1.557,96	0,00	3.557,96	240,00	1.227,05	2.090,91	3.557,96	100%	330,91	2.090,91
MEASUREMENT AND INTERPRETATION OF IMAGE BASED MERCK KGAA 1-		01/02/2016	01/02/2019	MERCK KGAA	50.000,00	14.000,00	46.000,00	110.000,00	20.019,24	32.809,05	57.171,71	110.000,00	100%	-18.809,05	11.171,71
MÉTODOS ELECTROQUÍMICOS APLICADOS EN TÉCNICAS DE CENTROGINEAC		29/01/2016	31/12/2017	OTROS-PRIVAC	8.400,00	0,00	6.846,00	15.246,00	1.008,00	0,00	14.238,00	15.246,00	100%	0,00	7.392,00
ACTIVIDADES FORMATIVAS SOBRE ENTRENAMIENTO DE MEMPARMAYAN		29/01/2016	29/01/2018	MA Y ANS ALEM	9.579,00	1.107,00	0,00	10.686,00	7.960,18	533,98	2.191,84	10.686,00	100%	573,02	2.191,84
REALIZACIÓN ANTEPROYECTO PARA UN EDIFICIO DE CENTI DAROCA 1-16T		29/01/2016	29/12/2016	FINCA DAROCA	27.879,15	0,00	5.854,62	33.733,77	8.345,51	13.278,06	12.110,20	33.733,77	100%	-13.278,06	6.255,58
ELABORACIÓN DEL PLAN DE ATENCIÓN INDIVIDUALIZADO / CONSELLERIA		19/12/2015	18/06/2016	GENERALITAT V	0,00	15.348,00	3.223,08	18.571,08	0,00	14.201,61	4.369,47	18.571,08	100%	1.146,39	1.146,39
REALIZACIÓN PROYECTO TECNICO PARA OBRA ROCAFEL EXCAVACIONES		29/01/2016	12/02/2016	EXCAVACIONES	1.800,00	0,00	378,00	2.178,00	1.516,00	86,08	575,92	2.178,00	100%	-86,08	197,92
ANÁLISIS DE LA IMPLANTACIÓN Y EVOLUCIÓN DE LA MANCOMUNIDAD		29/01/2016	29/07/2016	MANCOMUNIDA	0,00	16.528,92	3.471,08	20.000,00	0,00	12.243,47	7.756,53	20.000,00	100%	4.285,45	4.285,45
ADAPTACIÓN Y VALIDACIÓN DE L'ESCALA D'EXCLUSIÓ SOCIAL CONSELL VALLI		01/10/2015	31/12/2016	CONSELL COM	9.600,00	0,00	2.016,00	11.616,00	1.152,00	0,00	10.464,00	11.616,00	100%	0,00	8.448,00
LOCALIZACIÓN E INVERSIONES NECESARIAS PARA UNA ZASOCIACIONIN		26/02/2016	26/03/2016	INSTITUTO DE E	4.500,00	0,00	945,00	5.445,00	540,00	3.575,00	1.330,00	5.445,00	100%	-3.575,00	385,00
ASESORAMIENTO Y ASISTENCIA CIENTÍFICO-TÉCNICA EN P ASOCIACIONIN		27/01/2016	26/01/2018	INSTITUTO DE E	8.000,00	8.000,00	3.360,00	19.360,00	960,00	960,00	17.440,00	19.360,00	100%	7.040,00	14.080,00
CARACTERIZACIÓN QUÍMICA DE HUEVOS DE DIPTEROS EN BIONOSTRUM2-		17/02/2016	27/03/2016	BIONOSTRUM P	500,00	0,00	105,00	605,00	60,00	0,00	545,00	605,00	100%	0,00	440,00
EVALUACIÓN DE LAS METODOLOGÍAS DE INTERVENCIÓN R D I AGRAMA 1-16		17/02/2016	17/12/2016	FUNDACION DIA	3.250,00	0,00	4.615,00	7.865,00	390,00	298,61	7.176,39	7.865,00	100%	-298,61	2.561,39
INVENTARIO Y ELABORACIÓN DE INFORME DE VALORACIÓN DSR1-16TPA		17/02/2016	23/02/2016	DSR CONSULTO	800,00	0,00	168,00	968,00	96,00	47,50	824,50	968,00	100%	-47,50	656,50
ESTUDIO SOBRE LAS CUENTAS DEL TRANSPORTE EN ESPA FEDEA 1-16T		26/02/2016	30/09/2016	FUNDACION DE	0,00	4.000,00	840,00	4.840,00	0,00	3.992,98	847,02	4.840,00	100%	7,02	7,02
EVALUACIÓN EXPEDIENTE 217100 SNSCORING	SGS6-16TPA	17/02/2016	02/03/2016	SGS ICS IBERIC	300,00	0,00	63,00	363,00	36,00	0,00	327,00	363,00	100%	0,00	264,00
EVALUACIÓN DEL PROYECTO EXPEDIENTE 217100 SMART	SGS7-16TPA	10/11/2016	18/11/2016	SGS ICS IBERIC	300,00	0,00	63,00	363,00	214,86	83,10	65,04	363,00	100%	-83,10	2,04
CARACTERIZACIÓN DE DIFERENTES MATERIALES CON APLICACIÓN ICHTECH1-16TPA		17/02/2016	02/03/2016	UNIVERSIDAD F	461,00	0,00	416,25	877,25	87,00	0,00	790,25	877,25	100%	0,00	374,00
INFORME DE RESULTADOS DE ENSAYOS DE CONTROL DE URBANA EXTER		01/02/2016	30/05/2016	URBANA DE EX	12.180,00	0,00	17.465,00	29.645,00	2.058,00	951,42	26.635,58	29.645,00	100%	-951,42	9.170,58
ARTIFICIAL MASSIVE REARING PROJECT OF ERISTALINE HC RUK1-16I		01/02/2016	30/01/2020	RUK ZWAAN BI	34.000,00	34.000,00	54.430,00	122.430,00	9.351,97	27.049,49	86.028,54	122.430,00	100%	6.950,51	31.598,54
ANÁLISIS ORGANOLÉPTICO DE HELADOS: ASISTENCIA EN I KHALACANT1-		26/02/2016	26/05/2016	KHALACANT IN	450,00	0,00	94,50	544,50	254,00	0,00	290,50	544,50	100%	0,00	196,00
ESTUDIO DE LA DEMANDA POTENCIAL DE LOS VIAJEROS D AYTOORIHUELA		26/02/2016	26/03/2016	AYUNTAMIENTO	0,00	9.000,00	1.890,00	10.890,00	0,00	8.991,48	1.898,52	10.890,00	100%	8,52	8,52
CORTE Y GRABADO DE PIEZAS DE DISTINTOS MATERIALES MARTINLEJARR		11/01/2016	13/01/2016	LEJARRAGA A	356,58	0,00	74,88	431,46	344,82	9,93	76,71	431,46	100%	-9,93	1,83
EVALUACIÓN DEL PROYECTO EXPEDIENTE 437.010.15	ACIE7-16TPA	08/03/2016	17/03/2016	AGENCIA DE CE	500,00	0,00	105,00	605,00	403,12	0,00	201,88	605,00	100%	0,00	96,88
EVALUACIÓN DEL PROYECTO EXPEDIENTE 338.201	EQA9-16TPA	08/03/2016	08/04/2016	EQA CERTIFICA	350,00	0,00	73,50	423,50	42,00	0,00	381,50	423,50	100%	0,00	308,00
GESTIÓN DE VEHÍCULOS DE GUADO AUTOMÁTICO (AGV'S INDALV ANTEI		08/03/2016	08/05/2016	INDA LEVANTE	5.000,00	0,00	1.050,00	6.050,00	600,00	0,00	5.450,00	6.050,00	100%	0,00	4.400,00
ESTUDIO DE UN SISTEMA DE TRATAMIENTO COMBINADO SC OLAX221-16Y		26/02/2016	11/07/2019	OLAX 22, S.L.	0,00	2.161,00	41.399,00	43.560,00	0,00	2.160,00	41.400,00	43.560,00	100%	1,00	1,00
GENERACIÓN, TRANSPORTE Y EF...ASOC. REF.: FIS2014-56 UNIMURCIA3-15		20/01/2015	31/12/2017	OTROS-PRIVAC	5.000,00	5.000,00	0,00	10.000,00	1.759,05	1.757,09	6.483,86	10.000,00	100%	3.242,91	6.483,86
MECENAZGO DEL CONGRESO INTERNACIONAL DE LA ASOX SDL1-16XPA		18/03/2016	18/10/2016	SDL PLC TLD	1.356,00	917,32	0,00	2.273,32	162,72	0,00	2.110,60	2.273,32	100%	917,32	2.110,60
CURSO DE INTRODUCCIÓN A LAS TÉCNICAS DE INVESTIGACIÓN EXCLUSIVAS R		18/03/2016	21/03/2016	EXCLUSIVAS R	1.880,00	0,00	0,00	1.880,00	1.523,66	0,00	356,34	1.880,00	100%	0,00	356,34
REALIZACIÓN DE LA EVALUACIÓN DEL PROYECTO 330.493 EQA11-16TPA		18/03/2016	18/05/2016	EQA CERTIFICA	230,00	0,00	193,50	423,50	208,00	20,00	195,50	423,50	100%	-20,00	2,00
DEVELOPMENT OF NEW METHODS FOR THE TRE.	BEWO2-16I	18/03/2016	18/03/2017	BEWO MARKET	3.947,73	0,00	0,00	3.947,73	473,73	951,95	2.522,05	3.947,73	100%	-951,95	2.522,05
INVESTIGACIÓN SOBRE SOLUCIONES DE ACONDICI.	OTISALICANTEI	01/10/2015	30/09/2016	ZARDOYA OTIS	3.000,00	-710,00	710,00	3.000,00	1.747,45	174,08	1.078,47	3.000,00	100%	-884,08	368,47
ELABORACIÓN DEL ANÁLISIS DE LAS NECESIDADES	SINDIC1-16TPA	18/03/2016	18/03/2017	SINDIC DE GREL	0,00	12.000,00	2.520,00	14.520,00	0,00	11.652,63	2.867,37	14.520,00	100%	347,37	347,37
VIABILIDAD ECONÓMICA Y AMBIENTAL DE UNA PL.	AYUNTAMIENTO	21/03/2016	21/07/2016	AYUNTAMIENTO	9.000,00	40.625,36	10.874,64	60.500,00	1.080,00	26.986,42	32.433,58	60.500,00	100%	13.638,94	21.558,94

DENOMINACIÓN PROYECTO	REFERENCIA	FECINI	FECFIN	ENTIDAD	DR. REC. EJ ANTERIORES	DR. REC. 2017	ING. PREVISTOS EJ FUTUROS	ING TOTAL	OBLIG. REC. EJ ANTERIORES	OBLIG. REC. 2017	GASTO PREV. EJ FUTUROS	GASTO TOTAL	COEF. FIN	DESVIACIÓN EJ 2017	DESVIACIÓN ACUMULADA
TRATAMIENTO DEL AGUA DE RECHAZO PROCEDENTE DE UI AGUAS DE VAL		18/03/2016	18/03/2019	AGUAS DE VAL	1.440,00	6.720,00	35.400,00	43.560,00	1.440,00	1.440,00	40.680,00	43.560,00	100%	5.280,00	5.280,00
LICENCIA DE EXPLOTACION DE LA PATENTE P200803107	PHY TUREBIOTE	26/02/2016	30/10/2028	OTROS-PRIVAC	4.083,79	480,00	14.150,88	18.714,67	0,00	966,43	17.748,24	18.714,67	100%	-486,43	3.597,36
OPTIMIZACIÓN DE LA ARMONÍA VISUAL EN EL EXTERIOR DE SEAT1-16I		29/01/2016	29/01/2019	SEAT, S.A.	8.182,00	0,00	21.518,66	29.700,66	4.853,92	2.768,48	22.078,26	29.700,66	100%	-2.768,48	559,60
MOROCCAN CARNIVOROUS PROJECT	EMIRATESCWPI	18/03/2016	18/12/2016	OTROS-PRIVAC	25.875,71	23.287,61	0,00	49.163,32	25.875,71	23.278,36	9,25	49.163,32	100%	9,25	9,25
ACTIVIDAD FORMATIVA EN MODELOS Y ASPECTOS DE PRC	PCCP1-16FPA	18/04/2016	02/05/2016	INSTITUTO PERL	2.500,00	0,00	0,00	2.500,00	2.474,31	0,00	25,69	2.500,00	100%	0,00	25,69
SCIENTIFIC AND TECHNICAL ASSISTANCE ON THE PROJECT	JAPANPATENTC	01/07/2016	30/06/2017	JAPAN PATENT	9.000,00	0,00	0,00	9.000,00	1.243,64	1.207,44	6.548,92	9.000,00	100%	-1.207,44	6.548,92
REALIZACIÓN DE FUNCIONALIDADES DE LAS APLICACIONES SMARTLOTO2-1		18/04/2016	18/06/2016	SMARTLOTO, S	12.000,00	0,00	2.520,00	14.520,00	11.740,00	207,71	2.572,29	14.520,00	100%	-207,71	52,29
DEVELOPMENT OF SCREENING INDICES FOR THE VX120 VIS LUNEAU TECHN		08/02/2016	08/08/2016	LUNEAU TECHN	7.200,00	4.800,00	0,00	12.000,00	1.837,53	7.844,74	2.317,73	12.000,00	100%	-3.044,74	2.317,73
DISEÑO DE UNA ESTRATEGIA DE ORGANIZACIÓN MUNICIPAL Y UTOCALLOSA		18/03/2016	18/03/2016	AYUNTAMIENTO D	8.000,60	4.000,00	2.519,40	14.520,00	8.000,60	3.999,07	2.520,33	14.520,00	100%	0,93	0,93
ANÁLISIS CUALITATIVO SOBRE DISCURSOS DE BUEN VIVIR UNIVERSIDAD D		04/01/2016	31/03/2016	UNIVERSIDAD E	4.720,28	0,00	0,00	4.720,28	1.038,80	3.659,72	21,76	4.720,28	100%	-3.659,72	21,76
ELABORACIÓN DE UN INFORME SOBRE EXPEDIENTE DE LESIAY TOBENIDORM		28/04/2016	25/05/2016	AYUNTAMIENTO C	23.932,36	0,00	0,00	23.932,36	14.718,00	0,00	9.214,36	23.932,36	100%	0,00	9.214,36
DESARROLLO DE UN NOVEDOSO MATERIAL ADSORBENTE	SADYT1-16Y	18/03/2016	18/03/2018	SADYT, S.A.	60.000,00	0,00	30.460,81	90.460,81	19.382,60	27.460,69	43.617,52	90.460,81	100%	-27.460,69	13.156,71
EVALUACIÓN POR EXPERTO TÉCNICO DEL EXPED 217100	SGS5-16TPA	17/02/2016	16/03/2016	SGS ICS IBERIC	1.193,20	0,00	0,00	1.193,20	36,00	800,00	357,20	1.193,20	100%	-800,00	357,20
ELABORACIÓN DE PROPUESTAS DE ORDENACIÓN URBANA E Y TOALTEA 1-		28/04/2016	29/06/2016	AYUNTAMIENTO C	4.000,00	0,00	840,00	4.840,00	3.632,75	350,00	857,25	4.840,00	100%	-350,00	17,25
ESTUDIO SOBRE LA VACUNACIÓN EN ESPAÑA: TRADICIÓN MINISTERIOSAN		18/03/2016	18/06/2016	INSTITUTO DE L	21.700,00	0,00	0,00	21.700,00	1.680,00	8,00	20.012,00	21.700,00	100%	-8,00	20.012,00
TO MAP THE MARINE KEY HABITATS IN RAGHOUN ISLAND	RAC-SPA 1-16TI	18/04/2016	18/05/2016	REGIONAL ACT	10.420,00	-2.000,00	0,00	8.420,00	3.379,88	104,15	4.935,97	8.420,00	100%	-2.104,15	4.935,97
EVALUACIÓN POR PARTE DEL EXPERTO TÉCNICO DEL PROY DNV 1-16TPA		28/04/2016	28/07/2016	DNV GL BUSINE	750,00	0,00	157,50	907,50	90,00	0,00	817,50	907,50	100%	0,00	860,00
DESARROLLO TECNOLÓGICO DE PRODUCTOS LÁCTEOS DE INNOACT1-16I		18/03/2016	18/09/2017	INNOLACT, S.L.	14.874,00	8.581,39	3.215,43	26.670,82	6.883,18	10.264,37	9.523,27	26.670,82	100%	-1.682,98	6.307,84
CONSULTING AGREEMENT	BEWO1-16A	18/03/2016	18/03/2018	BEWO MARKET	600,00	0,00	0,00	600,00	72,00	345,32	182,68	600,00	100%	-345,32	182,68
DISEÑO, EJECUCIÓN Y SEGUIMIENTO DEL PROGRAMA DE CÍRCULO1-16T		28/04/2016	28/04/2017	CÍRCULO DE EC	3.261,80	3.000,00	998,20	7.260,00	2.760,00	3.460,00	1.040,00	7.260,00	100%	-460,00	41,80
REALIZACIÓN DE EXCAVACIÓN ARQUEOLÓGICA, LIMPIEZA, Y TOGUARDAI		28/04/2016	28/10/2016	AYUNTAMIENTO C	3.305,79	0,00	694,21	4.000,00	2.054,78	0,00	1.945,22	4.000,00	100%	0,00	1.251,01
DISEÑO Y DESARROLLO DE LA IMAGEN CORPORATIVA DE SIO1-16T		18/03/2016	18/04/2017	SERVICIOS IMPL	9.917,20	4.958,60	3.124,16	17.999,96	3.241,51	1.300,92	13.457,53	17.999,96	100%	3.657,68	10.333,37
ASESORAMIENTO Y REALIZACIÓN DE GELODÍA EN EL TÉRMINO A Y TOAGOST1-		30/06/2016	30/06/2016	AYUNTAMIENTO C	3.147,50	0,00	652,51	3.800,01	3.146,69	0,00	653,32	3.800,01	100%	0,00	0,81
EMISIÓN DE INFORME DE EVALUACIÓN DEL PROYECTO DE EVALUE2-16TPA		18/04/2016	02/05/2016	EVALUE INNOV	500,00	440,00	0,00	940,00	60,00	676,86	203,14	940,00	100%	-236,86	203,14
INVESTIGACIÓN Y ASESORAMIENTO CIENTÍFICO-TÉCNICO E SAES1-16I		28/04/2016	28/04/2018	S.A. DE ELECTR	69.907,18	34.800,00	76.792,82	181.500,00	31.448,76	55.044,25	95.006,99	181.500,00	100%	-20.244,25	18.214,17
DESARROLLO TECNOLÓGICO DE PRODUCTOS LÁCTEOS DE FEIRACO1-16I		18/03/2016	18/10/2017	FEIRACO LACTE	11.021,00	5.511,00	10.138,82	26.670,82	1.322,52	1.959,38	23.388,92	26.670,82	100%	3.551,62	13.250,10
DESARROLLO TECNOLÓGICO DE PRODUCTOS LÁCTEOS DE ACOLAT1-16I		18/03/2016	18/10/2017	AGRUPACION D	5.000,00	2.451,00	4.529,21	11.980,21	1.668,05	294,12	10.018,04	11.980,21	100%	2.156,88	5.488,83
ELABORACIÓN DE DOCUMENTACIÓN RELATIVA A LA IMPLANTACIÓN URBANSTODOM		28/04/2016	28/05/2016	URBANIZADOR	4.500,00	0,00	1.550,00	6.050,00	600,00	0,00	5.450,00	6.050,00	100%	0,00	3.900,00
REDACCIÓN DE ESTUDIO DIAGNÓSTICO DE LA CASA ARACAY TOXIXONA2-		13/05/2016	13/08/2016	OTROS-PRIVAC	0,00	3.318,09	674,91	3.993,00	0,00	3.303,08	689,92	3.993,00	100%	15,01	15,01
CURSO DE FORMACIÓN "REVIT BÁSICO APLICADO A LA EDIFICACIÓN1-16FPA		11/04/2016	11/07/2016	PLATAFORMA C	1.280,00	0,00	0,00	1.280,00	153,60	1.118,35	8,05	1.280,00	100%	-1.118,35	8,05
ESTUDIO DE LA VALORACIÓN DE RIESGO DE INUNDACIÓN C SRSCONSULTO		13/05/2016	13/06/2016	SRS CONSULTC	1.800,00	0,00	378,00	2.178,00	1.512,36	0,00	665,64	2.178,00	100%	0,00	287,64
RESEARCH RELATING TO MESOSTRUCTURED	RIVETECHNOLC	01/01/2016	31/12/2017	RIVE TECHNOLC	52.907,08	53.051,98	14.040,94	120.000,00	6.348,84	8.206,30	105.444,86	120.000,00	100%	44.845,68	91.403,92
PROT. TO ANALYZE THE PERFORMANCE OF A MULTIFOCAL SIFI1-16I		27/05/2016	26/08/2016	SIFI MEDTECH S	6.375,00	-628,29	2.753,29	8.500,00	3.621,71	255,00	4.623,29	8.500,00	100%	-883,29	1.870,00
EVALUACIÓN DEL PROYECTO "DESARROLLO DE UN ANDREUWORL		25/05/2016	25/08/2016	ANDREU WORL	500,00	0,00	105,00	605,00	60,00	0,00	545,00	605,00	100%	0,00	440,00
COLABORACIÓN EN EL DISEÑO Y DIMENSIONAMIENTO DE LA GUÍA CONSULTA		23/05/2016	22/06/2016	GUÍA CONSULTA	0,00	1.000,00	210,00	1.210,00	0,00	120,00	1.090,00	1.210,00	100%	880,00	880,00
EVALUACIÓN POR PARTE DEL EXPERTO TÉCNICO..	SGS13-16TPA	01/04/2016	31/05/2016	SGS ICS IBERIC	430,00	0,00	90,30	520,30	51,60	371,08	97,62	520,30	100%	-371,08	7,32
DESCRIPCIÓN Y CARTOGRAFÍA DE LUGARES DE INTERÉS	IGME1-16T	01/04/2016	26/12/2016	INSTITUTO GEOG	6.551,75	0,00	1.820,25	8.372,00	1.928,96	3.840,92	2.602,12	8.372,00	100%	-3.840,92	781,87
COLABORACIÓN EN LA ORGANIZACIÓN DE LA AREJEA	AREJEA1-16XP	06/07/2016	09/07/2016	THE AMERICAN	4.324,01	0,00	0,00	4.324,01	4.316,50	0,00	7,51	4.324,01	100%	0,00	7,51
ESTRATEGIA DE DESARROLLO URBANO SOSTENIBLE INTEGRADA Y TOELDA 1-16		18/03/2016	30/10/2016	AYUNTAMIENTO C	0,00	14.725,00	3.092,25	17.817,25	0,00	1.767,00	16.050,25	17.817,25	100%	12.958,00	12.958,00
EVALUACIÓN DEL PROYECTO "DESARROLLO DE UN NUEVO ANDREUWORL		06/06/2016	06/09/2017	ANDREU WORL	0,00	500,00	105,00	605,00	0,00	60,00	545,00	605,00	100%	440,00	440,00
ANÁLISIS DE 14 MOSTRES DE CARÁCTER ARQUEOLÓGICO DE AY TOCASTALL		06/06/2016	06/03/2017	AYUNTAMIENTO C	4.825,00	0,00	1.013,25	5.838,25	579,00	3.026,66	2.232,59	5.838,25	100%	-3.026,66	1.219,34
INFORME PERICIAL DE LA LIQUIDACIÓN DEFINITIVA DEL PROC ECISA1-16TPA		30/05/2016	30/06/2016	ECISA COMPAN	5.000,00	-1.450,00	2.500,00	6.050,00	600,00	0,00	5.450,00	6.050,00	100%	-1.450,00	2.950,00
EVALUACIÓN POR EXPERTO INVESTIGADOR DEL PROY. 421 EQA33-16TPA		06/06/2016	06/12/2016	EQA CERTIFICA	430,00	0,00	90,30	520,30	51,60	0,00	468,70	520,30	100%	0,00	378,40
PRUEBAS DE EFECTIVIDAD DE IMPREGNACIÓN FOTOCATALÍTICA PERSAX1-16TP		25/05/2016	25/08/2016	PERSIANAS PEF	1.500,00	0,00	315,00	1.815,00	474,00	0,00	1.341,00	1.815,00	100%	0,00	1.026,00
AISLAMIENTO Y EVALUACIÓN DE HONGOS ENTOMOPATÓGENOS MUNDOSOL 1-16		25/05/2016	25/05/2017	MUNDOSOL QU	13.920,00	-1.358,34	29.546,34	42.108,00	1.670,40	3.320,24	37.117,36	42.108,00	100%	-4.678,58	7.571,02
DISEÑO E IMPLANTACIÓN DE UN SISTEMA DE INFORMACIÓN Y TO LANUCIA		18/03/2016	18/07/2016	AYUNTAMIENTO C	17.999,40	0,00	3.780,60	21.780,00	11.293,39	6.581,00	3.905,61	21.780,00	100%	-6.581,00	125,01
ASISTENCIA JURÍDICA PARA LA CREACIÓN Y DISEÑO DEL FIDUCIARIO 1-16		17/06/2016	17/08/2016	DIFUTACION FO	5.250,00	0,00	1.102,50	6.352,50	3.687,10	748,66	1.916,74	6.352,50	100%	-748,66	814,24
NUEVOS PRODUCTOS DE PEAD NO GRANCEADO DE MÁXIMA RESISTENCIA S1-		17/06/2016	01/07/2016	IBER RESINAS, S	500,00	0,00	105,00	605,00	60,00	213,20	331,80	605,00	100%	-213,20	226,80
ASESORAMIENTO Y TRATAMIENTO DE DATOS OBTENIDOS DE LA TORTOSA 1-1		17/06/2016	17/07/2016	HUESCA TORTO	300,00	0,00	63,00	363,00	36,00	0,00	327,00	363,00	100%	0,00	264,00

DENOMINACIÓN PROYECTO	REFERENCIA	FECINI	FECFIN	ENTIDAD	DR. REC. EJ ANTERIORES	DR. REC_2017	ING.PREVISTOS EJ FUTUROS	ING TOTAL	OBLIG. REC. EJ ANTERIORES	OBLIG. REC. 2017	GASTO PREV. EJ FUTUROS	GASTO TOTAL	COEF_FIN	DESVIACIÓN EJ_2017	DESVIACIÓN ACUMULADA
ANÁLISIS DEL CONTENIDO EN VITAMINA E Y A ASÍ COMO D SANCRISTOBAL		17/06/2016	17/08/2016	SAN CRISTOBA	255,00	0,00	53,55	308,55	30,60	0,00	277,95	308,55	100%	0,00	224,40
ANALISIS GFR Y ELABORACIÓN DE INFORME DE RESULTA SECINGEO1-1		17/06/2016	17/09/2016	SECOINGEO SE	670,00	0,00	140,70	810,70	282,85	386,99	140,86	810,70	100%	-386,99	0,16
OPTIMIZATION OF SINGLE VIRUS GENOMICS PIPELINE	BIGELOWLABO	23/06/2016	15/05/2018	BIGELOW LAB	172.286,22	83.324,43	43.839,35	299.450,00	49.277,19	131.876,52	118.296,29	299.450,00	100%	-48.552,09	74.456,94
LICERISK-ABUNDANCE AND DISTRIBUTION OF SEA LICE ...	SINTEF1-16I	01/01/2016	31/12/2018	SINTEF FISKERI	21.320,28	21.962,58	21.548,70	64.831,56	6.279,75	27.962,90	30.588,91	64.831,56	100%	-6.000,32	9.040,21
REALIZACIÓN DE EVALUACIÓN DEL EXPEDIENTE 129.029.1E ACIE18-16TPA		30/06/2016	30/10/2016	AGENCIA DE CE	796,16	0,00	153,69	949,85	783,99	0,00	165,86	949,85	100%	0,00	12,17
TRADUCCIÓ (CASTELLÀ-VALENCIÀ) I REVISIÓ (VALENCIÀ) A Y TOXIXONA4		30/06/2016	30/06/2017	AYUNTAMIENT	0,00	8.677,69	3.322,31	12.000,00	0,00	1.041,32	10.958,68	12.000,00	100%	7.636,37	7.636,37
MECENAZGO DE LAS ACTIVIDADES DE INVESTIGACIÓN OR CORTEINGLES1-		09/06/2016	30/06/2016	EL CORTE INGLI	4.000,00	0,00	0,00	4.000,00	3.289,52	669,00	41,48	4.000,00	100%	-669,00	41,48
COORDINACIÓN Y ASESORAMIENTO METODOLÓGICO ESTU EXCLUSIVASRI		30/06/2016	14/07/2016	EXCLUSIVAS RI	900,00	0,00	189,00	1.089,00	108,00	614,83	366,17	1.089,00	100%	-614,83	177,17
TO COORDINATE THE PRODUCTION OF THE DISTRIBUTION, TRAC-SPA2-16TI		30/06/2016	30/08/2016	REGIONAL ACT	7.000,00	0,00	0,00	7.000,00	840,00	0,00	6.160,00	7.000,00	100%	0,00	6.160,00
CURSO DE FORMACIÓN "REVIT" INTERMEDIO APLICADO A LA PCA2-16FPA		19/05/2016	16/08/2016	PLATAFORMA (800,00	0,00	0,00	800,00	96,00	0,00	704,00	800,00	100%	0,00	704,00
ESTUDIO DE OPTIMIZACIÓN ENERGÉTICA DE LA TECNOLOG REDCONTROL1-		25/06/2016	31/03/2017	RED CONTROL,	26.660,58	200,00	5.398,72	32.259,30	8.149,76	18.693,26	5.416,28	32.259,30	100%	-18.493,26	17,56
EMISIÓN DE INFORME DE EVALUACIÓN SOBRE PROYECTO E ANDREUTOPS1-		30/06/2016	14/07/2016	ANDREU TOPS,	0,00	500,00	105,00	605,00	0,00	60,00	545,00	605,00	100%	440,00	440,00
DEVELOPMENT OF FREE/OPEN-SOURCE MACHINE TRANSLAZAKAZKHUNIV EF		15/07/2016	31/12/2016	AL-FARABI KAZ	15.972,19	0,00	0,00	15.972,19	8.148,07	5.214,02	2.610,10	15.972,19	100%	-5.214,02	2.610,10
ASESORAMIENTO Y ASISTENCIA CIENTÍFICO-TÉCNICA EN R GATHON1-16I		01/11/2015	30/10/2018	OTROS-PRIVAC	17.760,00	18.930,80	7.709,20	44.400,00	9.478,80	26.833,28	8.087,92	44.400,00	100%	-7.902,48	378,72
DESARROLLO DE UNA NUEVA GAMA DE SILLAS Y SILLONE ANDREUEST1-1		12/07/2016	26/07/2016	ANDREU EST, S	500,00	0,00	105,00	605,00	60,00	366,23	178,77	605,00	100%	-366,23	73,77
ELABORACIÓN DEL PLAN DE IGUALDAD 2017-2021	AYTONOVELDA	12/07/2016	12/03/2017	OTROS-PRIVAC	0,00	2.000,00	420,00	2.420,00	0,00	1.940,78	479,22	2.420,00	100%	59,22	59,22
ANÁLISIS DE LOS DESPLAZAMIENTOS DE EDIFICIOS EN LA DARESTECHNOI		12/07/2016	12/08/2016	DARES TECHN	6.000,00	0,00	1.260,00	7.260,00	1.579,57	1.064,37	4.616,06	7.260,00	100%	-1.064,37	3.356,06
ELABORACIÓN DE COBERTURAS S.I.G PARA LA GESTIÓN E AYTOVILLENVA3		24/05/2016	15/12/2016	EXCMO.AYUNT,	0,00	8.600,00	1.806,00	10.406,00	0,00	4.395,55	6.010,45	10.406,00	100%	4.204,45	4.204,45
ASISTENCIA JURÍDICA PARA DEFINICIÓN DE CONCEPTOS. M DIBIZKAIA2-16		12/07/2016	12/09/2016	DIPUTACION FO	1.000,00	4.641,74	0,00	5.641,74	144,00	446,49	5.051,25	5.641,74	100%	4.195,25	5.051,25
INVESTIGACIÓN Y DESARROLLO SOSTENIBLE DE LAS VIVIEJUEVASHUESC		30/06/2016	30/06/2017	CUEVAS DE HU	1.250,00	-350,00	612,50	1.512,50	150,00	746,86	615,64	1.512,50	100%	-1.096,86	3,14
MECENAZGO DE LAS ACTIVIDADES DE ORGANIZACIÓN Y PLANCTON1-16		20/07/2016	20/08/2016	PLANCTON DIVI	4.000,00	0,00	0,00	4.000,00	489,60	1.527,02	1.983,38	4.000,00	100%	-1.527,02	1.983,38
EVALUACIÓN DEL EXPEDIENTE 1930.001.16	ACIE20-16TPA	20/07/2016	20/08/2016	AGENCIA DE CE	650,00	0,00	136,50	786,50	325,55	37,88	423,07	786,50	100%	-37,88	286,57
EVALUACIÓN DEL EXPEDIENTE Nº 1182.001.16	ACIE21-16TPA	20/07/2016	29/07/2016	AGENCIA DE CE	1.100,00	0,00	231,00	1.331,00	132,00	0,00	1.199,00	1.331,00	100%	0,00	968,00
BASE DE DATOS DE JURISPRUDENCIA LOCAL 2016	COLEABALICAN	30/06/2016	29/06/2018	OTROS-PRIVAC	0,00	3.000,00	4.260,00	7.260,00	0,00	360,00	6.900,00	7.260,00	100%	2.640,00	2.640,00
INVESTIGACIÓN SOBRE LAS CIUDADES DE COSTA: ¿LJALFYTOALFASDE		21/07/2016	20/01/2018	AYUNTAMIENT	0,00	8.530,80	27.769,20	36.300,00	0,00	6.985,66	29.314,34	36.300,00	100%	1.545,14	1.545,14
CURSO DE FORMACIÓN "MODELAO 3D AVANZADO CON PCA3-16FPA		20/07/2016	20/01/2017	PLATAFORMA (1.280,00	0,00	0,00	1.280,00	153,60	0,00	1.126,40	1.280,00	100%	0,00	1.126,40
PATROCINIO PARA LA ORGANIZACIÓN DEL CONGRESO INT CONSELLERIAH		12/07/2016	14/07/2016	GENERALITAT V	0,00	6.611,57	1.388,43	8.000,00	0,00	3.832,97	4.167,03	8.000,00	100%	2.778,60	2.778,60
CONTRATO DE ASESORAMIENTO SOBRE SÍNTESIS DEL CAF ILUKA1-16A		22/07/2016	22/07/2017	ILUKA RESOURI	500,00	7.848,26	0,00	8.348,26	348,26	960,00	7.040,00	8.348,26	100%	6.888,26	7.040,00
INVESTIGACIÓN PARA EL PROYECTO "ROSAS DE LUZ" A PFCOGOSALBEZ		06/06/2016	31/07/2016	OTROS-PRIVAC	2.000,00	0,00	420,00	2.420,00	1.660,00	338,60	421,40	2.420,00	100%	-338,60	1,40
REALIZACIÓN POR PARTE DEL EXPERTO INVESTIGADOR DE EQA36-16TPA		28/07/2016	28/01/2017	EQA CERTIFICA	4.500,00	0,00	945,00	5.445,00	540,00	0,00	4.905,00	5.445,00	100%	0,00	3.960,00
PUESTA A PUNTO DE UNA METODOLOGÍA EXPERIMENTAL F BRASDELPORT		28/07/2016	06/08/2016	BRAS DEL POR	492,00	0,00	103,32	595,32	59,04	0,00	536,28	595,32	100%	0,00	432,96
REDACCIÓN DE PLAN DIRECTOR DE CONSERVACIÓN, RESTIAYTOASPE1-1E		27/06/2016	27/12/2016	AYUNTAMIENT	3.590,00	8.180,35	9.949,15	21.719,50	430,80	11.168,08	10.120,62	21.719,50	100%	-2.987,73	171,47
CURSO DE PREPARACIÓN EXAMEN "EUROPEAN FINANCIAL CAJARURAL1-1		01/05/2016	31/12/2017	CAJA RURAL CI	16.477,27	0,00	0,00	16.477,27	1.977,27	13.976,45	523,55	16.477,27	100%	-13.976,45	523,55
CONSULTANCY AGREEMENT "PROPHETMT COMMERCIAL FÉ DUBLINUNIVER3		01/09/2016	31/10/2016	DUBLIN CITY UN	4.920,00	4.920,00	2.460,00	12.300,00	4.680,14	4.562,78	3.057,08	12.300,00	100%	357,22	597,08
ASISTENCIA TÉCNICA PARA LA ELABORACIÓN DE UNA EST GALP1-16TPA		09/09/2016	09/09/2017	GRUPO DE ACC	11.598,96	0,00	2.435,78	14.034,74	1.391,88	6.759,42	5.883,44	14.034,74	100%	-6.759,42	3.447,66
DISEÑO DE SISTEMA SCADA PARA MONITORIZACIÓN Y COI SMURFITKAPPA		09/09/2016	09/01/2017	ASSIDOMAN IBÉ	496,25	2.943,01	6.966,74	10.406,00	258,00	1.889,07	8.258,93	10.406,00	100%	1.053,94	1.292,19
ESTUDIO SOBRE LA ASIMILACIÓN DE FE POR EL VEGETAL TRADECORP1-1		20/07/2016	20/10/2016	TRADE CORPOF	1.182,00	0,00	248,22	1.430,22	141,84	861,16	427,22	1.430,22	100%	-861,16	179,00
ELABORACIÓN DEL INFORME TÉCNICO MEJORPROXE PARA CLEGANISA2-1I		22/09/2016	06/10/2016	CLEGANISA, S.I	6.709,41	-240,66	3.097,63	9.566,38	4.296,44	2.172,02	3.097,92	9.566,38	100%	-2.412,68	0,29
ESTUDIO DE VIABILIDAD Y ADAPTAACIÓN DE LA TECNOLOG CETEL1-16I		22/07/2016	22/10/2016	CETEL INGENIER	11.364,00	0,00	2.386,44	13.750,44	1.363,68	0,00	12.386,76	13.750,44	100%	0,00	10.000,32
DETENCIÓN, AISLAMIENTO Y CULTIVO DE MICROORGANISM GLORIA BRAVO		22/09/2016	22/11/2016	BRAVO BARRA	850,00	0,00	0,00	850,00	320,01	166,51	363,48	850,00	100%	-166,51	363,48
CURSO DE FORMACIÓN EN PROGRAMACIÓN	JITE1-16FPA	22/09/2016	22/01/2017	JOVENES INVEN	0,00	1.680,00	0,00	1.680,00	0,00	1.040,59	639,41	1.680,00	100%	639,41	639,41
CONTRATO DE ASESORAMIENTO	NESTE2-16A	30/06/2016	29/01/2017	NESTE OY J	27.000,00	54.000,00	27.000,00	108.000,00	3.296,00	15.658,93	89.045,07	108.000,00	100%	38.341,07	62.045,07
PATROCINIO PARA LA ORGANIZACIÓN DE JORNADAS DE A CONSELLERIAH		10/11/2016	11/11/2016	GENERALITAT V	0,00	5.000,00	1.050,00	6.050,00	0,00	4.996,06	1.053,94	6.050,00	100%	3,94	3,94
CREACIÓN DEL DISEÑO DEFINITIVO Y DESARROLLO INDUST UMH1-16TPA		22/09/2016	22/12/2016	UNIVERSIDAD M	0,00	2.750,00	577,50	3.327,50	0,00	580,00	2.747,50	3.327,50	100%	2.170,00	2.170,00
CONVENIO PARA LA REALIZACIÓN DE LAS ACTIVIDADES D CONSELLERIAE		22/06/2016	31/12/2016	GENERALITAT V	0,00	130.936,58	0,00	130.936,58	0,00	0,00	130.936,58	130.936,58	100%	130.936,58	130.936,58
ANÁLISIS PRELIMINAR DE LAS VENTAJAS QUE APORTA EL HONIBA1-16TPA		22/09/2016	06/10/2016	HONIBA S.A.	1.500,00	0,00	315,00	1.815,00	180,00	499,67	1.135,33	1.815,00	100%	-499,67	820,33
CONTRACT FOR THE PROVISION OF STUDY AND CONSULT TOTAL1-16A		30/06/2016	30/06/2017	TOTAL, S.A.	0,00	6.050,00	0,00	6.050,00	0,00	2.676,00	3.374,00	6.050,00	100%	3.374,00	3.374,00
REALIZACIÓN DE PRUEBAS PARA LA COMPARACIÓN DE LA PERSAX2-16TPA		29/09/2016	29/12/2016	PERSIANAS PEF	0,00	2.500,00	525,00	3.025,00	0,00	300,00	2.725,00	3.025,00	100%	2.200,00	2.200,00
ELABORACIÓN DE LAS ESPECIFICACIONES DE DISEÑO Y LA CNIG1-16T		29/09/2016	01/12/2016	CENTRO NACIOI	17.755,37	80,00	3.932,53	21.767,90	2.130,64	14.530,00	5.107,26	21.767,90	100%	-14.450,00	1.174,73

DENOMINACIÓN PROYECTO	REFERENCIA	FECINI	FECFIN	ENTIDAD	DR. REC. EJ ANTERIORES	DR. REC. 2017	ING.PREVISTOS EJ FUTUROS	ING TOTAL	OBLIG. REC. EJ ANTERIORES	OBLIG. REC. 2017	GASTO PREV. EJ FUTUROS	GASTO TOTAL	COEF_FIN	DESVIACIÓN EJ_2017	DESVIACIÓN ACUMULADA
CONTRATO MENOR PARA LA CONSULTORÍA Y ASISTENCIA A YTOPETRER3-		12/07/2016	12/12/2016	AYUNTAMIENTO	11.200,00	-4.928,00	7.280,00	13.552,00	1.344,00	0,00	12.208,00	13.552,00	100%	-4.928,00	4.928,00
ANÁLISIS DE SENTIMIENTOS APLICADO A LA PREVENCIÓN (FUNDACIONBBV)		30/09/2016	30/09/2018	OTROS-PRIVAD	16.528,93	13.223,14	10.247,93	40.000,00	1.983,47	17.908,80	20.107,73	40.000,00	100%	-4.685,66	9.859,80
ANÁLISIS DISTANTE DE BASE COMPUTACIONAL DEL SONER (FUNDACIONBBV)		30/09/2016	30/09/2018	OTROS-PRIVAD	30.991,73	27.466,08	16.542,19	75.000,00	3.719,01	32.920,62	38.360,37	75.000,00	100%	-5.454,54	21.818,18
DEVELOPED NEW MIXED-INTEGER NONLINEAR PROGRAMMING (CARNEGIE MELL)		01/05/2016	31/12/2016	CARNEGIE MELL	12.006,00	0,00	0,00	12.006,00	1.440,72	0,00	10.565,28	12.006,00	100%	0,00	10.565,28
PETICIÓN DE DECLARACIÓN DE INTERÉS TURÍSTICO DE... (AYTOCAMPELL)		20/10/2016	20/12/2016	AYUNTAMIENTO	0,00	1.500,00	315,00	1.815,00	0,00	834,23	980,77	1.815,00	100%	665,77	665,77
SISTEMA DE SEÑALIZACIÓN Y GUIADO PARA DISCAPACIT... (NEOSISTEC1-16)		27/10/2016	31/12/2016	NUEVOS SISTEM	10.000,00	0,00	2.100,00	12.100,00	1.200,00	287,43	10.612,57	12.100,00	100%	-287,43	8.512,57
ASESORAMIENTO, DESARROLLO Y TRANSFERENCIA DE RE... (UNIVERSITAT R)		29/09/2016	29/12/2016	UNIVERSITAT R	0,00	1.680,00	1.950,00	3.630,00	0,00	360,00	3.270,00	3.630,00	100%	1.320,00	1.320,00
TRADUCCIÓ (CASTELLÀ-VALENCIÀ) I REVISIÓ (VALENCIÀ) AYTOALICANT		01/10/2016	31/12/2016	AYUNTAMIENTO	2.479,34	0,00	520,66	3.000,00	297,52	288,40	2.414,08	3.000,00	100%	-288,40	1.893,42
ASISTENCIA TÉCNICA EN LOS EXÁMENOS OFICIALES DE LA... (CS11-16TPA)		05/05/2016	06/07/2016	RELACIONES IN	45,46	0,00	9,55	55,01	5,46	30,00	19,55	55,01	100%	-30,00	10,00
VIGILANCIA DE LA CALIDAD DEL AIRE EN EL ENTORNO DEL... (PUERTOALICAN)		27/10/2016	27/10/2017	AUTORIDAD PO	30.971,50	13.982,90	15.476,63	60.431,03	6.898,07	31.775,32	21.757,64	60.431,03	100%	-17.792,42	6.281,01
ELABORACIÓN DEL INFORME DE LAS AFECCIONES DEL TRAF... (AYTOFINESTRA)		27/10/2016	27/11/2016	AYUNTAMIENTO	9.000,00	0,00	1.890,00	10.890,00	1.080,00	137,86	9.672,14	10.890,00	100%	-137,86	7.782,14
INVESTIGACIÓN SOBRE SOLUCIONES ARQUITECTÓNICAS D... (ASOCER1-16I)		31/10/2016	30/10/2017	ASOC. ESPAÑOL	9.145,00	-1.000,00	2.920,45	11.065,45	1.097,40	4.809,51	5.158,54	11.065,45	100%	-5.809,51	2.238,09
INFORME ESPECÍFICO SOBRE EL MARCO... (CSIC2-16TPA)		11/11/2016	25/11/2016	MUSEO NACION	0,00	827,00	173,67	1.000,67	0,00	99,24	901,43	1.000,67	100%	727,76	727,76
INFORME ESPECÍFICO SOBRE EL MARCO... (CSIC3-16TPA)		11/11/2016	25/11/2016	MUSEO NACION	827,00	0,00	173,67	1.000,67	99,24	51,45	849,98	1.000,67	100%	-51,45	676,31
DESARROLLO DE UN PROYECTO DE INVESTIGACIÓN SOB... (COMUNIDAD DRE)		22/07/2016	22/11/2017	COMUNIDAD DE	0,00	16.528,92	23.471,08	40.000,00	0,00	4.218,95	35.781,05	40.000,00	100%	12.309,97	12.309,97
JOINTLY ORGANISATION OF A TRAINING COURSE FOR RE... (SAARLANDUNIV)		01/07/2016	30/06/2017	OTROS-PRIVAD	30.555,35	14.891,98	16.997,37	62.444,70	0,00	32.107,32	30.337,38	62.444,70	100%	-17.215,34	13.340,01
ACORD PER AL FINANÇAMENT DEL PROJECTE (IEC2-16X)		01/01/2016	31/12/2016	INSTITUT D'ESTI	0,00	1.000,00	0,00	1.000,00	0,00	975,30	24,70	1.000,00	100%	24,70	24,70
ESTUDIS DE BASE PER A L'ELABORACIÓ D'UN PLAN... (AYTOCASTALL)		11/11/2016	11/03/2016	AYUNTAMIENTO	0,00	8.264,00	1.735,44	9.999,44	0,00	991,68	9.007,76	9.999,44	100%	7.272,32	7.272,32
ESTUDIO DE LAS CARACTERÍSTICAS Y EFICACIA (DERETIL1-16TP)		11/11/2016	11/05/2017	DERETIL AGRON	0,00	4.147,00	870,87	5.017,87	0,00	3.793,73	1.224,14	5.017,87	100%	353,27	353,27
COORGANITZACIÓ DE "LLULL: FILOSOFIA, FILOGIA PED... (ALFONSMAGNA)		23/11/2016	23/01/2017	INSTITUCIÓ ALF	0,00	224,00	260,00	484,00	0,00	48,00	436,00	484,00	100%	176,00	176,00
ELABORACIÓN DE UN MANUAL DE LAS ESTRATEGIAS DE D... (CONSELLERIAA)		23/11/2016	06/01/2017	GENERALITAT V	0,00	5.998,00	1.259,58	7.257,58	0,00	4.997,23	2.260,35	7.257,58	100%	1.000,77	1.000,77
CONTROL DE PROCESO DE BIODIGESTIÓN PARA LA MEJ... (UTEALICANTEI)		10/10/2016	10/01/2017	UTEALICANTEI	0,00	5.484,00	1.151,64	6.635,64	0,00	5.293,74	1.341,90	6.635,64	100%	190,26	190,26
PROYECTO INTEGRAL PARA EL DISEÑO Y DESARROLLO D... (AYTOHUESCAF)		23/11/2016	23/11/2017	AYUNTAMIENTO	1.652,90	0,00	347,10	2.000,00	1.071,46	581,31	347,23	2.000,00	100%	-581,31	0,13
ESTUDIO JURÍDICO SOBRE ALEGACIONES AL ESTUDIO F... (EXCMA.DIPUTA)		25/11/2016	25/12/2016	EXCMA.DIPUTA	17.500,00	0,00	3.675,00	21.175,00	2.100,00	12.663,62	6.411,38	21.175,00	100%	-12.663,62	2.736,38
IMPLANTACIÓN DE UN CENTRO DE EXCELENCIA EN ARQ... (CETEL3-16I)		27/10/2016	27/11/2017	OTROS-PRIVAD	0,00	38.124,84	46.580,93	84.705,77	0,00	38.022,03	46.683,74	84.705,77	100%	102,81	102,81
MECENAZGO AL PROYECTO "ALTEA, LA LLUNA EN UN CO... (AYTOALTEA2-		28/10/2016	31/12/2017	AYUNTAMIENTO	0,00	4.000,00	0,00	4.000,00	0,00	2.240,00	1.760,00	4.000,00	100%	1.760,00	1.760,00
ESTUDIO DEL ESTADO ECOLÓGICO DE MASAS DE AGUAS... (FITOTAX2-16TP)		11/11/2016	11/01/2017	JAVIER AGUILA	0,00	1.125,00	236,25	1.361,25	0,00	898,42	462,83	1.361,25	100%	226,58	226,58
ASISTENCIA TÉCNICA AL ESTUDIO INFORMATIVO DE LA... (AYTOBENIDOR)		25/11/2016	25/12/2016	AYUNTAMIENTO	0,00	18.000,00	3.780,00	21.780,00	0,00	11.608,39	10.171,61	21.780,00	100%	6.391,61	6.391,61
ESTUDIO (ANEJO) DE DRENAJE DE PLUVIALES PARA UN... (MANUEL GASCO)		11/11/2016	25/11/2016	GASCO GONZA	0,00	600,00	126,00	726,00	0,00	72,00	654,00	726,00	100%	528,00	528,00
ESTUDIO SOBRE LA MODIFICACIÓN DEL SISTEMA DE TR... (MANUEL RIOS1-		11/11/2016	11/12/2016	RIOS PEREZ, MA	0,00	3.250,00	682,50	3.932,50	0,00	390,00	3.542,50	3.932,50	100%	2.860,00	2.860,00
SINGLE CELL GENOMICS OF SYNECHOCOCCLUS (TECHNION ISRAE)		27/10/2016	27/02/2017	TECHNION RESE	0,00	13.555,00	8.000,00	21.555,00	0,00	8.268,92	13.286,08	21.555,00	100%	5.286,08	5.286,08
REALIZACIÓN DE TAREA PREVIA DE ESPECIFICACIÓN Y... (TDF1-16TPA)		27/10/2016	27/01/2017	TECNOLOGIA Y	0,00	1.000,00	210,00	1.210,00	0,00	320,00	890,00	1.210,00	100%	680,00	680,00
ASESORAMIENTO CIENTÍFICO-TÉCNICO PARA LA ELAB... (GALSAN1-16A)		27/10/2016	27/10/2019	GALSAN LEGAL	0,00	7.500,00	1.575,00	9.075,00	0,00	3.100,00	5.975,00	9.075,00	100%	4.400,00	4.400,00
SENSORIZACIÓN DE PROBETAS DE MORTERO NORMALIZ... (TECNALIA1-16I)		12/12/2016	12/02/2017	FUNDACION TE	0,00	4.000,00	840,00	4.840,00	0,00	2.862,96	1.977,04	4.840,00	100%	1.137,04	1.137,04
ESTUDIO DEL PROCESO CONSTRUCTIVO DE LAS OBRAS... (GRADUAL INGE)		12/12/2016	26/12/2016	GRADUAL INGE	0,00	4.500,00	945,00	5.445,00	0,00	1.540,00	3.905,00	5.445,00	100%	2.960,00	2.960,00
MECENAZGO DE LES ACTIVITATS D'ORGANITZACIÓ I RE... (ALFONSMAGNA)		15/12/2016	15/02/2017	INSTITUCIÓ ALF	0,00	1.120,00	880,00	2.000,00	0,00	240,00	1.760,00	2.000,00	100%	880,00	880,00
ADAPTACIÓN A LAS NECESIDADES DE INVIATUR Y ACU... (AVT1-16TPA)		15/12/2016	15/02/2017	AGENCIA VALE	0,00	5.000,00	1.050,00	6.050,00	0,00	600,00	5.450,00	6.050,00	100%	4.400,00	4.400,00
INVESTIGACIÓN SOBRE LOS POTENCIALES LIGADOS A LA... (ARVUM1-16TP)		15/12/2016	15/01/2017	ARVUM, AGRIC	0,00	5.149,84	0,00	5.149,84	0,00	409,07	4.740,77	5.149,84	100%	4.740,77	4.740,77
INVESTIGACIÓN SOBRE LOS POTENCIALES LIGADOS A LA... (ARVUM2-16TP)		15/12/2016	15/01/2017	ARVUM, AGRIC	0,00	5.000,00	1.050,00	6.050,00	0,00	3.906,14	2.143,86	6.050,00	100%	1.093,86	1.093,86
CONTRATO PARA LA LICENCIA DE EXPLOTACIÓN COMERC... (GLENBIOTECH1)		28/11/2016	18/02/2030	GLEN BIOTECH	4.800,00	-573,22	0,00	4.226,78	0,00	4.209,28	17,50	4.226,78	100%	-4.782,50	17,50
ASISTENCIA TÉCNICA PARA EL DESARROLLO SIST... (SUMA2-16T)		25/11/2016	25/03/2017	OTROS-PRIVAD	8.800,00	8.800,00	3.696,00	21.296,00	0,00	11.180,81	10.115,19	21.296,00	100%	-2.380,81	6.419,19
TAREAS DE ASESORAMIENTO Y CONSULTORIA (LUCENTIA2-16A)		25/11/2016	25/02/2017	LUCENTIA LAB	30.000,00	-8.000,00	14.300,00	36.300,00	3.600,00	5.000,00	27.700,00	36.300,00	100%	-13.000,00	13.400,00
CONTRATO DE ASESORÍA EN EL ÁMBITO DE LA BIOTECNO... (IDEN BIOTECHN)		30/09/2016	30/09/2017	IDEN BIOTECHN	0,00	600,00	126,00	726,00	0,00	72,00	654,00	726,00	100%	528,00	528,00
LOCALIZACIÓN POR MEDIO DE GPR DE DIFERENTES TUB... (INGESPA1-16TF)		12/12/2016	12/01/2017	INGENIERÍA Y G	0,00	600,00	126,00	726,00	0,00	522,97	203,03	726,00	100%	77,03	77,03
ASESORAMIENTO FORMULACIÓN PROBLEMA DE INVESTI... (SPRINTER1-16TI)		12/12/2016	26/12/2016	SPRINTER CENT	0,00	455,00	95,55	550,55	0,00	54,60	495,95	550,55	100%	400,40	400,40
TRADUCCIÓ I REVISIÓ DEL SERVEI DE LLENGÜES DEL... (AYTO SANJUAN)		12/12/2016	12/01/2017	AYUNTAMIENTO	0,00	3.800,00	798,00	4.598,00	0,00	456,00	4.142,00	4.598,00	100%	3.344,00	3.344,00
NUEVOS RETOS DE LA PROPIEDAD INDUSTRIAL E INTE... (ELZ1-16F)		01/01/2017	31/12/2017	ELZABURU SLP	0,00	26.400,00	2.400,00	28.800,00	0,00	24.158,20	4.641,80	28.800,00	100%	2.241,80	2.241,80
ANÁLISIS DEL PRESENTE Y FUTURO DE LA PROPIEDAD... (ELZ2-16A)		01/01/2017	31/12/2017	ELZABURU SLP	0,00	27.683,37	8.858,67	36.542,04	0,00	25.388,64	11.153,40	36.542,04	100%	2.294,73	2.294,73
NUEVOS MODELOS DE ESTRATEGIA Y DE NEGOCIO PARA... (ELZ3-16I)		01/01/2017	31/12/2017	OTROS-PRIVAD	0,00	22.916,74	2.083,34	25.000,08	0,00	20.926,41	4.073,67	25.000,08	100%	1.990,33	1.990,33

DENOMINACIÓN PROYECTO	REFERENCIA	FECINI	FECFIN	ENTIDAD	DR. REC. EJ ANTERIORES	DR. REC_2017	ING.PREVISTOS EJ FUTUROS	ING TOTAL	OBLIG. REC. EJ ANTERIORES	OBLIG. REC. 2017	GASTO PREV. EJ FUTUROS	GASTO TOTAL	COEF_FIN	DESVIACIÓN EJ_2017	DESVIACIÓN ACUMULADA
DISEÑO METODOLÓGICO PROYECTO SVAROVSKI	EXCLUSIVAS RIM	15/12/2016	24/12/2016	EXCLUSIVAS RI	0,00	640,00	134,40	774,40	0,00	76,80	697,60	774,40	100%	563,20	563,20
BIOLOGICAL CONTROL OF ARUNDO IN SOUTH AFRICA	ARC1-16I	05/12/2016	05/12/2019	OTROS-PRIVAD	0,00	2.500,00	7.500,00	10.000,00	0,00	1.476,50	8.523,50	10.000,00	100%	1.023,50	1.023,50
REALIZACIÓN Y VALORACIÓN NUTRICIONAL DE 3 MENÚS C AIRELIBRE1-16I	20/01/2017	20/03/2017	SOCIEDAD COO	0,00	235,00	4.423,50	4.658,50	0,00	231,00	4.427,50	4.658,50	100%	4,00	4,00	
ASESORAMIENTO Y ENSAYOS DE 23 MUESTRAS PROPORC BETA RENOVABE	20/01/2017	03/02/2017	BETA RENOWA	0,00	1.335,00	0,00	1.335,00	0,00	1.155,63	179,37	1.335,00	100%	179,37	179,37	
NUEVO DISEÑO DE SISTEMAS DE BIOFILTRACIÓN AVANZADA DNV 1-17TPA	20/01/2017	20/07/2017	DNV GL BUSINE	0,00	850,00	178,50	1.028,50	0,00	102,00	926,50	1.028,50	100%	748,00	748,00	
DICTAMEN SOBRE EL RÉGIMEN JURÍDICO DE LA ORGANIZACIÓN (FATIROV UELOI	20/01/2017	20/02/2017	FEDERACIÓN AI	0,00	1.440,00	496,00	1.936,00	0,00	192,00	1.744,00	1.936,00	100%	1.248,00	1.248,00	
REALIZACIÓN DE UN TRABAJO DE CARÁCTER CIENTÍFICO-TÉ ENCARGOINTEF	24/11/2016	24/02/2017	OTROS-PRIVAD	0,00	18.627,00	0,00	18.627,00	0,00	11.836,00	6.791,00	18.627,00	100%	6.791,00	6.791,00	
MECENAZGO DE LAS ACTIVIDADES DE ORGANIZACIÓN Y ALOOCONGRES	25/11/2016	24/01/2017	ALO SPAIN COM	0,00	30.000,00	0,00	30.000,00	0,00	4.668,32	25.331,68	30.000,00	100%	25.331,68	25.331,68	
ELABORACIÓN DE INFORME PERICIAL LINGÜÍSTICO SOBRE SUSANXUFRE1-	20/01/2017	09/02/2017	SUSANA XUFRE	0,00	1.600,00	336,00	1.936,00	0,00	1.457,93	478,07	1.936,00	100%	142,07	142,07	
ADSORCIÓN DE ETILENO DE ENVASES DE FRUTA REY ENVAS2-16I	01/01/2017	31/12/2018	REY ENVAS, S.A	0,00	22.604,94	74.195,06	96.800,00	0,00	3.340,50	93.459,50	96.800,00	100%	19.264,44	19.264,44	
CONTRATO DE LICENCIA DE PATENTE Y KNOW-HOW CETEL2-16O	25/11/2016	25/11/2036	OTROS-PRIVAD	0,00	10.000,00	2.100,00	12.100,00	0,00	1.390,55	10.709,45	12.100,00	100%	8.609,45	8.609,45	
CONSULTORÍA EN TEMAS RELACIONADOS CON ÓPTICA ... POLYMER1-17T	20/01/2017	03/02/2017	POLYMER CHAF	0,00	400,00	84,00	484,00	0,00	48,00	436,00	484,00	100%	352,00	352,00	
INFORME SOBRE EL ALCANCE DE LOS EFECTOS DE LA ... AYTOBENISSA1-	21/12/2016	20/12/2017	AYUNTAMIENTO	0,00	1.350,00	465,00	1.815,00	0,00	468,43	1.346,57	1.815,00	100%	881,57	881,57	
DISEÑO Y DESARROLLO DE UN PROTOTIPO PARA EL CULTI SANCHEZDELE	21/12/2016	20/12/2017	SANCHEZ DE LE	0,00	1.804,50	32.570,39	34.374,89	0,00	1.704,54	32.670,35	34.374,89	100%	99,96	99,96	
DEVELOPMENT OF NOVEL HOT MELS BASED ON POLYOLEF BOREALIS2-16I	07/12/2016	21/12/2017	OTROS-PRIVAD	0,00	20.000,00	20.000,00	40.000,00	0,00	2.672,72	37.327,28	40.000,00	100%	17.327,28	17.327,28	
REALIZACIÓN POR PARTE DEL EXPERTO-INVESTIGADOR DE EQA 10-17TPA	31/01/2017	31/07/2017	EQA CERTIFICA	0,00	2.380,00	499,80	2.879,80	0,00	285,60	2.594,20	2.879,80	100%	2.094,40	2.094,40	
PROYECTO BÁSICO Y DE EJECUCIÓN DE LA RESTAURACIÓN PARROQUIAAS	31/01/2017	30/04/2017	PARROQUIA NU	0,00	5.724,00	1.173,00	6.897,00	0,00	5.300,00	1.597,00	6.897,00	100%	424,00	424,00	
PROYECTO DESARROLLO PLATAFORMA ASIST.. AMBULANCIAS,	09/02/2017	09/12/2017	OTROS-PRIVAD	0,00	50.056,00	19.640,00	69.696,00	0,00	41.716,68	27.979,32	69.696,00	100%	8.339,32	8.339,32	
IMPLEMENTACIÓN DE VIDEOJUEGOS CON TEMÁTICA DE ... PATRONA TOPR	31/01/2017	28/02/2017	ORGANISMO AL	0,00	4.260,00	894,60	5.154,60	0,00	4.259,20	895,40	5.154,60	100%	0,80	0,80	
EVALUACIÓN DE PROYECTOS DE I+D+i SGS1-17TPA	31/01/2017	09/02/2017	SGS ICS IBERIC	0,00	430,00	90,30	520,30	0,00	51,60	468,70	520,30	100%	378,40	378,40	
ASESORAMIENTO ESPECIALIZADO EN ESTRATEGIAS, ... CEGOS1-17TPA	31/01/2017	30/09/2017	TEA CEGOS SA	0,00	9.114,16	0,00	9.114,16	0,00	8.589,30	524,86	9.114,16	100%	524,86	524,86	
DOCUMENTO PREVIO DE DIAGNÓSTICO Y PROPUESTAS DE MANUELRIOS1-	30/01/2017	28/02/2017	RIOS PEREZ, M	0,00	6.374,64	885,36	7.260,00	0,00	5.444,19	1.815,81	7.260,00	100%	930,45	930,45	
ASESORAMIENTO CIENTÍFICO-TÉCNICO PARA LA REALIZAC UNISYS2-16T	31/01/2017	31/12/2017	OTROS-PRIVAD	0,00	39.600,00	8.316,00	47.916,00	0,00	39.598,20	8.317,80	47.916,00	100%	1,80	1,80	
CONSULTANCY SERVICES IN THE DEVELOPMENT OF A ... ENI1-17T	15/07/2017	14/07/2018	ENI S.P.A.	0,00	33.182,00	49.773,00	82.955,00	0,00	15.967,05	66.987,95	82.955,00	100%	17.214,95	17.214,95	
ELABORACIÓN DEL CURS B1 DE VALENCIÀ PER AL DIARI ... INFORMACION1-	31/01/2017	31/05/2017	EDITORIAL PREP	0,00	18.000,00	0,00	18.000,00	0,00	17.946,61	53,39	18.000,00	100%	53,39	53,39	
ESTUDIO DE VIGILANCIA AMBIENTAL PARA EL VERTIDO DE MANCOMUNIDA	21/12/2016	20/12/2020	MANCOMUNIDA	0,00	116.559,49	464.240,51	580.800,00	0,00	51.519,91	529.280,09	580.800,00	100%	65.039,58	65.039,58	
ESTUDIO DE VIGILANCIA AMBIENTAL PARA EL VERTIDO DE MANCOMUNIDA	21/12/2016	20/12/2020	MANCOMUNIDA	0,00	151.951,42	186.848,58	338.800,00	0,00	40.829,49	297.970,51	338.800,00	100%	111.121,93	111.121,93	
INVESTIGACIÓN Y TRANSFERENCIA PRODUCTIVA PARA ... URBVILLAMAR	31/01/2017	28/02/2017	OTROS-PRIVAD	0,00	1.000,00	210,00	1.210,00	0,00	797,49	412,51	1.210,00	100%	202,51	202,51	
REALIZACIÓN DE UNA REVISIÓN TÉCNICA DE UN PROYECT(A-INGENIA1-17I	17/02/2017	17/03/2017	A-INGENIA RESI	0,00	1.240,00	2.390,00	3.630,00	0,00	360,00	3.270,00	3.630,00	100%	880,00	880,00	
LICENCIA DE DE SOFTWARE "OOHÁRIA MODEL DOMAIN TO SMARTLOTO5-	01/02/2017	01/02/2018	SMARTLOTO, S	0,00	1.600,00	820,00	2.420,00	0,00	0,00	2.420,00	2.420,00	100%	1.600,00	1.600,00	
ORGANITZACIÓ DELS CURSOS DE VALENCIÀ PER AL CENTIAYTOALICANTE	17/02/2017	17/06/2017	AYUNTAMIENTO	0,00	7.252,00	0,00	7.252,00	0,00	5.470,24	1.781,76	7.252,00	100%	1.781,76	1.781,76	
CURSO DE FORMACIÓN "MODELADO 3D AVANZADO CON ... PCA1-17FPA	17/02/2017	17/08/2017	PLATAFORMA C	0,00	1.280,00	0,00	1.280,00	0,00	153,60	1.126,40	1.280,00	100%	1.126,40	1.126,40	
REALIZACIÓN DE ASESORAMIENTO TÉCNICO EN LAS ... SECOINGEO1-1-	17/02/2017	17/03/2017	SECOINGEO SE	0,00	2.380,00	0,00	2.380,00	0,00	1.060,99	1.319,01	2.380,00	100%	1.319,01	1.319,01	
ANÁLISIS POR FLUORESCENCIA DE RAYOS X Y DETERMIN... YESOSMANCHA	17/02/2017	03/03/2017	YESOS MANCHA	0,00	200,00	42,00	242,00	0,00	24,00	218,00	242,00	100%	176,00	176,00	
ANÁLISIS POR FLUORESCENCIA DE RAYOS X Y ... YESOSTORRIQ	17/02/2017	03/03/2017	YESOS TORRIQ	0,00	400,00	84,00	484,00	0,00	48,00	436,00	484,00	100%	352,00	352,00	
ASESORAMIENTO EN TAREAS DE COORDINACIÓN PARA... COLEARQUITEC	01/01/2017	31/05/2017	COLEGIO OFICIA	0,00	1.500,00	315,00	1.815,00	0,00	180,00	1.635,00	1.815,00	100%	1.320,00	1.320,00	
L'ALFAS DEL PI DESTINO SALUDABLE AYTOALFASDE	31/01/2017	31/07/2017	AYUNTAMIENTO	0,00	6.000,00	15.778,79	21.778,79	0,00	5.545,00	16.233,79	21.778,79	100%	455,00	455,00	
CURSO DE FORMACIÓN EN PROGRAMACIÓN JITE1-17FPA	17/02/2017	17/06/2017	JOVENES INVEP	0,00	2.280,00	478,80	2.758,80	0,00	273,60	2.485,20	2.758,80	100%	2.006,40	2.006,40	
REALIZACIÓN POR PARTE DEL EXPERTO-INVESTIGADOR DE ACIES-17TPA	27/02/2017	13/03/2017	AGENCIA DE CE	0,00	500,00	105,00	605,00	0,00	60,00	545,00	605,00	100%	440,00	440,00	
ASESORAMIENTO PARA LA ORGANIZACIÓN Y DESARROLLO ANGELICUM2-1-	27/02/2017	13/03/2017	ANGELICUM - IN	0,00	774,06	584,72	1.358,78	0,00	643,05	715,73	1.358,78	100%	131,01	131,01	
ELABORACIÓN DE INFORME SOBRE EL PLANTEAMIENTO DE COLETTERRITOR	27/02/2017	27/03/2017	COLEGIO TERRI	0,00	2.500,00	525,00	3.025,00	0,00	1.287,85	1.737,15	3.025,00	100%	1.212,15	1.212,15	
EVALUACIÓN POR PARTE DEL EXPERTO TÉCNICO DEL ... DNV3-17TPA	27/02/2017	27/03/2017	DNV GL BUSINE	0,00	950,00	199,50	1.149,50	0,00	114,00	1.035,50	1.149,50	100%	836,00	836,00	
ASSESSORAMENT, DESENVOLUPAMENT I TRANSFERÈNCIA UNIGIRONA 1-17	27/02/2017	27/05/2017	UNIVERSITAT DI	0,00	3.500,00	735,00	4.235,00	0,00	420,00	3.815,00	4.235,00	100%	3.080,00	3.080,00	
INFORME SOBRE LAS CONDICIONES DE ACCESO Y ... MANUELRIOS2-	27/02/2017	27/03/2017	OTROS-PRIVAD	0,00	1.000,00	210,00	1.210,00	0,00	797,49	412,51	1.210,00	100%	202,51	202,51	
DISEÑO DE UNA ESTRATEGIA DE ORGANIZACIÓN MUNICIPAL AYTOAYORA1-	31/01/2017	31/05/2017	AYUNTAMIENTO	0,00	14.971,36	3.178,64	18.150,00	0,00	8.200,00	9.950,00	18.150,00	100%	6.771,36	6.771,36	
ESTIMACIÓN DEL IMPACTO SOCIOECONÓMICO CONSECU... PROVIA1-17TPA	27/02/2017	27/03/2017	OTROS-PRIVAD	0,00	4.000,00	840,00	4.840,00	0,00	3.454,58	1.385,42	4.840,00	100%	545,42	545,42	
FONDO INVESTIGACION PERIODICA	10/03/2017		UNIVERSIDAD D	0,00	2.809,51	0,00	2.809,51	0,00	1.727,79	1.081,72	2.809,51	100%	1.081,72	1.081,72	
MECENAZGO DE LAS ACTIVIDADES DE ORGANIZACIÓN Y ... HNA1-17XPA	01/02/2017	01/02/2018	HERMANDAD N	0,00	1.500,00	0,00	1.500,00	0,00	325,20	1.174,80	1.500,00	100%	1.174,80	1.174,80	
FONDO INVESTIGACION PERIODICA	21/03/2017		UNIVERSIDAD D	0,00	5,31	0,00	5,31	0,00	0,00	5,31	5,31	100%	5,31	5,31	
REALIZACIÓN DE UN ESTUDIO DE DEMANDA POTENCIAL DE AYTO DENIA1-1	15/03/2017	15/05/2017	EXCMO. AYUNT	0,00	11.800,00	2.478,00	14.278,00	0,00	10.943,19	3.334,81	14.278,00	100%	856,81	856,81	
REALIZACIÓN Y SUPERVISIÓN DE ENSAYOS CROSS-HOLE CYTEM1-17TPA	15/03/2017	15/04/2017	LABORATORIO	0,00	450,00	94,50	544,50	0,00	72,97	471,53	544,50	100%	377,03	377,03	
ELABORACIÓN DE CONTRA-INFORME PERICIAL LINGÜÍSTICO HERMINIA PROV	15/03/2017	29/03/2017	HERMINIA PROV	0,00	300,00	63,00	363,00	0,00	36,00	327,00	363,00	100%	264,00	264,00	
ASESORÍA CIENTÍFICA EN UN PROYECTO DE CARACTERIZ... IBERDROLA INGI	15/03/2017	29/03/2017	IBERDROLA INGI	0,00	3.000,00	630,00	3.630,00	0,00	360,00	3.270,00	3.630,00	100%	2.640,00	2.640,00	

DENOMINACIÓN PROYECTO	REFERENCIA	FECINI	FECFIN	ENTIDAD	DR. REC. EJ ANTERIORES	DR. REC_2017	ING.PREVISTOS EJ FUTUROS	ING TOTAL	OBLIG. REC. EJ ANTERIORES	OBLIG. REC. 2017	GASTO PREV. EJ FUTUROS	GASTO TOTAL	COEF_FIN	DESVIACIÓN EJ_2017	DESVIACIÓN ACUMULADA
DESCRIPCIÓN PETROGRÁFICA DE MATEJIMMARTINEZ2-1		15/03/2017	15/05/2017	JUAN MIGUEL MARTINEZ GARC	0,00	150,00	31,50	181,50	0,00	128,00	53,50	181,50	100%	22,00	22,00
COORDINACIÓN Y EDICIÓN DE NÚMERO UNIVERSIDAD	DDI	15/03/2017	15/01/2018	UNIVERSIDAD DE DEUSTO	0,00	3.000,00	630,00	3.630,00	0,00	1.349,77	2.280,23	3.630,00	100%	1.650,23	1.650,23
ESTUDIO DE LA RESPUESTA DE SENSO GRAFHENANO1		27/03/2017		GRAFHENANO, S.L.	0,00	12.000,00	12.200,00	24.200,00	0,00	2.017,95	22.182,05	24.200,00	100%	9.982,05	9.982,05
PROPUESTAS PARA LA VISIBILIZACIÓN CRTORREMIGUE		01/01/2017	01/01/2021	COMUNIDAD DE REGANTES TC	0,00	4.958,68	19.041,32	24.000,00	0,00	4.720,04	19.279,96	24.000,00	100%	238,64	238,64
FONDO INVESTIGACION PERIODICA		30/03/2017		OTROS-PRIVADO	0,00	622,85	0,00	622,85	0,00	0,00	622,85	622,85	100%	622,85	622,85
EVALUACIÓN POR PARTE DEL EXPERT ACIE12-17TPA		27/03/2017	10/04/2017	AGENCIA DE CERTIFICACION E	0,00	800,00	168,00	968,00	0,00	96,00	872,00	968,00	100%	704,00	704,00
MECENAZGO DE LAS ACTIVIDADES DE (AGUASALICAN		27/03/2017	10/04/2017	AGUAS MUNICIPALIZADAS AL	0,00	564,00	0,00	564,00	0,00	394,79	169,21	564,00	100%	169,21	169,21
CURSO SOBRE FENÓMENOS SÍSMICOS AYTOALMORA		27/03/2017	10/04/2017	AYUNTAMIENTO DE ALMORAL	0,00	200,00	0,00	200,00	0,00	24,00	176,00	200,00	100%	176,00	176,00
DISEÑO DE UNA ESTRATEGIA RETRIBUTIVA Y TOTEJADA		17/03/2017	16/07/2017	AYUNTAMIENTO DE TEJADA	0,00	7.500,00	10.650,00	18.150,00	0,00	6.052,00	12.098,00	18.150,00	100%	1.448,00	1.448,00
SERVICE OF MEDICAL WRITING OF A SC CARLZEISS1-17		27/03/2017	27/05/2017	CARL ZEISS MEDITEC AG	0,00	1.500,00	0,00	1.500,00	0,00	180,00	1.320,00	1.500,00	100%	1.320,00	1.320,00
ESTUDIO PARA LA CARACTERIZACIÓN I ACCIONA AGUA		31/03/2017	31/01/2018	ACCIONA AGUA, S.A.U.	0,00	14.082,78	24.159,27	38.242,05	0,00	13.823,50	24.418,55	38.242,05	100%	259,28	259,28
EVALUACIÓN POR PARTE DEL EXPERT CAENOR3-17TPA		31/03/2017	14/04/2017	AENOR INTERNACIONAL, S.A.U	0,00	400,00	84,00	484,00	0,00	48,00	436,00	484,00	100%	352,00	352,00
DESARROLLO DE TABURETE MONOCAR ANDREU EST1-1		27/03/2017	10/04/2017	ANDREU EST, S.A.	0,00	500,00	105,00	605,00	0,00	60,00	545,00	605,00	100%	440,00	440,00
DESARROLLO DE UN NUEVO MOBILIARI ANDREUWORL		27/03/2017	10/04/2017	ANDREU WORLD, S.A.	0,00	500,00	105,00	605,00	0,00	60,00	545,00	605,00	100%	440,00	440,00
DESARROLLO DE UN NUEVO MOBILIARI ANDREUWORL		27/03/2017	10/04/2017	ANDREU WORLD, S.A.	0,00	500,00	105,00	605,00	0,00	60,00	545,00	605,00	100%	440,00	440,00
SISTEMA INTELIGENTE PARA LA DETEC SCIENTIFICSCAI		05/04/2017	30/09/2017	SCIENTIFIC EMOTIONAL SCANN	0,00	21.186,18	29.889,73	51.075,91	0,00	20.919,07	30.156,84	51.075,91	100%	267,11	267,11
DESARROLLO DE UNA NOVEDOSA SILL ANDREUWORL		27/03/2017	10/04/2017	ANDREU WORLD, S.A.	0,00	500,00	105,00	605,00	0,00	60,00	545,00	605,00	100%	440,00	440,00
CONTRATO MENOR DE SERVICIO DE RE AYTOGUARDA		01/03/2017	30/09/2017	AYUNTAMIENTO DE GUARDAM	0,00	14.834,71	3.115,29	17.950,00	0,00	1.780,17	16.169,83	17.950,00	100%	13.054,54	13.054,54
ANÁLISIS DE FLUORESCENCIA DE RAYC BRASDELPORT		31/03/2017	14/04/2017	BRAS DEL PORT, S.A.	0,00	80,00	16,80	96,80	0,00	9,60	87,20	96,80	100%	70,40	70,40
EVALUACIÓN POR PARTE DEL EXP. TÉC DNV4-17TPA		27/03/2017	06/05/2017	DNV GL BUSINESS ASSURANC	0,00	750,00	157,50	907,50	0,00	629,00	278,50	907,50	100%	121,00	121,00
CONTROL DE PROCESO DE BIODIGESTI UTEALICANTE1-		23/01/2017	23/12/2017	UTE ALICANTE	0,00	14.659,25	0,00	14.659,25	0,00	3.239,61	11.419,64	14.659,25	100%	11.419,64	11.419,64
DEVELOPMENT OF FREE/OPEN-SOURCE KAZAKHUNIVE		01/04/2017	31/12/2017	AL-FARABI KAZAKH NATIONAL	0,00	11.215,21	1.127,09	12.342,30	0,00	5.795,67	6.546,63	12.342,30	100%	5.419,54	5.419,54
FONDO INVESTIGACION PERIODICA		10/04/2017		OTROS-PRIVADO	0,00	3,67	0,00	3,67	0,00	0,00	3,67	3,67	100%	3,67	3,67
FONDO INVESTIGACION PERIODICA		25/04/2017		OTROS-PRIVADO	0,00	2.008,99	0,00	2.008,99	0,00	504,06	1.504,93	2.008,99	100%	1.504,93	1.504,93
FONDO INVESTIGACION PERIODICA		25/04/2017		OTROS-PRIVADO	0,00	118,30	0,00	118,30	0,00	63,00	55,30	118,30	100%	55,30	55,30
MARCAS DE GRAN CONSUMO Y PRINCI LLORENTE&CUE		01/05/2017	31/12/2017	LLORENTE & CUENCA MADRID	0,00	56.818,18	11.931,82	68.750,00	0,00	25.122,91	43.627,09	68.750,00	100%	31.695,27	31.695,27
CONSULTING, ASSITANCE SERVICES A I LUKA1-17A		27/02/2017	26/02/2018	I LUKA RESOURCES LIMITED	0,00	2.180,00	0,00	2.180,00	0,00	641,60	1.538,40	2.180,00	100%	1.538,40	1.538,40
CARACTERIZACIÓN FÍSICO-QUÍMICA Y A TRAGSA TEC1-		11/04/2017	11/06/2017	TECNOLOGIAS Y SERVICIOS A	0,00	3.000,00	630,00	3.630,00	0,00	2.157,42	1.472,58	3.630,00	100%	842,58	842,58
ANALIZAR LOS FLUJOS DE LA ESCORR ALCOZAP1-17T		11/04/2017	11/06/2017	ALCOZAP DISTRIBUCIONES, S.	0,00	1.000,00	2.630,00	3.630,00	0,00	120,00	3.510,00	3.630,00	100%	880,00	880,00
EMISIÓN DE INFORME DE EVALUACIÓN E ANDREUTOPS1-		11/04/2017	25/04/2017	ANDREU TOPS, S.L.	0,00	500,00	105,00	605,00	0,00	60,00	545,00	605,00	100%	440,00	440,00
EVALUAR LA ACTIVIDAD INSECTICIDA C ATLANTICAA GF		11/04/2017	31/12/2017	OTROS-PRIVADO	0,00	7.800,00	1.638,00	9.438,00	0,00	7.272,15	2.165,85	9.438,00	100%	527,85	527,85
FONDO INVESTIGACION PERIODICA		26/04/2017		OTROS-PRIVADO	0,00	23,16	0,00	23,16	0,00	0,00	23,16	23,16	100%	23,16	23,16
SELECCIÓN DE OBRAS DEL PATRIMONIO COLETERRITOR		11/04/2017	11/08/2017	COLEGIO TERRITORIAL DE ARC	0,00	930,00	195,30	1.125,30	0,00	505,04	620,26	1.125,30	100%	424,96	424,96
MUESTREO DE URGENCIA EN PARCELA TORREVIÑAS1-		11/04/2017	11/05/2017	TORREVIÑAS, S.L.U.	0,00	1.500,00	315,00	1.815,00	0,00	180,00	1.635,00	1.815,00	100%	1.320,00	1.320,00
ESTUDIO PARA EL CONOCIMIENTO DE BPLADURGYPSU		31/03/2017	30/03/2020	PLADUR GYPSUM	0,00	472,00	10.418,00	10.890,00	0,00	56,64	10.833,36	10.890,00	100%	415,36	415,36
FONDO INVESTIGACION PERIODICA		26/04/2017		OTROS-PRIVADO	0,00	183,52	0,00	183,52	0,00	0,00	183,52	183,52	100%	183,52	183,52
FONDO INVESTIGACION PERIODICA		26/04/2017		OTROS-PRIVADO	0,00	352,00	0,00	352,00	0,00	0,00	352,00	352,00	100%	352,00	352,00
FONDO INVESTIGACION PERIODICA		26/04/2017		OTROS-PRIVADO	0,00	18,89	0,00	18,89	0,00	0,00	18,89	18,89	100%	18,89	18,89
FONDO INVESTIGACION PERIODICA		02/05/2017		OTROS-PRIVADO	0,00	7,99	0,00	7,99	0,00	0,00	7,99	7,99	100%	7,99	7,99
FONDO INVESTIGACION PERIODICA		02/05/2017		OTROS-PRIVADO	0,00	1.142,56	0,00	1.142,56	0,00	0,00	1.142,56	1.142,56	100%	1.142,56	1.142,56
FONDO INVESTIGACION PERIODICA		02/05/2017		OTROS-PRIVADO	0,00	607,14	0,00	607,14	0,00	0,00	607,14	607,14	100%	607,14	607,14
FONDO INVESTIGACION PERIODICA		02/05/2017		OTROS-PRIVADO	0,00	628,25	0,00	628,25	0,00	491,46	136,79	628,25	100%	136,79	136,79
FONDO INVESTIGACION PERIODICA		03/05/2017		OTROS-PRIVADO	0,00	260,00	0,00	260,00	0,00	171,10	88,90	260,00	100%	88,90	88,90
CURSO DE PREPARACIÓN EXAMEN "EUF CAJA RURAL1-1		03/02/2017	12/09/2017	CAJA RURAL CENTRAL, S.C.C	0,00	12.068,18	0,00	12.068,18	0,00	12.056,04	12,14	12.068,18	100%	12,14	12,14
CURSO DE PREPARACIÓN EXAMEN "EUF CAJA RURAL2-1		13/01/2017	24/11/2017	CAJA RURAL CENTRAL, S.C.C	0,00	20.113,64	0,00	20.113,64	0,00	19.814,37	299,27	20.113,64	100%	299,27	299,27
PROCESAMIENTO Y OBSERVACIÓN DE I GRUPO LOCALIÉ		31/03/2017	31/03/2018	GRUP D'ACCIO LOCAL PER AL	0,00	413,22	586,78	1.000,00	0,00	49,59	950,41	1.000,00	100%	363,63	363,63
ESTUDIO PILOTO PARA ESTIMAR LA VIA JUSTESA2-171		31/03/2017	31/01/2018	OTROS-PRIVADO	0,00	51.000,00	9.500,00	60.500,00	0,00	30.953,44	29.546,56	60.500,00	100%	20.046,56	20.046,56
INVESTIGATION ON MENTHOL FMP1-171		01/04/2017	30/09/2017	PHILIP MORRIS PRODUCTS, S.A	0,00	54.765,76	0,00	54.765,76	0,00	16.453,95	38.311,81	54.765,76	100%	38.311,81	38.311,81

DENOMINACIÓN PROYECTO	REFERENCIA	FECINI	FECFIN	ENTIDAD	DR. REC. EJ ANTERIORES	DR. REC. 2017	ING.PREVISTOS EJ FUTUROS	ING TOTAL	OBLIG. REC. EJ ANTERIORES	OBLIG. REC. 2017	GASTO PREV. EJ FUTUROS	GASTO TOTAL	COEF_FIN	DESVIACIÓN EJ_2017	DESVIACIÓN ACUMULADA
FONDO INVESTIGACION	PERIODICA	03/05/2017		OTROS-PRIVADO	0,00	4.266,59	0,00	4.266,59	0,00	0,00	4.266,59	4.266,59	100%	4.266,59	4.266,59
FONDO INVESTIGACION	PERIODICA	03/05/2017		OTROS-PRIVADO	0,00	258,70	0,00	258,70	0,00	0,00	258,70	258,70	100%	258,70	258,70
COLABORACIÓN EN EL DESARROLLO D	CLR1-17Y	01/04/2017	31/12/2017	COMPANIA LEVANTINA DE REI	0,00	14.640,00	18.030,00	32.670,00	0,00	1.440,00	31.230,00	32.670,00	100%	13.200,00	13.200,00
FONDO INVESTIGACION	PERIODICA	03/05/2017		OTROS-PRIVADO	0,00	395,00	0,00	395,00	0,00	0,00	395,00	395,00	100%	395,00	395,00
FONDO INVESTIGACION	PERIODICA	05/05/2017		OTROS-PRIVADO	0,00	2.216,00	0,00	2.216,00	0,00	0,00	2.216,00	2.216,00	100%	2.216,00	2.216,00
FONDO INVESTIGACION	PERIODICA	05/05/2017		OTROS-PRIVADO	0,00	5.072,18	0,00	5.072,18	0,00	2.391,37	2.680,81	5.072,18	100%	2.680,81	2.680,81
FONDO INVESTIGACION	PERIODICA	05/05/2017		OTROS-PRIVADO	0,00	1.303,93	0,00	1.303,93	0,00	0,00	1.303,93	1.303,93	100%	1.303,93	1.303,93
NUEVAS SOLUCIONES PARA LA FUNCIO	UBE2-17Y	11/05/2017	10/05/2020	UBE CORPORATION EUROPE S	0,00	77.828,58	31.071,42	108.900,00	0,00	2.190,99	106.709,01	108.900,00	100%	75.637,59	75.637,59
ASESORAMIENTO Y ASISTENCIA CIENTÍ	LOKIMICA1-17T	31/03/2017	31/03/2022	LABORATORIOS LOKIMICA, S..	0,00	1.000,00	23.200,00	24.200,00	0,00	120,00	24.080,00	24.200,00	100%	880,00	880,00
INFORME SOBRE LA VIABILIDAD DE LA	AYTOORIHUELA	05/05/2017	05/06/2017	AYUNTAMIENTO DE ORIHUELA	0,00	3.000,00	630,00	3.630,00	0,00	360,00	3.270,00	3.630,00	100%	2.640,00	2.640,00
ESTUDIO DE IMPLANTACIÓN DEL SISTE	AYTOSANTAPC	05/05/2017	05/11/2017	AYUNTAMIENTO DE SANTA PC	0,00	2.100,00	1.530,00	3.630,00	0,00	1.952,00	1.678,00	3.630,00	100%	148,00	148,00
SELECCIÓN Y VALIDACIÓN DE INDICA	CULMAREX1-16	01/01/2017	31/12/2019	CULMAREX, S.A.U.	0,00	1.360,00	14.902,40	16.262,40	0,00	491,33	15.771,07	16.262,40	100%	868,67	868,67
FONDO INVESTIGACION	PERIODICA	09/05/2017		OTROS-PRIVADO	0,00	5.984,00	0,00	5.984,00	0,00	0,00	5.984,00	5.984,00	100%	5.984,00	5.984,00
FONDO INVESTIGACION	PERIODICA	09/05/2017		OTROS-PRIVADO	0,00	15,06	0,00	15,06	0,00	0,00	15,06	15,06	100%	15,06	15,06
FONDO INVESTIGACION	PERIODICA	10/05/2017		OTROS-PRIVADO	0,00	322,21	0,00	322,21	0,00	0,00	322,21	322,21	100%	322,21	322,21
FONDO INVESTIGACION	PERIODICA	10/05/2017		OTROS-PRIVADO	0,00	0,96	0,00	0,96	0,00	0,00	0,96	0,96	100%	0,96	0,96
FONDO INVESTIGACION	PERIODICA	10/05/2017		OTROS-PRIVADO	0,00	403,55	0,00	403,55	0,00	0,00	403,55	403,55	100%	403,55	403,55
FONDO INVESTIGACION	PERIODICA	10/05/2017		OTROS-PRIVADO	0,00	285,73	0,00	285,73	0,00	272,00	13,73	285,73	100%	13,73	13,73
FONDO INVESTIGACION	PERIODICA	10/05/2017		OTROS-PRIVADO	0,00	1.411,95	0,00	1.411,95	0,00	0,00	1.411,95	1.411,95	100%	1.411,95	1.411,95
FONDO INVESTIGACION	PERIODICA	15/05/2017		OTROS-PRIVADO	0,00	9.451,11	0,00	9.451,11	0,00	0,00	9.451,11	9.451,11	100%	9.451,11	9.451,11
FONDO INVESTIGACION	PERIODICA	15/05/2017		OTROS-PRIVADO	0,00	19,00	0,00	19,00	0,00	0,00	19,00	19,00	100%	19,00	19,00
ACTIVIDAD FORMATIVA EN EL IES LAS	MUNDOREADER	11/04/2017	11/08/2017	OTROS-PRIVADO	0,00	1.400,00	0,00	1.400,00	0,00	168,00	1.232,00	1.400,00	100%	1.232,00	1.232,00
REALIZACIÓN DEL PLAN DIRECTOR DEL	ENCARGOINTER	01/02/2017	30/06/2017	OTROS-PRIVADO	0,00	13.117,73	0,00	13.117,73	0,00	12.640,21	477,52	13.117,73	100%	477,52	477,52
INFORME DE EVALUACIÓN SOBRE EL C/	ALFONSOMASA	18/05/2017	01/06/2017	OTROS-PRIVADO	0,00	400,00	84,00	484,00	0,00	48,00	436,00	484,00	100%	352,00	352,00
CURSO DE ADAPTACIÓN DE LENTES DE	CNOO2-17FPA	18/05/2017	18/08/2017	OTROS-PRIVADO	0,00	1.100,00	0,00	1.100,00	0,00	1.071,96	28,04	1.100,00	100%	28,04	28,04
CURSO DE ADAPTACIÓN DE TERAPIA VI	CNOO3-17FPA	18/05/2017	18/08/2017	OTROS-PRIVADO	0,00	1.635,68	0,00	1.635,68	0,00	1.525,20	110,48	1.635,68	100%	110,48	110,48
IMPACTO SOCIOECONÓMICO DE LA PUE	ARVUM1-17TPA	18/05/2017	18/06/2017	OTROS-PRIVADO	0,00	12.000,00	2.520,00	14.520,00	0,00	11.337,16	3.182,84	14.520,00	100%	662,84	662,84
INFORME DE FRAGMENTACIÓN DE HÁBI	AYTOALCOI1-1	18/05/2017	01/06/2017	OTROS-PRIVADO	0,00	600,00	126,00	726,00	0,00	72,00	654,00	726,00	100%	528,00	528,00
ASESORAMIENTO, COORDINACIÓN Y RE	AYTOALCANTE	18/05/2017	01/06/2017	OTROS-PRIVADO	0,00	3.800,00	798,00	4.598,00	0,00	2.808,42	1.789,58	4.598,00	100%	991,58	991,58
ESTUDIO DE VALORACIÓN DE POSIBIL	DEDALO1-17TP	18/05/2017	01/06/2017	OTROS-PRIVADO	0,00	2.000,00	420,00	2.420,00	0,00	1.538,50	881,50	2.420,00	100%	461,50	461,50
ASESORAMIENTO CIENTÍFICO-TÉCNIC	AURENASESOR	05/05/2017	05/05/2021	OTROS-PRIVADO	0,00	3.000,00	11.520,00	14.520,00	0,00	1.680,00	12.840,00	14.520,00	100%	1.320,00	1.320,00
EVALUACIÓN DE PROYECTOS DE HD+H	SGS8-17TPA	18/05/2017	01/06/2017	OTROS-PRIVADO	0,00	215,00	45,15	260,15	0,00	25,80	234,35	260,15	100%	189,20	189,20
EVALUACIÓN DE PROYECTOS DE HD+H	SGS9-17TPA	18/05/2017	01/06/2017	OTROS-PRIVADO	0,00	430,00	90,30	520,30	0,00	51,60	468,70	520,30	100%	378,40	378,40
ANÁLISIS POR FLUORESCENCIA DE RAY	YESOSMANCHA	03/05/2017	18/05/2017	OTROS-PRIVADO	0,00	200,00	42,00	242,00	0,00	24,00	218,00	242,00	100%	176,00	176,00
ANÁLISIS POR FLUORESCENCIA DE RAY	YESOSTORRIQ	03/05/2017	18/05/2017	OTROS-PRIVADO	0,00	100,00	21,00	121,00	0,00	12,00	109,00	121,00	100%	88,00	88,00
ESTUDIO JURÍDICO, ECONÓMICO-INSTIT	CONSORCIOAG	05/05/2017	05/12/2017	OTROS-PRIVADO	0,00	8.925,00	12.673,50	21.598,50	0,00	6.421,00	15.177,50	21.598,50	100%	2.504,00	2.504,00
ELABORAR UN INFORME EN EL QUE SE	UNIMURCIA1-17	18/05/2017	18/06/2017	OTROS-PRIVADO	0,00	2.800,00	588,00	3.388,00	0,00	336,00	3.052,00	3.388,00	100%	2.464,00	2.464,00
CARACTERIZACIÓN DEL SISTEMA POR	CUNIZARA GOZA	18/05/2017	16/06/2017	OTROS-PRIVADO	0,00	360,00	75,60	435,60	0,00	349,20	86,40	435,60	100%	10,80	10,80
DISEÑO DE UNA ESTRATEGIA RETRIBUT	AYTOCALLOSA	05/05/2017	05/09/2017	OTROS-PRIVADO	0,00	10.000,00	4.520,00	14.520,00	0,00	1.200,00	13.320,00	14.520,00	100%	8.800,00	8.800,00
DISEÑO DE UNA ESTRATEGIA DE ORGA	AYTOCASTALL	31/01/2017	31/05/2017	OTROS-PRIVADO	0,00	15.000,00	3.150,00	18.150,00	0,00	8.168,00	9.982,00	18.150,00	100%	6.832,00	6.832,00
ANÁLISIS SEDIMENTOLÓGICO DE LOS	R UNIOVIEDO1-17	31/05/2017	19/06/2017	OTROS-PRIVADO	0,00	2.320,00	487,20	2.807,20	0,00	278,40	2.528,80	2.807,20	100%	2.041,60	2.041,60
ANÁLISIS MINEROLÓGICO DEL RELLEN	C UNIOVIEDO2-17	31/05/2017	19/06/2017	OTROS-PRIVADO	0,00	2.780,00	583,80	3.363,80	0,00	715,31	2.648,49	3.363,80	100%	2.064,69	2.064,69
EVALUACIÓN DE LA ACTIVIDAD CTOQL	PLYMAG1-17TP	31/05/2017	30/09/2017	OTROS-PRIVADO	0,00	1.200,00	252,00	1.452,00	0,00	144,00	1.308,00	1.452,00	100%	1.056,00	1.056,00
ENSAYO DE 196 MUESTRAS ESFUERZO	ARSAM1-17TPA	31/05/2017	30/06/2017	OTROS-PRIVADO	0,00	4.700,00	987,00	5.687,00	0,00	564,00	5.123,00	5.687,00	100%	4.136,00	4.136,00
DISEÑO Y DESARROLLO DE UNA APLIC	AYTOALCOI3-1	31/05/2017	30/11/2017	OTROS-PRIVADO	0,00	8.100,00	1.701,00	9.801,00	0,00	972,00	8.829,00	9.801,00	100%	7.128,00	7.128,00
EVALUACIÓN POR PARTE DEL EXPERT	EQA22-17TPA	31/05/2017	14/06/2017	OTROS-PRIVADO	0,00	430,00	90,30	520,30	0,00	51,60	468,70	520,30	100%	378,40	378,40
VALORACIÓN DE LOS DERECHOS ECON	MESTREECONO	31/05/2017	30/06/2017	OTROS-PRIVADO	0,00	1.000,00	210,00	1.210,00	0,00	384,00	826,00	1.210,00	100%	616,00	616,00
CONSUMO DEL AGUA Y SMART METER	AGUASALICAN	01/07/2017	30/06/2018	OTROS-PRIVADO	0,00	7.443,18	10.569,32	18.012,50	0,00	7.315,12	10.697,38	18.012,50	100%	128,06	128,06

DENOMINACIÓN PROYECTO	REFERENCIA	FECINI	FECFIN	ENTIDAD	DR. REC. EJ ANTERIORES	DR. REC. 2017	ING. PREVISTOS EJ FUTUROS	ING TOTAL	OBLIG. REC. EJ ANTERIORES	OBLIG. REC. 2017	GASTO PREV. EJ FUTUROS	GASTO TOTAL	COEF_FIN	DESVIACIÓN EJ 2017	DESVIACIÓN ACUMULADA
DIELS-ALDER AND ALDOL REACTIONS	IFF1-171	01/05/2017	31/07/2017	OTROS-PRIVADO	0,00	5.795,45	14.829,54	20.624,99	0,00	2.045,45	18.579,54	20.624,99	100%	3.750,00	3.750,00
ANÁLISIS DE LA CANTIDAD DE HONGOS PAULECHEMICA	27/03/2017	10/04/2017	OTROS-PRIVADO	0,00	250,00	52,50	302,50	0,00	169,94	132,56	302,50	100%	80,06	80,06	
ESCÁNER 3D PARA EL MODELADO VOL RIELEC2-17TPA	09/06/2017	09/09/2017	OTROS-PRIVADO	0,00	5.580,00	8.940,00	14.520,00	0,00	1.440,00	13.080,00	14.520,00	100%	4.140,00	4.140,00	
DESARROLLO E INVESTIGACIÓN EN LA AYTOALICANTE	09/06/2017	23/06/2017	OTROS-PRIVADO	0,00	818,33	171,85	990,18	0,00	624,44	365,74	990,18	100%	193,89	193,89	
ANÁLISIS DE LA COHERENCIA METODOL CONSELLERIAV	09/06/2017	09/09/2017	OTROS-PRIVADO	0,00	800,00	3.919,00	4.719,00	0,00	794,78	3.924,22	4.719,00	100%	5,22	5,22	
EVALUACIÓN POR PARTE DEL EXPERTC EQA23-17TPA	09/06/2017	09/12/2017	OTROS-PRIVADO	0,00	1.020,00	214,20	1.234,20	0,00	122,40	1.111,80	1.234,20	100%	897,60	897,60	
REALIZACIÓN POR PARTE DEL EXPERTC EQA24-17TPA	09/06/2017	23/06/2017	OTROS-PRIVADO	0,00	480,00	100,80	580,80	0,00	57,60	523,20	580,80	100%	422,40	422,40	
REALIZACIÓN DE UN INFORME DE VALOR MASATUSA 1-1'	09/06/2017	09/07/2017	OTROS-PRIVADO	0,00	1.500,00	315,00	1.815,00	0,00	180,00	1.635,00	1.815,00	100%	1.320,00	1.320,00	
ELABORACIÓN DE UN INFORME PERICIAL MDJUANVIGARV	12/06/2017	26/07/2017	OTROS-PRIVADO	0,00	800,00	168,00	968,00	0,00	343,10	624,90	968,00	100%	456,90	456,90	
ASESORAMIENTO Y SUPERVISIÓN DE L/BRASDELPORT.	09/06/2017	23/06/2017	OTROS-PRIVADO	0,00	4.000,00	840,00	4.840,00	0,00	521,30	4.318,70	4.840,00	100%	3.478,70	3.478,70	
PROCESSAMENT TEXTOS PROJECTE BRICULTURABARC	09/06/2017	09/09/2017	OTROS-PRIVADO	0,00	5.320,00	2.726,50	8.046,50	0,00	2.085,70	5.960,80	8.046,50	100%	3.234,30	3.234,30	
MECENAZGO DE LAS ACTIVIDADES DE ROMANENSEM'	09/06/2017	09/07/2017	OTROS-PRIVADO	0,00	438,50	0,00	438,50	0,00	432,02	6,48	438,50	100%	6,48	6,48	
ANÁLISIS GPR Y ELABORACIÓN DE INFO SECOINGEO2-17	09/06/2017	11/06/2017	OTROS-PRIVADO	0,00	500,00	105,00	605,00	0,00	315,57	289,43	605,00	100%	184,43	184,43	
ESTUDIO SOBRE LA ASIMILACIÓN DE FE TRADDECORP1-1	05/05/2017	05/08/2017	OTROS-PRIVADO	0,00	242,00	1.188,22	1.430,22	0,00	141,84	1.288,38	1.430,22	100%	100,16	100,16	
SUB. NOM. FOMENTO. INVESTIGACIÓN C CONSELLERIAE	01/05/2017	10/11/2017	OTROS-PRIVADO	0,00	60.000,00	0,00	60.000,00	0,00	58.264,87	1.735,13	60.000,00	100%	1.735,13	1.735,13	
ANÁLISIS DE RIESGOS PARA LA SALUD CPRESIDENCIAL	02/01/2017	31/01/2017	OTROS-PRIVADO	0,00	300,00	63,00	363,00	0,00	299,76	63,24	363,00	100%	0,24	0,24	
DISEÑO DE UN PLAN ESTRATÉGICO PAR FUNDACIONCAJ	31/05/2017	31/10/2017	OTROS-PRIVADO	0,00	10.000,00	14.200,00	24.200,00	0,00	8.859,00	15.341,00	24.200,00	100%	1.141,00	1.141,00	
ELABORACIÓN DE UN INFORME PERICIAL MARIANOIBAÑE	09/06/2017	23/06/2017	OTROS-PRIVADO	0,00	500,00	105,00	605,00	0,00	60,00	545,00	605,00	100%	440,00	440,00	
COLABORACIÓN EN EL PROYECTO DE IUCLM2-171	01/06/2017	30/06/2017	OTROS-PRIVADO	0,00	11.670,44	2.849,56	14.520,00	0,00	1.440,00	13.080,00	14.520,00	100%	10.230,44	10.230,44	
DISEÑO DE UNA CÉLULA ELECTROQUÍMICA UNIVALENCIA1-	09/06/2017	09/07/2017	OTROS-PRIVADO	0,00	2.272,00	477,12	2.749,12	0,00	272,64	2.476,48	2.749,12	100%	1.999,36	1.999,36	
SEOM-S14SCI LAND SINCOHMAP. EXPLC DARES1-171	25/01/2017	24/01/2020	OTROS-PRIVADO	0,00	8.299,10	41.910,46	50.209,56	0,00	995,89	49.213,67	50.209,56	100%	7.303,21	7.303,21	
FUNDING OF THE RESEARCH PROGRAM JAPANPA TENTC	29/06/2017	29/06/2018	OTROS-PRIVADO	0,00	7.100,00	2.000,00	9.100,00	0,00	6.886,62	2.213,38	9.100,00	100%	213,38	213,38	
EFFECTIVIDAD DE UN PROGRAMA DE INTIAYTOALICANTE	29/06/2017	29/09/2017	OTROS-PRIVADO	0,00	2.670,45	560,79	3.231,24	0,00	320,45	2.910,79	3.231,24	100%	2.350,00	2.350,00	
REALIZACIÓN POR PARTE DEL EXPERTC A CIE13-17TPA	29/06/2017	13/07/2017	OTROS-PRIVADO	0,00	650,00	136,50	786,50	0,00	78,00	708,50	786,50	100%	572,00	572,00	
REALIZACIÓN POR PARTE DEL EXPERTC A CIE14-17TPA	29/06/2017	13/07/2017	OTROS-PRIVADO	0,00	500,00	105,00	605,00	0,00	60,00	545,00	605,00	100%	440,00	440,00	
TRADUCCIÓ (CASTELLÀ-VALENCIÀ) I RIAYTOALICANTE	29/06/2017	29/12/2017	OTROS-PRIVADO	0,00	2.479,34	520,66	3.000,00	0,00	297,52	2.702,48	3.000,00	100%	2.181,82	2.181,82	
CUANTIFICACIÓN DEL NIVEL DE VIBRACION AYTOALICANTE	29/06/2017	28/07/2017	OTROS-PRIVADO	0,00	1.200,00	252,00	1.452,00	0,00	144,00	1.308,00	1.452,00	100%	1.056,00	1.056,00	
REALIZACIÓN DEL DICTAMEN: SITUACIÓ AY TOMONTESI'	29/06/2017	29/07/2017	OTROS-PRIVADO	0,00	2.500,00	525,00	3.025,00	0,00	300,00	2.725,00	3.025,00	100%	2.200,00	2.200,00	
REALIZACIÓN DEL DICTAMEN: SITUACIÓ AY TOMONTESI'	29/06/2017	29/07/2017	OTROS-PRIVADO	0,00	3.000,00	630,00	3.630,00	0,00	360,00	3.270,00	3.630,00	100%	2.640,00	2.640,00	
REALIZACIÓN POR PARTE DEL EXPERTC EQA25-17TPA	29/06/2017	29/12/2017	OTROS-PRIVADO	0,00	750,00	157,50	907,50	0,00	90,00	817,50	907,50	100%	660,00	660,00	
SUMINISTRO DE NUBE DE PUNTOS ADQL SECOINGEO3-17	29/06/2017	29/07/2017	OTROS-PRIVADO	0,00	1.000,00	210,00	1.210,00	0,00	120,00	1.090,00	1.210,00	100%	880,00	880,00	
PRUEBA DE CARGA DINÁMICA SOBRE S SOLTEC1-17TPA	29/06/2017	29/07/2017	OTROS-PRIVADO	0,00	1.000,00	210,00	1.210,00	0,00	459,00	751,00	1.210,00	100%	541,00	541,00	
RECURSOS HÍDRICOS: ESTUDIO COMPAI CONSELLERIAA	01/01/2017	30/11/2017	OTROS-PRIVADO	0,00	1.210,00	4.290,00	5.500,00	0,00	0,00	5.500,00	5.500,00	100%	1.210,00	1.210,00	
RECURSOS HÍDRICOS: ANÁLISIS JURÍDICO CONSELLERIAA	01/01/2017	30/11/2017	OTROS-PRIVADO	0,00	1.125,00	6.875,00	8.000,00	0,00	173,44	7.826,56	8.000,00	100%	951,56	951,56	
RECURSOS HÍDRICOS: EVALUACIÓN DEL CONSELLERIAA	01/01/2017	30/11/2017	OTROS-PRIVADO	0,00	24.851,00	7.149,00	32.000,00	0,00	8.205,13	23.794,87	32.000,00	100%	16.645,87	16.645,87	
RECURSOS HÍDRICOS: USO DE AGUAS I CONSELLERIAA	01/01/2017	30/11/2017	OTROS-PRIVADO	0,00	660,00	840,00	1.500,00	0,00	330,00	1.170,00	1.500,00	100%	330,00	330,00	
RECURSOS HÍDRICOS: EFECTO DEL ELEI CONSELLERIAA	01/01/2017	30/11/2017	OTROS-PRIVADO	0,00	1.320,00	180,00	1.500,00	0,00	1.284,30	215,70	1.500,00	100%	35,70	35,70	
LICENCIA DE PATENTE P201631625 NEOSISTEC1-17	29/06/2017	19/12/2036	OTROS-PRIVADO	0,00	2.400,00	2.440,00	4.840,00	0,00	1.460,00	3.380,00	4.840,00	100%	940,00	940,00	
EVALUACIÓN POR PARTE DEL EXPERTC DNV5-17TPA	18/05/2017	18/08/2017	OTROS-PRIVADO	0,00	600,00	126,00	726,00	0,00	72,00	654,00	726,00	100%	528,00	528,00	
PROSPECCIÓN DE CAMPO PARA LA IDEI AGUASALICAN	13/07/2017	27/07/2017	OTROS-PRIVADO	0,00	1.000,00	210,00	1.210,00	0,00	120,00	1.090,00	1.210,00	100%	880,00	880,00	
REALIZACIÓN DE EXCAVACIÓN ARQUEOLÓGICA Y TOGUARDAI	13/07/2017	13/01/2018	OTROS-PRIVADO	0,00	3.305,79	694,22	4.000,01	0,00	396,69	3.603,32	4.000,01	100%	2.909,10	2.909,10	
EVALUACIÓN DEL PROYECTO DE I+D+i TSGS10-17TPA	13/07/2017	27/07/2017	OTROS-PRIVADO	0,00	430,00	90,30	520,30	0,00	51,60	468,70	520,30	100%	378,40	378,40	
CURSO DE FORMACIÓN HEALTH IMPROV. UNIVERSITYWE	13/07/2017	15/07/2017	OTROS-PRIVADO	0,00	3.600,00	0,00	3.600,00	0,00	3.520,29	79,71	3.600,00	100%	79,71	79,71	
ESTUDIO DILUCIÓN DE UN LIXIVIADO DE UTEALICANTE2-	06/07/2017	27/07/2017	OTROS-PRIVADO	0,00	1.500,00	315,00	1.815,00	0,00	180,00	1.635,00	1.815,00	100%	1.320,00	1.320,00	
ASESORÍA EN TECNOLOGÍA DE ADHESIVO ADHTECH1-17A	08/05/2017	08/05/2018	OTROS-PRIVADO	0,00	3.600,00	5.112,00	8.712,00	0,00	2.016,00	6.696,00	8.712,00	100%	1.584,00	1.584,00	
INVESTIGACIÓN Y DESARROLLO SOBRE ADHTECH2-171	08/05/2017	08/05/2018	OTROS-PRIVADO	0,00	6.000,00	8.520,00	14.520,00	0,00	720,00	13.800,00	14.520,00	100%	5.280,00	5.280,00	
CONVENIO DE COLABORACIÓN ENTRE LA AGENCIA VALLE	01/01/2017	15/12/2017	OTROS-PRIVADO	0,00	45.453,13	54.546,87	100.000,00	0,00	36.940,47	63.059,53	100.000,00	100%	8.512,66	8.512,66	
RESERVA BENEFIT- EVALUACIÓN Y GEST UNIMURCIA2-17	24/07/2017	23/07/2018	TASAS ACADÉMICAS - FINAN	0,00	17.714,09	0,00	17.714,09	0,00	7.957,77	9.756,32	17.714,09	100%	9.756,32	9.756,32	

DENOMINACIÓN PROYECTO	REFERENCIA	FECINI	FECFIN	ENTIDAD	DR. REC. EJ ANTERIORES	DR. REC. 2017	ING.PREVISTOS EJ FUTUROS	ING TOTAL	OBLIG. REC. EJ ANTERIORES	OBLIG. REC. 2017	GASTO PREV. EJ FUTUROS	GASTO TOTAL	COEF_FIN	DESVIACIÓN EJ_2017	DESVIACIÓN ACUMULADA
SCIENTIFIC AND TECHNICAL COUNSEL IN NEERAJ1-17TPA/		24/07/2017	24/09/2017	TASAS ACADEMICAS - FINAN	0,00	600,00	0,00	600,00	0,00	72,00	528,00	600,00	100%	528,00	528,00
FORMACIÓN EN EL USO DE SIMULADOR CADEL2-17FPA		24/07/2017	07/08/2017	TASAS ACADEMICAS - FINAN	0,00	1.700,00	0,00	1.700,00	0,00	1.686,56	13,44	1.700,00	100%	13,44	13,44
CURSO DE ADAPTACIÓN DE TERAPIA VI COOQA2-17FPA		24/07/2017	24/10/2017	TASAS ACADEMICAS - FINAN	0,00	1.318,03	0,00	1.318,03	0,00	1.299,50	18,53	1.318,03	100%	18,53	18,53
REALIZACIÓN POR PARTE DEL EXPERTC EQA26-17TPA		24/07/2017	07/08/2017	TASAS ACADEMICAS - FINAN	0,00	430,00	90,30	520,30	0,00	51,60	468,70	520,30	100%	378,40	378,40
EMISIÓN DE INFORME DE EVALUACIÓN E VALUE1-17TPA		24/07/2017	07/08/2017	TASAS ACADEMICAS - FINAN	0,00	1.000,00	210,00	1.210,00	0,00	120,00	1.090,00	1.210,00	100%	880,00	880,00
MECENAZGO DE LAS ACTIVIDADES DE (HONIBA1-17XP)		26/06/2017	30/06/2017	TASAS ACADEMICAS - FINAN	0,00	200,00	0,00	200,00	0,00	24,00	176,00	200,00	100%	176,00	176,00
REALIZAR DIFRACCIONES DE RAYOS X IMASA1-17TPA		24/07/2017	24/09/2017	TASAS ACADEMICAS - FINAN	0,00	4.365,75	0,00	4.365,75	0,00	337,76	4.027,99	4.365,75	100%	4.027,99	4.027,99
EVALUACIÓN POR PARTE DEL EXPERTC AENOR6-17TPA		24/07/2017	24/08/2017	TASAS ACADEMICAS - FINAN	0,00	600,00	126,00	726,00	0,00	72,00	654,00	726,00	100%	528,00	528,00
ASESORAMIENTO TÉCNICO EN EL PROJ A-INGENIA2-17		24/07/2017	24/08/2017	TASAS ACADEMICAS - FINAN	0,00	450,00	94,50	544,50	0,00	54,00	490,50	544,50	100%	396,00	396,00
ESTUDIO SOBRE LA REPARACIÓN DE HC CEDINOX1-17T		24/07/2017	31/03/2018	OTROS-PRIVADO	0,00	5.000,00	16.780,00	21.780,00	0,00	600,00	21.180,00	21.780,00	100%	4.400,00	4.400,00
CONTROL DE MACROALGAS Y POSIDOI CONSELLERIAA		24/07/2017	30/11/2017	OTROS-PRIVADO	0,00	8.000,00	13.659,00	21.659,00	0,00	1.820,99	19.838,01	21.659,00	100%	6.179,01	6.179,01
SUBPROY. TRANSPORTE DE CONTAMIN CONSELLERIAA		01/01/2017	30/11/2017	OTROS-PRIVADO	0,00	5.400,00	0,00	5.400,00	0,00	5.000,70	399,30	5.400,00	100%	399,30	399,30
SUBPROY. POSIBLES TRATAMIENTOS D CONSELLERIAA		01/01/2017	30/11/2017	OTROS-PRIVADO	0,00	2.000,00	0,00	2.000,00	0,00	1.464,15	535,85	2.000,00	100%	535,85	535,85
EVALUACIÓN DEL PROYECTO DE H+H1 SGS11-17TPA		24/07/2017	07/08/2017	OTROS-PRIVADO	0,00	430,00	90,30	520,30	0,00	51,60	468,70	520,30	100%	378,40	378,40
ANÁLISIS ORGANOLÉPTICO DE HELADO AIADHESA1-17		24/07/2017	24/07/2018	OTROS-PRIVADO	0,00	1.200,00	252,00	1.452,00	0,00	144,00	1.308,00	1.452,00	100%	1.056,00	1.056,00
ASESORAMIENTO Y ASISTENCIA CIENTÍAIADHESA2-17		24/07/2017	24/07/2018	OTROS-PRIVADO	0,00	1.150,00	241,50	1.391,50	0,00	138,00	1.253,50	1.391,50	100%	1.012,00	1.012,00
EVALUATION OF ADDITIVES TO IMPROV CHIMEC1-17I		20/07/2017	20/01/2018	OTROS-PRIVADO	0,00	8.400,00	19.600,00	28.000,00	0,00	1.008,00	26.992,00	28.000,00	100%	7.392,00	7.392,00
MECENAZGO DE LAS ACTIVITAT D'ORG ALFONSMA GNA		10/01/2017	30/06/2017	OTROS-PRIVADO	0,00	4.900,00	0,00	4.900,00	0,00	588,00	4.312,00	4.900,00	100%	4.312,00	4.312,00
ESTUDIO, INVENTARIO Y SELECCIÓN DE FERNANDONAV		07/09/2017	21/09/2017	OTROS-PRIVADO	0,00	250,00	52,50	302,50	0,00	93,70	208,80	302,50	100%	156,30	156,30
ADAPTACIÓN Y REALIZACIÓN DEL PRO EMBAJADAITAL		14/06/2017	18/06/2017	OTROS-PRIVADO	0,00	980,56	205,92	1.186,48	0,00	885,51	300,97	1.186,48	100%	95,05	95,05
REALIZACIÓN POR PARTE DEL EXPERTC EQA29-17TPA		07/09/2017	21/09/2017	OTROS-PRIVADO	0,00	80,00	16,80	96,80	0,00	9,60	87,20	96,80	100%	70,40	70,40
FORMACIÓN PARA LA REALIZACIÓN DE FUNDACIONUCÉ		07/09/2017	07/03/2018	OTROS-PRIVADO	0,00	2.943,00	6.867,00	9.810,00	0,00	353,16	9.456,84	9.810,00	100%	2.589,84	2.589,84
EJECUCIÓN DE PROTOTIPO DE ESPACIO ITALIA NOCULTI		06/06/2017	14/06/2017	OTROS-PRIVADO	0,00	1.045,23	219,50	1.264,73	0,00	125,43	1.139,30	1.264,73	100%	919,80	919,80
ELABORACIÓN DEL CURS B2 DE VALEN INFORMACION2		31/05/2017	31/01/2018	OTROS-PRIVADO	0,00	17.000,00	0,00	17.000,00	0,00	9.528,85	7.471,15	17.000,00	100%	7.471,15	7.471,15
ELABORACIÓN DE UN PLAN DE NEGOCIO VECTORMARIN		07/09/2017	07/10/2017	OTROS-PRIVADO	0,00	2.555,00	536,55	3.091,55	0,00	306,60	2.784,95	3.091,55	100%	2.248,40	2.248,40
MECENAZGO DE LAS ACTIVIDADES DE (AYTOSA X2-17)		01/10/2017	15/12/2017	OTROS-PRIVADO	0,00	4.000,00	0,00	4.000,00	0,00	480,00	3.520,00	4.000,00	100%	3.520,00	3.520,00
PROYECTO CBPIINGENIERIA		22/09/2017	22/10/2017	OTROS-PRIVADO	0,00	1.000,00	210,00	1.210,00	0,00	120,00	1.090,00	1.210,00	100%	880,00	880,00
MECENAZGO DE LAS ACTIVIDADES DE FUNDACIONMU		07/07/2017	24/07/2017	OTROS-PRIVADO	0,00	1.000,00	0,00	1.000,00	0,00	316,02	683,98	1.000,00	100%	683,98	683,98
REALIZACIÓN POR PARTE DEL EXPERTC EQA31-17TPA		22/09/2017	22/11/2017	OTROS-PRIVADO	0,00	750,00	157,50	907,50	0,00	90,00	817,50	907,50	100%	660,00	660,00
EVALUACIÓN POR PARTE DEL EXPERTC EQA33-17TPA		22/09/2017	22/10/2017	OTROS-PRIVADO	0,00	530,00	111,30	641,30	0,00	63,60	577,70	641,30	100%	466,40	466,40
DESARROLLO DE ACTUACIONES DE INTI FVMP1-17TPA		22/09/2017	22/01/2018	OTROS-PRIVADO	0,00	4.132,23	867,77	5.000,00	0,00	495,87	4.504,13	5.000,00	100%	3.636,36	3.636,36
ASISTENCIA PARA EL PROCEDIMIENTO 2 GTM2-17TPA		22/09/2017	22/10/2017	OTROS-PRIVADO	0,00	2.500,00	525,00	3.025,00	0,00	300,00	2.725,00	3.025,00	100%	2.200,00	2.200,00
ASESORAMIENTO TÉCNICO Y CIENTÍFICO ITENE2-17TPA		22/09/2017	21/10/2017	OTROS-PRIVADO	0,00	2.285,00	479,85	2.764,85	0,00	274,20	2.490,65	2.764,85	100%	2.010,80	2.010,80
PRUEBA DE CARGA DINÁMICA SOBRE S SOLTEC2-17TPA		22/09/2017	22/10/2017	OTROS-PRIVADO	0,00	1.000,00	210,00	1.210,00	0,00	120,00	1.090,00	1.210,00	100%	880,00	880,00
ANÁLISIS POR FLUORESCENCIA DE RA Y ESOMANCH/		11/09/2017	30/09/2017	OTROS-PRIVADO	0,00	300,00	63,00	363,00	0,00	36,00	327,00	363,00	100%	264,00	264,00
INFORME SOBRE LAS CONDICIONES DE RESVISTA ALEC		22/09/2017	06/10/2017	OTROS-PRIVADO	0,00	300,00	63,00	363,00	0,00	36,00	327,00	363,00	100%	264,00	264,00
ROMA INCLUSION NEWSLETTER - RESEOMS3-17TPA		29/09/2017	16/11/2017	OTROS-PRIVADO	0,00	4.463,02	0,00	4.463,02	0,00	534,00	3.929,02	4.463,02	100%	3.929,02	3.929,02
ESTUDIO DE DIAGNOSIS DE PROBLEMA 5 DIPUTACION3-1		29/09/2017	29/01/2018	OTROS-PRIVADO	0,00	17.900,00	3.759,00	21.659,00	0,00	2.148,00	19.511,00	21.659,00	100%	15.752,00	15.752,00
DISEÑO DE UNA ESTRATEGIA RETRIBUTI A Y TOAYORA2-		29/09/2017	29/03/2018	OTROS-PRIVADO	0,00	6.500,00	11.650,00	18.150,00	0,00	780,00	17.370,00	18.150,00	100%	5.720,00	5.720,00
INFORME TÉCNICO DE CARACTERIZACIÓN ANIBALCARDO		29/09/2017	12/11/2017	OTROS-PRIVADO	0,00	1.500,00	315,00	1.815,00	0,00	180,00	1.635,00	1.815,00	100%	1.320,00	1.320,00
MECENAZGO DE LAS ACTIVIDADES DE (CAIXAPETRER1-		06/07/2017	07/07/2017	OTROS-PRIVADO	0,00	500,00	0,00	500,00	0,00	60,00	440,00	500,00	100%	440,00	440,00
DISEÑO DE INTERVENCIÓN PSICOLÓGICA DIAGRAMA1-17		29/09/2017	29/09/2018	OTROS-PRIVADO	0,00	1.625,00	2.307,50	3.932,50	0,00	195,00	3.737,50	3.932,50	100%	1.430,00	1.430,00
EVALUACIÓN DE UN PROGRAMA DE INT DIAGRAMA2-17		29/09/2017	29/09/2018	OTROS-PRIVADO	0,00	1.625,00	2.307,50	3.932,50	0,00	195,00	3.737,50	3.932,50	100%	1.430,00	1.430,00
ACTUACIONES ARQUEOLÓGICAS: PEÑA CONSELLERIAE		01/01/2017	15/11/2017	OTROS-PRIVADO	0,00	14.500,00	0,00	14.500,00	0,00	14.497,08	2,92	14.500,00	100%	2,92	2,92
CONTRATO PRESTACIÓN DE SERVICIOS SAREB2-17T		29/09/2017	31/10/2017	OTROS-PRIVADO	0,00	10.485,00	31.804,50	42.289,50	0,00	1.258,20	41.031,30	42.289,50	100%	9.226,80	9.226,80
IMPARTICIÓN DEL CURSO SOBRE ADHE AITEK2-17FPA		16/10/2017	30/10/2017	OTROS-PRIVADO	0,00	1.150,00	0,00	1.150,00	0,00	138,00	1.012,00	1.150,00	100%	1.012,00	1.012,00
REALIZACIÓN DE LIMPIEZAS, EXCAVACIÓN Y TOGUARDAI		16/10/2017	16/10/2018	OTROS-PRIVADO	0,00	2.479,34	520,66	3.000,00	0,00	297,52	2.702,48	3.000,00	100%	2.181,82	2.181,82
ELABORACIÓN DEL INFORME TÉCNICO E CLEGANISA2-1		16/10/2017	30/10/2017	OTROS-PRIVADO	0,00	2.000,00	420,00	2.420,00	0,00	264,00	2.156,00	2.420,00	100%	1.736,00	1.736,00

DENOMINACIÓN PROYECTO	REFERENCIA	FECINI	FECFIN	ENTIDAD	DR. REC. EJ ANTERIORES	DR. REC. 2017	ING. PREVISTOS EJ FUTUROS	ING TOTAL	OBLIG. REC. EJ ANTERIORES	OBLIG. REC. 2017	GASTO PREV. EJ FUTUROS	GASTO TOTAL	COEF_FIN	DESVIACIÓN EJ_2017	DESVIACIÓN ACUMULADA	
REVISIÓN DE PROGRAMAS ESPECÍFICOS DIAGRAMA3-17		16/10/2017	16/09/2018	OTROS-PRIVADO	0,00	3.250,00	682,50	3.932,50	0,00	390,00	3.542,50	3.932,50	100%	2.860,00	2.860,00	
ASESORAMIENTO SOBRE BALANCE DE GAVIPLAS1-17		16/10/2017	16/01/2018	OTROS-PRIVADO	0,00	2.300,00	1.814,00	4.114,00	0,00	1.086,22	3.027,78	4.114,00	100%	1.213,78	1.213,78	
REALIZACIÓN POR PARTE DEL EXPERTC EQA34-17TPA		16/10/2017	16/02/2018	OTROS-PRIVADO	0,00	750,00	157,50	907,50	0,00	90,00	817,50	907,50	100%	660,00	660,00	
DESARROLLO PARCIAL DEL PROYECTO ENCARGOINTEF		16/10/2017	15/10/2018	OTROS-PRIVADO	0,00	30.000,00	0,00	30.000,00	0,00	0,00	30.000,00	30.000,00	100%	30.000,00	30.000,00	
APLICACIÓN PARA DISPOSITIVOS MÓVIL ENCARGOINTEF		23/10/2017	22/10/2018	OTROS-PRIVADO	0,00	20.000,00	0,00	20.000,00	0,00	0,00	20.000,00	20.000,00	100%	20.000,00	20.000,00	
INVESTIGACIÓN SOBRE SOLUCIONES A ASCER1-17I		11/09/2017	29/09/2018	OTROS-PRIVADO	0,00	9.145,00	1.920,45	11.065,45	0,00	1.097,40	9.968,05	11.065,45	100%	8.047,60	8.047,60	
REALIZACIÓN DE ENSAYOS PROTEÓMIC UIJ2-17TPA		31/10/2017	31/12/2017	OTROS-PRIVADO	0,00	7.152,00	1.501,92	8.653,92	0,00	858,24	7.795,68	8.653,92	100%	6.293,76	6.293,76	
ORIGEN Y EVOLUCIÓN DE LAS COMUNICACIONES RIOSLEVANT		31/10/2017	30/06/2018	OTROS-PRIVADO	0,00	10.890,00	10.890,00	21.780,00	0,00	1.306,80	20.473,20	21.780,00	100%	9.583,20	9.583,20	
ESTUDIO DE SUSCEPTIBILIDAD MAGNÉTICA UNIVIEDO3-17		31/10/2017	19/11/2017	OTROS-PRIVADO	0,00	1.700,00	357,00	2.057,00	0,00	204,00	1.853,00	2.057,00	100%	1.496,00	1.496,00	
ANÁLISIS DE LA RESISTENCIA DE MICROBLA CKTAB1		24/07/2017	13/08/2017	OTROS-PRIVADO	0,00	1.136,00	238,56	1.374,56	0,00	136,32	1.238,24	1.374,56	100%	999,68	999,68	
CURSO DE TERAPIA VISUAL BASADA EN CN004-17FPA		31/10/2017	31/01/2018	OTROS-PRIVADO	0,00	1.100,00	0,00	1.100,00	0,00	1.076,97	23,03	1.100,00	100%	23,03	23,03	
ESTUDIO DE LOS MATERIALES CONSTRUCTIVOS AABNSSA1-17		31/10/2017	28/02/2018	OTROS-PRIVADO	0,00	6.160,00	1.293,60	7.453,60	0,00	1.562,75	5.890,85	7.453,60	100%	4.597,25	4.597,25	
ASESORAMIENTO ESPECIALIZADO EN BARRERAS CEGOS2-17APA		31/10/2017	30/06/2018	OTROS-PRIVADO	0,00	2.000,00	420,00	2.420,00	0,00	240,00	2.180,00	2.420,00	100%	1.760,00	1.760,00	
ENSAYOS SOBRE BLOQUE DE HORMIGÓN DOINGBEST1-17		31/10/2017	14/11/2017	OTROS-PRIVADO	0,00	300,00	63,00	363,00	0,00	36,00	327,00	363,00	100%	264,00	264,00	
ASESORAMIENTO URBANÍSTICO Y ARQUITECTONICO QUADRATIA1-1		31/10/2017	14/12/2017	OTROS-PRIVADO	0,00	5.750,00	1.207,50	6.957,50	0,00	690,00	6.267,50	6.957,50	100%	5.060,00	5.060,00	
COLABORACIÓN EN LA ELABORACIÓN DE QUADRATIA2-1		31/10/2017	30/11/2017	OTROS-PRIVADO	0,00	7.500,00	1.575,00	9.075,00	0,00	900,00	8.175,00	9.075,00	100%	6.600,00	6.600,00	
CARACTERIZACIÓN DE LA COMPOSICIÓN DE PÉREZ Y ABADIN		31/10/2017	30/11/2017	OTROS-PRIVADO	0,00	120,00	25,20	145,20	0,00	14,40	130,80	145,20	100%	105,60	105,60	
DISEÑO Y MEJORA DE UNA ARQUITECTURA EVERIS1-17T		31/10/2017	14/09/2018	OTROS-PRIVADO	0,00	9.905,48	77.507,34	87.412,82	0,00	3.878,50	83.534,32	87.412,82	100%	6.026,98	6.026,98	
ASESORAMIENTO TÉCNICO EN EL INFORME A-INGENIERIA3-17A		17/11/2017	17/12/2017	OTROS-PRIVADO	0,00	450,00	94,50	544,50	0,00	54,00	490,50	544,50	100%	396,00	396,00	
CURSO DE TERAPIA VISUAL BASADA EN CN005-17FPA		17/11/2017	17/02/2018	OTROS-PRIVADO	0,00	1.100,00	0,00	1.100,00	0,00	132,00	968,00	1.100,00	100%	968,00	968,00	
REALIZACIÓN POR PARTE DEL EXPERTC EQA36-17TPA		17/11/2017	17/04/2018	OTROS-PRIVADO	0,00	750,00	157,50	907,50	0,00	90,00	817,50	907,50	100%	660,00	660,00	
ASISTENCIA TÉCNICA EN PROYECTO DE KEBERLOYA1-17		17/11/2017	17/02/2018	OTROS-PRIVADO	0,00	5.040,00	1.058,40	6.098,40	0,00	604,80	5.493,60	6.098,40	100%	4.435,20	4.435,20	
EVALUAR TECNOLÓGICAMENTE EL PROCESO DE INNOVACIÓN		17/11/2017	17/12/2017	OTROS-PRIVADO	0,00	700,00	147,00	847,00	0,00	84,00	763,00	847,00	100%	616,00	616,00	
REALIZACIÓN DE UN ENSAYO QUÍMICO PIQUERA SINGEL		17/11/2017	16/12/2017	OTROS-PRIVADO	0,00	1.000,00	210,00	1.210,00	0,00	120,00	1.090,00	1.210,00	100%	880,00	880,00	
ASISTENCIA TÉCNICA DICTAMEN PERICIAL PIQUERA SINGEL		17/11/2017	17/12/2017	OTROS-PRIVADO	0,00	4.368,00	917,28	5.285,28	0,00	524,16	4.761,12	5.285,28	100%	3.843,84	3.843,84	
COLABORACIÓN EN LA ELABORACIÓN DE QUADRATIA3-1		17/11/2017	17/12/2017	OTROS-PRIVADO	0,00	11.750,00	2.467,50	14.217,50	0,00	1.410,00	12.807,50	14.217,50	100%	10.340,00	10.340,00	
ASESORAMIENTO TÉCNICO EN EL INFORME DE SECOINGEO4-17		17/11/2017	17/12/2017	OTROS-PRIVADO	0,00	1.800,00	378,00	2.178,00	0,00	216,00	1.962,00	2.178,00	100%	1.584,00	1.584,00	
DIAGNÓSTICO DE LA REALIDAD SOCIAL DE AYTOIBI-17TP		17/11/2017	17/02/2018	OTROS-PRIVADO	0,00	413,22	586,78	1.000,00	0,00	49,59	950,41	1.000,00	100%	363,63	363,63	
PROTOTIPO Y CORTE LÁSER DE METALES CSIC2-17TPA		24/11/2017	24/12/2017	OTROS-PRIVADO	0,00	60,70	33,30	94,00	-2,58	9,86	86,72	94,00	100%	50,84	53,42	
ANÁLISIS DE DATOS CUANTITATIVOS PARA LLUISCATALA1		24/11/2017	08/12/2017	OTROS-PRIVADO	0,00	500,00	105,00	605,00	0,00	60,00	545,00	605,00	100%	440,00	440,00	
CURSO DE TERAPIA VISUAL BASADA EN CN00C1-17FPA		24/11/2017	24/02/2018	OTROS-PRIVADO	0,00	1.100,00	0,00	1.100,00	0,00	132,00	968,00	1.100,00	100%	968,00	968,00	
EXPLOTACIÓN DE LA ENCUESTA DE MUESTRA ENCARGOINTEF		07/05/2017	21/07/2017	OTROS-PRIVADO	0,00	3.000,00	0,00	3.000,00	0,00	0,00	3.000,00	3.000,00	100%	3.000,00	3.000,00	
PUESTA EN VALOR DEL PATRIMONIO AFAYTOBANYERE		30/11/2017	30/03/2018	OTROS-PRIVADO	0,00	5.000,00	1.050,00	6.050,00	0,00	600,00	5.450,00	6.050,00	100%	4.400,00	4.400,00	
MECENAZGO DE LAS ACTIVIDADES DE CAIXA PETRER2		23/03/2017	22/11/2017	OTROS-PRIVADO	0,00	1.704,55	0,00	1.704,55	0,00	204,55	1.500,00	1.704,55	100%	1.500,00	1.500,00	
ESTUDIO DE UN PROYECTO PILOTO PARA DIPUTACION6-17		30/11/2017	30/05/2018	OTROS-PRIVADO	0,00	9.917,35	2.082,66	12.000,01	0,00	1.190,08	10.809,93	12.000,01	100%	8.727,27	8.727,27	
ASSESSMENT OF CHALLENGES AND FACTORS A01-17A		30/11/2018	15/12/2018	OTROS-PRIVADO	0,00	14.994,99	36.155,01	51.150,00	0,00	1.799,40	49.350,60	51.150,00	100%	13.195,59	13.195,59	
ESTUDIO PARA CUANTIFICAR EL PAPEL AMBIENTAL A1-17T		08/01/2018	08/10/2018	OTROS-PRIVADO	0,00	24.000,00	17.580,44	41.580,44	0,00	2.880,00	38.700,44	41.580,44	100%	21.120,00	21.120,00	
MECENAZGO DE LAS ACTIVIDADES PARA ASOCIACION RE		24/11/2017	24/11/2018	OTROS-PRIVADO	0,00	5.000,00	0,00	5.000,00	0,00	600,00	4.400,00	5.000,00	100%	4.400,00	4.400,00	
														Desviación Positiva	1.556.909,45	2.760.003,52
														Desviación Negativa	-598.168,97	0,00

g) Anexo 7. Desviaciones de financiación de otras partidas afectadas

DENOMINACIÓN PROYECTO	REFERENCIA	FECINI	FECFIN	ENTIDAD	DR. REC. EJ ANTERIORES	DR. REC. 2017	ING.PREVISTOS EJ FUTUROS	ING TOTAL	OBLIG. REC. EJ ANTERIORES	OBLIG. REC. 2017	GASTO PREV. EJ FUTUROS	GASTO TOTAL	COEF_FIN	DESVIACIÓN EJ 2017	DESVIACIÓN ACUMULADA
EQUIPOS INSTRUMENTALES (I.V.A.)	PERIODICA	01/01/1992		OTROS-PRIVAD	526.140,97	110.780,81	0,00	636.921,78	250.544,39	60.684,47	325.692,92	636.921,78	100%	50.096,34	325.692,92
RETENCIONES CONTRATOS ARTICULO 83	FUJA	25/01/1994		OTROS-PRIVAD	6.851,16	3.285,86	0,00	10.137,02	4.776,95	1.500,00	3.860,07	10.137,02	100%	1.785,86	3.860,07
RETENCIONES CONTRATOS ARTICULO 83	FUJA	01/01/1993		OTROS-PRIVAD	2.801,69	3.313,49	0,00	6.115,18	2.220,35	2.136,96	1.757,87	6.115,18	100%	1.176,53	1.757,87
RETENCIONES CONTRATOS ARTICULO 83	FUJA	30/06/2000		TASAS ACADE	30,62	0,00	0,00	30,62	0,00	5,98	24,64	30,62	100%	-5,98	24,64
PRACTICAS ALUMNOS	NULL	27/05/2002		TASAS ACADE	48.457,28	-2.965,50	0,00	45.491,78	22.160,99	0,00	23.330,79	45.491,78	100%	-2.965,50	23.330,79
PRACTICAS ALUMNOS	NULL	27/05/2002		TASAS ACADE	42.370,71	5.475,38	0,00	47.846,09	24.472,06	2.588,33	20.785,70	47.846,09	100%	2.887,05	20.785,70
PRACTICAS ALUMNOS	NULL	27/05/2002		TASAS ACADE	79.923,69	0,00	0,00	79.923,69	72.452,08	4.936,07	2.535,54	79.923,69	100%	-4.936,07	2.535,54
APLICACIONES PRÁCTICAS ESTUDIOS FACULTAT FIL	CECLEC-22203E	26/01/2004		TASAS ACADE	4.018,25	0,00	0,00	4.018,25	1.524,24	260,19	2.233,82	4.018,25	100%	-260,19	2.233,82
FUNGIBLE EN PRÁCTICAS DE LABORATORIO PARA APPUA		29/03/2004		TASAS ACADE	178.741,98	0,00	0,00	178.741,98	178.739,76	0,00	2,22	178.741,98	100%	0,00	2,22
DOCTORADO DE CALIDAD (LITERATURA ESPAÑOL VE		10/06/2004		TASAS ACADE	14,17	0,00	0,00	14,17	0,00	0,00	14,17	14,17	100%	0,00	14,17
DOCTORADO DE CALIDAD (LA PROTECCIÓN CONST VE		10/06/2004		TASAS ACADE	1.106,99	0,00	0,00	1.106,99	0,00	0,00	1.106,99	1.106,99	100%	0,00	1.106,99
DOCTORADO DE CALIDAD (LA PROTECCIÓN CONST VE		10/06/2004		TASAS ACADE	10.165,34	0,00	0,00	10.165,34	140,00	0,00	10.025,34	10.165,34	100%	0,00	10.025,34
ESCUELA DE VERANO	PERIODICA	12/07/2004		TASAS ACADE	311.328,30	72.375,00	0,00	383.703,30	309.852,05	73.412,16	439,09	383.703,30	100%	-1.037,16	439,09
CURS DEL SEMINARI PERMANENT: "DESENVOLUPA	CECLEC-22206E	22/11/2005	01/06/2012	TASAS ACADE	104,71	0,00	0,00	104,71	0,00	0,00	104,71	104,71	100%	0,00	104,71
DOCTORADO DE CALIDAD CIENCIA DE MATERIALES APPUA-6		22/03/2006		TASAS ACADE	36.254,73	0,00	0,00	36.254,73	26.736,89	2.189,77	7.328,07	36.254,73	100%	-2.189,77	7.328,07
INTROD. S. BIBLIOTECAS:CAT.BIBL.E INTERNET	CECLEC-20110C	19/02/2007	22/03/2011	TASAS ACADE	72,73	85,33	0,00	158,06	0,00	0,00	158,06	158,06	100%	85,33	158,06
DOCTORADO DE CALIDAD (ANTROPOLOGIA BIOLOG PROGRAMA DO		20/10/2006	30/09/2010	TASAS ACADE	435,65	0,00	0,00	435,65	433,48	0,00	2,17	435,65	100%	0,00	2,17
DOCTORADO DE CALIDAD(APLICACIONES INFORMÁ PROGRAMA DC		20/10/2006	30/09/2010	TASAS ACADE	11.902,01	0,00	0,00	11.902,01	5.500,00	899,03	5.502,98	11.902,01	100%	-899,03	5.502,98
MO ASESORAMIENTO LINGÜÍSTICO Y CULTURA LITE GE-MASTER OF		25/01/2007		TASAS ACADE	27.920,93	3.908,91	0,00	31.829,84	13.638,65	3.848,98	14.342,21	31.829,84	100%	59,93	14.342,21
CATEDRA BANCAJA JOVENES EMPRENDEDORES	CONV.	25/05/2007		FUNDACIO BAN	26.213,46	0,00	0,00	26.213,46	25.976,89	0,00	236,57	26.213,46	100%	0,00	236,57
MO ARQUEOLOGÍA PROFESIONAL Y GESTIÓN INTEC	GE-MASTER OF	03/12/2007		TASAS ACADE	71.828,83	9.397,24	0,00	81.226,07	28.996,97	8.247,70	43.981,40	81.226,07	100%	1.149,54	43.981,40
MO ESTUDIOS LITERARIOS	GE-MASTER OF	03/12/2007		TASAS ACADE	35.198,11	9.117,18	0,00	44.315,29	36.004,05	5.956,25	2.354,99	44.315,29	100%	3.160,93	2.354,99
PA ADQUISICIÓN DE REVISTAS Y FONDOS BIBLOGF	GE-PPUA2008-2	08/01/2008		TASAS ACADE	3.474.627,22	380.000,00	0,00	3.854.627,22	3.410.338,77	444.098,62	189,83	3.854.627,22	100%	-64.098,62	189,83
MANTENIMIENTO Y SOLICITUD DE PATENTES	PERIODICA LICE	07/10/2008		OTROS-PRIVAD	101.225,23	24.063,62	0,00	125.288,85	35.036,72	16.484,25	73.767,88	125.288,85	100%	7.579,37	73.767,88
20140131-IMAGEN DIGITAL EN EL AULA: ÁLBUM...	CECLEC-201112	14/10/2008	16/12/2014	TASAS ACADE	36.785,79	0,00	0,00	36.785,79	28.369,69	2.847,83	5.568,27	36.785,79	100%	-2.847,83	5.568,27
PREVENCIÓN DE RIESGOS LABORALES EN EL	CECLEC-20081E	15/10/2008	12/09/2009	TASAS ACADE	2.114,21	-45,00	0,00	2.069,21	589,16	0,00	1.480,05	2.069,21	100%	-45,00	1.480,05
MASTER EN OPTOMETRIA AVANZADA Y CIENCIAS I	NULL	29/01/2009		TASAS ACADE	57.661,54	0,00	0,00	57.661,54	28.138,67	3.379,47	26.143,40	57.661,54	100%	-3.379,47	26.143,40
COLABORACION ENTRE AYUNTAMIENTO EL CHE Y L	CONV. ESP/COL	01/10/2009	30/09/2010	AYUNTAMIENT	3.828,35	0,00	0,00	3.828,35	3.803,99	0,00	24,36	3.828,35	100%	0,00	24,36
RELACIONES LABORALES	NULL	08/04/2009		TASAS ACADE	41.022,32	-1.948,09	0,00	39.074,23	16.451,73	862,01	21.760,49	39.074,23	100%	-2.810,10	21.760,49
ESPECIALISTA UNIVERSITARIO EN...	MAEXES/CE DIP	07/05/2009	19/10/2009	TASAS ACADE	1.009,18	0,00	0,00	1.009,18	0,00	0,00	1.009,18	1.009,18	100%	0,00	1.009,18
DOCTORADO EN GESTION DE LA EDIFICACION	TASAS DOCTOR	01/06/2009		TASAS ACADE	97.112,45	22.728,00	0,00	119.840,45	70.270,62	29.006,65	20.563,18	119.840,45	100%	-6.278,65	20.563,18
MO TRADUCCIÓN INSTITUCIONAL	GE-MASTER OF	16/07/2009		TASAS ACADE	62.375,61	13.651,78	0,00	76.027,39	43.942,05	9.852,11	22.233,23	76.027,39	100%	3.799,67	22.233,23
PREVENCIÓN DE RIESGOS LABORALES EN EL SECT	CECLEC-200910	03/09/2009	10/09/2011	TASAS ACADE	4.169,38	23,85	0,00	4.193,23	1.867,19	0,00	2.326,04	4.193,23	100%	23,85	2.326,04
ORGANIZACIÓN JURÍDICA DEL PODER JUDICIAL	EP/CE DIP/2009/3	03/12/2009	31/12/2010	TASAS ACADE	1.528,84	0,00	0,00	1.528,84	1.288,57	0,00	240,27	1.528,84	100%	0,00	240,27
CONGRESO INTERNACIONAL DE ECONOMÍA APLICA	CONGRESO IEA	16/06/2010	19/06/2010	ENRIQUE ORTIZ	10.229,33	0,00	0,00	10.229,33	9.264,64	0,00	964,69	10.229,33	100%	0,00	964,69
MO HISTORIA E IDENTIDADES EN EL MEDITERRÁNEO	GE-MASTER OF	01/02/2010		TASAS ACADE	25.003,60	4.636,40	0,00	29.640,00	11.256,18	3.569,45	14.814,37	29.640,00	100%	1.066,95	14.814,37
20131077-PHOTOSHOP. DISEÑO CREATIVO Y RETO	CECLEC-201001	10/05/2010	07/03/2014	TASAS ACADE	28.145,60	0,00	0,00	28.145,60	27.229,23	75,75	840,62	28.145,60	100%	-75,75	840,62
ARGUMENTACIÓN JURÍDICA	EP/CE DIP/2009/3	17/05/2010	31/12/2010	TASAS ACADE	1.048,85	0,00	0,00	1.048,85	470,00	0,00	578,85	1.048,85	100%	0,00	578,85
CRISIS ECONÓMICA Y MARXIMO. LEER A MARX EN...	CECLEC-201010	20/07/2010	12/11/2010	TASAS ACADE	448,14	0,00	0,00	448,14	2,27	0,00	445,87	448,14	100%	0,00	445,87

DENOMINACIÓN PROYECTO	REFERENCIA	FECHINI	FECHFIN	ENTIDAD	DR. REC. EJ ANTERIORES	DR. REC_2017	ING.PREVISTOS EJ FUTUROS	ING TOTAL	OBLIG. REC. EJ ANTERIORES	OBLIG. REC. 2017	GASTO PREV. EJ FUTUROS	GASTO TOTAL	COEF_FIN	DESVIACIÓN EJ_2017	DESVIACIÓN ACUMULADA
PROG. "EDUCACIÓN Y TECNOLOGÍAS DE LA INFORMACIÓN Y COMUNICACIÓN"	EP/CEDIP/2010/4	01/10/2010	30/09/2014	TASAS ACADE	45.873,88	0,00	0,00	45.873,88	44.193,08	0,00	1.680,80	45.873,88	100%	0,00	1.680,80
PROG. "GESTIÓN Y DIRECCIÓN PÚBLICA"	EP/CEDIP/2010/2	01/10/2010	30/09/2014	TASAS ACADE	69.426,92	0,00	0,00	69.426,92	68.724,84	409,91	292,17	69.426,92	100%	-409,91	292,17
PROG. "GESTIÓN DEL PATRIMONIO"	EP/CEDIP/2010/1	01/10/2010	30/09/2014	TASAS ACADE	104.618,61	0,00	0,00	104.618,61	103.288,85	0,00	1.329,76	104.618,61	100%	0,00	1.329,76
MEDIACIÓN	EP/CEDIP/2010/5	01/10/2010	30/09/2014	TASAS ACADE	20.301,98	0,00	0,00	20.301,98	6.580,46	732,43	12.989,09	20.301,98	100%	-732,43	12.989,09
PROG. "INFORMÁTICA MÉDICA"	EP/CEDIP/2010/7	01/10/2010	30/09/2014	TASAS ACADE	4.960,19	0,00	0,00	4.960,19	3.610,77	296,89	1.052,53	4.960,19	100%	-296,89	1.052,53
PROG. "PROPIEDAD INDUSTRIAL E INTELLECTUAL"	EP/CEDIP/2010/4	01/10/2010	30/09/2014	TASAS ACADE	9.148,05	0,00	0,00	9.148,05	390,87	0,00	8.757,18	9.148,05	100%	0,00	8.757,18
PROG. "ADMINISTRACIÓN DE REDES DE COMPUTADORAS"	EP/CEDIP/2010/1	01/10/2010	30/09/2014	TASAS ACADE	18.949,47	0,00	0,00	18.949,47	17.869,72	715,56	364,19	18.949,47	100%	-715,56	364,19
PROG. "ARGUMENTACIÓN JURÍDICA"	EP/CEDIP/2010/3	01/10/2010	30/09/2014	TASAS ACADE	271.318,38	0,00	0,00	271.318,38	262.773,95	0,00	8.544,43	271.318,38	100%	0,00	8.544,43
ACUERDO DE COLABORACIÓN ENTRE LA U.A., AYUNTAMIENTO DE VILLAVIEJA Y AYUNTAMIENTO DE SAN JUAN DE ENRIQUETA	AYTC 20100325AVT	01/01/2010	31/12/2011	AYUNTAMIENT	62.908,11	18.400,00	0,00	81.308,11	60.709,34	20.212,76	386,01	81.308,11	100%	-1.812,76	386,01
MO INVESTIGACIÓN EDUCATIVA	GE-MASTER OF	01/01/2011		TASAS ACADE	-1.126,97	11.136,78	0,00	10.009,81	0,00	798,60	9.211,21	10.009,81	100%	10.338,18	9.211,21
MO PROFESORADO DE EDUCACIÓN SECUNDARIA Y BÁSICA	GE-MASTER OF	01/01/2011		TASAS ACADE	87.060,63	54.499,00	0,00	141.559,63	6.770,53	0,00	134.789,10	141.559,63	100%	54.499,00	134.789,10
MO DESARROLLO DE APLICACIONES Y SERVICIOS WEB	GE-MASTER OF	01/01/2011		TASAS ACADE	35.031,64	11.413,05	0,00	46.444,69	17.139,53	8.000,00	21.305,16	46.444,69	100%	3.413,05	21.305,16
MO GESTIÓN DE LA EDIFICACIÓN	GE-MASTER OF	01/01/2011		TASAS ACADE	33.343,14	9.151,25	0,00	42.494,39	3.814,51	0,00	38.679,88	42.494,39	100%	9.151,25	38.679,88
MO INGENIERÍA DE LOS MATERIALES, AGUA Y TERRESTRES	GE-MASTER OF	01/01/2011		TASAS ACADE	29.243,89	10.331,97	0,00	39.575,86	1.475,14	7,90	38.092,82	39.575,86	100%	10.324,07	38.092,82
MO ESPAÑOL E INGLÉS COMO SEGUNDA LENGUA	GE-MASTER OF	01/01/2011		TASAS ACADE	34.387,86	11.509,71	0,00	45.897,57	6.169,58	5.300,64	34.427,35	45.897,57	100%	6.209,07	34.427,35
MO DERECHO AMBIENTAL Y DE LA SOSTENIBILIDAD	GE-MASTER OF	01/01/2011		TASAS ACADE	17.751,17	11.131,14	0,00	28.882,31	21.160,45	5.749,18	1.972,68	28.882,31	100%	5.381,96	1.972,68
MO PLANIFICACIÓN Y GESTIÓN DE RIESGOS NATURALES	GE-MASTER OF	01/01/2011		TASAS ACADE	22.425,35	11.027,55	0,00	33.452,90	19.003,75	10.469,19	3.979,96	33.452,90	100%	558,36	3.979,96
MO GESTIÓN SOSTENIBLE Y TECNOLOGÍAS DEL AGRICULTURA	GE-MASTER OF	01/01/2011		TASAS ACADE	31.001,16	16.473,84	0,00	47.475,00	25.688,79	11.188,21	10.598,00	47.475,00	100%	5.285,63	10.598,00
MO INGLÉS Y ESPAÑOL PARA FINES ESPECÍFICOS	GE-MASTER OF	01/01/2011		TASAS ACADE	65.864,86	14.133,38	0,00	79.998,24	11.591,28	18.610,63	49.796,33	79.998,24	100%	-4.477,25	49.796,33
ACUERDO ESPECÍF. CON FECCOO C. FORM.PTE	CONV. FECCOO	19/02/2011		TASAS ACADE	43.522,74	0,00	0,00	43.522,74	42.667,49	130,73	724,52	43.522,74	100%	-130,73	724,52
PROG. "TRADUCCIÓN JURÍDICA INGLÉS-ESPAÑOL"	EP/CEDIP/2010/4	11/02/2011	30/09/2014	TASAS ACADE	58.020,13	0,00	0,00	58.020,13	45.388,12	5.636,99	6.995,02	58.020,13	100%	-5.636,99	6.995,02
CONGRÉS INDOQUIM 2011	CONGRÉS INDO	08/04/2011	31/07/2011	OTROS-PRIVAC	10.714,44	0,00	0,00	10.714,44	1.162,81	0,00	9.551,63	10.714,44	100%	0,00	9.551,63
SEMINARI D'ESTUDIS HAGIÒGRÀFICS...	CECLEC-201102	13/06/2011	29/10/2011	TASAS ACADE	254,55	0,00	0,00	254,55	0,00	0,00	254,55	254,55	100%	0,00	254,55
PROG. "CÁLCULO DE ESTRUCTURAS CON CYPE"	EP/CEDIP	01/10/2011	30/09/2014	TASAS ACADE	18.611,00	0,00	0,00	18.611,00	15.092,51	225,00	3.293,49	18.611,00	100%	-225,00	3.293,49
NUEVAS TENDENCIAS EN LINGÜÍSTICA INGLESA: III.	CECLEC-201111	10/10/2011	26/11/2011	TASAS ACADE	2.592,77	0,00	0,00	2.592,77	1.483,37	0,00	1.109,40	2.592,77	100%	0,00	1.109,40
20140132-DISEÑO Y CREACIÓN DE WEBQUESTS. AF	CECLEC-201112	14/03/2012	08/03/2015	TASAS ACADE	36.744,13	0,00	0,00	36.744,13	30.139,91	0,00	6.604,22	36.744,13	100%	0,00	6.604,22
XII CONGRESO DE GEÓGRAFOS ESPAÑOLES	XXII CONGRESO	30/11/2011		OTROS-PRIVAC	8.770,88	0,00	0,00	8.770,88	5.403,99	0,00	3.366,89	8.770,88	100%	0,00	3.366,89
GESTIÓN TERRITORIAL DE LA INFORMACIÓN...	CECLEC-201112	15/12/2011	24/01/2012	TASAS ACADE	4.200,00	0,00	0,00	4.200,00	2.529,75	0,00	1.670,25	4.200,00	100%	0,00	1.670,25
MO INVESTIGACIÓN EN CIENCIAS DE LA ENFERMERÍA	GE-MASTER OF	21/12/2011		TASAS ACADE	21.014,60	6.330,80	0,00	27.345,40	14.981,12	11.114,14	1.250,14	27.345,40	100%	-4.783,34	1.250,14
MO GESTIÓN PESQUERA SOSTENIBLE	GE-MASTER OF	21/12/2011		TASAS ACADE	93.420,15	11.933,32	0,00	105.353,47	46.084,58	14.253,25	45.015,64	105.353,47	100%	-2.319,93	45.015,64
MO INGENIERÍA DE LA TELECOMUNICACIÓN	GE-MASTER OF	21/12/2011		TASAS ACADE	18.446,81	6.202,68	0,00	24.649,49	6.933,05	2.931,86	14.784,58	24.649,49	100%	3.270,82	14.784,58
MO INGENIERÍA INFORMÁTICA	GE-MASTER OF	21/12/2011		TASAS ACADE	13.723,60	10.764,14	0,00	24.487,74	1.360,76	2.503,48	20.623,50	24.487,74	100%	8.260,66	20.623,50
MO DESARROLLO LOCAL E INNOVACIÓN TERRITORIAL	GE-MASTER OF	06/02/2012		TASAS ACADE	24.265,74	6.141,94	0,00	30.407,68	21.508,85	5.288,64	3.610,19	30.407,68	100%	853,30	3.610,19
MO HIST. DE LA EUROPA CONTEMP. IDENTIDADES EUROPEAS	GE-MASTER OF	06/02/2012		TASAS ACADE	17.245,94	5.775,87	0,00	23.021,81	13.363,35	1.569,39	8.089,07	23.021,81	100%	4.206,48	8.089,07
IV COLOQUIO INTERNACIONAL LUCENTINO...	CECLEC-201200	05/03/2012	10/11/2012	TASAS ACADE	7.920,00	-400,00	0,00	7.520,00	6.916,06	0,00	603,94	7.520,00	100%	-400,00	603,94
MO COOPERACIÓN AL DESARROLLO	GE-MASTER OF	30/05/2012		OTROS-PRIVAC	22.169,62	1.204,23	0,00	23.373,85	8.526,34	12.569,54	2.277,97	23.373,85	100%	-11.365,31	2.277,97
20140130-BLOGS. UN RECURSO PARA EL AULA	CECLEC-201202	18/06/2012	26/10/2014	TASAS ACADE	27.590,02	42,50	0,00	27.632,52	18.166,58	0,00	9.465,94	27.632,52	100%	42,50	9.465,94
GRADO EN MATEMÁTICAS - COORDINACIÓN DE MATERIAS	VERD2011ICE-2	03/07/2012	30/10/2013	TASAS ACADE	2.145,00	0,00	0,00	2.145,00	2.134,84	0,00	10,16	2.145,00	100%	0,00	10,16
EL PLACER DEL (CON)TEXTO. LA INTERPRETACIÓN.	VERD2011ICE-2	03/07/2012	30/10/2013	TASAS ACADE	1.170,00	0,00	0,00	1.170,00	1.077,10	0,00	92,90	1.170,00	100%	0,00	92,90
EXPERTO EN CÁLCULO DE ESTRUCTURAS CON...	EPE/CEDIP/2012	18/10/2012	31/12/2013	TASAS ACADE	24.099,59	0,00	0,00	24.099,59	21.765,14	0,00	2.334,45	24.099,59	100%	0,00	2.334,45
MÁSTER EN ARGUMENTACIÓN JURÍDICA	EPE/CEDIP/2012	18/10/2012	31/12/2013	TASAS ACADE	233.856,41	0,00	0,00	233.856,41	229.055,26	2.859,78	1.941,37	233.856,41	100%	-2.859,78	1.941,37
MÁSTER EN EDUCACIÓN Y TECNOLOGÍAS DE LA INFORMACIÓN	EPE/CEDIP/2012	18/10/2012	31/12/2013	TASAS ACADE	55.998,02	0,00	0,00	55.998,02	54.193,86	0,00	1.804,16	55.998,02	100%	0,00	1.804,16
PEP TRADUCCIÓN JURÍDICA INGLÉS-ESPAÑOL	EPE/CEDIP/2012	18/10/2012	31/12/2013	TASAS ACADE	19.474,20	0,00	0,00	19.474,20	10.588,14	3.463,09	5.422,97	19.474,20	100%	-3.463,09	5.422,97
CURS DE FORMACIÓ PER A LA CAPACITACIÓ...	CECLEC-222127	21/11/2012	26/03/2013	TASAS ACADE	15.200,00	243,60	0,00	15.443,60	14.857,35	0,00	586,25	15.443,60	100%	243,60	586,25
AN INTRODUCTION TO THE ANGLOAMERICAN...	CECLEC-222128	21/11/2012	22/04/2013	TASAS ACADE	1.080,00	0,00	0,00	1.080,00	407,09	0,00	672,91	1.080,00	100%	0,00	672,91
CONTRA EL CONSENSO: REFORMA O RUPTURA ...	CECLEC-201210	21/12/2012	15/02/2013	TASAS ACADE	2.620,00	0,00	0,00	2.620,00	2.353,89	0,00	266,11	2.620,00	100%	0,00	266,11
MO PREVENCIÓN DE RIESGOS LABORALES	GE-MASTER OF	10/01/2013		TASAS ACADE	14.210,90	10.545,24	0,00	24.756,14	10.084,91	952,33	13.718,90	24.756,14	100%	9.592,91	13.718,90
CONVENIO SANTANDER	CONV. SANTAN	20/03/2013		BANCO SANTA	634.714,18	95.098,76	0,00	729.812,94	96.766,08	0,00	633.046,86	729.812,94	100%	95.098,76	633.046,86
LA EMPRESA EN EL CINE. UN MARCO PARA LA REFLEXIÓN	CECLEC-201300	21/03/2013	15/05/2013	TASAS ACADE	180,00	0,00	0,00	180,00	16,36	0,00	163,64	180,00	100%	0,00	163,64

DEINOMINACIÓN PROYECTO	REFERENCIA	FECINI	FECFIN	ENTIDAD	DR. REC. EJ ANTERIORES	DR. REC_2017	ING.PREVISTOS EJ FUTUROS	ING TOTAL	OBLIG. REC. EJ ANTERIORES	OBLIG. REC. 2017	GASTO PREV. EJ FUTUROS	GASTO TOTAL	COEF_FIN	DESVIACIÓN EJ_2017	DESVIACIÓN ACUMULADA
MO ECONOMÍA CUANTITATIVA	GE-MASTER OF	22/03/2013		TASAS ACADE	13.581,31	18.431,81	0,00	32.013,12	12.127,05	7.115,48	12.770,59	32.013,12	100%	11.316,33	12.770,59
MO DIRECCIÓN Y PLANIFICACIÓN DEL TURISMO	GE-MASTER OF	22/03/2013		TASAS ACADE	18.151,80	26.174,03	0,00	44.325,83	18.556,32	24.277,31	1.492,20	44.325,83	100%	1.896,72	1.492,20
20131075-CERTIFICACIÓN FAST TRACK JUNIPER + C	CECLEC-201302	27/05/2013	21/05/2014	TASAS ACADE	5.913,20	0,00	0,00	5.913,20	2.787,51	0,00	3.125,69	5.913,20	100%	0,00	3.125,69
JORNADAS DE FRASEOLOGÍA TRADUCCIÓN Y DIDÁ	CECLEC-201302	27/05/2013	27/09/2013	TASAS ACADE	2.025,02	0,00	0,00	2.025,02	179,53	1.320,00	525,49	2.025,02	100%	-1.320,00	525,49
EXPERTO EN CÁLCULO DE ESTRUCTURAS CON CYF	EPE/CEDIP/2013	27/06/2013	31/12/2014	TASAS ACADE	20.780,00	0,00	0,00	20.780,00	18.774,50	0,00	2.005,50	20.780,00	100%	0,00	2.005,50
EXPERTO EN ELABORACIÓN ARTESANAL DE HELAD	EPE/CEDIP/2013	27/06/2013	31/12/2014	TASAS ACADE	33.283,30	0,00	0,00	33.283,30	32.554,10	493,95	235,25	33.283,30	100%	-493,95	235,25
MÁSTER EN TRIBUTACIÓN	EPE/CEDIP/2013	28/06/2013	31/12/2014	TASAS ACADE	104.869,67	0,00	0,00	104.869,67	104.643,92	0,00	225,75	104.869,67	100%	0,00	225,75
PEP GESTIÓN Y DIRECCIÓN PÚBLICA	EPE/CEDIP/2013	02/07/2013	31/12/2014	TASAS ACADE	40.089,00	0,00	0,00	40.089,00	39.431,80	650,00	7,20	40.089,00	100%	-650,00	7,20
PEP INFANCIA Y JUVENTUD EN RIESGO SOCIAL	EPE/CEDIP/2013	02/07/2013	31/12/2014	TASAS ACADE	52.119,88	0,00	0,00	52.119,88	26.301,10	12.447,13	13.371,65	52.119,88	100%	-12.447,13	13.371,65
PEP PROPIEDAD INDUSTRIAL E INTELLECTUAL	EPE/CEDIP/2013	02/07/2013	31/12/2014	TASAS ACADE	200.439,97	0,00	0,00	200.439,97	197.270,66	93,00	3.076,31	200.439,97	100%	-93,00	3.076,31
PEP TRADUCCIÓN JURÍDICA INGLÉS-ESPAÑOL	EPE/CEDIP/2013	02/07/2013	31/12/2014	TASAS ACADE	24.132,50	0,00	0,00	24.132,50	23.000,16	905,01	227,33	24.132,50	100%	-905,01	227,33
V CONGRESO INTERNACIONAL UAIPT: "LA MEDIA	CECLEC-201306	23/07/2013	22/11/2013	TASAS ACADE	2.359,50	0,00	0,00	2.359,50	1.379,58	0,00	979,92	2.359,50	100%	0,00	979,92
COMPRENDIENDO EL TDA-H	CECLEC-201310	04/10/2013	21/02/2014	TASAS ACADE	10.950,00	0,00	0,00	10.950,00	7.757,40	0,00	3.192,60	10.950,00	100%	0,00	3.192,60
JORNADAS SOBRE ANÁLISIS FARMOCOCINÉTICO / JORNADAS		06/11/2013		OTROS-PRIVAC	3.000,00	0,00	0,00	3.000,00	1.776,27	0,00	1.223,73	3.000,00	100%	0,00	1.223,73
EL CASTIGO A LA LEALTAD. LA REPRESIÓN CONTR	CECLEC-201310	17/12/2013	10/03/2014	TASAS ACADE	1.300,00	0,00	0,00	1.300,00	1.191,08	0,00	108,92	1.300,00	100%	0,00	108,92
APROXIMACIÓN AL INGLÉS JURÍDICO	CECLEC-201310	17/12/2013	10/04/2014	TASAS ACADE	2.329,56	0,00	0,00	2.329,56	815,91	0,00	1.513,65	2.329,56	100%	0,00	1.513,65
MO SALUD PÚBLICA (CONJUNTO UMH-UA)	GE-MASTER OF	23/12/2013		TASAS ACADE	5.299,18	4.022,00	0,00	9.321,18	1.617,45	5.702,87	2.000,86	9.321,18	100%	-1.680,87	2.000,86
XVI CONGRESO NACIONAL DE TECNOLOGÍAS DE INI	XVI CONGRESO	05/02/2014	31/12/2014	OTROS-PRIVAC	19.340,00	0,00	0,00	19.340,00	18.390,24	0,00	949,76	19.340,00	100%	0,00	949,76
PEP GESTIÓN DEL PATRIMONIO	EPE/CEDIP/2013	13/02/2014	31/12/2014	TASAS ACADE	1.224,88	6.000,00	0,00	7.224,88	314,99	1.640,36	5.269,53	7.224,88	100%	4.359,64	5.269,53
CENTRO DE FORMACIÓN CONTINUA		28/03/2014		TASAS ACADE	2.875,37	0,00	0,00	2.875,37	0,00	0,00	2.875,37	2.875,37	100%	0,00	2.875,37
XI REUNION DE LA MESA ESPAÑOLA DE TRATAMIENTOS DE AGUAS		01/04/2014	31/12/2014	OTROS-PRIVAD	15.400,00	0,00	0,00	15.400,00	15.269,56	0,00	130,44	15.400,00	100%	0,00	130,44
PEP GESTION DEL PATRIMONIO	GE	12/05/2014		TASAS ACADE	10.930,50	2.683,72	0,00	13.614,22	1.639,58	5.804,75	6.169,89	13.614,22	100%	-3.121,03	6.169,89
GE-PEP PROPIEDAD INDUSTRIAL E INTELLECTUAL	GE	12/05/2014		TASAS ACADE	673.839,29	263.766,37	0,00	937.605,66	609.356,95	276.245,78	52.002,93	937.605,66	100%	-12.479,41	52.002,93
GE-LA UNION EUROPEA Y LOS DERECHOS HUMANOS	GE	12/05/2014		TASAS ACADE	200,00	722,33	0,00	922,33	20,00	53,00	849,33	922,33	100%	669,33	849,33
GE-XII CURSO MUJERES Y DERECHO	GE	12/05/2014		TASAS ACADE	2.735,02	5.027,00	0,00	7.762,02	5.255,26	2.209,19	297,57	7.762,02	100%	2.817,81	297,57
GE-CURSO OPERATIVO DE INTELIGENCIA Y SEGURID	GE	12/05/2014		TASAS ACADE	40.170,11	1.582,00	0,00	41.752,11	40.651,13	0,00	1.100,98	41.752,11	100%	1.582,00	1.100,98
GE-PEP EN GESTION Y DIRECCION PUBLICA	GE	13/05/2014		TASAS ACADE	81.152,33	11.025,00	0,00	92.177,33	79.435,71	7.664,22	5.077,40	92.177,33	100%	3.360,78	5.077,40
GE-GESTION CONTABLE INFORMATIZADA	GE	13/05/2014		TASAS ACADE	14.458,08	7.350,00	0,00	21.808,08	14.447,66	7.317,63	42,79	21.808,08	100%	32,37	42,79
GE-EXPERTO EN CONTABILIDAD SUPERIOR Y GESTION	GE	13/05/2014		TASAS ACADE	121.417,13	62.204,28	0,00	183.621,41	98.757,14	47.560,23	37.304,04	183.621,41	100%	14.644,05	37.304,04
GE-EXPERTO EN CÁLCULO DE ESTRUCTURAS CON	GE	14/05/2014		TASAS ACADE	43.120,00	16.919,13	0,00	60.039,13	36.280,17	16.456,76	7.302,20	60.039,13	100%	462,37	7.302,20
GE-PHOTOSHOP. DISEÑO CREATIVO Y RETOQUE DI	GE	14/05/2014		TASAS ACADE	6.600,00	1.254,74	0,00	7.854,74	1.536,06	86,40	6.232,28	7.854,74	100%	1.168,34	6.232,28
GE-MÁSTER EN ARGUMENTACIÓN JURÍDICA	GE	14/05/2014		TASAS ACADE	556.846,06	291.877,38	0,00	848.723,44	408.584,77	232.368,72	207.769,95	848.723,44	100%	59.508,66	207.769,95
GE-MÁSTER EN MEDICINA REPRODUCTIVA	GE	14/05/2014		TASAS ACADE	92.708,41	40.500,32	0,00	133.208,73	88.901,59	43.606,55	700,59	133.208,73	100%	-3.106,23	700,59
GE-CONGRESO INTERNACIONAL DE TRADUCCIÓN E	GE	15/05/2014		TASAS ACADE	4.500,00	6.002,72	0,00	10.502,72	8.039,37	0,00	2.463,35	10.502,72	100%	6.002,72	2.463,35
GE-CURSO AVANZADO EN HERRAMIENTAS PARA L	GE	15/05/2014		TASAS ACADE	0,00	8,04	0,00	8,04	0,00	0,00	8,04	8,04	100%	8,04	8,04
GE-MEDIACIÓN ESCOLAR: HERRAMIENTA	GE	15/05/2014		TASAS ACADE	1.500,00	916,65	0,00	2.416,65	1.489,93	912,98	13,74	2.416,65	100%	3,67	13,74
GE-PEP COMERCIO INTERNACIONAL	GE	15/05/2014		TASAS ACADE	396.162,17	179.127,86	0,00	575.290,03	330.182,33	151.423,10	93.684,60	575.290,03	100%	27.704,76	93.684,60
GE-PEP TRADUCCIÓN JURÍDICA INGLÉS-ESPAÑOL	GE	15/05/2014		TASAS ACADE	36.918,00	1.890,00	0,00	38.808,00	28.539,97	3.503,50	6.764,53	38.808,00	100%	-1.613,50	6.764,53
GE-TURISMO DE CRUCEROS	GE	15/05/2014		TASAS ACADE	51.542,29	9.152,12	0,00	60.694,41	55.587,45	5.100,00	6,96	60.694,41	100%	4.052,12	6,96
BOTÁNICA BÁSICA APLICADA A LA FORMACION ES	GE	12/06/2014		TASAS ACADE	3.040,00	80,00	0,00	3.120,00	2.880,01	0,00	239,99	3.120,00	100%	80,00	239,99
EXPERTO EN COCINA TECNOLÓGICA	GE	19/06/2014		TASAS ACADE	54.000,00	16.860,75	0,00	70.860,75	46.881,20	22.849,02	1.130,53	70.860,75	100%	-5.988,27	1.130,53
CECLEC: CURSOS DE MEDIACION	GE	09/07/2014		TASAS ACADE	-62,21	12.538,52	0,00	12.476,31	362,49	11.076,52	1.037,30	12.476,31	100%	1.462,00	1.037,30
CURSO DE FORMACION INICIAL PAR PROFESORES D	GE-G313	11/07/2014		TASAS ACADE	16.583,94	6.501,40	0,00	23.085,34	17.654,36	5.324,14	106,84	23.085,34	100%	1.177,26	106,84
WEB 2.0. APLICACIONES PARA LA INFORMACION, L	GE	21/07/2014		TASAS ACADE	16.260,00	9.816,42	0,00	26.076,42	14.798,09	5.876,55	5.401,78	26.076,42	100%	3.939,87	5.401,78
PEP DIRECCIÓN Y GESTIÓN DE RRHH	GE	15/09/2014		TASAS ACADE	291.748,61	223.753,63	0,00	515.502,24	289.727,55	178.592,33	47.182,36	515.502,24	100%	45.161,30	47.182,36
GE-CURSO DE RESCATE ACUÁTICO AVANZADO (30	GE	22/09/2014		TASAS ACADE	7.350,00	3.362,00	0,00	10.712,00	6.422,24	3.448,20	841,56	10.712,00	100%	-86,20	841,56
GE-CÁLCULO DE ESTRUCTURAS CON SAP200	GE	03/10/2014		TASAS ACADE	2.060,00	4.964,00	0,00	7.024,00	1.035,25	4.369,30	1.619,45	7.024,00	100%	594,70	1.619,45
GE-CONTINUA-20140224-SLD4	GE	06/10/2014		TASAS ACADE	10.785,00	9.725,59	0,00	20.510,59	16.592,35	0,00	3.918,24	20.510,59	100%	9.725,59	3.918,24
GE-ESPECIALISTA EN CUIDADOS PALIATIVOS	GE	13/10/2014		TASAS ACADE	19.346,86	-425,00	0,00	18.921,86	18.434,68	486,57	0,61	18.921,86	100%	-911,57	0,61

DEMONINACIÓN PROYECTO	REFERENCIA	FECINI	FECFIN	ENTIDAD	DR. REC. EJ ANTERIORES	DR. REC. 2017	ING.PREVISTOS EJ FUTUROS	ING TOTAL	OBLIG. REC. EJ ANTERIORES	OBLIG. REC. 2017	GASTO PREV. EJ FUTUROS	GASTO TOTAL	COEF_FIN	DESVIACIÓN EJ_2017	DESVIACIÓN ACUMULADA
GE-ESPECIALISTA EN DESALINIZACION Y REUTILIZAD GE		13/10/2014		TASAS ACADE	53.900,00	31.500,79	0,00	85.400,79	53.389,44	31.115,77	895,58	85.400,79	100%	385,02	895,58
GE-ESPECIALISTA EN ENFERMERIA DE PRACTICA A GE		13/10/2014		TASAS ACADE	23.400,00	0,00	0,00	23.400,00	18.611,01	0,00	4.788,99	23.400,00	100%	0,00	4.788,99
GE-ESPECIALISTA EN GESTION CLINICA		13/10/2014		TASAS ACADE	11.340,00	0,00	0,00	11.340,00	11.163,69	0,00	176,31	11.340,00	100%	0,00	176,31
GE-ESPECIALISTA EN HEMS Y ASISTENCIA MEDICA. GE		13/10/2014		TASAS ACADE	124.578,14	62.701,03	0,00	187.279,17	99.112,41	51.954,95	36.211,81	187.279,17	100%	10.746,08	36.211,81
GE-EXPERTO EN ASESOR FINANCIERO EUROPEO (EF GE		13/10/2014		TASAS ACADE	110.983,53	52.085,47	0,00	163.069,00	94.167,29	44.287,53	24.614,18	163.069,00	100%	7.797,94	24.614,18
GE-EXPERTO EN BOLSA Y MERCADOS ONLINE		13/10/2014		TASAS ACADE	285.226,10	167.999,63	0,00	453.225,73	202.189,54	127.074,69	123.961,50	453.225,73	100%	40.924,94	123.961,50
GE-CURSOS FORMACION CONTINUA		13/10/2014		TASAS ACADE	600,00	0,00	0,00	600,00	487,98	0,00	112,02	600,00	100%	0,00	112,02
GE-EXPERTO EN DIRECCIÓN COMERCIAL DE HOTELE GE		13/10/2014		TASAS ACADE	130.905,87	125.688,49	0,00	256.594,36	128.775,63	123.365,29	4.453,44	256.594,36	100%	2.323,20	4.453,44
GE-EXPERTO EN ELABORACIÓN ARTESANAL DE HEI GE		13/10/2014		TASAS ACADE	31.416,05	34.730,48	0,00	66.146,53	37.856,02	26.938,47	1.352,04	66.146,53	100%	7.792,01	1.352,04
GE-EXPERTO EN MEDIACIÓN		13/10/2014		TASAS ACADE	23.939,97	302,59	0,00	24.242,56	15.688,46	0,00	8.554,10	24.242,56	100%	302,59	8.554,10
GE-EXPERTO EN NUTRICIÓN DEPORTIVA		13/10/2014		TASAS ACADE	7.314,66	6.885,73	0,00	14.200,39	13.801,63	0,00	398,76	14.200,39	100%	6.885,73	398,76
GE-PEP ARTE DRAMÁTICO APLICADO		13/10/2014		TASAS ACADE	49.709,21	56.430,13	0,00	106.139,34	43.031,73	18.353,60	44.754,01	106.139,34	100%	38.076,53	44.754,01
GE-PEP MARKETING		13/10/2014		TASAS ACADE	160.637,40	129.939,72	0,00	290.577,12	138.573,56	97.967,55	54.036,01	290.577,12	100%	31.972,17	54.036,01
GE-BLOGS. UN RECURSO PARA EL AULA		14/10/2014		TASAS ACADE	8.940,00	10.113,86	0,00	19.053,86	1.339,78	8.511,18	9.202,90	19.053,86	100%	1.602,68	9.202,90
GE-SOPORTE VITAL AVANZADO...		17/10/2014		TASAS ACADE	7.200,00	0,00	0,00	7.200,00	1.734,30	3.937,18	1.528,52	7.200,00	100%	-3.937,18	1.528,52
GE-ABORDAJE MULTIDISCIPLINAR DE LA FIBROMIAL GE		17/10/2014		TASAS ACADE	0,00	53,93	0,00	53,93	-17,13	17,13	53,93	53,93	100%	36,80	53,93
GE-GEOCACING COMO ESTRATEGIA PARA ...		17/10/2014		TASAS ACADE	370,00	0,00	0,00	370,00	37,00	0,00	333,00	370,00	100%	0,00	333,00
GE-CURSO BASICO DE INICIACION RHINOCEROSE 3[GE		17/10/2014		TASAS ACADE	1.810,00	51,82	0,00	1.861,82	1.550,80	39,99	271,03	1.861,82	100%	11,83	271,03
GE-CURSO INTENSIVO TEORICO-PRACTICO SOBRE C GE		21/10/2014		TASAS ACADE	4.603,40	7.527,06	0,00	12.130,46	6.865,30	5.046,17	218,99	12.130,46	100%	2.480,89	218,99
GE-PRIMATOLOGIA Y EVOLUCION HUMANA		21/10/2014		TASAS ACADE	2.100,00	724,87	0,00	2.824,87	2.664,05	0,00	160,82	2.824,87	100%	724,87	160,82
GE-PEP DIRECCION Y GESTION DE EMPRESAS		30/10/2014		TASAS ACADE	138.418,16	174.785,34	0,00	313.203,50	133.252,72	144.333,47	35.617,31	313.203,50	100%	30.451,87	35.617,31
GE-LENGUA DE SIGNOS ESPAÑOLA. NIVEL A1		04/11/2014		TASAS ACADE	8.190,00	0,86	0,00	8.190,86	8.169,44	0,00	21,42	8.190,86	100%	0,86	21,42
GE-PRACTICAS EXTERNAS		06/11/2014		TASAS ACADE	12.755,50	17.840,80	0,00	30.596,30	0,00	0,00	30.596,30	30.596,30	100%	17.840,80	30.596,30
REDES DOCENCIA	GE-REDES	06/11/2014		TASAS ACADE	0,00	1.500,00	0,00	1.500,00	0,00	0,00	1.500,00	1.500,00	100%	1.500,00	1.500,00
GE-INTRODUCCIÓN AL DISEÑO EXPERIMENTAL Y GE		12/11/2014		TASAS ACADE	2.650,00	6.436,81	0,00	9.086,81	3.124,35	5.413,76	548,70	9.086,81	100%	1.023,05	548,70
GE-BUSINESS MANGEMENT PROGRA...		12/11/2014		TASAS ACADE	47.000,00	22.832,86	0,00	69.832,86	39.158,01	18.316,66	12.358,19	69.832,86	100%	4.516,20	12.358,19
GE-INTERNATIONAL BUSINESS PROGRAM		26/11/2014		TASAS ACADE	71.070,25	35.019,00	0,00	106.089,25	7.775,92	1.622,12	96.691,21	106.089,25	100%	33.396,88	96.691,21
GE-IMAGEN DIGITAL EN EL AULA: ÁLBUM DIGITAL		01/12/2014		TASAS ACADE	6.480,00	7.909,17	0,00	14.389,17	759,03	3.535,00	10.095,14	14.389,17	100%	4.374,17	10.095,14
GE-PROGRAMA PROPIO PARA EL FOMENTO DE LAS GE		02/12/2014		TASAS ACADE	1.171,53	1.600,00	0,00	2.771,53	240,00	0,00	2.531,53	2.771,53	100%	1.600,00	2.531,53
MO DESARROLLO DE SOFTWARE PARA DISPOSITIV GE-MASTER OF		17/12/2014	05/06/2015	TASAS ACADE	8.788,27	6.758,70	0,00	15.546,97	8.562,47	6.010,45	974,05	15.546,97	100%	748,25	974,05
MO HISTORIA DE LA CIENCIA Y COMUNICACIÓN CIE GE-MASTER OF		08/01/2015		TASAS ACADE	1.375,30	3.036,00	0,00	4.411,30	1.375,30	1.097,54	1.938,46	4.411,30	100%	1.938,46	1.938,46
MO INGENIERÍA DE CAMINOS, CANALES Y PUERTOS GE-MASTER OF		12/01/2015		TASAS ACADE	12.537,74	10.005,28	0,00	22.543,02	5.046,81	2.659,32	14.836,89	22.543,02	100%	7.345,96	14.836,89
MO INGENIERÍA GEOLÓGICA	GE-MASTER OF	12/01/2015		TASAS ACADE	7.711,80	3.013,70	0,00	10.725,50	3.015,31	0,00	7.710,19	10.725,50	100%	3.013,70	7.710,19
ESPECIALIZACION EN CERVEZ ARTESANA. PLAN SL GE		15/01/2015		TASAS ACADE	107.991,69	0,00	0,00	107.991,69	107.344,55	330,96	316,18	107.991,69	100%	-330,96	316,18
CURSO DE PATRIMONIO VIRTUAL VLOQUE BASICO. GE		15/01/2015		TASAS ACADE	158.652,00	12.360,00	0,00	171.012,00	123.055,88	29.222,36	18.733,76	171.012,00	100%	-16.862,36	18.733,76
GE-COOPERATIVISMO, DESARROLLO RURAL Y GE		02/02/2015		TASAS ACADE	720,00	0,00	0,00	720,00	682,19	0,00	37,81	720,00	100%	0,00	37,81
VALORACION DE LA TECNICA DEPORTIVA ESPECIFI CONV. CAJAMA		30/01/2015	31/12/2015	CAJAMAR CAJ	12.000,00	0,00	0,00	12.000,00	11.893,03	0,00	106,97	12.000,00	100%	0,00	106,97
OBSERVATORIO VIRTUAL DE TRANSFERENCIA DE T OBSERV.T. VIRT		04/02/2015		BANCO DE SAN	300.676,11	138.745,42	0,00	439.421,53	259.229,74	143.022,11	37.169,68	439.421,53	100%	-4.276,69	37.169,68
GE-CURSO DE ESPECIALIZACION EN MEDIACION TRAF GE		06/02/2015		TASAS ACADE	28.912,21	23.473,95	0,00	52.386,16	28.822,52	21.616,28	1.947,36	52.386,16	100%	1.857,67	1.947,36
GE-CURSOS		04/03/2015		TASAS ACADE	38.739,83	2.031,66	0,00	40.771,49	2.374,68	7.245,84	31.150,97	40.771,49	100%	-5.214,18	31.150,97
MO INGENIERÍA QUÍMICA	GE-MASTER OF	23/03/2015		TASAS ACADE	7.556,81	4.054,91	0,00	11.611,72	5.113,72	1.895,71	4.602,29	11.611,72	100%	2.159,20	4.602,29
GE-AJUDES PROMOCIOI CULTURAL. ASIGNACIONES GE		23/03/2015		TASAS ACADE	4.100,00	420,00	0,00	4.520,00	3.498,73	0,00	1.021,27	4.520,00	100%	420,00	1.021,27
GE-CURS DE CAPACITACIO		25/03/2015		TASAS ACADE	173.037,60	150.512,67	0,00	323.550,27	169.787,83	135.351,64	18.410,80	323.550,27	100%	15.161,03	18.410,80
GE-IGUALDAD DE TRATO Y NO DISCRIMINACION EN L GE		15/04/2015		TASAS ACADE	350,00	244,25	0,00	594,25	35,00	93,00	466,25	594,25	100%	151,25	466,25
GE-ASIGNACIONES OTROS CENTROS DE GASTO		21/04/2015		TASAS ACADE	824,68	849,00	0,00	1.673,68	865,67	0,00	808,01	1.673,68	100%	849,00	808,01
CONGRESOS	CONGRESOS	08/06/2015	11/06/2015	OTROS-PRIVAC	3.700,00	0,00	0,00	3.700,00	3.697,79	0,00	2,21	3.700,00	100%	0,00	2,21
CONGRESOS	CONGRESOS	29/04/2015		OTROS-PRIVAC	15.312,86	0,00	0,00	15.312,86	13.590,10	469,66	1.253,10	15.312,86	100%	-469,66	1.253,10
CONGRESOS-GRAL-CDG	CONGRESOS-G	14/05/2015		OTROS-PRIVAC	6.951,59	0,00	0,00	6.951,59	5.929,42	0,00	1.022,17	6.951,59	100%	0,00	1.022,17
GE-CURSO TEÓRICO PRÁCTICO SOBRE MÉTODOS Y GE		14/05/2015		TASAS ACADE	9.946,00	0,00	0,00	9.946,00	6.271,57	3.667,43	7,00	9.946,00	100%	-3.667,43	7,00

DENOMINACIÓN PROYECTO	REFERENCIA	FECINI	FECFIN	ENTIDAD	DR. REC. EJ ANTERIORES	DR. REC. 2017	ING.PREVISTOS EJ FUTUROS	ING TOTAL	OBLIG. REC. EJ ANTERIORES	OBLIG. REC. 2017	GASTO PREV. EJ FUTUROS	GASTO TOTAL	COEF_FIN	DESVIACIÓN EJ_2017	DESVIACIÓN ACUMULADA
GE-CURSOS DE ESPECIALIZACIÓN EN CERVEZA...	GE	01/06/2015		TASAS ACADE	273.768,00	175.453,59	0,00	449.221,59	261.196,73	168.898,49	19.126,37	449.221,59	100%	6.555,10	19.126,37
CONGRESOS	CONGRESOS	10/06/2015		OTROS-PRIVAD	860,00	0,00	0,00	860,00	850,23	0,00	9,77	860,00	100%	0,00	9,77
CONGRESOS	CONGRESOS	18/06/2015		OTROS-PRIVAD	64.724,98	15,00	0,00	64.739,98	37.554,47	20.952,89	6.232,62	64.739,98	100%	-20.937,89	6.232,62
CONGRESOS	CONGRESOS	18/06/2015		OTROS-PRIVAD	8.355,00	0,00	0,00	8.355,00	7.124,51	0,00	1.230,49	8.355,00	100%	0,00	1.230,49
GE-FUNDAMENTOS Y LINEAMIENTOS....	GE	01/07/2015		TASAS ACADE	3.360,00	0,00	0,00	3.360,00	3.142,08	178,21	39,71	3.360,00	100%	-178,21	39,71
CURSOS UNIMOOOC	GE	06/07/2015		TASAS ACADE	40.642,92	-380,75	0,00	40.262,17	37.994,45	1.274,34	993,38	40.262,17	100%	-1.655,09	993,38
GE-CURSO SOBRE SALIDAS PROFESIONALES Y ...	GE	02/09/2015		TASAS ACADE	1.180,00	109,02	0,00	1.289,02	847,43	0,00	441,59	1.289,02	100%	109,02	441,59
CONGRESOS	CONGRESOS	03/09/2015		OTROS-PRIVAD	1.965,00	0,00	0,00	1.965,00	1.961,88	0,00	3,12	1.965,00	100%	0,00	3,12
CONGRESOS	CONGRESOS	14/09/2015	20/07/2016	OTROS-PRIVAD	2.488,00	2.000,00	0,00	4.488,00	4.239,48	0,00	248,52	4.488,00	100%	2.000,00	248,52
CONGRESOS	CONGRESOS	14/09/2015	15/12/2015	OTROS-PRIVAD	0,00	4.357,65	0,00	4.357,65	0,00	0,00	4.357,65	4.357,65	100%	4.357,65	4.357,65
CONGRESOS	CONGRESOS	28/06/2015		OTROS-PRIVAD	5.984,83	0,00	0,00	5.984,83	193,19	0,00	5.791,64	5.984,83	100%	0,00	5.791,64
GE-PROGRAMA DE ACCION TUTORIAL	GE	21/09/2015		TASAS ACADE	24.600,00	17.851,12	0,00	42.451,12	24.258,59	16.990,25	1.202,28	42.451,12	100%	860,87	1.202,28
GE-PROGRAMA DE ACCION TUTORIAL	GE	23/09/2015		TASAS ACADE	40.629,39	13.650,00	0,00	54.279,39	27.873,27	19.042,81	7.363,31	54.279,39	100%	-5.392,81	7.363,31
GE-PROGRAMA DE ACCION TUTORIAL	GE	23/09/2015		TASAS ACADE	22.800,00	9.600,00	0,00	32.400,00	20.805,83	7.526,26	4.067,91	32.400,00	100%	2.073,74	4.067,91
GE-PROGRAMA DE ACCION TUTORIAL	GE	23/09/2015		TASAS ACADE	21.600,00	12.000,00	0,00	33.600,00	21.425,78	10.679,33	1.494,89	33.600,00	100%	1.320,67	1.494,89
GE-REUNION CIRCULO DE MONTEVIDEO	GE	21/10/2015		TASAS ACADE	60.000,00	117.436,76	0,00	177.436,76	38.964,91	18.634,00	119.837,85	177.436,76	100%	98.802,76	119.837,85
GE-JORNADAS PREVENCION RIESGOS LABORALES	GE	09/11/2015		TASAS ACADE	700,00	0,00	0,00	700,00	658,89	0,00	41,11	700,00	100%	0,00	41,11
GE-REDES	GE	19/11/2015		TASAS ACADE	1.700,00	0,00	0,00	1.700,00	888,27	74,04	737,69	1.700,00	100%	-74,04	737,69
GE-PHOTOSHOP. EDICIÓN DE IMÁGENES ARQUITECT	GE	24/11/2015		TASAS ACADE	800,00	2.145,71	0,00	2.945,71	534,66	745,39	1.665,66	2.945,71	100%	1.400,32	1.665,66
CONGRESOS	CONGRESOS	26/11/2015		OTROS-PRIVAD	1.000,00	965,97	0,00	1.965,97	54,06	506,86	1.405,05	1.965,97	100%	459,11	1.405,05
GE-PUBLICIDAD ONLINE	GE	01/12/2015		TASAS ACADE	1.125,00	375,00	0,00	1.500,00	270,48	0,00	1.229,52	1.500,00	100%	375,00	1.229,52
GE-RETAIL MARKETING-COMERCIO JUSTO	GE	01/12/2015		TASAS ACADE	1.500,00	0,00	0,00	1.500,00	0,00	350,00	1.150,00	1.500,00	100%	-350,00	1.150,00
GE-DIDACTICA DE LA GEOGRAFIA	GE	01/12/2015		TASAS ACADE	804,46	375,00	0,00	1.179,46	0,00	0,00	1.179,46	1.179,46	100%	375,00	1.179,46
GE-URBANISMO TRANSVERSAL	GE	11/12/2015		TASAS ACADE	800,00	540,00	0,00	1.340,00	80,00	54,00	1.206,00	1.340,00	100%	486,00	1.206,00
MO MÁSTERES OFICIALES ESCUELA POLITÉCNICA S	GE-MASTER OF	14/12/2015		TASAS ACADE	5.885,22	2.800,00	0,00	8.685,22	856,65	1.301,97	6.526,60	8.685,22	100%	1.498,03	6.526,60
MO MÁSTERES OFICIALES FACULTAD DE CIENCIAS	GE-MASTER OF	15/12/2015		TASAS ACADE	35.252,10	-19.357,38	0,00	15.894,72	3.842,58	7.004,12	5.048,02	15.894,72	100%	-26.361,50	5.048,02
MO MÁSTERES OFICIALES FACULTAD DE CIENCIAS	GE-MASTER OF	15/12/2015		TASAS ACADE	52.979,13	24.116,22	0,00	77.095,35	22.284,19	13.755,45	41.055,71	77.095,35	100%	10.360,77	41.055,71
MO MÁSTERES OFICIALES FACULTAD DE EDUCACIÓ	GE-MASTER OF	15/12/2015		TASAS ACADE	33.439,60	0,00	0,00	33.439,60	949,65	451,00	32.038,95	33.439,60	100%	-451,00	32.038,95
CÁTEDRA TELEFÓNICA-UA "USO Y APLICACIONES E	A-CATEDRA TE	01/01/2015	30/12/2015	TELEFÓNICA MC	89.225,13	-5.000,00	0,00	84.225,13	20.702,20	17.538,03	45.984,90	84.225,13	100%	-22.538,03	45.984,90
GE-PEP EN PATRIMONIO VIRTUAL	GE	14/01/2016		TASAS ACADE	48.100,50	58.096,50	0,00	106.197,00	44.385,25	47.562,67	14.249,08	106.197,00	100%	10.533,83	14.249,08
GE-SEDE UNIVERSITARIA DE PETRER	GE	15/01/2016		TASAS ACADE	5.562,59	23.041,20	0,00	28.603,79	5.562,59	16.407,96	6.633,24	28.603,79	100%	6.633,24	6.633,24
GE-ACCESO MAYORES 25 AÑOS"	GE	22/01/2016		TASAS ACADE	15.645,58	20.298,85	0,00	35.944,43	14.877,97	17.618,97	3.447,49	35.944,43	100%	2.679,88	3.447,49
GE-FERTILIDAD HUMANA E INMUNOLOGIA TRASLAC	GE	26/01/2016		TASAS ACADE	43.200,00	54.000,65	0,00	97.200,65	42.864,02	51.909,91	2.426,72	97.200,65	100%	2.090,74	2.426,72
GE-CURSO INTERMEDIO DE BIM	GE	01/02/2016		TASAS ACADE	3.300,00	0,00	0,00	3.300,00	2.942,12	139,92	217,96	3.300,00	100%	-139,92	217,96
GE-GESTION FINANCIERA DE ENTIDADES DEPORTIV	GE	08/02/2016		TASAS ACADE	1.050,00	412,50	0,00	1.462,50	1.033,47	360,76	68,27	1.462,50	100%	51,74	68,27
GE-SISTEMA DE ESCRITURA ALFABETICA DE LA LEI	GE	10/02/2016		TASAS ACADE	815,00	0,00	0,00	815,00	787,23	0,00	27,77	815,00	100%	0,00	27,77
GE-CRUSO JORNADAS DE ESTUDIOS DE LINGUISTIC	GE	10/02/2016		TASAS ACADE	1.160,00	6.333,93	0,00	7.493,93	3.143,04	4.341,94	8,95	7.493,93	100%	1.991,99	8,95
GE-MASTER EN INTERPRETACION DE GUITARRA CL	GE	15/02/2016		TASAS ACADE	104.005,20	104.005,20	0,00	208.010,40	103.915,54	103.942,19	152,67	208.010,40	100%	63,01	152,67
GE-GLOBALIZACIÓN Y CRISIS NORMATIVA	GE	19/02/2016		TASAS ACADE	740,00	0,00	0,00	740,00	426,94	0,00	313,06	740,00	100%	0,00	313,06
GE-CURSO DE INFORMES DE EVALUACION DE EDIFIK	GE	29/02/2016		TASAS ACADE	2.500,00	0,00	0,00	2.500,00	2.330,91	139,92	29,17	2.500,00	100%	-139,92	29,17
34 CONGRESO INTERNACIONAL DE LA ASOCIACIÓN	CONGRESOS/34	01/01/2016		OTROS-PRIVAD	36.291,50	0,00	0,00	36.291,50	32.161,67	526,73	3.603,10	36.291,50	100%	-526,73	3.603,10
CONVENIO CAM-UNIVERSIDAD	CONV.CAM	01/03/2016		FUNDACION DE	2.241,61	0,00	0,00	2.241,61	592,94	388,13	1.260,54	2.241,61	100%	-388,13	1.260,54
CONVENIO BANCAJA-UNIVERSIDAD	CONV.BANCAJ	01/03/2016		FUNDACION DE	32.280,34	0,00	0,00	32.280,34	1.842,26	1.996,50	28.441,58	32.280,34	100%	-1.996,50	28.441,58
GE- CATEDRA PEDRO FERRANDIZ DEL DEPORTE	A-GE	04/03/2016		TASAS ACADE	15.529,36	0,00	0,00	15.529,36	3.852,58	6.871,35	4.805,43	15.529,36	100%	-6.871,35	4.805,43
GE-CA TEDRA VECTALIA MOVILIDAD	A-GE	04/03/2016		TASAS ACADE	40.255,21	7.280,34	0,00	47.535,55	22.290,96	6.177,17	19.067,42	47.535,55	100%	1.103,17	19.067,42
GE-CA TEDRA BALMIS DE VACUNOLOGIA	A-GE	04/03/2016		TASAS ACADE	59.099,86	50.000,00	0,00	109.099,86	26.167,05	43.219,24	39.713,57	109.099,86	100%	6.780,76	39.713,57
GE-CA TEDRA PROSEGUR	A-GE	04/03/2016		TASAS ACADE	10.875,21	0,00	0,00	10.875,21	10.840,25	0,00	34,96	10.875,21	100%	0,00	34,96
GE-CA TEDRA INTERNACIONAL MAJAL HEALTHY	A-GE	04/03/2016		TASAS ACADE	19.845,73	28.983,74	0,00	48.829,47	5.200,58	6.957,64	36.671,25	48.829,47	100%	22.026,10	36.671,25
GE-CA TEDRA HUMAN FERTILITY	A-GE	04/03/2016		TASAS ACADE	38.641,99	0,00	0,00	38.641,99	5.655,85	11.002,33	21.983,81	38.641,99	100%	-11.002,33	21.983,81

DENOMINACIÓN PROYECTO	REFERENCIA	FECINI	FECFIN	ENTIDAD	DR. REC. EJ ANTERIORES	DR. REC. 2017	ING.PREVISTOS EJ FUTUROS	ING TOTAL	OBLIG. REC. EJ ANTERIORES	OBLIG. REC. 2017	GASTO PREV. EJ FUTUROS	GASTO TOTAL	COEF_FIN	DESVIACIÓN EJ_2017	DESVIACIÓN ACUMULADA
GE-CA TEDRA SANTANDER-UA TRANSFORMACIÓN I A-GE		04/03/2016		TASAS A CADEI	34.795,26	19.400,00	0,00	54.195,26	12.011,86	22.182,54	20.000,86	54.195,26	100%	-2.782,54	20.000,86
GE-CA TEDRA DE ARTE CONTEMPORÁNEO "ANTONIA A-GE		04/03/2016		TASAS A CADEI	6.560,00	27.000,00	0,00	33.560,00	367,72	7.829,07	25.363,21	33.560,00	100%	19.170,93	25.363,21
GE-EDUCACIÓN SEXUAL DESDE UNA PERSPECTIVA GE		08/03/2016		TASAS A CADEI	720,00	-13,34	0,00	706,66	706,16	0,00	0,50	706,66	100%	-13,34	0,50
CONGRESO/ OVA 7-7TH INTERNATIONAL SEMINAR CONGRESO/OV		10/03/2016	03/06/2016	OTROS-PRIVAD	10.469,98	3.939,93	0,00	14.409,91	8.910,75	2.480,24	3.018,92	14.409,91	100%	1.459,69	3.018,92
CONGRESO/ICA T2016	CONGRESO/ICA	10/03/2016	14/05/2016	OTROS-PRIVAD	5.102,74	0,00	0,00	5.102,74	2.580,40	0,00	2.522,34	5.102,74	100%	0,00	2.522,34
39 CONGRESO DE LA SOCIEDAD ESPAÑOLA DE INM CONGREINMUN		18/03/2016	07/05/2016	OTROS-PRIVAD	6.800,00	3.000,00	0,00	9.800,00	4.500,26	0,00	5.299,74	9.800,00	100%	3.000,00	5.299,74
GE-SEDE UNIVERSITARIA DE ELDA	GE	05/04/2016		TASAS A CADEI	6.415,83	21.912,50	0,00	28.328,33	6.333,55	18.710,87	3.283,91	28.328,33	100%	3.201,63	3.283,91
IV JORNADAS LEXESP.VIDEOGAMES ADNLANGUAC CONGRESO/IV		05/05/2016	06/05/2016	OTROS-PRIVAD	1.630,00	0,00	0,00	1.630,00	1.376,55	135,00	118,45	1.630,00	100%	-135,00	118,45
CONVENIO VENTA VIDEOJUEGOS AMSTRAD CONVENIO VEN		02/09/2015	31/12/2016	OTROS-PRIVAD	324,12	5,33	0,00	329,45	0,00	0,00	329,45	329,45	100%	5,33	329,45
GE - SEDE UNIVERSITARIA DE DENIA	GE	13/05/2016		TASAS A CADEI	1.590,00	7.971,99	0,00	9.561,99	1.536,20	7.104,22	921,57	9.561,99	100%	867,77	921,57
GE - SEDE UNIVERSITARIA DE TORREVIEJA	GE	13/05/2016		TASAS A CADEI	4.613,57	106.684,93	0,00	111.298,50	4.613,57	95.306,31	11.378,62	111.298,50	100%	11.378,62	11.378,62
GE-CURSOS CECLEC FACULTAD	GE	27/05/2016		TASAS A CADEI	925,00	0,00	0,00	925,00	700,00	0,00	225,00	925,00	100%	0,00	225,00
GE-ESPECIALIZACION EN GESTION PUBLICA, LIDERA GE		01/06/2016		TASAS A CADEI	3.040,00	0,00	0,00	3.040,00	2.680,00	359,98	0,02	3.040,00	100%	-359,98	0,02
GE-APRENDIENDO , CRECIENDO, INNOVANDO...) GE		02/06/2016		TASAS A CADEI	2.700,00	0,00	0,00	2.700,00	1.764,03	922,17	13,80	2.700,00	100%	-922,17	13,80
GE-CURSO TEÓRICO‐PRÁCTICO. BASES BIOC GE		30/06/2016		TASAS A CADEI	2.340,00	1.980,00	0,00	4.320,00	1.460,04	1.819,91	1.040,05	4.320,00	100%	160,09	1.040,05
GE-CURSO AVANZADO TRIAGE EN DESASTRES E IN GE		01/07/2016		TASAS A CADEI	1.920,00	0,00	0,00	1.920,00	1.235,03	678,89	6,08	1.920,00	100%	-678,89	6,08
GE-RESPONSABILIDAD SOCIAL	GE-PPUA2017	07/07/2016		TASAS A CADEI	6.000,00	26.118,00	0,00	32.118,00	0,00	26.048,19	6.069,81	32.118,00	100%	69,81	6.069,81
GE-SIG PARA INGENIEROS CIVILES. NIVEL BASICO GE		26/07/2016		TASAS A CADEI	1.390,00	500,00	0,00	1.890,00	1.270,00	570,30	49,70	1.890,00	100%	-70,30	49,70
MO ARQUITECTURA	GE-MASTER OF	27/07/2016		TASAS A CADEI	5.000,00	12.672,66	0,00	17.672,66	4.577,27	7.885,61	5.209,78	17.672,66	100%	4.787,05	5.209,78
GE-VIGILANCIA TECNOLÓGICA: ESTRATEGIAS ... (M GE		02/09/2016		TASAS A CADEI	375,00	375,00	0,00	750,00	0,00	0,00	750,00	750,00	100%	375,00	750,00
GE-CURSO 0 DE FUNDAMENTOS MATEMÁTICOS... (A GE		02/09/2016		TASAS A CADEI	375,00	375,00	0,00	750,00	0,00	299,33	450,67	750,00	100%	75,67	450,67
GE-PERSPECTIVAS URBANAS	GE	05/09/2016		TASAS A CADEI	1.410,00	0,00	0,00	1.410,00	141,00	153,69	1.115,31	1.410,00	100%	-153,69	1.115,31
GE-HERRAMIENTAS PARA LA GESTION TERRITORIA. GE		05/09/2016		TASAS A CADEI	375,00	375,00	0,00	750,00	0,00	346,59	403,41	750,00	100%	28,41	403,41
GE-CURSO REVIT BÁSICO+ ARCHITECTURE	GE	21/09/2016		TASAS A CADEI	19.164,78	34.330,00	0,00	53.494,78	13.080,26	26.727,17	13.687,35	53.494,78	100%	7.602,83	13.687,35
GE-CÀ TEDRA UNIVERSITÀRIA AJUNTAMENT D'ONTIN A-GE		22/09/2016		TASAS A CADEI	8.598,55	15.000,00	0,00	23.598,55	8.576,26	4.230,95	10.791,34	23.598,55	100%	10.789,05	10.791,34
GE-CURSO: "SQL FACIL, FACIL" CURSOS MOOC UA GE		23/09/2016		TASAS A CADEI	1.500,00	895,47	0,00	2.395,47	0,00	14,55	2.380,92	2.395,47	100%	880,92	2.380,92
GE-CONVENIO DE COOPERACION ENTRE LA GENEV GE		11/10/2016	15/11/2017	TASAS A CADEI	45.000,00	28.137,67	0,00	73.137,67	24.926,02	39.714,44	8.497,21	73.137,67	100%	-11.576,77	8.497,21
GE-CONVENIO DE COOPERACION ENTRE LA GENEV GE		18/10/2016		TASAS A CADEI	10.000,00	6.120,55	0,00	16.120,55	5.483,15	4.367,05	6.270,35	16.120,55	100%	1.753,50	6.270,35
GE-REDES DE INVESTIGACION EN DOCENCIA UNIV EF GE-REDES		21/10/2016		TASAS A CADEI	2.100,00	0,00	0,00	2.100,00	790,00	478,81	831,19	2.100,00	100%	-478,81	831,19
GE-REDES DE INVESTIGACION EN DOCENCIA UNIV EF GE-REDES		24/10/2016		TASAS A CADEI	2.600,00	-80,00	0,00	2.520,00	0,00	379,54	2.140,46	2.520,00	100%	-459,54	2.140,46
GE-REDES DE INVESTIGACION EN DOCENCIA UNIV EF GE-REDES		24/10/2016		TASAS A CADEI	1.500,00	0,00	0,00	1.500,00	0,00	0,00	1.500,00	1.500,00	100%	0,00	1.500,00
CENTRO INVEST.-ESTACION CIENTIFICA MONTGO-DI 20160929DENIA		29/09/2016	28/09/2021	AYUNTAMIENTO	0,00	20.000,00	30.000,00	50.000,00	0,00	18.950,00	31.050,00	50.000,00	100%	1.050,00	1.050,00
VI COLOQUIO LUCENTINO. NUEVAS TENDENCIAS EN GE-G708		04/11/2016		OTROS-PRIVAD	3.825,00	2.806,00	0,00	6.631,00	2.881,15	501,36	3.248,49	6.631,00	100%	2.304,64	3.248,49
GE-PEP EN TECNOLOGÍA DEL COLOR EN SECTOR A GE		23/11/2016		TASAS A CADEI	12.602,93	16.662,98	0,00	29.265,91	1.890,44	25.005,70	2.369,77	29.265,91	100%	-8.342,72	2.369,77
GE-METODOLOGÍA DE LA INVESTIGACIÓN CIENTIFIC GE-240		01/12/2016		TASAS A CADEI	240,00	0,00	0,00	240,00	21,00	218,78	0,22	240,00	100%	-218,78	0,22
PA PROMOCIÓN DE LA CALIDAD	PPUA2017	30/12/2016		TASAS A CADEI	0,00	70.000,00	0,00	70.000,00	0,00	2.535,14	67.464,86	70.000,00	100%	67.464,86	67.464,86
MO DERECHO DE DAÑOS	MASTER OFICIA	17/01/2017		TASAS A CADEI	0,00	3.530,71	0,00	3.530,71	0,00	0,00	3.530,71	3.530,71	100%	3.530,71	3.530,71
MO GESTIÓN ADMINISTRATIVA	MASTER OFICIA	17/01/2017		TASAS A CADEI	0,00	5.845,09	0,00	5.845,09	0,00	1.820,00	4.025,09	5.845,09	100%	4.025,09	4.025,09
MO TECNOLOGÍAS DE LA INFORMÁTICA	MASTER OFICIA	24/01/2017		TASAS A CADEI	0,00	39.202,86	0,00	39.202,86	0,00	0,00	39.202,86	39.202,86	100%	39.202,86	39.202,86
GE-III CURS DE LITERATURA POPULAR...	GE-797	27/01/2017		TASAS A CADEI	0,00	4.016,01	0,00	4.016,01	0,00	2.278,61	1.737,40	4.016,01	100%	1.737,40	1.737,40
GE-CONVENIO ESPECIFICO DE COLABORACION GE-CONVENIO		09/02/2017		TASAS A CADEI	0,00	7.337,64	0,00	7.337,64	0,00	7.292,48	45,16	7.337,64	100%	45,16	45,16
GE-INTRODUCCION AL CONCEPTO DE CONSUMO DE GE--940		16/02/2017		TASAS A CADEI	0,00	1.060,00	0,00	1.060,00	0,00	747,54	312,46	1.060,00	100%	312,46	312,46
GE-CURSOS DE FORMACION CONTINUA	GE-929	21/02/2017		TASAS A CADEI	0,00	840,00	0,00	840,00	0,00	773,85	66,15	840,00	100%	66,15	66,15
MO SISTEMA DE JUSTICIA PENAL	MASTER OFICIA	23/02/2017		TASAS A CADEI	0,00	2.992,64	0,00	2.992,64	0,00	0,00	2.992,64	2.992,64	100%	2.992,64	2.992,64
MO ELECTROQUÍMICA. CIENCIA Y TECNOLOGÍA	MASTER OFICIA	02/03/2017		TASAS A CADEI	0,00	10.124,84	0,00	10.124,84	0,00	2.310,84	7.814,00	10.124,84	100%	7.814,00	7.814,00
MO PALEONTOLOGÍA APLICADA	MASTER OFICIA	02/03/2017		TASAS A CADEI	0,00	5.710,34	0,00	5.710,34	0,00	1.142,50	4.567,84	5.710,34	100%	4.567,84	4.567,84
MO EMERGENCIAS Y CATÁSTROFES	MASTER OFICIA	02/03/2017		TASAS A CADEI	0,00	19.506,20	0,00	19.506,20	0,00	14.691,72	4.814,48	19.506,20	100%	4.814,48	4.814,48
MO ENVEJECIMIENTO ACTIVO Y SALUD	MASTER OFICIA	02/03/2017		TASAS A CADEI	0,00	2.925,00	0,00	2.925,00	0,00	1.942,21	982,79	2.925,00	100%	982,79	982,79
MO INVESTIGACIÓN EN CIENCIAS DE LA SALUD	MASTER OFICIA	02/03/2017		TASAS A CADEI	0,00	3.756,42	0,00	3.756,42	0,00	2.106,15	1.650,27	3.756,42	100%	1.650,27	1.650,27

DENOMINACIÓN PROYECTO	REFERENCIA	FECINI	FECFIN	ENTIDAD	DR. REC. EJ ANTERIORES	DR. REC. 2017	ING. PREVISTOS EJ FUTUROS	ING TOTAL	OBLIG. REC. EJ ANTERIORES	OBLIG. REC. 2017	GASTO PREV. EJ FUTUROS	GASTO TOTAL	COEF. FIN	DESVIACIÓN EJ 2017	DESVIACIÓN ACUMULADA
MO NUTRICIÓN Y ALIMENTACIÓN	MASTER OFICIA	02/03/2017		TASAS ACADE	0,00	8.452,94	0,00	8.452,94	0,00	5.728,68	2.724,26	8.452,94	100%	2.724,26	2.724,26
MO NANOCIENCIA Y NANOTECNOLOGÍA MOLECULAR	MASTER OFICIA	08/03/2017		TASAS ACADE	0,00	3.871,92	0,00	3.871,92	0,00	0,00	3.871,92	3.871,92	100%	3.871,92	3.871,92
CONGRESOS. CONGRESO INTERNACIONAL FORTME	CONGRESOS	01/01/2017	31/12/2017	OTROS-PRIVAD	0,00	19.971,86	0,00	19.971,86	0,00	10.343,84	9.628,02	19.971,86	100%	9.628,02	9.628,02
CONGRESOS	CONGRESOS	02/03/2017	25/03/2017	OTROS-PRIVAD	0,00	17.960,00	0,00	17.960,00	0,00	15.183,08	2.776,92	17.960,00	100%	2.776,92	2.776,92
MO QUÍMICA AMBIENTAL Y SOSTENIBLE	MASTER OFICIA	22/03/2017		TASAS ACADE	0,00	5.275,08	0,00	5.275,08	0,00	1.461,03	3.814,05	5.275,08	100%	3.814,05	3.814,05
CONGRESO INTERNACIONAL SOBRE PROCESO PENI	CONGRESOS (C	21/03/2017	30/09/2017	OTROS-PRIVAD	0,00	620,00	0,00	620,00	0,00	551,50	68,50	620,00	100%	68,50	68,50
CONGRESOS. XVII ENCUENTRO DE GEOMETRÍA COV	CONGRESOS (X	26/06/2017	28/06/2017	OTROS-PRIVAD	0,00	5.900,00	0,00	5.900,00	0,00	5.484,50	415,50	5.900,00	100%	415,50	415,50
XIV CONGRESO NACIONAL E INTERNACIONAL DE PA	CONGRESOS	08/11/2017	10/11/2017	OTROS-PRIVAD	0,00	9.697,12	0,00	9.697,12	0,00	5.218,36	4.478,76	9.697,12	100%	4.478,76	4.478,76
GE-CURSO INTRODUCCION A LA GESTION DE UN CA	GE-980	11/04/2017		TASAS ACADE	0,00	820,00	0,00	820,00	0,00	355,30	464,70	820,00	100%	464,70	464,70
CONGRESOS. XVII CONGRESO INTERNACIONAL DE I	CONGRESOS (X	01/04/2017	31/12/2018	OTROS-PRIVAD	0,00	2.000,00	0,00	2.000,00	0,00	0,00	2.000,00	2.000,00	100%	2.000,00	2.000,00
FONDO INVESTIGACION	PERIODICA	03/05/2017		TASAS ACADE	0,00	875,32	0,00	875,32	0,00	0,00	875,32	875,32	100%	875,32	875,32
GE- CÁTEDRA DE LA EMPRESA FAMILIAR	A-GE	22/05/2017		OTROS-PRIVAD	0,00	17.250,01	0,00	17.250,01	0,00	10.056,59	7.193,42	17.250,01	100%	7.193,42	7.193,42
CONGRESOS	CONGRESOS	24/05/2017		OTROS-PRIVAD	0,00	16.000,00	0,00	16.000,00	0,00	6.280,00	9.720,00	16.000,00	100%	9.720,00	9.720,00
CURS SOBRE LLENGUA I IDENTITAT AL SUD...	GE-979	01/05/2017	06/05/2017	TASAS ACADE	0,00	360,00	0,00	360,00	0,00	338,50	21,50	360,00	100%	21,50	21,50
JORNADAS REDES 2017 Y TIC-INNOVACIÓ 2017	REDES-INNOVA	01/06/2017		TASAS ACADE	0,00	20.931,12	0,00	20.931,12	0,00	1.498,00	19.433,12	20.931,12	100%	19.433,12	19.433,12
MO CIENCIA DE MATERIALES	MASTER OFICIA	14/06/2017		TASAS ACADE	0,00	8.979,47	0,00	8.979,47	0,00	989,00	7.990,47	8.979,47	100%	7.990,47	7.990,47
MO BIOTECNOLOGÍA PARA LA SALUD Y LA SOSTE	MASTER OFICIA	27/06/2017		TASAS ACADE	0,00	3.669,87	0,00	3.669,87	0,00	379,32	3.290,55	3.669,87	100%	3.290,55	3.290,55
MO GESTIÓN Y RESTAURACIÓN DEL MEDIO NATURA	MASTER OFICIA	27/06/2017		TASAS ACADE	0,00	8.241,07	0,00	8.241,07	0,00	437,47	7.803,60	8.241,07	100%	7.803,60	7.803,60
MO ANÁLISIS Y GESTIÓN DE ECOSISTEMAS MEDITER	MASTER OFICIA	27/06/2017		TASAS ACADE	0,00	12.239,49	0,00	12.239,49	0,00	374,50	11.864,99	12.239,49	100%	11.864,99	11.864,99
MEJORA DE LA CALIDAD DEL PROGRAMA DE DOCT	GE-DOCTORAD	29/06/2017		TASAS ACADE	0,00	1.499,64	0,00	1.499,64	0,00	0,00	1.499,64	1.499,64	100%	1.499,64	1.499,64
TALLER DE INTRODUCCION A SPRING BOOT	GE-970	30/06/2017		TASAS ACADE	0,00	3.367,88	0,00	3.367,88	0,00	2.730,00	637,88	3.367,88	100%	637,88	637,88
CONVENIO CONSELLERIA TRANSPARENCIA PARA...	CONV 17CONSE	01/01/2017	15/11/2017	GENERALITAT \	0,00	28.056,02	1.943,98	30.000,00	0,00	22.292,91	7.707,09	30.000,00	100%	5.763,11	5.763,11
CURSO REVIT BASICO	GE-808	01/07/2017	31/07/2017	TASAS ACADE	0,00	600,00	0,00	600,00	0,00	0,00	600,00	600,00	100%	600,00	600,00
CONFLICTIVIDAD EN LA FAMILIA...	GE-427	01/07/2017		TASAS ACADE	0,00	2.280,00	0,00	2.280,00	0,00	2.142,27	137,73	2.280,00	100%	137,73	137,73
CURSO ESPECIALIZACIÓN EN INICIACIÓN....	GE-992	25/07/2017		TASAS ACADE	0,00	1.400,00	0,00	1.400,00	0,00	804,20	595,80	1.400,00	100%	595,80	595,80
CONGRESO XLVII SEL	CONGRESO SEL	23/01/2018	26/01/2018	TASAS ACADE	0,00	2.000,00	0,00	2.000,00	0,00	0,00	2.000,00	2.000,00	100%	2.000,00	2.000,00
DESARROLLO DE LA CÁTEDRA INTERNUNIVERSITAT	CONV 17CONSE	01/01/2017	30/11/2017	GENERALITAT \	0,00	51.000,00	9.000,00	60.000,00	0,00	36.549,21	23.450,79	60.000,00	100%	14.450,79	14.450,79
CONVENIO MUJERES POR AFRICA	CONVENIO	07/09/2017	31/07/2018	OTROS-PRIVAD	0,00	5.583,00	0,00	5.583,00	0,00	1.120,00	4.463,00	5.583,00	100%	4.463,00	4.463,00
CONVENIO CON PASAVAL	GE-CONVENIO	19/09/2017	19/09/2019	OTROS-PRIVAD	0,00	15.000,00	0,00	15.000,00	0,00	2.818,00	12.182,00	15.000,00	100%	12.182,00	12.182,00
PROGRAMA DOCTORADO EN INFORMÁTICA	GE-DOCTORAD	22/09/2017		TASAS ACADE	0,00	3.726,55	0,00	3.726,55	0,00	1.462,50	2.264,05	3.726,55	100%	2.264,05	2.264,05
COLOQUIO INTERNACIONAL ILPE3	ILPE3	25/10/2017	27/10/2017	OTROS-PRIVAD	0,00	5.725,00	0,00	5.725,00	0,00	2.137,57	3.587,43	5.725,00	100%	3.587,43	3.587,43
JORNADAS DESAFIOS AMERICA LATINA	JORNADAS	05/09/2017		OTROS-PRIVAD	0,00	5.000,00	0,00	5.000,00	0,00	0,00	5.000,00	5.000,00	100%	5.000,00	5.000,00
MO BIOMEDICINA	MASTER OFICIA	02/10/2017		TASAS ACADE	0,00	7.086,30	0,00	7.086,30	0,00	39,65	7.046,65	7.086,30	100%	7.046,65	7.046,65
MO QUÍMICA MÉDICA	MASTER OFICIA	02/10/2017		TASAS ACADE	0,00	7.232,63	0,00	7.232,63	0,00	236,46	6.996,17	7.232,63	100%	6.996,17	6.996,17
PROPIEDAD INDUSTRIAL E INTELLECTUAL	GE-PEP	02/10/2017		TASAS ACADE	0,00	159.885,75	0,00	159.885,75	0,00	20.761,58	139.124,17	159.885,75	100%	139.124,17	139.124,17
INTRODUCCIÓN A ARCGIS	G608 (ASIGNA	04/10/2017		TASAS ACADE	0,00	500,00	0,00	500,00	0,00	150,00	350,00	500,00	100%	350,00	350,00
INCENTIUS A LA DOCÈNCIA EN VALÈNCIA	GE	04/10/2017		TASAS ACADE	0,00	40.000,00	0,00	40.000,00	0,00	31.892,60	8.107,40	40.000,00	100%	8.107,40	8.107,40
EL USO DEL LIDAR PARA LA DETECCION...	GE-989 (ASIGN	05/10/2017		TASAS ACADE	0,00	2.520,00	0,00	2.520,00	0,00	2.500,57	19,43	2.520,00	100%	19,43	19,43
MO OPTOMETRÍA AVANZADA Y SALUD VISUAL	MASTER OFICIA	06/10/2017		TASAS ACADE	0,00	15.158,29	0,00	15.158,29	0,00	0,00	15.158,29	15.158,29	100%	15.158,29	15.158,29
COLOQUIO MARGO GLANTZ	CONGRESOS	06/11/2017		OTROS-PRIVAD	0,00	3.500,00	0,00	3.500,00	0,00	1.824,00	1.676,00	3.500,00	100%	1.676,00	1.676,00
CONVENIO CONSELLERIA IGUALDAD PARA CATEDR	CATEDR CULTI	01/01/2017	31/12/2017	GENERALITAT \	0,00	14.500,00	15.500,00	30.000,00	0,00	10.791,04	19.208,96	30.000,00	100%	3.708,96	3.708,96
GE-EDUCAR EN IGUALDAD DE GÉNERO...	GE-916 (CODIG	30/10/2017	21/12/2017	TASAS ACADE	0,00	4.095,00	0,00	4.095,00	0,00	409,50	3.685,50	4.095,00	100%	3.685,50	3.685,50
CONGRESOS	CONGRESOS	02/11/2017		OTROS-PRIVAD	0,00	4.240,00	0,00	4.240,00	0,00	1.865,57	2.374,43	4.240,00	100%	2.374,43	2.374,43
SIMPOSIO INTERNACIONAL SOBRE FIGURATIVIDAD	GB29 (CÓDIGO	31/10/2017		OTROS-PRIVAD	0,00	1.410,00	0,00	1.410,00	0,00	576,29	833,71	1.410,00	100%	833,71	833,71
CONGRESOS	CONGRESOS	24/04/2018		OTROS-PRIVAD	0,00	3.000,00	0,00	3.000,00	0,00	0,00	3.000,00	3.000,00	100%	3.000,00	3.000,00
CONVENIO CON CONSELLERIA DE HACIENDA PARA	CATEDRAMODE	01/01/2017	31/12/2017	GENERALITAT \	0,00	20.000,00	10.000,00	30.000,00	0,00	19.417,51	10.582,49	30.000,00	100%	582,49	582,49
CONGRESOS	CONGRESOS	30/11/2017		OTROS-PRIVAD	0,00	2.440,00	0,00	2.440,00	0,00	0,00	2.440,00	2.440,00	100%	2.440,00	2.440,00
JORNADAS DE ALICANTE SOBRE ECONOMÍA ES.	GA55 (ASIGNA	10/11/2017		OTROS-PRIVAD	0,00	880,00	0,00	880,00	0,00	35,50	844,50	880,00	100%	844,50	844,50
DTI: NUEVOS HORIZONTES A LA INVESTIGACIÓN DE	DTI JORNADAS	26/10/2017		TASAS ACADE	0,00	1.600,00	0,00	1.600,00	0,00	702,35	897,65	1.600,00	100%	897,65	897,65

DENOMINACIÓN PROYECTO	REFERENCIA	FECINI	FECFIN	ENTIDAD	DR. REC. EJ ANTERIORES	DR. REC_2017	ING.PREVISTOS EJ FUTUROS	ING TOTAL	OBLIG. REC. EJ ANTERIORES	OBLIG. REC. 2017	GASTO PREV. EJ FUTUROS	GASTO TOTAL	COEF_FIN	DESVIACIÓN EJ_2017	DESVIACIÓN ACUMULADA
ANALISIS DEL DISCURSO EN UN ENTORNO TRANSMI JORNADAS TR		16/11/2017		OTROS-PRIVAC	0,00	2.310,00	0,00	2.310,00	0,00	1.066,45	1.243,55	2.310,00	100%	1.243,55	1.243,55
CURSOS DE VALENCIÀ	GE-CURSOS	30/11/2017		OTROS-PRIVAC	0,00	7.790,00	0,00	7.790,00	0,00	779,00	7.011,00	7.790,00	100%	7.011,00	7.011,00
VI JORNADAS DE INVESTIGACIÓN DE LA RED...	REDDERECHOFI	30/11/2017	30/11/2019	OTROS-PRIVAC	0,00	1.500,00	1.500,00	3.000,00	0,00	180,00	2.820,00	3.000,00	100%	1.320,00	1.320,00
JOINTLY ORGANISATION OF A TRAINING COURSE F	SAARLANDUNI	29/09/2017	29/09/2018	OTROS-PRIVAC	0,00	31.680,35	30.764,35	62.444,70	0,00	0,00	62.444,70	62.444,70	100%	31.680,35	31.680,35
DIVERSIDAD CULTURAL: HACIA LA PARTICIPACION I PROYECTOINVC		01/01/2018	31/12/2018	OTROS-PRIVAC	0,00	7.000,00	0,00	7.000,00	0,00	0,00	7.000,00	7.000,00	100%	7.000,00	7.000,00
													Desviación Positiva	1.571.596,44	4.200.630,20
													Desviación Negativa	-336.308,70	0,00

Las precedentes Cuentas Anuales comprenden todas las operaciones verificadas en el período de su referencia, y están conformes con los documentos que constituyen su justificación.

El Gerente

ALICANTE 26 de abril de 2018

El Rector



**GENERALITAT
VALENCIANA**

Conselleria d'Hisenda
i Model Econòmic

INTERVENCIÓN GENERAL

*Ciudad Administrativa 9 de Octubre
Carrer de la Democràcia, 77, Edificio B2
46018 València*

UNIVERSIDAD DE ALICANTE

Informe de auditoría de regularidad contable

Ejercicio 2017

PLAN DE AUDITORÍAS DEL SECTOR PÚBLICO 2018



1. INTRODUCCIÓN

La Intervención General de la Generalitat en uso de las competencias que le atribuye el Capítulo IV del Título VI la Ley 1/2015, de 6 de febrero, de Hacienda Pública, del Sector Público Instrumental y de Subvenciones, ha realizado trabajos de revisión y verificación de las cuentas anuales que comprenden el balance, la cuenta del resultado económico-patrimonial, el estado de liquidación del presupuesto y la memoria de la entidad UNIVERSIDAD DE ALICANTE correspondientes al ejercicio 2017, en colaboración con la firma de auditoría MAZARS AUDITORES, S.L.P., en virtud del contrato (CNMY16/INTGE/35 – Lote 15) suscrito con la Consellería de Hacienda y Modelo Económico a propuesta de la Intervención General de la Generalitat y en el marco del Plan de Auditorías correspondiente al ejercicio 2018.

Como resultado de los trabajos de control, realizados en base a las Normas de Auditoría del Sector Público, Normas de Auditoría e Instrucciones dictadas por la Intervención General de la Generalitat, con fecha 6 de junio de 2018 se emite informe de auditoría pública de regularidad contable con carácter provisional. La entidad, en el plazo concedido al efecto por la Intervención General de la Generalitat, ha presentado escrito de alegaciones al citado informe. Habiendo sido objeto de examen las alegaciones presentadas, procede desestimar las mismas y emitir el presente informe que tiene el carácter de **definitivo**.

2. CONSIDERACIONES GENERALES

Ente auditado: UNIVERSIDAD DE ALICANTE.

Normativa contable básica aplicable a la entidad: Plan General de Contabilidad Pública de la Generalitat Valenciana aprobado por Orden de 16 de julio de 2001, de la Consellería de Economía, Hacienda y Empleo. La entidad está sujeta a régimen presupuestario.

Objeto social:

Los Estatutos de la Universidad de Alicante la definen como una institución de derecho público, dotada de personalidad jurídica y patrimonio propio. Como institución de educación superior, goza de autonomía académica, económica, financiera y de gobierno, de acuerdo con la Constitución y la legislación vigente. Fines de la Universidad de Alicante:

- a) Proporcionar una formación y preparación adecuadas en el nivel superior de la educación.
- b) Fomentar el conocimiento y el desarrollo científico, técnico y artístico mediante la investigación.
- c) Promover la transferencia y aplicación del conocimiento al desarrollo social.
- d) Facilitar la difusión del conocimiento y la cultura a través de la extensión universitaria, la formación continua y las enseñanzas a lo largo de toda la vida.
- e) Estimular el estudio y el respeto de los valores inherentes a la persona y en particular, la libertad, la igualdad, el pluralismo, la tolerancia, el espíritu crítico y la no discriminación por razón de género, edad, nacimiento, lengua, discapacidad, condiciones socioeconómicas, opción sexual, creencia religiosa o ideología.



- f) Contribuir a una sociedad tolerante e igualitaria en la que se respete el derecho de igualdad entre mujeres y hombres.
- g) Promover y facilitar la actividad intelectual y el acceso a la ciencia, la técnica, la cultura y el deporte.
- h) Promover y facilitar la movilidad de quienes integran la comunidad universitaria.
- i) Facilitar el apoyo para la inserción de las egresadas y egresados en el mercado laboral.
- j) Atender a la formación y al perfeccionamiento del personal docente e investigador y del personal de administración y servicios propios.
- k) Dedicar especial atención al estudio y desarrollo de la cultura, de la ciencia y de la técnica de la Comunitat Valenciana, en cuya realidad histórica, social y económica se encuentra inserta la Universidad de Alicante.
- l) Potenciar el conocimiento y uso de la lengua propia de la Comunitat Valenciana, valenciano según el Estatut d'Autonomia, académicamente catalán, atendiendo a su consolidación y plena normalización en toda la vida universitaria.
- m) Cooperar para la plena integración del sistema universitario español en el Espacio Europeo de Educación Superior.
- n) Estimular y procurar la mejora de todo el sistema educativo.
- o) Promover el desarrollo de los pueblos y la paz.
- p) Contribuir a la mejora de la calidad de vida y a la defensa del medio ambiente y el desarrollo de un modelo económico sostenible y solidario.
- q) Cualquier otro fin establecido por las leyes.

Órganos responsables en la Universidad de la formulación de las cuentas y de la aprobación de las mismas: Consejo de Gobierno y Pleno del Consejo Social, respectivamente.

Las cuentas anuales correspondientes al ejercicio 2017 fueron puestas a disposición de la Intervención General de la Generalitat el 27 de abril de 2018 y aprobadas por el Pleno del Consejo Social de la Universidad el 27 de abril de 2018.

3. OBJETIVO Y ALCANCE DEL TRABAJO: RESPONSABILIDAD DE LOS AUDITORES

Nuestra responsabilidad es emitir una opinión sobre si las cuentas anuales adjuntas expresan la imagen fiel del patrimonio, la situación financiera y los resultados de la entidad basada en el trabajo realizado de acuerdo con las Normas de Auditoría del Sector Público, Normas Técnicas de Auditoría e Instrucciones dictadas por la Intervención General de la Generalitat. Dichas normas exigen que planifiquemos y ejecutemos la auditoría con el fin de obtener una seguridad razonable, aunque no absoluta, de que las cuentas anuales están libres de incorrección material.



Este trabajo conlleva la aplicación de procedimientos para obtener evidencia adecuada y suficiente sobre los importes y la información recogida en las cuentas anuales. Los procedimientos seleccionados dependen del juicio del auditor, incluida la valoración de los riesgos de incorrección material en las cuentas anuales. Al efectuar dichas valoraciones del riesgo, el auditor tiene en cuenta el control interno relevante para la preparación y presentación razonable por parte del gestor de las cuentas anuales, con el fin de diseñar los procedimientos de auditoría que sean adecuados en función de las circunstancias, y no con la finalidad de expresar una opinión sobre la eficacia del control interno de la entidad. Una auditoría también incluye la evaluación de la adecuación de los criterios contables y de la razonabilidad de las estimaciones contables realizadas por el gestor, así como la evaluación de la presentación global de las cuentas anuales.

Consideramos que la evidencia de auditoría que hemos obtenido proporciona una base suficiente y adecuada para emitir nuestra opinión de auditoría favorable con salvedades.

4. RESULTADOS DEL TRABAJO: FUNDAMENTO DE LA OPINIÓN FAVORABLE CON SALVEDADES

Durante el desarrollo de nuestro trabajo se han puesto de manifiesto los siguientes hechos que afectan a la imagen fiel de las cuentas anuales examinadas:

Limitación al alcance:

Hemos obtenido de la Universidad el inventario de elementos de inmovilizado cuyos totales acumulados al 31 de diciembre de 2017 están conciliados con las cifras del balance de situación a esa fecha. Esta conciliación, cuyo trabajo se inició en el ejercicio anterior 2016 por la Unidad de Patrimonio e Inventario, ha supuesto la confección de un inventario a partir de los registros contables de la Universidad de ejercicios anteriores y de información extracontable disponible en el Servicio Jurídico y en la Oficina Técnica, pero no ha incluido la realización de un inventario físico de los bienes. Debido a ello, no es posible obtener evidencia de que todos los bienes inventariables han sido debidamente registrados como activos en los epígrafes de inmovilizado inmaterial y material que, según las cuentas anuales adjuntas, suponen un total de 210,7 millones de euros (195,7 millones de euros al 31 de diciembre de 2016) y su efecto en el patrimonio de la Universidad a la referida fecha.

El informe de auditoría de las cuentas anuales de la Universidad de Alicante del ejercicio 2016 contenía una salvedad por este motivo.

Errores o incumplimientos de principios y normas contables:

- a) En relación con el proceso de confección del inventario de inmovilizado descrito en el apartado “Limitación al alcance”, cabe mencionar que la valoración de los inmuebles y sus mejoras, adquiridos y/o realizadas con anterioridad a 1986, cuyo valor neto contable a 31 de diciembre de 2017 es de 8,3 millones (9 millones de euros a 31 de diciembre de 2016), no se ha efectuado por su coste de adquisición, según establece la normativa contable aplicable a la Universidad. No disponemos de información ni nos es posible realizar procedimientos alternativos que permitan cuantificar la sobrevaloración o infravaloración, en su caso, de estos inmuebles al 31 de diciembre de 2017 debida a este motivo. El informe de auditoría de las cuentas anuales de la Universidad de Alicante del ejercicio 2016 contenía una salvedad por este motivo.



- b) En el epígrafe C.IV “Tesorería” del balance de las cuentas anuales adjuntas, se incluye a 31 de diciembre de 2017, un importe de 10.131.597,50 euros correspondiente al saldo de una cuenta a plazo fijo con vencimiento a un año en una entidad financiera. Conforme al marco de información financiera aplicable a la Universidad, las imposiciones a corto plazo se clasifican en el epígrafe C.III “Inversiones financieras temporales, partida 2 Otras inversiones y créditos a corto plazo”; en consecuencia, este epígrafe está infravalorado y el epígrafe de tesorería está sobrevalorado en el mencionado importe. Dado que la inversión reúne el suficiente grado de liquidez, esta reclasificación no afecta al importe de los fondos líquidos del Remanente de Tesorería.
- c) La memoria de las cuentas anuales de 2017 de la Universidad de Alicante presenta por error un importe de cero euros de desviaciones de financiación negativas acumuladas a 31 de diciembre de 2017 (página 43); el importe correcto es 3,4 millones de euros.

5. OPINIÓN

En nuestra opinión, excepto por el efecto de los hechos descritos en el apartado “Resultados del Trabajo”, las cuentas anuales de la Universidad de Alicante correspondientes al ejercicio 2017 expresan, en todos los aspectos significativos, la imagen fiel del patrimonio y de la situación financiera de la Universidad al 31 de diciembre de 2017, así como de sus resultados y del estado de liquidación del presupuesto correspondientes al ejercicio anual terminado en dicha fecha, de conformidad con el marco normativo de información financiera que resulta de aplicación y, en particular, con los principios y criterios contables y presupuestarios contenidos en el mismo.

6. ASUNTOS DESTACABLES QUE NO AFECTAN A LA OPINIÓN

- a) Sin que afecte a nuestra opinión de auditoría, llamamos la atención respecto a la información indicada en la nota 6.5.9 relativa a los compromisos de ingresos con cargo a presupuestos de ejercicios posteriores, derivados de la modificación, formalizada el 30 de diciembre de 2014, del Convenio de 29 de mayo de 2008 suscrito con la Consellería de Educación de la Generalitat Valenciana. De acuerdo con esta modificación del Convenio, la Universidad recibirá, desde 2018 hasta 2022, 70 millones de euros para la financiación de gasto corriente; en el activo del balance de situación al 31 de diciembre de 2017 figuran 27 millones de euros, que corresponden al importe pendiente de cobro por la deuda histórica que la Generalitat mantenía con la Universidad en el momento de formalización del mencionado Convenio en mayo de 2008. En aplicación del principio de prudencia, la diferencia de 43 millones de euros, surgida con la firma de la modificación de diciembre de 2014, no ha sido contabilizada como activo por la Universidad; ello, motivado además por el hecho de que en el convenio de modificación no se especifica a qué obedece este importe y, por tanto, no se dispone de información que permita identificar su naturaleza y su tratamiento contable. En consecuencia, la Universidad procederá a su registro contable en el momento en que se perciban los ingresos convenidos.
- b) Sin que afecte a nuestra opinión de auditoría, llamamos la atención respecto a la información sobre financiación de Planes de Inversión indicada en la nota 6.9.1 de la memoria de las cuentas anuales adjuntas: la Generalitat ha transferido a la Universidad las cantidades necesarias para hacer frente a todas las obligaciones de pago asumidas por ésta en relación con las operaciones de endeudamiento asociadas al Plan de Inversiones concertado con la Generalitat (convenios entre la Universidad y la Generalitat de fecha 21 de julio de 1997).



La Universidad optó por reconocer cada año, y por el importe correspondiente a la anualidad respectiva, el derecho de cobro, dado que la Generalitat también reconocía la obligación cada año por dicha anualidad (ello, además, teniendo en cuenta el escrito de 3 de abril de 1998, emitido por la Intervención General de la Generalitat, sobre la contabilización de las operaciones derivadas del Convenio de Financiación entre las Universidades Públicas Valencianas y la Generalitat, de acuerdo con el cual no deberían figurar registrados en el balance los importes correspondientes a los compromisos futuros de financiación). De acuerdo con lo anterior, en 2017 se han registrado como ingreso 63,1 millones de euros, recibidos de la Generalitat para la cancelación del pasivo asociado a la emisión de deuda y cuyo vencimiento se producía en este año.

MAZARS AUDITORES, S.L.P.
ROAC N° S1189

INTERVENCIÓN GENERAL DE LA
GENERALITAT

Fdo.: Olga Álvarez Llorente

Fdo.: Ignacio Pérez López
VICEINTERVENTOR DE CONTROL
FINANCIERO Y AUDITORÍAS

20 de junio de 2018

UNIVERSITAT JAUME I DE CASTELLÓ

CUENTAS ANUALES

EJERCICIO 2017

ÍNDICE

I.) BALANCE	3
II.) CUENTA DEL RESULTADO ECONÓMICO-PATRIMONIAL	5
III.) ESTADO DE LIQUIDACIÓN DEL PRESUPUESTO	7
A) OPERACIONES DEL PRESUPUESTO CORRIENTE	9
1. Ejecución de los ingresos del ejercicio	10
2. Ejecución de los gastos del ejercicio	21
2. Ejecución de los gastos del ejercicio (por clasificación económica completa)	21
B) OPERACIONES DE PRESUPUESTOS CERRADOS	24
1. Desarrollo de los derechos pendientes de cobro	25
2. Desarrollo de las obligaciones pendientes de pago	26
IV.) ESTABILIDAD PRESUPUESTARIA Y SOSTENIBILIDAD FINANCIERA	27
V.) MEMORIA	30
1. ORGANIZACIÓN	31
1.1. Bases de presentación de las Cuentas Anuales	35
1.2. Principios contables y Normas de valoración	35
1.3. Cambio de criterio en el registro presupuestario de los gastos no financieros de investigación	40
1.4. Convenio de colaboración con Generalitat de 26 de mayo de 2008	42
2. ESTADO OPERATIVO	44
3. INFORMACIÓN DE CARÁCTER FINANCIERO	46
3.1. Cuadro de financiación	47
3.2. Remanente de tesorería	49
3.3. Estado de la tesorería	50
3.4. Estado del flujo neto de tesorería	51
3.5. Conciliación de los resultados: Variación presupuestaria anual y Resultado económico-patrimonial	52
3.6. Conciliación del Fondo de maniobra y el Remanente de tesorería	53
3.7. Estados de variación del Patrimonio neto y de los Ingresos a distribuir en varios ejercicios	54
4. INFORMACIÓN SOBRE LA EJECUCIÓN DE LOS GASTOS	55
4.1. Expedientes de modificación presupuestaria	56
4.2. Remanentes de crédito para gastos y Exceso/defecto de derechos sobre previsiones de ingresos	62
4.3. Contratación administrativa y expedientes de gasto con cargo a ejercicios futuros	64
4.4. Ejecución de proyectos de inversión	76
4.5. Personal, plan de pensiones e incentivos a la jubilación voluntaria	77
4.6. Transferencias y subvenciones concedidas	79
4.7. Información sobre el periodo medio de pago a proveedores	80
4.8. Acreedores por operaciones pendientes de aplicar a presupuesto	80
5. INFORMACIÓN SOBRE LA EJECUCIÓN DE LOS INGRESOS	85
5.1. Tasas, precios públicos y precios privados	86
5.2. Devolución de ingresos	87
5.3. Transferencias y subvenciones recibidas	88
5.4. Compromisos de ingreso de ejercicios futuros	89
5.5. Aplicación del Remanente de tesorería	91
6. GASTOS CON FINANCIACIÓN AFECTADA	92
7. INFORMACIÓN SOBRE EL INMOVILIZADO NO FINANCIERO	96
8. INFORMACIÓN SOBRE LAS INVERSIONES FINANCIERAS	100
9. INFORMACIÓN SOBRE EL ENDEUDAMIENTO	104
10. SITUACIÓN FISCAL	108
11. PRESUPUESTO DEL EJERCICIO 2018	110
12. ACONTECIMIENTOS POSTERIORES AL CIERRE Y OTROS	112
13. FORMULACIÓN DE LAS CUENTAS ANUALES DE 2017	114

Anexos :

- *Certificado del dictamen favorable de las Cuentas Anuales del ejercicio 2017 por el Consejo de Gobierno*
- *Certificado de aprobación de las Cuentas Anuales del ejercicio 2017 por el Consejo Social*

I.) BALANCE

UNIVERSITAT JAUME I DE CASTELLÓ

BALANCE

(en euros)

ACTIVO	2017	2016	PASIVO	2017	2016
A) INMOVILIZADO	227.009.338,59	230.866.607,07	A) FONDOS PROPIOS	243.205.894,86	239.195.228,77
<i>I. Inmovilizaciones inmateriales</i>	<i>557.838,60</i>	<i>556.809,23</i>	<i>I. Patrimonio</i>	<i>239.195.228,77</i>	<i>234.335.248,12</i>
1. Aplicaciones informáticas	6.483.734,10	6.234.936,15	1. Patrimonio	236.496.791,82	231.636.811,17
2. Amortizaciones acumuladas del inmovilizado inmaterial	-5.925.895,50	-5.678.126,92	2. Patrimonio recibido en cesión	2.698.436,95	2.698.436,95
<i>II. Inmovilizaciones materiales</i>	<i>198.760.015,67</i>	<i>192.950.797,09</i>	<i>IV. Resultados del ejercicio</i>	<i>4.010.666,09</i>	<i>4.859.980,65</i>
1. Terrenos y bienes naturales	18.273.731,14	18.273.731,14	1. Resultados del ejercicio	4.010.666,09	4.859.980,65
2. Edificios y otras construcciones	223.799.552,62	207.050.514,07	B) PROVISIONES GASTOS Y RIESGOS A LARGO PLAZO	262.365,98	534.791,05
3. Instalaciones técnicas y maquinaria	56.203.560,80	55.062.531,93	1. Provisión incentivos a la jubilación voluntaria	262.365,98	534.791,05
4. Mobiliario y utillaje	22.733.613,66	21.716.090,45	C) INGRESOS A DISTRIBUIR EN VARIOS EJERCICIOS	3.902.148,98	4.026.310,98
5. Equipos informáticos	38.372.963,26	37.501.181,49	I. Ingresos a distribuir en varios ejercicios	3.902.148,98	4.026.310,98
6. Fondos bibliográficos y documentales	14.399.691,57	14.054.273,03	D) ACREEDORES A LARGO PLAZO	8.933.154,63	12.803.542,86
7. Obra en curso: campus universitario	0,00	6.801.603,88	<i>I. Emisiones obligaciones y otros valores</i>	<i>0,00</i>	<i>0,00</i>
8. Inmovilizados Ley 3/1991 creación UJI	974.386,91	974.386,91	3. Obligaciones simples emitidas (oct 1997)	0,00	0,00
9. Amortizaciones acumuladas del inmovilizado material	-175.997.484,29	-168.483.515,81	<i>II. Otras deudas a largo plazo</i>	<i>8.933.154,63</i>	<i>12.803.542,86</i>
<i>III. Inversiones financieras permanentes</i>	<i>27.691.484,32</i>	<i>37.359.000,75</i>	1. Deudas con entidades de crédito	8.933.154,63	12.803.542,86
1. Generalitat Valenciana (Plan de inversiones I/p)	6.846.311,59	10.478.801,21	E) ACREEDORES A CORTO PLAZO	46.864.585,07	67.340.804,07
2. Generalitat Valenciana (Convenio financiación mayo de 2008)	20.845.172,73	26.871.679,54	<i>I. Emisiones obligaciones y otros valores</i>	<i>0,00</i>	<i>25.917.156,82</i>
3. Otras inversiones financieras	108.772,45	179.822,45	1. Obligaciones y bonos a corto plazo	0,00	25.843.520,49
4. Provisiones por depreciación de inversiones financieras	-108.772,45	-171.302,45	3. Intereses de obligaciones no vencidos	0,00	73.636,33
C) ACTIVO CIRCULANTE	77.352.467,78	93.737.556,43	<i>II. Deudas con entidades de crédito</i>	<i>4.122.633,81</i>	<i>4.277.312,04</i>
<i>I. Deudores</i>	<i>62.758.291,71</i>	<i>43.605.927,62</i>	1. Préstamos y otras deudas	3.883.747,23	3.956.104,26
1. Deudores presupuestarios	49.793.406,06	34.092.493,97	2. Deudas por intereses no vencidos	238.886,58	321.207,78
2. Deudores no presupuestarios	14.661.372,05	10.906.590,97	<i>III. Acreedores</i>	<i>8.960.403,35</i>	<i>8.312.661,42</i>
3. Administraciones públicas	233.801,19	268.186,77	1. Acreedores presupuestarios por gastos	5.320.888,19	5.208.745,78
4. Provisiones para insolvencias	-1.930.287,59	-1.661.344,09	2. Acreedores presupuestarios por devolución de ingresos	15.834,37	23.770,76
<i>III. Inversiones financieras temporales</i>	<i>9.662.996,82</i>	<i>33.847.019,01</i>	3. Acreedores no presupuestarios	1.421.979,52	915.175,68
1. Generalitat Valenciana (Plan de inversiones c/p)	3.632.490,01	29.476.010,50	4. Administraciones públicas	2.008.300,10	2.008.949,03
2. Generalitat Valenciana (Convenio financiación mayo de 2008)	6.026.506,81	4.343.008,51	5. Fianzas y depósitos recibidos	193.401,17	156.020,17
3. Fianzas y depósitos constituidos a c/p	4.000,00	4.000,00	IV. Ajustes por periodificación	33.781.547,91	28.833.673,79
4. Otras inversiones financieras	0,00	24.000,00	1. Ingresos anticipados	33.781.547,91	28.833.673,79
<i>IV. Tesorería</i>	<i>4.638.386,08</i>	<i>16.055.020,47</i>	F) PROVISIONES GASTOS Y RIESGOS A CORTO PLAZO	1.193.656,85	703.485,77
1. Caja	6.328,40	9.396,36	<i>I. Provisión para gastos y riesgos a corto plazo</i>	<i>1.193.656,85</i>	<i>703.485,77</i>
2. Bancos e instituciones de crédito	4.632.057,68	16.045.624,11	TOTAL ACTIVO (A + C)	304.361.806,37	324.604.163,50
<i>V. Ajustes por periodificación</i>	<i>292.793,17</i>	<i>229.589,33</i>	TOTAL PASIVO (A + B + C + D + E + F)	304.361.806,37	324.604.163,50
1. Gastos anticipados	292.793,17	229.589,33			

II.) CUENTA DEL RESULTADO ECONÓMICO-PATRIMONIAL

UNIVERSITAT JAUME I DE CASTELLÓ
CUENTA DEL RESULTADO ECONÓMICO-PATRIMONIAL
(en euros)

DEBE	2017	2016	HABER	2017	2016
A) GASTOS	107.014.350,62	100.682.889,36	B) INGRESOS	111.025.016,71	105.542.870,01
<i>1. Gastos de funcionamiento de los servicios y prestaciones sociales</i>	<i>102.202.047,01</i>	<i>96.309.963,50</i>	<i>1. Ingresos de gestión ordinaria</i>	<i>23.089.733,76</i>	<i>24.000.461,96</i>
a) Gastos de personal	70.084.945,29	65.830.479,97	a) Tasas, precios y prestaciones de servicios	22.595.000,99	23.217.028,30
1. Sueldos y salarios	60.150.718,61	56.760.414,02	1. Ingresos por venta de productos	89.177,78	88.324,79
2. Seguridad social a cargo de la empresa	9.934.226,68	9.070.065,95	2. Ingresos por tasas académicas y secretaría	16.520.565,63	17.365.753,41
b) Prestaciones sociales	0,00	0,00	3. Ingresos por prestación de servicios	5.985.257,58	5.696.037,36
c) Dotación para amortización inmovilizado	7.972.931,08	8.184.996,81	4. Trabajos realizados para el propio inmovilizado	0,00	66.912,74
d) Variación provisiones de tráfico	1.462.600,35	246.504,14	b) Reintegros de gastos de ejercicios cerrados	18.370,39	406.810,61
e) Otros gastos de gestión	20.501.840,20	19.479.447,06	c) Otros ingresos de gestión	467.439,74	346.703,91
1. Tributos	74.312,01	184.107,06	f) Ingresos financieros	8.922,64	29.919,14
2. Arrendamientos	156.685,37	157.883,24	3. Transferencias y subvenciones	87.151.872,48	81.490.489,23
3. Reparación y conservación	4.137.700,55	4.043.354,70	a) Subvenciones corrientes	8.646.909,19	12.640.063,53
4. Suministros	3.157.606,14	3.202.517,16	b) Transferencias corrientes	67.590.057,10	61.300.439,64
5. Comunicaciones	83.278,01	125.083,54	c) Subvenciones de capital	10.914.906,19	7.549.986,06
6. Trabajos realizados por otras empresas	6.786.634,56	5.919.630,10	4. Ganancias e ingresos extraordinarios	783.410,47	51.918,82
7. Primas de seguro	113.142,22	144.168,78	a) Beneficios procedentes del inmovilizado	82.264,17	35.576,34
8. Transportes	54.853,22	49.572,73	d) Ingresos y beneficios de otros ejercicios	701.146,30	16.159,40
9. Material de oficina	828.641,30	795.825,84	e) Otros resultados extraordinarios	0,00	183,08
10. Indemnizaciones por razón del servicio	3.243.233,24	3.118.464,44			
11. Gastos diversos	1.865.753,58	1.738.839,47			
f) Gastos financieros	2.179.730,09	2.512.235,52			
g) Variación provisiones inversiones financieras	0,00	56.300,00			
2. Transferencias y subvenciones	2.861.384,13	2.238.241,61			
a) Transferencias corrientes	2.846.827,01	2.228.076,27			
c) Transferencias de capital	14.557,12	10.165,34			
3. Pérdidas y gastos extraordinarios	1.950.919,48	2.134.684,25			
a) Pérdidas procedentes del inmovilizado	48.328,62	6.697,12			
b) Otros resultados extraordinarios	934.081,72	1.352.817,17			
d) Gastos y pérdidas de ejercicios anteriores	968.509,14	775.169,96			
AHORRO (Resultado positivo)	4.010.666,09	4.859.980,65			
TOTALES	111.025.016,71	105.542.870,01	TOTALES	111.025.016,71	105.542.870,01

III.) ESTADO DE LIQUIDACIÓN DEL PRESUPUESTO

UNIVERSITAT JAUME I DE CASTELLÓ
ESTADO DE LIQUIDACIÓN DEL PRESUPUESTO
Ejercicio 2017
(en euros)

RESULTADO PRESUPUESTARIO

CONCEPTOS	DERECHOS RECONOCIDOS NETOS	OBLIGACIONES RECONOCIDAS NETAS	IMPORTE
1. OPERACIONES NO FINANCIERAS	144.420.417,20	110.059.099,21	34.361.317,99
2. OPERACIONES CON ACTIVOS FINANCIEROS	50.466,88	0,00	50.466,88
I. RESULTADO PRESUPUESTARIO DEL EJERCICIO (1 + 2)	144.470.884,08	110.059.099,21	34.411.784,87
II. VARIACIÓN NETA DE PASIVOS FINANCIEROS	0,00	29.786.265,75	-29.786.265,75
III. SALDO PRESUPUESTARIO DEL EJERCICIO (I + II)	144.470.884,08	139.845.364,96	4.625.519,12
4. Créditos gastados financiados con remanente de tesorería no afectado			1.212.245,86
5. Desviaciones de financiación positivas del ejercicio por recursos del ejercicio en GFA			-7.124.279,62
6. Desviaciones de financiación negativas del ejercicio en GFA			5.261.842,56
IV. SUPERÁVIT DE FINANCIACIÓN DEL EJERCICIO (III + 4 + 5 + 6)			3.975.327,92

DETERMINACIÓN DE LA CAPACIDAD/NECESIDAD DE FINANCIACIÓN (SEC-2010)

CONCEPTOS	INGRESOS SEC-2010	GASTOS SEC-2010	IMPORTE	TRANSFERENCIAS INTERNAS
a. (+) OPERACIONES NO FINANCIERAS (capítulos I a VII de INGRESOS y GASTOS)	144.420.417,20	110.059.099,21	34.361.317,99	
b. (+) AJUSTE POR CONVERSIÓN A CRITERIO DE CAJA DE LOS INGRESOS POR TASAS ACADÉMICAS	-529.503,09	0,00	-529.503,09	
c. (+) AJUSTE POR CONVERSIÓN A CRITERIO DE DEVENGO DE LOS GASTOS FINANCIEROS	0,00	-155.957,50	155.957,50	
d. (+) AJUSTE POR DIFERENCIA INTERANUAL DE LA CUENTA ACREEDORES POR OPERACIONES DEVENGADAS	0,00	-31.008,67	31.008,67	
E. CAPACIDAD DE FINANCIACIÓN (EQUILIBRIO) DEL EJERCICIO 2017 DE LA UNIVERSITAT JAUME I DE CASTELLÓ (a + b + c + d)	143.890.914,11	109.872.133,04	34.018.781,07	
f. (+) OPERACIONES NO FINANCIERAS DE LAS ENTIDADES DEPENDIENTES DE LA UJI	4.642.330,88	4.630.375,45	11.955,43	
g.(+) AJUSTE POR ELIMINACIÓN DE TRANSFERENCIAS INTERNAS	-679.807,09	-679.807,09	0,00	
H. CAPACIDAD DE FINANCIACIÓN CONSOLIDADA (EQUILIBRIO) DEL EJERCICIO 2017 DE LA UNIVERSITAT JAUME I DE CASTELLÓ (E + f + g)	147.853.437,90	113.822.701,40	34.030.736,50	
Fundación General de la UJI	756.032,36	752.309,97	3.722,39	565.571,09
Fundació Germà Colon	18.003,28	24.455,31	-6.452,03	18.000,00
Fundación Isonomia	180.852,24	168.960,17	11.892,07	96.236,00
Fundación Universitat Jaume I Empresa	3.687.443,00	3.684.650,00	2.793,00	0,00
TOTAL OPERACIONES ENTIDADES DEPENDIENTES DE LA UJI EN 2017	4.642.330,88	4.630.375,45	11.955,43	679.807,09

CONCEPTOS	INGRESOS SEC-2010	GASTOS SEC-2010	IMPORTE
a. (+) OPERACIONES NO FINANCIERAS (capítulos I a VII de INGRESOS y GASTOS)	144.420.417,20	110.059.099,21	34.361.317,99
b. (+) AJUSTE POR CONVERSIÓN A CRITERIO DE CAJA DE LOS INGRESOS POR TASAS ACADÉMICAS	-529.503,09	0,00	-529.503,09
c. (+) AJUSTE POR CONVERSIÓN A CRITERIO DE DEVENGO DE LOS GASTOS FINANCIEROS	0,00	-155.957,50	155.957,50
d. (+) AJUSTE POR DIFERENCIA INTERANUAL DE LA CUENTA ACREEDORES POR OPERACIONES DEVENGADAS	0,00	-31.008,67	31.008,67
f. (+) OPERACIONES NO FINANCIERAS DE LAS ENTIDADES DEPENDIENTES DE LA UJI	4.642.330,88	4.630.375,45	11.955,43
g.(+) AJUSTE POR ELIMINACIÓN DE TRANSFERENCIAS INTERNAS	-679.807,09	-679.807,09	0,00
H. CAPACIDAD DE FINANCIACIÓN CONSOLIDADA (EQUILIBRIO) DE 2017 DE LA UNIVERSITAT JAUME I DE CASTELLÓ (E + f + g)	147.853.437,90	113.822.701,40	34.030.736,50

A) OPERACIONES DEL PRESUPUESTO CORRIENTE

A.) OPERACIONES DEL PRESUPUESTO CORRIENTE

1. EJECUCIÓN DE LOS INGRESOS DEL EJERCICIO

Ejercicio 2017

(en euros)

CAP.	ART.	CON.	CONCEPTOS	PREVISIONES DE INGRESOS			DERECHOS	EXCESO /	COBROS	DERECHOS
				INICIALES	MODIFICACIONES	DEFINITIVAS	NETOS	DEFECTO	NETOS	PENDIENTES
				(a)	(b)	(c) = (a+b)	(d)	(e) = (d - c)	(f)	(g) = (d-f)
III			TASAS Y OTROS INGRESOS	20.203.929,30	4.037.389,97	24.241.319,27	21.199.110,32	-3.042.208,95	18.681.322,63	2.517.787,69
	30		Venta de bienes	112.900,00	0,00	112.900,00	89.451,86	-23.448,14	56.511,77	32.940,09
		301	Venta de bienes varios	112.900,00	0,00	112.900,00	89.451,86	-23.448,14	56.511,77	32.940,09
			Afectada	0,00	0,00	0,00	654,65	654,65	490,99	163,66
			No Afectada	112.900,00	0,00	112.900,00	88.797,21	-24.102,79	56.020,78	32.776,43
	31		Prestación de servicios	565.000,00	3.993.816,22	4.558.816,22	4.260.568,60	-298.247,62	3.874.360,75	386.207,85
		311	Servicios prestados por la universidad	565.000,00	3.993.816,22	4.558.816,22	4.260.568,60	-298.247,62	3.874.360,75	386.207,85
			Afectada	0,00	3.993.816,22	3.993.816,22	3.698.190,40	-295.625,82	3.312.169,92	386.020,48
			No Afectada	565.000,00	0,00	565.000,00	562.378,20	-2.621,80	562.190,83	187,37
	34		Tasas y precios públicos	19.186.029,30	0,00	19.186.029,30	16.368.573,23	-2.817.456,07	14.352.813,96	2.015.759,27
		340	Tasas y precios públicos	19.186.029,30	0,00	19.186.029,30	16.368.573,23	-2.817.456,07	14.352.813,96	2.015.759,27
			Afectada	0,00	0,00	0,00	0,00	0,00	0,00	0,00
			No Afectada	19.186.029,30	0,00	19.186.029,30	16.368.573,23	-2.817.456,07	14.352.813,96	2.015.759,27
	39		Otros ingresos	340.000,00	43.573,75	383.573,75	480.516,63	96.942,88	397.636,15	82.880,48
		390	Reintegros	40.000,00	2.773,75	42.773,75	18.370,39	-24.403,36	18.370,39	0,00
			Afectada	0,00	2.773,75	2.773,75	4.955,00	2.181,25	4.955,00	0,00
			No Afectada	40.000,00	0,00	40.000,00	13.415,39	-26.584,61	13.415,39	0,00
		391	Ingresos indeterminados	300.000,00	40.800,00	340.800,00	462.146,24	121.346,24	379.265,76	82.880,48
			Afectada	0,00	40.800,00	40.800,00	50.552,57	9.752,57	47.352,57	3.200,00
			No Afectada	300.000,00	0,00	300.000,00	411.593,67	111.593,67	331.913,19	79.680,48
IV			TRANSFERENCIAS CORRIENTES	73.410.939,79	8.332.216,61	81.743.156,40	81.751.563,15	8.406,75	47.031.168,89	34.720.394,26
	40		De la administración del estado	2.200.060,82	2.330.338,27	4.530.399,09	3.151.058,75	-1.379.340,34	3.151.058,75	0,00
		402	De la administración del estado	2.200.060,82	2.330.338,27	4.530.399,09	3.151.058,75	-1.379.340,34	3.151.058,75	0,00
			Afectada	2.200.060,82	2.330.338,27	4.530.399,09	3.151.058,75	-1.379.340,34	3.151.058,75	0,00
			No Afectada	0,00	0,00	0,00	0,00	0,00	0,00	0,00
	44		De entes territoriales	70.493.329,97	2.194.554,79	72.687.884,76	73.374.998,35	687.113,59	38.754.604,09	34.620.394,26
		440	De entidades locales	348.500,00	812.062,57	1.160.562,57	348.394,22	-812.168,35	348.394,22	0,00
			Afectada	348.500,00	812.062,57	1.160.562,57	348.394,22	-812.168,35	348.394,22	0,00
			No Afectada	0,00	0,00	0,00	0,00	0,00	0,00	0,00
		441	De entidades locales	0,00	97.000,00	97.000,00	92.865,80	-4.134,20	92.865,80	0,00
			Afectada	0,00	97.000,00	97.000,00	92.865,80	-4.134,20	92.865,80	0,00
			No Afectada	0,00	0,00	0,00	0,00	0,00	0,00	0,00
		443	De comunidades autónomas	70.144.829,97	1.285.492,22	71.430.322,19	72.933.738,33	1.503.416,14	38.313.344,07	34.620.394,26
			Afectada	2.868.719,60	1.640.749,00	4.509.468,60	5.343.681,23	834.212,63	2.289.675,76	3.054.005,47
			No Afectada	67.276.110,37	-355.256,78	66.920.853,59	67.590.057,10	669.203,51	36.023.668,31	31.566.388,79
	45		De otros entes públicos	0,00	5.000,00	5.000,00	52.888,00	47.888,00	52.888,00	0,00
		450	De otros entes públicos	0,00	5.000,00	5.000,00	52.888,00	47.888,00	52.888,00	0,00
			Afectada	0,00	5.000,00	5.000,00	5.000,00	0,00	5.000,00	0,00
			No Afectada	0,00	0,00	0,00	47.888,00	47.888,00	47.888,00	0,00
	47		De empresas privadas	300.000,00	237.759,63	537.759,63	552.456,59	14.696,96	452.456,59	100.000,00
		470	De empresas privadas	300.000,00	237.759,63	537.759,63	552.456,59	14.696,96	452.456,59	100.000,00
			Afectada	300.000,00	237.759,63	537.759,63	552.456,59	14.696,96	452.456,59	100.000,00
			No Afectada	0,00	0,00	0,00	0,00	0,00	0,00	0,00
	48		De instituciones sin fin de lucro	9.979,00	435.143,14	445.122,14	439.537,98	-5.584,16	439.537,98	0,00
		480	Transferencias de familias	0,00	21.870,52	21.870,52	34.458,78	12.588,26	34.458,78	0,00
			Afectada	0,00	21.870,52	21.870,52	34.458,78	12.588,26	34.458,78	0,00
			No Afectada	0,00	0,00	0,00	0,00	0,00	0,00	0,00
		481	De instituciones sin fin de lucro	9.979,00	413.272,62	423.251,62	405.079,20	-18.172,42	405.079,20	0,00
			Afectada	9.979,00	413.272,62	423.251,62	404.179,20	-19.072,42	404.179,20	0,00
			No Afectada	0,00	0,00	0,00	900,00	900,00	900,00	0,00
	49		Del exterior	407.570,00	3.129.420,78	3.536.990,78	4.180.623,48	643.632,70	4.180.623,48	0,00
		490	Del exterior	407.570,00	3.129.420,78	3.536.990,78	4.180.623,48	643.632,70	4.180.623,48	0,00

A.) OPERACIONES DEL PRESUPUESTO CORRIENTE

1. EJECUCIÓN DE LOS INGRESOS DEL EJERCICIO

Ejercicio 2017

(en euros)

CAP.	ART.	CON.	CONCEPTOS	PREVISIONES DE INGRESOS			DERECHOS	EXCESO /	COBROS	DERECHOS
				INICIALES	MODIFICACIONES	DEFINITIVAS	NETOS	DEFECTO	NETOS	PENDIENTES
				(a)	(b)	(c) = (a+b)	(d)	(e) = (d - c)	(f)	(g) = (d-f)
			Afectada	407.570,00	3.129.420,78	3.536.990,78	4.180.623,48	643.632,70	4.180.623,48	0,00
			No Afectada	0,00	0,00	0,00	0,00	0,00	0,00	0,00
V			INGRESOS PATRIMONIALES	384.000,00	7.524,00	391.524,00	627.676,02	236.152,02	390.445,90	237.230,12
	50		Intereses	0,00	0,00	0,00	8.192,06	8.192,06	8.192,06	0,00
		502	Intereses de depósitos	0,00	0,00	0,00	8.192,06	8.192,06	8.192,06	0,00
			Afectada	0,00	0,00	0,00	0,00	0,00	0,00	0,00
			No Afectada	0,00	0,00	0,00	8.192,06	8.192,06	8.192,06	0,00
	52		Otras rentas	384.000,00	7.524,00	391.524,00	618.133,96	226.609,96	380.903,84	237.230,12
		521	Productos de concesiones y aprovechamientos	384.000,00	7.524,00	391.524,00	618.133,96	226.609,96	380.903,84	237.230,12
			Afectada	0,00	7.524,00	7.524,00	4.400,00	-3.124,00	4.400,00	0,00
			No Afectada	384.000,00	0,00	384.000,00	613.733,96	229.733,96	376.503,84	237.230,12
	54		Renta de bienes inmuebles	0,00	0,00	0,00	1.350,00	1.350,00	1.350,00	0,00
		540	Alquiler y producto de inmuebles	0,00	0,00	0,00	1.350,00	1.350,00	1.350,00	0,00
			Afectada	0,00	0,00	0,00	1.350,00	1.350,00	1.350,00	0,00
			No Afectada	0,00	0,00	0,00	0,00	0,00	0,00	0,00
VII			TRANSFERENCIAS DE CAPITAL	40.517.130,91	148.500,00	40.665.630,91	40.842.067,71	176.436,80	29.476.010,11	11.366.057,60
	74		De entes territoriales	40.517.130,91	148.500,00	40.665.630,91	40.517.130,91	-148.500,00	29.476.010,11	11.041.120,80
		742	De entidades locales	0,00	148.500,00	148.500,00	0,00	-148.500,00	0,00	0,00
			Afectada	0,00	148.500,00	148.500,00	0,00	-148.500,00	0,00	0,00
			No Afectada	0,00	0,00	0,00	0,00	0,00	0,00	0,00
		743	De comunidades autónomas	40.517.130,91	0,00	40.517.130,91	40.517.130,91	0,00	29.476.010,11	11.041.120,80
			Afectada	40.517.130,91	0,00	40.517.130,91	40.517.130,91	0,00	29.476.010,11	11.041.120,80
			No Afectada	0,00	0,00	0,00	0,00	0,00	0,00	0,00
	79		Del exterior	0,00	0,00	0,00	324.936,80	324.936,80	0,00	324.936,80
		790	Del exterior	0,00	0,00	0,00	324.936,80	324.936,80	0,00	324.936,80
			Afectada	0,00	0,00	0,00	324.936,80	324.936,80	0,00	324.936,80
			No Afectada	0,00	0,00	0,00	0,00	0,00	0,00	0,00
VIII			ACTIVOS FINANCIEROS	0,00	12.518.159,40	12.518.159,40	50.466,88	-12.467.692,52	50.466,88	0,00
	81		Préstamos a empresas a corto plazo	0,00	0,00	0,00	24.000,00	24.000,00	24.000,00	0,00
		815	Préstamos a empresas a corto plazo	0,00	0,00	0,00	24.000,00	24.000,00	24.000,00	0,00
			Afectada	0,00	0,00	0,00	0,00	0,00	0,00	0,00
			No Afectada	0,00	0,00	0,00	24.000,00	24.000,00	24.000,00	0,00
	83		Reembolso de inversiones financieras	0,00	0,00	0,00	26.466,88	26.466,88	26.466,88	0,00
		830	Reembolso de inversiones financieras	0,00	0,00	0,00	26.466,88	26.466,88	26.466,88	0,00
			Afectada	0,00	0,00	0,00	0,00	0,00	0,00	0,00
			No Afectada	0,00	0,00	0,00	26.466,88	26.466,88	26.466,88	0,00
	85		Remanente de tesorería	0,00	12.518.159,40	12.518.159,40	0,00	-12.518.159,40	0,00	0,00
		850	Remanente de tesorería	0,00	12.518.159,40	12.518.159,40	0,00	-12.518.159,40	0,00	0,00
			Afectada	0,00	11.230.134,09	11.230.134,09	0,00	-11.230.134,09	0,00	0,00
			No Afectada	0,00	1.288.025,31	1.288.025,31	0,00	-1.288.025,31	0,00	0,00
TOTALES				134.516.000,00	25.043.789,98	159.559.789,98	144.470.884,08	-15.088.905,90	95.629.414,41	48.841.469,67
Afectada				46.651.960,33	24.111.021,45	70.762.981,78	58.714.888,38	-12.048.093,40	43.805.441,17	14.909.447,21
No Afectada				87.864.039,67	932.768,53	88.796.808,20	85.755.995,70	-3.040.812,50	51.823.973,24	33.932.022,46

A.) OPERACIONES DEL PRESUPUESTO CORRIENTE

2. EJECUCIÓN DE LOS GASTOS DEL EJERCICIO

PROGRAMA: TODOS LOS PROGRAMAS

Ejercicio 2017

(en euros)

CAP.	ART.	CON.	CONCEPTOS	CRÉDITOS PRESUPUESTARIOS			OBLIGACIONES	REMANENTES	PAGOS	OBLIGACIONES
				INICIALES	MODIFICACIONES	DEFINITIVOS	NETAS	DE CRÉDITO	NETOS	PENDIENTES
				(a)	(b)	(c) = (a+b)	(d)	(e) = (c-d)	(f)	(g) = (d-f)
I			GASTOS DE PERSONAL	59.260.781,30	1.304.568,29	60.565.349,59	59.995.232,11	570.117,48	59.285.215,63	710.016,48
	11		Sueldos y salarios	51.989.737,12	535.023,59	52.524.760,71	52.203.210,98	321.549,73	52.203.210,98	0,00
		111	Sueldos altos cargos	571.863,16	677,38	572.540,54	169.994,15	402.546,39	169.994,15	0,00
			Afectada	0,00	200,00	200,00	0,00	200,00	0,00	0,00
			No Afectada	571.863,16	477,38	572.340,54	169.994,15	402.346,39	169.994,15	0,00
		112	Retribuciones personal eventual	411.558,48	4.794,36	416.352,84	429.696,71	-13.343,87	429.696,71	0,00
			Afectada	0,00	3.632,55	3.632,55	0,00	3.632,55	0,00	0,00
			No Afectada	411.558,48	1.161,81	412.720,29	429.696,71	-16.976,42	429.696,71	0,00
		113	Sueldos funcionarios	40.973.071,73	-291.412,53	40.681.659,20	40.521.854,36	159.804,84	40.521.854,36	0,00
			Afectada	0,00	65.808,37	65.808,37	6.516,41	59.291,96	6.516,41	0,00
			No Afectada	40.973.071,73	-357.220,90	40.615.850,83	40.515.337,95	100.512,88	40.515.337,95	0,00
		114	Sueldos laboral fijo	152.528,70	398,49	152.927,19	116.714,41	36.212,78	116.714,41	0,00
			Afectada	0,00	0,00	0,00	0,00	0,00	0,00	0,00
			No Afectada	152.528,70	398,49	152.927,19	116.714,41	36.212,78	116.714,41	0,00
		115	Sueldos laboral eventual	256.701,31	493.981,28	750.682,59	294.913,86	455.768,73	294.913,86	0,00
			Afectada	6.052,00	496.794,55	502.846,55	226.857,67	275.988,88	226.857,67	0,00
			No Afectada	250.649,31	-2.813,27	247.836,04	68.056,19	179.779,85	68.056,19	0,00
		116	Sueldos otro personal	9.623.413,74	217.210,97	9.840.624,71	10.665.037,49	-824.412,78	10.665.037,49	0,00
			Afectada	0,00	20.048,95	20.048,95	32.432,51	-12.383,56	32.432,51	0,00
			No Afectada	9.623.413,74	197.162,02	9.820.575,76	10.632.604,98	-812.029,22	10.632.604,98	0,00
		117	otros gastos de personal	600,00	109.373,64	109.973,64	5.000,00	104.973,64	5.000,00	0,00
			Afectada	600,00	109.373,64	109.973,64	5.000,00	104.973,64	5.000,00	0,00
			No Afectada	0,00	0,00	0,00	0,00	0,00	0,00	0,00
	12		Seguridad Social a cargo de la empresa	7.271.044,18	769.544,70	8.040.588,88	7.792.021,13	248.567,75	7.082.004,65	710.016,48
		121	Seguridad social	7.271.044,18	769.544,70	8.040.588,88	7.792.021,13	248.567,75	7.082.004,65	710.016,48
			Afectada	2.848,00	76.334,12	79.182,12	82.886,70	-3.704,58	73.631,43	9.255,27
			No Afectada	7.268.196,18	693.210,58	7.961.406,76	7.709.134,43	252.272,33	7.008.373,22	700.761,21
II			GASTOS DE FUNCIONAMIENTO	18.280.659,24	2.283.719,49	20.564.378,73	15.889.948,49	4.674.430,24	13.822.862,04	2.067.086,45
	21		Tributos	56.676,10	0,00	56.676,10	71.111,92	-14.435,82	71.111,92	0,00
		211	Tributos	56.676,10	0,00	56.676,10	71.111,92	-14.435,82	71.111,92	0,00
			Afectada	0,00	0,00	0,00	0,00	0,00	0,00	0,00
			No Afectada	56.676,10	0,00	56.676,10	71.111,92	-14.435,82	71.111,92	0,00
	22		Trabajos, suministros y servicios exteriores	17.385.845,73	1.199.145,10	18.584.990,83	13.898.054,48	4.686.936,35	12.050.017,27	1.848.037,21
		221	Arrendamiento de bienes	48.304,65	7.600,00	55.904,65	98.345,47	-42.440,82	78.977,79	19.367,68
			Afectada	0,00	9.000,00	9.000,00	19.732,77	-10.732,77	17.371,83	2.360,94
			No Afectada	48.304,65	-1.400,00	46.904,65	78.612,70	-31.708,05	61.605,96	17.006,74
		222	Reparación y conservación de bienes	4.650.907,98	-118.438,86	4.532.469,12	3.849.617,06	682.852,06	3.322.366,53	527.250,53
			Afectada	348.500,00	-27.922,76	320.577,24	2.586,38	317.990,86	2.193,89	392,49
			No Afectada	4.302.407,98	-90.516,10	4.211.891,88	3.847.030,68	364.861,20	3.320.172,64	526.858,04
		223	Suministros	2.806.618,05	214.515,62	3.021.133,67	2.429.602,36	591.531,31	2.174.730,70	254.871,66
			Afectada	0,00	216.172,51	216.172,51	28.457,34	187.715,17	19.473,22	8.984,12
			No Afectada	2.806.618,05	-1.656,89	2.804.961,16	2.401.145,02	403.816,14	2.155.257,48	245.887,54
		224	Transportes y comunicaciones	338.295,46	8.195,00	346.490,46	128.884,76	217.605,70	115.254,15	13.630,61
			Afectada	0,00	10.400,00	10.400,00	19.202,83	-8.802,83	18.049,99	1.152,84
			No Afectada	338.295,46	-2.205,00	336.090,46	109.681,93	226.408,53	97.204,16	12.477,77
		225	Trabajos realizados por otras empresas	6.241.050,00	1.052.980,76	7.294.030,76	5.301.482,23	1.992.548,53	4.573.462,16	728.020,07
			Afectada	3.413,94	966.086,20	969.500,14	331.142,04	638.358,10	2.70.645,96	60.496,08
			No Afectada	6.237.636,06	86.894,56	6.324.530,62	4.970.340,19	1.354.190,43	4.302.816,20	667.523,99
		226	Primas de seguros	148.425,00	2.153,01	150.578,01	141.474,10	9.103,91	140.984,69	489,41
			Afectada	0,00	2.153,01	2.153,01	1.572,62	580,39	1.468,71	103,91
			No Afectada	148.425,00	0,00	148.425,00	139.901,48	8.523,52	139.515,98	385,50

A.) OPERACIONES DEL PRESUPUESTO CORRIENTE
2. EJECUCIÓN DE LOS GASTOS DEL EJERCICIO
PROGRAMA: TODOS LOS PROGRAMAS
Ejercicio 2017
(en euros)

CAP.	ART.	CON.	CONCEPTOS	CRÉDITOS PRESUPUESTARIOS			OBLIGACIONES	REMANENTES	PAGOS	OBLIGACIONES
				INICIALES	MODIFICACIONES	DEFINITIVOS	NETAS	DE CRÉDITO	NETOS	PENDIENTES
				(a)	(b)	(c) = (a+b)	(d)	(e) = (c-d)	(f)	(g) = (d-f)
		227	Material de oficina	809.939,02	103.917,90	913.856,92	579.355,33	334.501,59	476.168,15	103.187,18
			Afectada	327,00	64.562,99	64.889,99	29.625,42	35.264,57	22.721,40	6.904,02
			No Afectada	809.612,02	39.354,91	848.966,93	549.729,91	299.237,02	453.446,75	96.283,16
		228	Gastos diversos	2.342.305,57	-71.778,33	2.270.527,24	1.369.293,17	901.234,07	1.168.073,10	201.220,07
			Afectada	61.973,91	406.911,65	468.885,56	330.373,96	138.511,60	268.911,76	61.462,20
			No Afectada	2.280.331,66	-478.689,98	1.801.641,68	1.038.919,21	762.722,47	899.161,34	139.757,87
	23		Indemnizaciones por razón de servicio	838.137,41	1.084.574,39	1.922.711,80	1.920.782,09	1.929,71	1.701.732,85	219.049,24
	231		Dietas y locomoción	354.657,95	308.137,48	662.795,43	530.826,05	131.969,38	461.989,07	68.836,98
			Afectada	80.260,00	254.727,24	334.987,24	161.909,19	173.078,05	149.768,48	12.140,71
			No Afectada	274.397,95	53.410,24	327.808,19	368.916,86	-41.108,67	312.220,59	56.696,27
	232		Otras indemnizaciones	483.479,46	776.436,91	1.259.916,37	1.389.956,04	-130.039,67	1.239.743,78	150.212,26
			Afectada	50.000,00	610.270,00	660.270,00	448.795,25	211.474,75	431.261,31	17.533,94
			No Afectada	433.479,46	166.166,91	599.646,37	941.160,79	-341.514,42	808.482,47	132.678,32
III			GASTOS FINANCIEROS	2.601.939,43	1.150,45	2.603.089,88	2.303.737,06	299.352,82	2.303.725,01	12,05
	31		Gastos emisión de préstamos	1.530,00	0,00	1.530,00	927,63	602,37	927,63	0,00
	311		Gastos emisión de obligaciones y bonos	1.530,00	0,00	1.530,00	927,63	602,37	927,63	0,00
			Afectada	0,00	0,00	0,00	0,00	0,00	0,00	0,00
			No Afectada	1.530,00	0,00	1.530,00	927,63	602,37	927,63	0,00
	32		Intereses de préstamos	2.567.700,00	0,00	2.567.700,00	2.269.506,44	298.193,56	2.269.506,44	0,00
	322		Intereses de préstamos	2.567.700,00	0,00	2.567.700,00	2.269.506,44	298.193,56	2.269.506,44	0,00
			Afectada	2.267.700,00	0,00	2.267.700,00	2.267.636,64	63,36	2.267.636,64	0,00
			No Afectada	300.000,00	0,00	300.000,00	1.869,80	298.130,20	1.869,80	0,00
	34		Otros gastos financieros	32.709,43	1.150,45	33.859,88	33.302,99	556,89	33.290,94	12,05
	341		Intereses de demora	0,00	0,00	0,00	1.205,50	-1.205,50	1.205,50	0,00
			Afectada	0,00	0,00	0,00	0,00	0,00	0,00	0,00
			No Afectada	0,00	0,00	0,00	1.205,50	-1.205,50	1.205,50	0,00
	342		Otros gastos financieros	32.709,43	1.150,45	33.859,88	32.097,49	1.762,39	32.085,44	12,05
			Afectada	0,00	449,95	449,95	237,47	212,48	237,47	0,00
			No Afectada	32.709,43	700,50	33.409,93	31.860,02	1.549,91	31.847,97	12,05
IV			TRANSFERENCIAS CORRIENTES	1.080.378,03	2.202.777,40	3.283.155,43	2.330.851,08	952.304,35	2.085.793,95	245.057,13
	47		A familias e instituciones sin fin de lucro	1.080.378,03	2.202.777,40	3.283.155,43	2.330.851,08	952.304,35	2.085.793,95	245.057,13
	471		A familias	839.864,26	2.137.089,26	2.976.953,52	2.090.734,10	886.219,42	1.852.698,33	238.035,77
			Afectada	191.000,00	2.118.418,96	2.309.418,96	1.610.404,35	699.014,61	1.551.543,79	58.860,56
			No Afectada	648.864,26	18.670,30	667.534,56	480.329,75	187.204,81	301.154,54	179.175,21
	472		A instituciones sin fin de lucro	240.513,77	65.688,14	306.201,91	240.116,98	66.084,93	233.095,62	7.021,36
			Afectada	0,00	76.788,14	76.788,14	15.215,89	61.572,25	14.271,37	944,52
			No Afectada	240.513,77	-11.100,00	229.413,77	224.901,09	4.512,68	218.824,25	6.076,84
VI			INVERSIONES REALES	23.549.551,01	19.164.201,18	42.713.752,19	29.536.020,35	13.177.731,84	27.720.513,07	1.815.507,28
	62		Edificios y otras construcciones	11.666.120,80	0,00	11.666.120,80	9.947.434,67	1.718.686,13	9.947.434,67	0,00
	621		Adquisición	575.000,00	0,00	575.000,00	0,00	575.000,00	0,00	0,00
			Afectada	0,00	0,00	0,00	0,00	0,00	0,00	0,00
			No Afectada	575.000,00	0,00	575.000,00	0,00	575.000,00	0,00	0,00
	623		Construcción y reposición	11.091.120,80	0,00	11.091.120,80	9.947.434,67	1.143.686,13	9.947.434,67	0,00
			Afectada	11.041.120,80	0,00	11.041.120,80	9.934.928,93	1.106.191,87	9.934.928,93	0,00
			No Afectada	50.000,00	0,00	50.000,00	12.505,74	37.494,26	12.505,74	0,00
	63		Maquinaria, instalaciones y utillaje	321.579,60	388.744,34	710.323,94	507.040,68	203.283,26	384.240,76	122.799,92
	631		Adquisición maquinaria, instalaciones y utillaje	321.579,60	388.744,34	710.323,94	507.040,68	203.283,26	384.240,76	122.799,92
			Afectada	0,00	362.483,05	362.483,05	154.453,86	208.029,19	154.153,86	300,00
			No Afectada	321.579,60	26.261,29	347.840,89	352.586,82	-4.745,93	230.086,90	122.499,92
	64		Mobiliario y enseres	148.811,00	-6.835,96	141.975,04	906.549,11	-764.574,07	824.734,92	81.814,19
	641		Adquisición mobiliario y enseres	148.811,00	-6.835,96	141.975,04	906.549,11	-764.574,07	824.734,92	81.814,19

A.) OPERACIONES DEL PRESUPUESTO CORRIENTE

2. EJECUCIÓN DE LOS GASTOS DEL EJERCICIO

PROGRAMA: TODOS LOS PROGRAMAS

Ejercicio 2017

(en euros)

CAP.	ART.	CON.	CONCEPTOS	CRÉDITOS PRESUPUESTARIOS			OBLIGACIONES	REMANENTES	PAGOS	OBLIGACIONES
				INICIALES	MODIFICACIONES	DEFINITIVOS	NETAS	DE CRÉDITO	NETOS	PENDIENTES
				(a)	(b)	(c) = (a+b)	(d)	(e) = (c-d)	(f)	(g) = (d-f)
			Afectada	0,00	15.500,00	15.500,00	795.099,37	-779.599,37	788.730,90	6.368,47
			No Afectada	148.811,00	-22.335,96	126.475,04	111.449,74	15.025,30	36.004,02	75.445,72
	65		Equipos para proceso de la información	867.983,09	358.159,99	1.226.143,08	946.104,42	280.038,66	738.919,58	207.184,84
		651	Adquisición equipos para proceso de la información	867.983,09	358.159,99	1.226.143,08	946.104,42	280.038,66	738.919,58	207.184,84
			Afectada	0,00	40.181,46	40.181,46	67.085,62	-26.904,16	62.867,26	4.218,36
			No Afectada	867.983,09	317.978,53	1.185.961,62	879.018,80	306.942,82	676.052,32	202.966,48
	67		Inversiones en inmovilizado material	164.435,56	4.832,11	169.267,67	135.047,45	34.220,22	121.836,95	13.210,50
		671	Inversión en fondos bibliográficos	164.435,56	4.832,11	169.267,67	135.047,45	34.220,22	121.836,95	13.210,50
			Afectada	0,00	0,00	0,00	0,00	0,00	0,00	0,00
			No Afectada	164.435,56	4.832,11	169.267,67	135.047,45	34.220,22	121.836,95	13.210,50
	68		Investigaciones, estudios y proyectos	10.380.620,96	18.419.300,70	28.799.921,66	17.093.844,02	11.706.077,64	15.703.346,19	1.390.497,83
		681	Investigación: Gastos de personal	5.927.986,44	7.496.031,01	13.424.017,45	10.325.187,16	3.098.830,29	10.128.378,70	196.808,46
			Afectada	2.399.862,90	7.446.361,02	9.846.223,92	6.769.133,33	3.077.090,59	6.649.552,05	119.581,28
			No Afectada	3.528.123,54	49.669,99	3.577.793,53	3.556.053,83	21.739,70	3.478.826,65	77.227,18
		682	Investigación: Gastos de funcionamiento	3.877.285,54	8.503.484,22	12.380.769,76	4.887.314,97	7.493.454,79	4.142.782,76	744.532,21
			Afectada	622.547,04	8.781.805,76	9.404.352,80	2.341.731,75	7.062.621,05	2.020.828,15	320.903,60
			No Afectada	3.254.738,50	-278.321,54	2.976.416,96	2.545.583,22	430.833,74	2.121.954,61	423.628,61
		683	Investigación: Gastos financieros	7.267,26	18.297,58	25.564,84	31.960,53	-6.395,69	31.956,48	4,05
			Afectada	0,00	17.523,42	17.523,42	26.455,49	-8.932,07	26.455,49	0,00
			No Afectada	7.267,26	774,16	8.041,42	5.505,04	2.536,38	5.500,99	4,05
		684	Investigación: Transferencias corrientes	293.526,00	645.583,84	939.109,84	509.969,56	429.140,28	466.233,04	43.736,52
			Afectada	59.586,00	447.536,34	507.122,34	208.921,11	298.201,23	189.717,81	19.203,30
			No Afectada	233.940,00	198.047,50	431.987,50	301.048,45	130.939,05	276.515,23	24.533,22
		686	Investigación: Inversiones reales	274.555,72	1.755.904,05	2.030.459,77	1.327.914,80	702.544,97	933.995,21	393.919,59
			Afectada	40.158,63	1.433.907,16	1.474.065,79	775.694,03	698.371,76	559.577,21	216.116,82
			No Afectada	234.397,09	321.996,89	556.393,98	552.220,77	4.173,21	374.418,00	177.802,77
		687	Investigación: Transferencias de capital	0,00	0,00	0,00	11.497,00	-11.497,00	0,00	11.497,00
			Afectada	0,00	0,00	0,00	11.290,50	-11.290,50	0,00	11.290,50
			No Afectada	0,00	0,00	0,00	206,50	-206,50	0,00	206,50
VII			TRANSFERENCIAS DE CAPITAL	700,00	28.239,41	28.939,41	3.060,12	25.879,29	1.381,09	1.679,03
	77		A familias e instituciones sin fin de lucro	700,00	28.239,41	28.939,41	3.060,12	25.879,29	1.381,09	1.679,03
		773	A instituciones sin fin de lucro	700,00	28.239,41	28.939,41	3.060,12	25.879,29	1.381,09	1.679,03
			Afectada	0,00	26.379,41	26.379,41	1.679,03	24.700,38	0,00	1.679,03
			No Afectada	700,00	1.860,00	2.560,00	1.381,09	1.178,91	1.381,09	0,00
VIII			ACTIVOS FINANCIEROS	1.500,00	0,00	1.500,00	250,00	1.250,00	250,00	0,00
	81		Inversiones financieras en el sector público	1.500,00	0,00	1.500,00	250,00	1.250,00	250,00	0,00
		811	Adquisición de acciones	1.500,00	0,00	1.500,00	250,00	1.250,00	250,00	0,00
			Afectada	0,00	0,00	0,00	0,00	0,00	0,00	0,00
			No Afectada	1.500,00	0,00	1.500,00	250,00	1.250,00	250,00	0,00
IX			PASIVOS FINANCIEROS	29.740.490,99	59.133,76	29.799.624,75	29.786.265,75	13.359,00	29.786.265,75	0,00
	91		Préstamos a largo plazo dentro del sector público	264.480,88	59.133,76	323.614,64	310.255,64	13.359,00	310.255,64	0,00
		911	Préstamos a largo plazo dentro del sector público	264.480,88	59.133,76	323.614,64	310.255,64	13.359,00	310.255,64	0,00
			Afectada	0,00	59.133,76	59.133,76	59.133,76	0,00	59.133,76	0,00
			No Afectada	264.480,88	0,00	264.480,88	251.121,88	13.359,00	251.121,88	0,00
	92		Cancelación de préstamos	29.476.010,11	0,00	29.476.010,11	29.476.010,11	0,00	29.476.010,11	0,00
		923	Cancelación de préstamos	29.476.010,11	0,00	29.476.010,11	29.476.010,11	0,00	29.476.010,11	0,00
			Afectada	29.476.010,11	0,00	29.476.010,11	29.476.010,11	0,00	29.476.010,11	0,00
			No Afectada	0,00	0,00	0,00	0,00	0,00	0,00	0,00
			TOTALES	134.516.000,00	25.043.789,98	159.559.789,98	139.845.364,96	19.714.425,02	135.006.006,54	4.839.358,42
			Afectada	46.651.960,33	24.111.021,45	70.762.981,78	56.242.202,33	14.520.779,45	55.301.949,37	940.252,96

A.) OPERACIONES DEL PRESUPUESTO CORRIENTE

2. EJECUCIÓN DE LOS GASTOS DEL EJERCICIO

PROGRAMA: TODOS LOS PROGRAMAS

Ejercicio 2017

(en euros)

CAP.	ART.	CON.	CONCEPTOS	CRÉDITOS PRESUPUESTARIOS			OBLIGACIONES	REMANENTES	PAGOS	OBLIGACIONES
				INICIALES	MODIFICACIONES	DEFINITIVOS	NETAS	DE CRÉDITO	NETOS	PENDIENTES
				(a)	(b)	(c) = (a+b)	(d)	(e) = (c-d)	(f)	(g) = (d-f)
			No afectada	87.864.039,67	932.768,53	88.796.808,20	83.603.162,63	5.193.645,57	79.704.057,17	3.899.105,46

A.) OPERACIONES DEL PRESUPUESTO CORRIENTE
2. EJECUCIÓN DE LOS GASTOS DEL EJERCICIO
PROGRAMA: 422-A - DIRECCIÓN Y SERVICIOS GENERALES
Ejercicio 2017
(en euros)

CAP.	ART.	CON.	CONCEPTOS	CRÉDITOS PRESUPUESTARIOS			OBLIGACIONES	REMANENTES	PAGOS	OBLIGACIONES
				INICIALES	MODIFICACIONES	DEFINITIVOS	NETAS	DE CRÉDITO	NETOS	PENDIENTES
				(a)	(b)	(c) = (a+b)	(d)	(e) = (c-d)	(f)	(g) = (d-f)
I			GASTOS DE PERSONAL	11.920.084,91	797.673,12	12.717.758,03	12.575.551,17	142.206,86	12.366.515,08	209.036,09
	11		Sueldos y salarios	9.633.504,10	114.303,35	9.747.807,45	10.088.871,59	-341.064,14	10.088.871,59	0,00
		111	Sueldos altos cargos	152.953,75	245,65	153.199,40	82.506,30	70.693,10	82.506,30	0,00
		112	Retribuciones personal eventual	349.689,19	977,89	350.667,08	374.373,93	-23.706,85	374.373,93	0,00
		113	Sueldos funcionarios	8.918.101,86	12.768,68	8.930.870,54	9.485.755,56	-554.885,02	9.485.755,56	0,00
		114	Sueldos laboral fijo	152.528,70	398,49	152.927,19	116.714,41	36.212,78	116.714,41	0,00
		115	Sueldos laboral eventual	60.230,60	12.838,47	73.069,07	29.521,39	43.547,68	29.521,39	0,00
		117	Otros gastos de personal	0,00	87.074,17	87.074,17	0,00	87.074,17	0,00	0,00
	12		Seguridad Social a cargo de la empresa	2.286.580,81	683.369,77	2.969.950,58	2.486.679,58	483.271,00	2.277.643,49	209.036,09
		121	Seguridad social	2.286.580,81	683.369,77	2.969.950,58	2.486.679,58	483.271,00	2.277.643,49	209.036,09
II			GASTOS DE FUNCIONAMIENTO	14.194.356,17	-30.950,96	14.163.405,21	11.378.142,20	2.785.263,01	10.034.693,58	1.343.448,62
	21		Tributos	56.645,80	0,00	56.645,80	71.081,92	-14.436,12	71.081,92	0,00
		211	Tributos	56.645,80	0,00	56.645,80	71.081,92	-14.436,12	71.081,92	0,00
	22		Trabajos, suministros y servicios exteriores	13.993.324,37	-57.409,22	13.935.915,15	11.137.418,88	2.798.496,27	9.816.139,34	1.321.279,54
		221	Arrendamiento de bienes	36.402,99	0,00	36.402,99	25.211,29	11.191,70	19.680,51	5.530,78
		222	Reparación y conservación de bienes	4.574.010,70	-117.800,00	4.456.210,70	3.715.931,85	740.278,85	3.224.567,80	491.364,05
		223	Suministros	2.741.300,00	58.774,00	2.800.074,00	2.306.672,29	493.401,71	2.089.629,29	217.043,00
		224	Transportes y comunicaciones	307.172,32	-1.605,00	305.567,32	103.860,48	201.706,84	91.557,22	12.303,26
		225	Trabajos realizados por otras empresas	4.723.580,81	114.297,00	4.837.877,81	4.150.776,89	687.100,92	3.688.445,96	462.330,93
		226	Primas de seguros	109.500,00	0,00	109.500,00	108.784,30	715,70	108.784,30	0,00
		227	Material de oficina	456.182,17	-30.870,75	425.311,42	184.310,03	241.001,39	142.199,76	42.110,27
		228	Gastos diversos	1.045.175,38	-80.204,47	964.970,91	541.871,75	423.099,16	451.274,50	90.597,25
	23		Indemnizaciones por razón de servicio	144.386,00	26.458,26	170.844,26	169.641,40	1.202,86	147.472,32	22.169,08
		231	Dietas y locomoción	76.986,00	9.383,21	86.369,21	88.548,16	-2.178,95	69.900,91	18.647,25
		232	Otras indemnizaciones	67.400,00	17.075,05	84.475,05	81.093,24	3.381,81	77.571,41	3.521,83
III			GASTOS FINANCIEROS	327.380,00	125,50	327.505,50	32.453,61	295.051,89	32.453,61	0,00
	31		Gastos emisión de préstamos	1.530,00	0,00	1.530,00	927,63	602,37	927,63	0,00
		311	Gastos emisión de obligaciones y bonos	1.530,00	0,00	1.530,00	927,63	602,37	927,63	0,00
	32		Intereses de préstamos	300.000,00	0,00	300.000,00	1.869,80	298.130,20	1.869,80	0,00
		322	Intereses de préstamos	300.000,00	0,00	300.000,00	1.869,80	298.130,20	1.869,80	0,00
	34		Otros gastos financieros	25.850,00	125,50	25.975,50	29.656,18	-3.680,68	29.656,18	0,00
		341	Intereses de demora	0,00	0,00	0,00	1.205,50	-1.205,50	1.205,50	0,00
		342	Otros gastos financieros	25.850,00	125,50	25.975,50	28.450,68	-2.475,18	28.450,68	0,00
IV			TRANSFERENCIAS CORRIENTES	128.550,00	9.000,00	137.550,00	109.315,68	28.234,32	107.738,84	1.576,84
	47		A familias e instituciones sin fin de lucro	128.550,00	9.000,00	137.550,00	109.315,68	28.234,32	107.738,84	1.576,84
		471	A familias	21.350,00	9.000,00	30.350,00	4.728,36	25.621,64	4.728,36	0,00
		472	A instituciones sin fin de lucro	107.200,00	0,00	107.200,00	104.587,32	2.612,68	103.010,48	1.576,84
VI			INVERSIONES REALES	12.895.922,31	613.999,79	13.509.922,10	12.132.378,89	1.377.543,21	11.808.573,19	323.805,70
	62		Edificios y otras construcciones	11.666.120,80	0,00	11.666.120,80	9.947.434,67	1.718.686,13	9.947.434,67	0,00
		621	Adquisición	575.000,00	0,00	575.000,00	0,00	575.000,00	0,00	0,00
		623	Construcción y reposición	11.091.120,80	0,00	11.091.120,80	9.947.434,67	1.143.686,13	9.947.434,67	0,00
	63		Maquinaria, instalaciones y utillaje	303.000,00	352.512,41	655.512,41	439.539,81	215.972,60	354.743,52	84.796,29
		631	Adquisición maquinaria, instalaciones y utillaje	303.000,00	352.512,41	655.512,41	439.539,81	215.972,60	354.743,52	84.796,29
	64		Mobiliario y enseres	137.211,00	-12.424,55	124.786,45	889.246,57	-764.460,12	810.410,89	78.835,68
		641	Adquisición mobiliario y enseres	137.211,00	-12.424,55	124.786,45	889.246,57	-764.460,12	810.410,89	78.835,68
	65		Equipos para proceso de la información	787.710,51	273.911,93	1.061.622,44	856.093,16	205.529,28	695.947,11	160.146,05
		651	Adquisición equipos para proceso de la información	787.710,51	273.911,93	1.061.622,44	856.093,16	205.529,28	695.947,11	160.146,05
	67		Inversiones en inmovilizado material	1.880,00	0,00	1.880,00	64,68	1.815,32	37,00	27,68
		671	Inversión en fondos bibliográficos	1.880,00	0,00	1.880,00	64,68	1.815,32	37,00	27,68

A.) OPERACIONES DEL PRESUPUESTO CORRIENTE
 2. EJECUCIÓN DE LOS GASTOS DEL EJERCICIO
 PROGRAMA: 422-A - DIRECCIÓN Y SERVICIOS GENERALES
 Ejercicio 2017
 (en euros)

CAP.	ART.	CON.	CONCEPTOS	CRÉDITOS PRESUPUESTARIOS			OBLIGACIONES	REMANENTES	PAGOS	OBLIGACIONES
				INICIALES	MODIFICACIONES	DEFINITIVOS	NETAS	DE CRÉDITO	NETOS	PENDIENTES
				(a)	(b)	(c) = (a+b)	(d)	(e) = (c-d)	(f)	(g) = (d-f)
VII			TRANSFERENCIAS DE CAPITAL	0,00	14.800,00	14.800,00	0,00	14.800,00	0,00	0,00
	77		A familias e instituciones sin fin de lucro	0,00	14.800,00	14.800,00	0,00	14.800,00	0,00	0,00
		773	A instituciones sin fin de lucro	0,00	14.800,00	14.800,00	0,00	14.800,00	0,00	0,00
TOTALES				39.466.293,39	1.404.647,45	40.870.940,84	36.227.841,55	4.643.099,29	34.349.974,30	1.877.867,25

A.) OPERACIONES DEL PRESUPUESTO CORRIENTE
2. EJECUCIÓN DE LOS GASTOS DEL EJERCICIO
PROGRAMA: 422-C - CULTURA E IMPLICACIÓN SOCIAL
Ejercicio 2017
(en euros)

CAP.	ART.	CON.	CONCEPTOS	CRÉDITOS PRESUPUESTARIOS			OBLIGACIONES	REMANENTES	PAGOS	OBLIGACIONES
				INICIALES	MODIFICACIONES	DEFINITIVOS	NETAS	DE CRÉDITO	NETOS	PENDIENTES
				(a)	(b)	(c) = (a+b)	(d)	(e) = (c-d)	(f)	(g) = (d-f)
I			GASTOS DE PERSONAL	2.265.214,17	325.267,36	2.590.481,53	2.429.568,35	160.913,18	2.382.955,16	46.613,19
	11		Sueldos y salarios	1.837.293,76	313.800,05	2.151.093,81	1.929.103,14	221.990,67	1.929.103,14	0,00
		112	Retribuciones personal eventual	30.709,75	3.713,92	34.423,67	25.048,07	9.375,60	25.048,07	0,00
		113	Sueldos funcionarios	1.629.671,41	74.857,72	1.704.529,13	1.689.014,98	15.514,15	1.689.014,98	0,00
		115	Sueldos laboral eventual	176.912,60	256.804,91	433.717,51	132.570,36	301.147,15	132.570,36	0,00
		116	Sueldos otro personal	0,00	-23.489,07	-23.489,07	82.469,73	-105.958,80	82.469,73	0,00
		117	otros gastos de personal	0,00	1.912,57	1.912,57	0,00	1.912,57	0,00	0,00
	12		Seguridad Social a cargo de la empresa	427.920,41	11.467,31	439.387,72	500.465,21	-61.077,49	453.852,02	46.613,19
		121	Seguridad social	427.920,41	11.467,31	439.387,72	500.465,21	-61.077,49	453.852,02	46.613,19
II			GASTOS DE FUNCIONAMIENTO	1.387.124,19	804.026,71	2.191.150,90	1.647.004,70	544.146,20	1.355.996,98	291.007,72
	21		Tributos	30,30	0,00	30,30	30,00	0,30	30,00	0,00
		211	Tributos	30,30	0,00	30,30	30,00	0,30	30,00	0,00
	22		Trabajos, suministros y servicios exteriores	1.203.098,89	619.222,50	1.822.321,39	1.333.798,79	488.522,60	1.066.612,70	267.186,09
		221	Arrendamiento de bienes	1.000,00	0,00	1.000,00	28.794,47	-27.794,47	26.028,28	2.766,19
		222	Reparación y conservación de bienes	54.880,72	0,00	54.880,72	57.732,45	-2.851,73	45.462,36	12.270,09
		223	Suministros	24.161,94	2.906,85	27.068,79	40.611,02	-13.542,23	16.851,95	23.759,07
		224	Transportes y comunicaciones	17.807,00	10.300,00	28.107,00	6.634,44	21.472,56	5.899,52	734,92
		225	Trabajos realizados por otras empresas	502.363,01	309.220,39	811.583,40	589.718,40	221.865,00	440.020,15	149.698,25
		226	Primas de seguros	22.378,00	1.653,01	24.031,01	21.282,07	2.748,94	21.178,16	103,91
		227	Material de oficina	17.450,00	26.908,17	44.358,17	38.616,62	5.741,55	32.484,33	6.132,29
		228	Gastos diversos	563.058,22	268.234,08	831.292,30	550.409,32	280.882,98	478.687,95	71.721,37
	23		Indemnizaciones por razón de servicio	183.995,00	184.804,21	368.799,21	313.175,91	55.623,30	289.354,28	23.821,63
		231	Dietas y locomoción	158.995,00	142.491,42	301.486,42	154.411,77	147.074,65	140.896,09	13.515,68
		232	Otras indemnizaciones	25.000,00	42.312,79	67.312,79	158.764,14	-91.451,35	148.458,19	10.305,95
III			GASTOS FINANCIEROS	1.520,00	449,95	1.969,95	539,67	1.430,28	539,67	0,00
	34		Otros gastos financieros	1.520,00	449,95	1.969,95	539,67	1.430,28	539,67	0,00
		342	Otros gastos financieros	1.520,00	449,95	1.969,95	539,67	1.430,28	539,67	0,00
IV			TRANSFERENCIAS CORRIENTES	459.748,59	1.273.169,42	1.732.918,01	1.023.532,42	709.385,59	899.688,92	123.843,50
	47		A familias e instituciones sin fin de lucro	459.748,59	1.273.169,42	1.732.918,01	1.023.532,42	709.385,59	899.688,92	123.843,50
		471	A familias	412.434,82	1.252.214,34	1.664.649,16	968.835,82	695.813,34	850.436,84	118.398,98
		472	A instituciones sin fin de lucro	47.313,77	20.955,08	68.268,85	54.696,60	13.572,25	49.252,08	5.444,52
VI			INVERSIONES REALES	12.400,00	25.182,51	37.582,51	18.824,15	18.758,36	11.532,37	7.291,78
	63		Maquinaria, instalaciones y utillaje	0,00	5.342,90	5.342,90	5.342,91	-0,01	2.939,82	2.403,09
		631	Adquisición maquinaria, instalaciones y utillaje	0,00	5.342,90	5.342,90	5.342,91	-0,01	2.939,82	2.403,09
	64		Mobiliario y enseres	8.500,00	0,00	8.500,00	6.271,73	2.228,27	5.081,09	1.190,64
		641	Adquisición mobiliario y enseres	8.500,00	0,00	8.500,00	6.271,73	2.228,27	5.081,09	1.190,64
	65		Equipos para proceso de la información	1.100,00	18.539,61	19.639,61	5.772,46	13.867,15	2.134,20	3.638,26
		651	Adquisición equipos para proceso de la información	1.100,00	18.539,61	19.639,61	5.772,46	13.867,15	2.134,20	3.638,26
	67		Inversiones en inmovilizado material	2.800,00	1.300,00	4.100,00	1.437,05	2.662,95	1.377,26	59,79
		671	Inversión en fondos bibliográficos	2.800,00	1.300,00	4.100,00	1.437,05	2.662,95	1.377,26	59,79
VII			TRANSFERENCIAS DE CAPITAL	0,00	11.579,41	11.579,41	1.679,03	9.900,38	0,00	1.679,03
	77		A familias e instituciones sin fin de lucro	0,00	11.579,41	11.579,41	1.679,03	9.900,38	0,00	1.679,03
		773	A instituciones sin fin de lucro	0,00	11.579,41	11.579,41	1.679,03	9.900,38	0,00	1.679,03
TOTALES				4.126.006,95	2.439.675,36	6.565.682,31	5.121.148,32	1.444.533,99	4.650.713,10	470.435,22

A.) OPERACIONES DEL PRESUPUESTO CORRIENTE
2. EJECUCIÓN DE LOS GASTOS DEL EJERCICIO
PROGRAMA: 422-D - ENSEÑANZAS UNIVERSITARIAS
Ejercicio 2017
(en euros)

CAP.	ART.	CON.	CONCEPTOS	CRÉDITOS PRESUPUESTARIOS			OBLIGACIONES	REMANENTES	PAGOS	OBLIGACIONES
				INICIALES	MODIFICACIONES	DEFINITIVOS	NETAS	DE CRÉDITO	NETOS	PENDIENTES
				(a)	(b)	(c) = (a+b)	(d)	(e) = (c-d)	(f)	(g) = (d-f)
I			GASTOS DE PERSONAL	45.075.482,22	181.627,81	45.257.110,03	44.990.112,59	266.997,44	44.535.745,39	454.367,20
	11		Sueldos y salarios	40.518.939,26	106.920,19	40.625.859,45	40.185.236,25	440.623,20	40.185.236,25	0,00
		111	Sueldos altos cargos	418.909,41	431,73	419.341,14	87.487,85	331.853,29	87.487,85	0,00
		112	Retribuciones personal eventual	31.159,54	102,55	31.262,09	30.274,71	987,38	30.274,71	0,00
		113	Sueldos funcionarios	30.425.298,46	-379.038,93	30.046.259,53	29.347.083,82	699.175,71	29.347.083,82	0,00
		115	Sueldos laboral eventual	19.558,11	224.337,90	243.896,01	132.822,11	111.073,90	132.822,11	0,00
		116	Sueldos otro personal	9.623.413,74	240.700,04	9.864.113,78	10.582.567,76	-718.453,98	10.582.567,76	0,00
		117	otros gastos de personal	600,00	20.386,90	20.986,90	5.000,00	15.986,90	5.000,00	0,00
	12		Seguridad Social a cargo de la empresa	4.556.542,96	74.707,62	4.631.250,58	4.804.876,34	-173.625,76	4.350.509,14	454.367,20
		121	Seguridad social	4.556.542,96	74.707,62	4.631.250,58	4.804.876,34	-173.625,76	4.350.509,14	454.367,20
II			GASTOS DE FUNCIONAMIENTO	2.699.178,88	1.510.643,74	4.209.822,62	2.864.801,59	1.345.021,03	2.432.171,48	432.630,11
	22		Trabajos, suministros y servicios exteriores	2.189.422,47	637.331,82	2.826.754,29	1.426.836,81	1.399.917,48	1.167.265,23	259.571,58
		221	Arrendamiento de bienes	10.901,66	7.600,00	18.501,66	44.339,71	-25.838,05	33.269,00	11.070,71
		222	Reparación y conservación de bienes	22.016,56	-638,86	21.377,70	75.952,76	-54.575,06	52.336,37	23.616,39
		223	Suministros	41.156,11	152.834,77	193.990,88	82.319,05	111.671,83	68.249,46	14.069,59
		224	Transportes y comunicaciones	13.316,14	-500,00	12.816,14	18.389,84	-5.573,70	17.797,41	592,43
		225	Trabajos realizados por otras empresas	1.015.106,18	629.463,37	1.644.569,55	560.986,94	1.083.582,61	444.996,05	115.990,89
		226	Primas de seguros	16.547,00	500,00	17.047,00	5.639,73	5.639,27	11.022,23	385,50
		227	Material de oficina	336.306,85	107.880,48	444.187,33	356.428,68	87.758,65	301.484,06	54.944,62
		228	Gastos diversos	734.071,97	-259.807,94	474.264,03	277.012,10	197.251,93	238.110,65	38.901,45
	23		Indemnizaciones por razón de servicio	509.756,41	873.311,92	1.383.068,33	1.437.964,78	-54.896,45	1.264.906,25	173.058,53
		231	Dietas y locomoción	118.676,95	156.262,85	274.939,80	287.866,12	-12.926,32	251.192,07	36.674,05
		232	Otras indemnizaciones	391.079,46	717.049,07	1.108.128,53	1.150.098,66	-41.970,13	1.013.714,18	136.384,48
III			GASTOS FINANCIEROS	2.273.039,43	575,00	2.273.614,43	2.270.743,78	2.870,65	2.270.731,73	12,05
	32		Intereses de préstamos	2.267.700,00	0,00	2.267.700,00	2.267.636,64	63,36	2.267.636,64	0,00
		322	Intereses de préstamos	2.267.700,00	0,00	2.267.700,00	2.267.636,64	63,36	2.267.636,64	0,00
	34		Otros gastos financieros	5.339,43	575,00	5.914,43	3.107,14	2.807,29	3.095,09	12,05
		342	Otros gastos financieros	5.339,43	575,00	5.914,43	3.107,14	2.807,29	3.095,09	12,05
IV			TRANSFERENCIAS CORRIENTES	492.079,44	920.607,98	1.412.687,42	1.198.002,98	214.684,44	1.078.366,19	119.636,79
	47		A familias e instituciones sin fin de lucro	492.079,44	920.607,98	1.412.687,42	1.198.002,98	214.684,44	1.078.366,19	119.636,79
		471	A familias	406.079,44	875.874,92	1.281.954,36	1.117.169,92	164.784,44	997.533,13	119.636,79
		472	A instituciones sin fin de lucro	86.000,00	44.733,06	130.733,06	80.833,06	49.900,00	80.833,06	0,00
VI			INVERSIONES REALES	260.607,74	105.718,18	366.325,92	290.973,29	75.352,63	197.061,32	93.911,97
	63		Maquinaria, instalaciones y utillaje	18.579,60	30.889,03	49.468,63	62.157,96	-12.689,33	26.557,42	35.600,54
		631	Adquisición maquinaria, instalaciones y utillaje	18.579,60	30.889,03	49.468,63	62.157,96	-12.689,33	26.557,42	35.600,54
	64		Mobiliario y enseres	3.100,00	5.588,59	8.688,59	11.030,81	-2.342,22	9.242,94	1.787,87
		641	Adquisición mobiliario y enseres	3.100,00	5.588,59	8.688,59	11.030,81	-2.342,22	9.242,94	1.787,87
	65		Equipos para proceso de la información	79.172,58	65.708,45	144.881,03	84.238,80	60.642,23	40.838,27	43.400,53
		651	Adquisición equipos para proceso de la información	79.172,58	65.708,45	144.881,03	84.238,80	60.642,23	40.838,27	43.400,53
	67		Inversiones en inmovilizado material	159.755,56	3.532,11	163.287,67	133.545,72	29.741,95	120.422,69	13.123,03
		671	Inversión en fondos bibliográficos	159.755,56	3.532,11	163.287,67	133.545,72	29.741,95	120.422,69	13.123,03
VII			TRANSFERENCIAS DE CAPITAL	700,00	1.860,00	2.560,00	1.381,09	1.178,91	1.381,09	0,00
	77		A familias e instituciones sin fin de lucro	700,00	1.860,00	2.560,00	1.381,09	1.178,91	1.381,09	0,00
		773	A instituciones sin fin de lucro	700,00	1.860,00	2.560,00	1.381,09	1.178,91	1.381,09	0,00
IX			PASIVOS FINANCIEROS	29.476.010,11	0,00	29.476.010,11	29.476.010,11	0,00	29.476.010,11	0,00
	92		Cancelación de préstamos	29.476.010,11	0,00	29.476.010,11	29.476.010,11	0,00	29.476.010,11	0,00
		923	Cancelación de préstamos	29.476.010,11	0,00	29.476.010,11	29.476.010,11	0,00	29.476.010,11	0,00
TOTALES				80.277.097,82	2.721.032,71	82.998.130,53	81.092.025,43	1.906.105,10	79.991.467,31	1.100.558,12

A.) OPERACIONES DEL PRESUPUESTO CORRIENTE
 2. EJECUCIÓN DE LOS GASTOS DEL EJERCICIO
 PROGRAMA: 541-A INVESTIGACIÓN CIENTÍFICA Y TÉCNICA
 Ejercicio 2017
 (en euros)

CAP.	ART.	CON.	CONCEPTOS	CRÉDITOS PRESUPUESTARIOS			OBLIGACIONES	REMANENTES	PAGOS	OBLIGACIONES
				INICIALES	MODIFICACIONES	DEFINITIVOS	NETAS	DE CRÉDITO	NETOS	PENDIENTES
				(a)	(b)	(c) = (a+b)	(d)	(e) = (c-d)	(f)	(g) = (d-f)
VI			INVERSIONES REALES	10.380.620,96	18.419.300,70	28.799.921,66	17.093.844,02	11.706.077,64	15.703.346,19	1.390.497,83
	68		Investigaciones, estudios y proyectos	10.380.620,96	18.419.300,70	28.799.921,66	17.093.844,02	11.706.077,64	15.703.346,19	1.390.497,83
		681	Investigación: Gastos de personal	5.927.986,44	7.496.031,01	13.424.017,45	10.325.187,16	3.098.830,29	10.128.378,70	196.808,46
		682	Investigación: Gastos de funcionamiento	3.877.285,54	8.503.484,22	12.380.769,76	4.887.314,97	7.493.454,79	4.142.782,76	744.532,21
		683	Investigación: Gastos financieros	7.267,26	18.297,58	25.564,84	31.960,53	-6.395,69	31.956,48	4,05
		684	Investigación: Transferencias corrientes	293.526,00	645.583,84	939.109,84	509.969,56	429.140,28	466.233,04	43.736,52
		686	Investigación: Inversiones reales	274.555,72	1.755.904,05	2.030.459,77	1.327.914,80	702.544,97	933.995,21	393.919,59
		687	Investigación: Transferencias de capital	0,00	0,00	0,00	11.497,00	-11.497,00	0,00	11.497,00
VIII			ACTIVOS FINANCIEROS	1.500,00	0,00	1.500,00	250,00	1.250,00	250,00	0,00
	81		Inversiones financieras en el sector público	1.500,00	0,00	1.500,00	250,00	1.250,00	250,00	0,00
		811	Adquisición de acciones	1.500,00	0,00	1.500,00	250,00	1.250,00	250,00	0,00
IX			PASIVOS FINANCIEROS	264.480,88	59.133,76	323.614,64	310.255,64	13.359,00	310.255,64	0,00
	91		Préstamos a largo plazo dentro del sector público	264.480,88	59.133,76	323.614,64	310.255,64	13.359,00	310.255,64	0,00
		911	Préstamos a largo plazo dentro del sector público	264.480,88	59.133,76	323.614,64	310.255,64	13.359,00	310.255,64	0,00
			TOTALES	10.646.601,84	18.478.434,46	29.125.036,30	17.404.349,66	11.720.686,64	16.013.851,83	1.390.497,83

A.) OPERACIONES DEL PRESUPUESTO CORRIENTE
2. EJECUCIÓN DE LOS GASTOS DEL EJERCICIO
PROGRAMA: TODOS LOS PROGRAMAS - CRITERIO ECONÓMICO COMPLETO

Ejercicio 2017
(en euros)

CAP.	ART.	CON.	CONCEPTOS	CRÉDITOS PRESUPUESTARIOS			OBLIGACIONES	REMANENTES	PAGOS	OBLIGACIONES
				INICIALES	MODIFICACIONES	DEFINITIVOS	NETAS	DE CRÉDITO	NETOS	PENDIENTES
				(a)	(b)	(c) = (a+b)	(d)	(e) = (c-d)	(f)	(g) = (d-f)
I			GASTOS DE PERSONAL	65.188.767,74	8.800.599,30	73.989.367,04	70.320.419,27	3.668.947,77	69.413.594,33	906.824,94
	11		Sueldos y salarios	56.534.994,52	6.593.316,24	63.128.310,76	60.415.917,45	2.712.393,31	60.415.917,45	0,00
		111	Sueldos altos cargos	575.377,33	677,38	576.054,71	169.994,15	406.060,56	169.994,15	0,00
			Afectada	0,00	200,00	200,00	0,00	200,00	0,00	0,00
			No Afectada	575.377,33	477,38	575.854,71	169.994,15	405.860,56	169.994,15	0,00
		112	Retribuciones personal eventual	424.962,63	-36.110,67	388.851,96	429.696,71	-40.844,75	429.696,71	0,00
			Afectada	0,00	4.236,72	4.236,72	0,00	4.236,72	0,00	0,00
			No Afectada	424.962,63	-40.347,39	384.615,24	429.696,71	-45.081,47	429.696,71	0,00
		113	Sueldos funcionarios	41.848.023,18	-116.149,06	41.731.874,12	41.615.014,90	116.859,22	41.615.014,90	0,00
			Afectada	0,00	153.727,41	153.727,41	144.655,38	9.072,03	144.655,38	0,00
			No Afectada	41.848.023,18	-269.876,47	41.578.146,71	41.470.359,52	107.787,19	41.470.359,52	0,00
		114	Sueldos laboral fijo	152.528,70	13.193,57	165.722,27	116.714,41	49.007,86	116.714,41	0,00
			Afectada	0,00	12.795,08	12.795,08	0,00	12.795,08	0,00	0,00
			No Afectada	152.528,70	398,49	152.927,19	116.714,41	36.212,78	116.714,41	0,00
		115	Sueldos laboral eventual	845.040,89	3.446.381,44	4.291.422,33	1.362.297,11	2.929.125,22	1.362.297,11	0,00
			Afectada	594.391,58	3.419.819,21	4.014.210,79	1.257.454,36	2.756.756,43	1.257.454,36	0,00
			No Afectada	250.649,31	26.562,23	277.211,54	104.842,75	172.368,79	104.842,75	0,00
		116	Sueldos otro personal	12.688.461,79	1.384.455,29	14.072.917,08	15.890.452,34	-1.817.535,26	15.890.452,34	0,00
			Afectada	1.196.173,91	1.213.205,24	2.409.379,15	3.462.836,56	-1.053.457,41	3.462.836,56	0,00
			No Afectada	11.492.287,88	171.250,05	11.663.537,93	12.427.615,78	-764.077,85	12.427.615,78	0,00
		117	otros gastos de personal	600,00	1.900.868,29	1.901.468,29	831.747,83	1.069.720,46	831.747,83	0,00
			Afectada	600,00	1.900.868,29	1.901.468,29	831.747,83	1.069.720,46	831.747,83	0,00
			No Afectada	0,00	0,00	0,00	0,00	0,00	0,00	0,00
	12		Seguridad Social a cargo de la empresa	8.653.773,22	2.207.283,06	10.861.056,28	9.904.501,82	956.554,46	8.997.676,88	906.824,94
		121	Seguridad social	8.653.773,22	2.207.283,06	10.861.056,28	9.904.501,82	956.554,46	8.997.676,88	906.824,94
			Afectada	618.197,41	1.513.701,25	2.131.898,66	1.426.132,49	705.766,17	1.297.295,54	128.836,55
			No Afectada	8.035.575,81	693.581,81	8.729.157,62	8.478.369,33	250.788,29	7.700.380,94	777.988,39
II			GASTOS DE FUNCIONAMIENTO	22.157.944,78	10.787.203,71	32.945.148,49	20.777.263,46	12.167.885,03	17.965.644,80	2.811.618,66
	21		Tributos	56.676,10	0,00	56.676,10	74.312,01	-17.635,91	72.556,02	1.755,99
		211	Tributos	56.676,10	0,00	56.676,10	74.312,01	-17.635,91	72.556,02	1.755,99
			Afectada	0,00	0,00	0,00	2.418,62	-2.418,62	662,63	1.755,99
			No Afectada	56.676,10	0,00	56.676,10	71.893,39	-15.217,29	71.893,39	0,00
	22		Trabajos, suministros y servicios exteriores	20.856.001,82	8.007.967,80	28.863.969,62	17.448.803,77	11.415.165,85	14.974.456,87	2.474.346,90
		221	Arrendamiento de bienes	53.304,65	7.357,70	60.662,35	159.611,88	-98.949,53	135.344,20	24.267,68
			Afectada	0,00	10.757,70	10.757,70	79.317,20	-68.559,50	72.056,26	7.260,94
			No Afectada	53.304,65	-3.400,00	49.904,65	80.294,68	-30.390,03	63.287,94	17.006,74
		222	Reparación y conservación de bienes	4.866.636,88	65.092,93	4.931.729,81	4.175.297,04	756.432,77	3.580.441,65	594.855,39
			Afectada	352.500,00	145.140,40	497.640,40	187.268,80	310.371,60	149.618,37	37.650,43
			No Afectada	4.514.136,88	-80.047,47	4.434.089,41	3.988.028,24	446.061,17	3.430.823,28	557.204,96
		223	Suministros	3.217.488,35	4.508.496,78	7.725.985,13	3.228.251,61	4.497.733,52	2.805.249,03	423.002,58
			Afectada	208.413,10	4.487.911,55	4.696.324,65	545.530,73	4.150.793,92	443.536,89	101.993,84
			No Afectada	3.009.075,25	20.585,23	3.029.660,48	2.682.720,88	346.939,60	2.361.712,14	321.008,74
		224	Transportes y comunicaciones	343.394,01	9.717,43	353.111,44	144.323,01	208.788,43	127.896,20	16.426,81
			Afectada	0,00	10.600,00	10.600,00	25.547,25	-14.947,25	22.896,93	2.650,32
			No Afectada	343.394,01	-882,57	342.511,44	118.775,76	223.735,68	104.999,27	13.776,49
		225	Trabajos realizados por otras empresas	7.184.962,40	1.697.550,22	8.882.512,62	6.889.132,78	1.993.379,84	5.889.641,74	999.491,04
			Afectada	8.556,75	1.488.286,58	1.488.843,33	735.517,28	753.326,05	609.840,01	125.677,27
			No Afectada	7.176.405,65	217.263,64	7.393.669,29	6.153.615,50	1.240.053,79	5.279.801,73	873.813,77
		226	Primas de seguros	151.352,50	-440,05	150.912,45	141.718,04	9.194,41	141.228,63	489,41
			Afectada	0,00	2.153,01	2.153,01	1.572,62	580,39	1.468,71	103,91
			No Afectada	151.352,50	-2.593,06	148.759,44	140.145,42	8.614,02	139.759,92	385,50

A.) OPERACIONES DEL PRESUPUESTO CORRIENTE
2. EJECUCIÓN DE LOS GASTOS DEL EJERCICIO
PROGRAMA: TODOS LOS PROGRAMAS - CRITERIO ECONÓMICO COMPLETO

Ejercicio 2017
(en euros)

CAP.	ART.	CON.	CONCEPTOS	CRÉDITOS PRESUPUESTARIOS			OBLIGACIONES	REMANENTES	PAGOS	OBLIGACIONES
				INICIALES	MODIFICACIONES	DEFINITIVOS	NETAS	DE CRÉDITO	NETOS	PENDIENTES
				(a)	(b)	(c) = (a+b)	(d)	(e) = (c-d)	(f)	(g) = (d-f)
			227 Material de oficina	901.632,47	698.232,03	1.599.864,50	834.555,57	765.308,93	669.157,48	165.398,09
			Afectada	25.602,00	408.230,25	433.832,25	151.883,26	281.948,99	110.521,59	41.361,67
			No Afectada	876.030,47	290.001,78	1.166.032,25	682.672,31	483.359,94	558.635,89	124.036,42
			228 Gastos diversos	4.137.230,56	1.021.960,76	5.159.191,32	1.875.913,84	3.283.277,48	1.625.497,94	250.415,90
			Afectada	247.446,91	2.617.891,12	2.865.338,03	629.376,26	2.235.961,77	545.364,78	84.011,48
			No Afectada	3.889.783,65	-1.595.930,36	2.293.853,29	1.246.537,58	1.047.315,71	1.080.133,16	166.404,42
	23		Indemnizaciones por razón de servicio	1.245.266,86	2.779.235,91	4.024.502,77	3.254.147,68	770.355,09	2.918.631,91	335.515,77
			231 Dietas y locomoción	705.401,99	1.812.565,24	2.517.967,23	1.632.404,03	885.563,20	1.462.088,11	170.315,92
			Afectada	271.424,78	1.409.189,04	1.680.613,82	826.970,52	853.643,30	761.119,27	65.851,25
			No Afectada	433.977,21	403.376,20	837.353,41	805.433,51	31.919,90	700.968,84	104.464,67
			232 Otras indemnizaciones	539.864,87	966.670,67	1.506.535,54	1.621.743,65	-115.208,11	1.456.543,80	165.199,85
			Afectada	53.078,35	722.006,95	775.085,30	529.727,01	245.358,29	505.609,26	24.117,75
			No Afectada	486.786,52	244.663,72	731.450,24	1.092.016,64	-360.566,40	950.934,54	141.082,10
III			GASTOS FINANCIEROS	2.609.206,69	19.448,03	2.628.654,72	2.335.697,59	292.957,13	2.335.681,49	16,10
	31		Gastos emisión de préstamos	1.530,00	0,00	1.530,00	927,63	602,37	927,63	0,00
			311 Gastos emisión de obligaciones y bonos	1.530,00	0,00	1.530,00	927,63	602,37	927,63	0,00
			Afectada	0,00	0,00	0,00	0,00	0,00	0,00	0,00
			No Afectada	1.530,00	0,00	1.530,00	927,63	602,37	927,63	0,00
	32		Intereses de préstamos	2.570.537,91	2.531,39	2.573.069,30	2.273.401,38	299.667,92	2.273.401,38	0,00
			322 Intereses de préstamos	2.570.537,91	2.531,39	2.573.069,30	2.273.401,38	299.667,92	2.273.401,38	0,00
			Afectada	2.267.700,00	2.531,39	2.270.231,39	2.270.168,03	63,36	2.270.168,03	0,00
			No Afectada	302.837,91	0,00	302.837,91	3.233,35	299.604,56	3.233,35	0,00
	34		Otros gastos financieros	37.138,78	16.916,64	54.055,42	61.368,58	-7.313,16	61.352,48	16,10
			341 Intereses de demora	0,00	13.000,00	13.000,00	24.248,80	-11.248,80	24.248,80	0,00
			Afectada	0,00	13.000,00	13.000,00	23.043,30	-10.043,30	23.043,30	0,00
			No Afectada	0,00	0,00	0,00	1.205,50	-1.205,50	1.205,50	0,00
			342 Otros gastos financieros	37.138,78	3.916,64	41.055,42	37.119,78	3.935,64	37.103,68	16,10
			Afectada	0,00	2.441,98	2.441,98	1.118,27	1.323,71	1.118,27	0,00
			No Afectada	37.138,78	1.474,66	38.613,44	36.001,51	2.611,93	35.985,41	16,10
IV			TRANSFERENCIAS CORRIENTES	1.373.904,03	2.848.361,24	4.222.265,27	2.840.820,64	1.381.444,63	2.552.026,99	288.793,65
	47		A familias e instituciones sin fin de lucro	1.373.904,03	2.848.361,24	4.222.265,27	2.840.820,64	1.381.444,63	2.552.026,99	288.793,65
			471 A familias	1.133.390,26	2.782.673,10	3.916.063,36	2.600.703,66	1.315.359,70	2.318.931,37	281.772,29
			Afectada	250.586,00	2.565.955,30	2.816.541,30	1.819.325,46	997.215,84	1.741.261,60	78.063,86
			No Afectada	882.804,26	216.717,80	1.099.522,06	781.378,20	318.143,86	577.669,77	203.708,43
			472 A instituciones sin fin de lucro	240.513,77	65.688,14	306.201,91	240.116,98	66.084,93	233.095,62	7.021,36
			Afectada	0,00	76.788,14	76.788,14	15.215,89	61.572,25	14.271,37	944,52
			No Afectada	240.513,77	-11.100,00	229.413,77	224.901,09	4.512,68	218.824,25	6.076,84
VI			INVERSIONES REALES	13.443.485,77	2.500.804,53	15.944.290,30	13.770.091,13	2.174.199,17	12.951.162,09	818.929,04
	62		Edificios y otras construcciones	11.666.120,80	0,00	11.666.120,80	9.947.434,67	1.718.686,13	9.947.434,67	0,00
			621 Adquisición	575.000,00	0,00	575.000,00	0,00	575.000,00	0,00	0,00
			Afectada	0,00	0,00	0,00	0,00	0,00	0,00	0,00
			No Afectada	575.000,00	0,00	575.000,00	0,00	575.000,00	0,00	0,00
			623 Construcción y reposición	11.091.120,80	0,00	11.091.120,80	9.947.434,67	1.143.686,13	9.947.434,67	0,00
			Afectada	11.041.120,80	0,00	11.041.120,80	9.934.928,93	1.106.191,87	9.934.928,93	0,00
			No Afectada	50.000,00	0,00	50.000,00	12.505,74	37.494,26	12.505,74	0,00
	63		Maquinaria, instalaciones y utillaje	382.367,58	1.875.719,01	2.258.086,59	1.288.115,47	969.971,12	900.723,85	387.391,62
			631 Adquisición maquinaria, instalaciones y utillaje	382.367,58	1.875.719,01	2.258.086,59	1.288.115,47	969.971,12	900.723,85	387.391,62
			Afectada	40.158,63	1.622.045,70	1.662.204,33	745.485,07	916.719,26	573.999,54	171.485,53
			No Afectada	342.208,95	253.673,31	595.882,26	542.630,40	53.251,86	326.724,31	215.906,09
	64		Mobiliario y enseres	150.754,54	44.258,08	195.012,62	929.262,24	-734.249,62	829.903,66	99.358,58
			641 Adquisición mobiliario y enseres	150.754,54	44.258,08	195.012,62	929.262,24	-734.249,62	829.903,66	99.358,58

A.) OPERACIONES DEL PRESUPUESTO CORRIENTE
2. EJECUCIÓN DE LOS GASTOS DEL EJERCICIO
PROGRAMA: TODOS LOS PROGRAMAS - CRITERIO ECONÓMICO COMPLETO
Ejercicio 2017
(en euros)

CAP.	ART.	CON.	CONCEPTOS	CRÉDITOS PRESUPUESTARIOS			OBLIGACIONES	REMANENTES	PAGOS	OBLIGACIONES
				INICIALES	MODIFICACIONES	DEFINITIVOS	NETAS	DE CRÉDITO	NETOS	PENDIENTES
				(a)	(b)	(c) = (a+b)	(d)	(e) = (c-d)	(f)	(g) = (d-f)
			Afectada	0,00	16.100,00	16.100,00	809.875,24	-793.775,24	789.258,99	20.616,25
			No Afectada	150.754,54	28.158,08	178.912,62	119.387,00	59.525,62	40.644,67	78.742,33
	65		Equipos para proceso de la información	919.531,77	553.640,63	1.473.172,40	1.259.922,45	213.249,95	983.830,63	276.091,82
		651	Adquisición equipos para proceso de la información	919.531,77	553.640,63	1.473.172,40	1.259.922,45	213.249,95	983.830,63	276.091,82
			Afectada	0,00	192.071,27	192.071,27	228.030,56	-35.959,29	193.526,35	34.504,21
			No Afectada	919.531,77	361.569,36	1.281.101,13	1.031.891,89	249.209,24	790.304,28	241.587,61
	67		Inversiones en inmovilizado material	324.711,08	27.186,81	351.897,89	345.356,30	6.541,59	289.269,28	56.087,02
		671	Inversión en fondos bibliográficos	324.711,08	27.186,81	351.897,89	345.356,30	6.541,59	289.269,28	56.087,02
			Afectada	0,00	21.854,70	21.854,70	8.942,01	12.912,69	8.544,35	397,66
			No Afectada	324.711,08	5.332,11	330.043,19	336.414,29	-6.371,10	280.724,93	55.689,36
VII			TRANSFERENCIAS DE CAPITAL	700,00	28.239,41	28.939,41	14.557,12	14.382,29	1.381,09	13.176,03
	77		A familias e instituciones sin fin de lucro	700,00	28.239,41	28.939,41	14.557,12	14.382,29	1.381,09	13.176,03
		773	A instituciones sin fin de lucro	700,00	28.239,41	28.939,41	14.557,12	14.382,29	1.381,09	13.176,03
			Afectada	0,00	26.379,41	26.379,41	12.969,53	13.409,88	0,00	12.969,53
			No Afectada	700,00	1.860,00	2.560,00	1.587,59	972,41	1.381,09	206,50
VIII			ACTIVOS FINANCIEROS	1.500,00	0,00	1.500,00	250,00	1.250,00	250,00	0,00
	81		Inversiones financieras en el sector público	1.500,00	0,00	1.500,00	250,00	1.250,00	250,00	0,00
		811	Adquisición de acciones	1.500,00	0,00	1.500,00	250,00	1.250,00	250,00	0,00
			Afectada	0,00	0,00	0,00	0,00	0,00	0,00	0,00
			No Afectada	1.500,00	0,00	1.500,00	250,00	1.250,00	250,00	0,00
IX			PASIVOS FINANCIEROS	29.740.490,99	59.133,76	29.799.624,75	29.786.265,75	13.359,00	29.786.265,75	0,00
	91		Préstamos a largo plazo dentro del sector público	264.480,88	59.133,76	323.614,64	310.255,64	13.359,00	310.255,64	0,00
		911	Préstamos a largo plazo dentro del sector público	264.480,88	59.133,76	323.614,64	310.255,64	13.359,00	310.255,64	0,00
			Afectada	0,00	59.133,76	59.133,76	59.133,76	0,00	59.133,76	0,00
			No Afectada	264.480,88	0,00	264.480,88	251.121,88	13.359,00	251.121,88	0,00
	92		Cancelación de préstamos	29.476.010,11	0,00	29.476.010,11	29.476.010,11	0,00	29.476.010,11	0,00
		923	Cancelación de préstamos	29.476.010,11	0,00	29.476.010,11	29.476.010,11	0,00	29.476.010,11	0,00
			Afectada	29.476.010,11	0,00	29.476.010,11	29.476.010,11	0,00	29.476.010,11	0,00
			No Afectada	0,00	0,00	0,00	0,00	0,00	0,00	0,00
			TOTALES	134.516.000,00	25.043.789,98	159.559.789,98	139.845.364,96	19.714.425,02	135.006.006,54	4.839.358,42
			Afectada	46.651.960,33	24.111.021,45	70.762.981,78	56.242.202,33	14.520.779,45	55.301.949,37	940.252,96
			No afectada	87.864.039,67	932.768,53	88.796.808,20	83.603.162,63	5.193.645,57	79.704.057,17	3.899.105,46

B) OPERACIONES DE PRESUPUESTOS CERRADOS

B.) OPERACIONES DE PRESUPUESTOS CERRADOS
1. EJECUCIÓN DE LOS DERECHOS DE EJERCICIOS ANTERIORES
Ejercicio 2017
(en euros)

CAP.	ART.	CONCEPTO	DERECHOS PENDIENTES			COBROS	PENDIENTES
			01/01/2017	MODIFICACIÓN	NETOS	NETOS	31/12/2017
			(a)	(b)	(c)=(a+b)	(d)	(c-d)
III		TASAS Y OTROS INGRESOS	3.085.436,83	-874.576,66	2.210.860,17	1.977.947,93	232.912,24
	30	Venta de bienes	57.983,94	-3,12	57.980,82	25.899,70	32.081,12
		2014 y anteriores	13.480,80	-3,12	13.477,68	3.985,35	9.492,33
		2015	14.150,21	0,00	14.150,21	3.361,35	10.788,86
		2016	30.352,93	0,00	30.352,93	18.553,00	11.799,93
	31	Prestación de servicios	560.550,97	-2.565,08	557.985,89	372.560,39	185.425,50
		2014 y anteriores	124.324,20	-1.530,05	122.794,15	32.694,99	90.099,16
		2015	9.212,98	-35,00	9.177,98	8.172,97	1.005,01
		2016	427.013,79	-1.000,03	426.013,76	331.692,43	94.321,33
	34	Tasas y precios públicos	2.335.964,40	-849.307,78	1.486.656,62	1.486.256,18	400,44
		2015	20.400,44	0,00	20.400,44	20.000,00	400,44
		2016	2.315.563,96	-849.307,78	1.466.256,18	1.466.256,18	0,00
	39	Otros ingresos	130.937,52	-22.700,68	108.236,84	93.231,66	15.005,18
		2014 y anteriores	39.417,63	-22.700,68	16.716,95	6.013,10	10.703,85
		2015	8.291,01	0,00	8.291,01	5.676,35	2.614,66
		2016	83.228,88	0,00	83.228,88	81.542,21	1.686,67
IV		TRANSFERENCIAS CORRIENTES	23.970.844,08	-7.946,74	23.962.897,34	23.540.372,95	422.524,39
	40	De la administración del estado	20.789,07	0,00	20.789,07	0,00	20.789,07
		2014 y anteriores	20.789,07	0,00	20.789,07	0,00	20.789,07
	44	De entes territoriales	23.460.738,58	-6.590,81	23.454.147,77	23.446.791,84	7.355,93
		2014 y anteriores	7.355,93	0,00	7.355,93	0,00	7.355,93
		2016	23.453.382,65	-6.590,81	23.446.791,84	23.446.791,84	0,00
	47	De empresas privadas	478.516,43	-1.355,93	477.160,50	82.781,11	394.379,39
		2014 y anteriores	315.737,22	-1.355,93	314.381,29	80.301,77	234.079,52
		2015	60.000,03	0,00	60.000,03	0,00	60.000,03
		2016	102.779,18	0,00	102.779,18	2.479,34	100.299,84
	48	De instituciones sin fin de lucro	10.800,00	0,00	10.800,00	10.800,00	0,00
		2016	10.800,00	0,00	10.800,00	10.800,00	0,00
V		INGRESOS PATRIMONIALES	553.855,93	-21.221,21	532.634,72	236.134,96	296.499,76
	50	Intereses	17.183,86	0,00	17.183,86	0,00	17.183,86
		2014 y anteriores	172,63	0,00	172,63	0,00	172,63
		2015	17.011,23	0,00	17.011,23	0,00	17.011,23
	52	Otras rentas	536.672,07	-21.221,21	515.450,86	236.134,96	279.315,90
		2014 y anteriores	196.879,17	-21.041,31	175.837,86	6.458,99	169.378,87
		2015	76.313,26	0,00	76.313,26	22.945,82	53.367,44
		2016	263.479,64	-179,90	263.299,74	206.730,15	56.569,59
VII		TRANSFERENCIAS DE CAPITAL	6.482.357,13	0,00	6.482.357,13	6.482.357,13	0,00
	74	De entes territoriales	6.482.357,13	0,00	6.482.357,13	6.482.357,13	0,00
		2016	6.482.357,13	0,00	6.482.357,13	6.482.357,13	0,00
		TOTALES	34.092.493,97	-903.744,61	33.188.749,36	32.236.812,97	951.936,39

B.) OPERACIONES DE PRESUPUESTOS CERRADOS
2. EJECUCIÓN DE LAS OBLIGACIONES DE EJERCICIOS ANTERIORES
Ejercicio 2017
(en euros)

CAP.	ART.	CONCEPTO	OBLIGACIONES PENDIENTES			PAGOS	PENDIENTE
			01/01/2017	MODIFICACIONES	NETO	NETOS	31/12/2017
			(a)	(b)	(c)=(a+b)	(d)	(c-d)
I		GASTOS DE PERSONAL	833.757,31	0,00	833.757,31	832.501,96	1.255,35
	11	Sueldos y salarios	2.486,16	0,00	2.486,16	1.230,81	1.255,35
		2014 y anteriores	1.255,35	0,00	1.255,35	0,00	1.255,35
		2016	1.230,81	0,00	1.230,81	1.230,81	0,00
	12	Seguridad Social a cargo de la empresa	831.271,15	0,00	831.271,15	831.271,15	0,00
		2016	831.271,15	0,00	831.271,15	831.271,15	0,00
II		GASTOS DE FUNCIONAMIENTO	3.323.274,97	-1.116,00	3.322.158,97	2.857.145,72	465.013,25
	21	Tributos	430.777,15	0,00	430.777,15	1.738,60	429.038,55
		2014 y anteriores	371.860,96	0,00	371.860,96	0,00	371.860,96
		2016	58.916,19	0,00	58.916,19	1.738,60	57.177,59
	22	Trabajos, suministros y servicios exteriores	2.574.126,11	-1.116,00	2.573.010,11	2.551.352,98	21.657,13
		2014 y anteriores	20.002,50	0,00	20.002,50	0,00	20.002,50
		2015	15,08	0,00	15,08	0,00	15,08
		2016	2.554.108,53	-1.116,00	2.552.992,53	2.551.352,98	1.639,55
	23	Indemnizaciones por razón de servicio	318.371,71	0,00	318.371,71	304.054,14	14.317,57
		2014 y anteriores	14.078,62	0,00	14.078,62	0,00	14.078,62
		2015	124,37	0,00	124,37	0,00	124,37
		2016	304.168,72	0,00	304.168,72	304.054,14	114,58
III		GASTOS FINANCIEROS	7,90	0,00	7,90	7,90	0,00
	34	Intereses demora y otros gastos financieros	7,90	0,00	7,90	7,90	0,00
		2016	7,90	0,00	7,90	7,90	0,00
IV		TRANSFERENCIAS CORRIENTES	273.018,55	0,00	273.018,55	261.630,34	11.388,21
	47	A familias e instituciones sin fin de lucro	273.018,55	0,00	273.018,55	261.630,34	11.388,21
		2014 y anteriores	8.318,90	0,00	8.318,90	0,00	8.318,90
		2015	3.069,31	0,00	3.069,31	0,00	3.069,31
		2016	261.630,34	0,00	261.630,34	261.630,34	0,00
VI		INVERSIONES REALES	777.057,94	0,00	777.057,94	773.184,98	3.872,96
	63	Maquinaria, instalaciones y utillaje	457.633,25	0,00	457.633,25	457.633,25	0,00
		2016	457.633,25	0,00	457.633,25	457.633,25	0,00
	64	Mobiliario y bienes	28.432,20	0,00	28.432,20	28.016,21	415,99
		2014 y anteriores	415,99	0,00	415,99	0,00	415,99
		2016	28.016,21	0,00	28.016,21	28.016,21	0,00
	65	Equipos para proceso de la información	222.396,97	0,00	222.396,97	220.285,19	2.111,78
		2014 y anteriores	2.111,78	0,00	2.111,78	0,00	2.111,78
		2016	220.285,19	0,00	220.285,19	220.285,19	0,00
	67	Fondos bibliográficos y documentales	68.595,52	0,00	68.595,52	67.250,33	1.345,19
		2014 y anteriores	1.264,57	0,00	1.264,57	0,00	1.264,57
		2015	45,00	0,00	45,00	0,00	45,00
		2016	67.285,95	0,00	67.285,95	67.250,33	35,62
VII		TRANSFERENCIAS DE CAPITAL	1.629,11	0,00	1.629,11	1.629,11	0,00
	77	A familias e instituciones sin fin de lucro	1.629,11	0,00	1.629,11	1.629,11	0,00
		2016	1.629,11	0,00	1.629,11	1.629,11	0,00
		TOTALES	5.208.745,78	-1.116,00	5.207.629,78	4.726.100,01	481.529,77

IV.) ESTABILIDAD PRESUPUESTARIA Y SOSTENIBILIDAD FINANCIERA

Estabilidad presupuestaria y sostenibilidad financiera

El principio de transparencia contenido en el artículo 6 de la *Ley Orgánica 2/2012, de 27 de abril, de Estabilidad Presupuestaria y Sostenibilidad Financiera (LOEPSF)*, prevé que la contabilidad, los presupuestos y las liquidaciones de las administraciones públicas deberán contener información suficiente y adecuada que permita verificar su situación financiera, el cumplimiento de los objetivos de estabilidad presupuestaria y de sostenibilidad financiera.

A tal efecto, en primer lugar, se formula el siguiente cuadro que determina la magnitud *CAPACIDAD/NECESIDAD DE FINANCIACIÓN* de la *LIQUIDACIÓN DEL PRESUPUESTO* de la *UNIVERSITAT JAUME I DE CASTELLÓN* del ejercicio 2017, contemplada en el *Sistema Europeo de Cuentas o Sec2010*:

CONCEPTOS	INGRESOS SEC-2010	GASTOS SEC-2010	IMPORTE
a. (+) OPERACIONES NO FINANCIERAS (capítulos I a VII de INGRESOS y GASTOS)	144.420.417,20	110.059.099,21	34.361.317,99
b. (+) AJUSTE POR CONVERSIÓN A CRITERIO DE CAJA DE LOS INGRESOS POR TASAS ACADÉMICAS	-529.503,09	0,00	-529.503,09
c. (+) AJUSTE POR CONVERSIÓN A CRITERIO DE DEVENGO DE LOS GASTOS FINANCIEROS	0,00	-155.957,50	155.957,50
d. (+) AJUSTE POR DIFERENCIA INTERANUAL DE LA CUENTA ACREEDORES POR OPERACIONES DEVENGADAS	0,00	-31.008,67	31.008,67
E. CAPACIDAD DE FINANCIACIÓN (EQUILIBRIO) EJERCICIO 2017 DE LA UNIVERSITAT JAUME I DE CASTELLÓ (a + b + c + d)	143.890.914,11	109.872.133,04	34.018.781,07

Asimismo, las entidades que, conforme al inventario de entidades de la *Intervención General de la Generalitat Valenciana* consolidarían bajo el perímetro de la universidad en el subsector *Comunidad Autónoma Valenciana* (elaborado con criterios *Sec2010*) son, además de la propia universidad, la *Fundación General de la Universitat Jaume I*, la *Fundación Universitat Jaume I Empresa*, la *Fundación Isonomía* y la *Fundación Germà Colón Domènech*.

Se formula la magnitud *CAPACIDAD/NECESIDAD DE FINANCIACIÓN* de la *UNIVERSITAT JAUME I DE CASTELLÓ* en el ejercicio 2017 *CONSOLIDADA con las entidades dependientes señaladas*, con criterio *Sec2010*:

CONCEPTOS	INGRESOS SEC-2010	GASTOS SEC-2010	IMPORTE
a. (+) OPERACIONES NO FINANCIERAS (capítulos I a VII de INGRESOS y GASTOS)	144.420.417,20	110.059.099,21	34.361.317,99
b. (+) AJUSTE POR CONVERSIÓN A CRITERIO DE CAJA DE LOS INGRESOS POR TASAS ACADÉMICAS	-529.503,09	0,00	-529.503,09
c. (+) AJUSTE POR CONVERSIÓN A CRITERIO DE DEVENGO DE LOS GASTOS FINANCIEROS	0,00	-155.957,50	155.957,50
d. (+) AJUSTE POR DIFERENCIA INTERANUAL DE LA CUENTA ACREEDORES POR OPERACIONES DEVENGADAS	0,00	-31.008,67	31.008,67
f. (+) OPERACIONES NO FINANCIERAS DE LAS ENTIDADES DEPENDIENTES DE LA UJI	4.642.330,88	4.630.375,45	11.955,43
g. (+) AJUSTE POR ELIMINACIÓN DE TRANSFERENCIAS INTERNAS	-679.807,09	-679.807,09	0,00
H. CAPACIDAD DE FINANCIACIÓN CONSOLIDADA (EQUILIBRIO) DE 2017 DE LA UJI (a + b + c + d + f + g)	147.853.437,90	113.822.701,40	34.030.736,50

OPERACIONES DE LAS ENTIDADES DEPENDIENTES DE LA UJI	INGRESOS SEC-2010	GASTOS SEC-2010	IMPORTE
Fundación General de la UJI	756.032,36	752.309,97	3.722,39
Fundació Germà Colón	18.003,28	24.455,31	-6.452,03
Fundación Isonomía	180.852,24	168.960,17	11.892,07
Fundación Universitat Jaume I Empresa	3.687.443,00	3.684.650,00	2.793,00
TOTAL OPERACIONES ENTIDADES DEPENDIENTES DE LA UJI EN 2017	4.642.330,88	4.630.375,45	11.955,43

Se verifica, pues, en todo caso, el cumplimiento del principio de *Estabilidad Presupuestaria* en la *LIQUIDACIÓN DEL PRESUPUESTO* del ejercicio 2017 de la *Universitat Jaume I de Castelló CONSOLIDADA* con sus entidades dependientes, establecido en el artículo 3 de la *Ley Orgánica 2/2012, de 27 de abril, de Estabilidad Presupuestaria y Sostenibilidad Financiera*.

En segundo lugar, respecto al principio de *Sostenibilidad Financiera*, no existe una norma que formalmente determine el límite de endeudamiento financiero de las universidades públicas valencianas. Sin embargo, en el contexto de prudencia y dependencia económica de la *Generalitat Valenciana*, la *UJI* estima que será capaz de financiar los compromisos de gasto presentes y futuros dentro de los límites de déficit y deuda, teniendo en cuenta además que todas las operaciones de endeudamiento financiero real son autorizadas por la propia *Generalitat*. Asimismo, debe observarse que la universidad, hasta hoy, se encuentra al corriente del pago con todos sus acreedores comerciales, financieros y/o administraciones públicas. Se relaciona el detalle de la deuda financiera de la universidad existente a 31 de diciembre de

2017, que es explicada más pormenorizadamente en el apartado correspondiente de la presente *Memoria*. Debe observarse, también, que las entidades dependientes de la universidad no presentan deuda financiera alguna.

CUADRO DE LA DEUDA FINANCIERA DE LA UNIVERSITAT JAUME I DE CASTELLÓN A 31/12/2017

	Entidad acreedora	Clase	Saldo deuda total a 31/12/16	Disposición neta 2017	Amortización neta 2017	Saldo deuda total a 31/12/2017	Deuda a corto 31/12/2017	Deuda a largo 31/12/2017
Deuda conveniada con Generalitat	Obligaciones emitidas (em.oct/1997-vto oct/17)	Empréstito	25.843.520,49	0,00	25.843.520,49	0,00	0,00	0,00
	Banco Europeo de Inversiones (Rem. sep-98)	Préstamo	2.146.471,77	0,00	1.073.235,91	1.073.235,86	1.073.235,86	0,00
	Banco Europeo de Inversiones (Rem. nov-99)	Préstamo	2.103.542,35	0,00	701.180,78	1.402.361,58	701.180,79	701.180,79
	Banco Europeo de Inversiones (Rem. ago-00)	Préstamo	1.717.177,44	0,00	429.294,36	1.287.883,08	429.294,36	858.588,72
	Banco Europeo de Inversiones (Rem. feb-02)	Préstamo	2.142.857,13	0,00	428.571,43	1.714.285,70	428.571,43	1.285.714,27
	Banco Europeo de Inversiones (Rem. ago-02)	Préstamo	3.428.571,44	0,00	571.428,57	2.857.142,87	571.428,57	2.285.714,30
	Banco Europeo de Inversiones (Rem. dic-02)	Préstamo	2.572.671,44	0,00	428.778,57	2.143.892,87	428.778,57	1.715.114,30
Deuda amortización esfuerzo propio	MICINN: préstamo Feder Acteparq	Préstamo	2.013.061,74	0,00	231.060,47	1.782.001,27	171.926,75	1.610.074,52
	MICINN: anticipo Feder varios	Préstamo	25.382,31	0,00	8.460,77	16.921,54	8.460,77	8.460,77
	INNPLANTA 2010: Centro inter. conocimiento	Anticipo	287.849,79	0,00	0,00	12.172,04	0,00	12.172,04
	INNPLANTA 2010: Centro inter. conocimiento	Préstamo	231.941,36	0,00	11.600,64	102.193,11	11.736,37	90.456,74
	Infraestructura FEDER 2013	Préstamo	483.945,70	0,00	59.133,76	424.811,94	59.133,76	365.678,18
			42.996.992,96	0,00	29.786.265,75	12.816.901,86	3.883.747,23	8.933.154,63

Analizando el detalle de la deuda financiera incluida en el cuadro anterior, hay que observar que el 81,76% de ésta, es decir 10,48 millones de euros, materializada en varias remesas de préstamo con el *Banco Europeo de Inversiones*, cuenta con el compromiso irrevocable de financiación (tanto del capital como de todos los intereses que devenga) por parte de la *Generalitat Valenciana*, actuando la universidad como deudor jurídico-nominal de la deuda, independientemente de la realidad económica subyacente en los correspondientes convenios y contratos de financiación. Asimismo, la amortización del resto de la deuda, por importe de 2,34 millones de euros, cuyos acreedores son el Ministerio de Ciencia y Tecnología y la Generalitat Valenciana, será financiada con fondos propios a lo largo de los próximos 8 años. Esta última parte del endeudamiento financiero supone un 2,75% de los ingresos corrientes no afectados liquidados en el ejercicio 2017, último liquidado, que ascienden a 85.035.714,80 euros (capítulos I a V del presupuesto), lo cual supone un porcentaje significativamente bajo. Así pues, la universidad junto con el conjunto de sus entidades dependientes, estima que podrá hacer frente a todas las amortizaciones e intereses derivados de estas deudas financieras, siempre, lógicamente, que la *Generalitat Valenciana* cumpla sus compromisos financieros a favor de la universidad.

V.) MEMORIA

1. ORGANIZACIÓN

La Universitat Jaume I de Castelló fue creada por la Ley 3/1991, de 19 de febrero, de las *Cortes Valencianas*. Su número de identificación fiscal es Q-6250003-H y la dirección de su página web <http://www.uji.es>

El *Gobierno Valenciano* mediante el *Decreto 5/1997, de 17 de enero*, aprobó los *Estatutos* de la Universitat Jaume I de Castellón, previamente elaborados y consensuados por su *Claustro Constituyente*. Fueron publicados en el *Diario Oficial de la Comunitat Valenciana* el día 28 de febrero del mismo año. Como consecuencia de la entrada en vigor de la *Ley Orgánica 6/2001, de 21 de diciembre, de Universidades (LOU)* dichos estatutos fueron reformados por el *Claustro* y aprobados por el *Decreto 252/2003 de 19 de diciembre, del Consell de la Generalitat Valenciana* y publicados en el *Diario Oficial de la Comunitat Valenciana* el día 26 de diciembre de 2003, y posteriormente vueltos a reformar en la sesión número 8, reunión 2, del *Claustro*, celebrada el 9 de diciembre de 2009, y aprobados por *Decreto 116/2010, de 27 de agosto, del Consell de la Generalitat* y por el *Decreto 67/2013, de 7 de junio, del Consell, de modificación del Decreto 116/2010, de 27 de agosto, del Consell*, por el que se aprobaron los Estatutos de la Universitat Jaume I de Castellón. Por último, el *Decreto 144/2015, de 18 de septiembre, del Consell*, recoge sus últimas modificaciones.

Las instalaciones de la universidad están ubicadas en la ciudad de Castellón, en la Avenida Vicent Sos Baynat, s/n (código postal 12071), en el denominado *Campus del Riu Sec*, contando también desde el año 2007 con una sede urbana en la ciudad de Castellón, en la denominada *Llotja del Cànem* (esquina de las calles Colón y Caballeros, junto a la Plaza Mayor), edificio histórico adquirido y rehabilitado al efecto, que fue construido en los primeros años del siglo XVII. Asimismo, en el mes de febrero de 2017 se ha iniciado el desarrollo de diversas actividades culturales en una nueva sede urbana: la antigua sede de la administración de hacienda sita en la Plaza Huerto Sogueros de Castellón, que, en virtud del convenio firmado al efecto con la Administración General del Estado, corresponde su propiedad al Excelentísimo Ayuntamiento de Castellón y su uso indefinido, compartido al 50%, entre el Ayuntamiento de Castellón y esta universidad, con reversión al Estado si no se observa la afectación del inmueble a la utilización conjunta por la universidad y el ayuntamiento.

Tal como quedó determinado por su ley de creación, la universidad, para la gestión administrativa y organización de las enseñanzas conducentes a la obtención de títulos académicos, se estructura en centros. En la actualidad hay cuatro centros a los que se adscriben la totalidad de departamentos y unidades departamentales, como se detalla a continuación:

- ❖ Escuela Superior de Tecnología y Ciencias Experimentales
 - *Departamento de Física*
 - *Departamento de Ciencias agrarias y del medio natural*
 - *Departamento de Química física y analítica*
 - *Departamento de Ingeniería química*
 - *Departamento de Matemáticas*
 - *Departamento de Ingeniería de sistemas industriales y diseño*
 - *Departamento de Ingeniería mecánica y construcción*
 - *Departamento de Ingeniería y ciencia de los computadores*

- *Departamento de Lenguajes y sistemas informáticos*
- *Departamento de Química inorgánica y orgánica*

❖ **Facultad de Ciencias Humanas y Sociales**

- *Departamento de Estudios ingleses*
- *Departamento de Filología y culturas europeas*
- *Departamento de Educación*
- *Departamento de Historia, geografía y arte*
- *Departamento de Filosofía y sociología*
- *Departamento de Traducción y comunicación*
- *Departamento de Ciencias de la comunicación*

❖ **Facultad de Ciencias de la Salud**

- *Departamento de Psicología básica, clínica y psicobiología*
- *Departamento de Psicología evolutiva, educativa, social y metodología*
- *Unidad pre-departamental de Medicina*
- *Unidad pre-departamental de Enfermería*

❖ **Facultad de Ciencias Jurídicas y Económicas**

- *Departamento de Derecho público*
- *Departamento de Derecho privado*
- *Departamento de Economía*
- *Unidad pre-departamental de Derecho del trabajo, seguridad social y eclesiástico del estado*
- *Departamento de Administración de empresas y marketing*
- *Departamento de Finanzas y contabilidad*

❖ **Escuela de Doctorado**

También existen los siguientes Institutos universitarios:

- *Instituto universitario de Tecnología cerámica Agustín Escardino Benlloch*
- *Instituto universitario de Plaguicidas y aguas*
- *Instituto universitario de Lenguas modernas y aplicadas*
- *Instituto interuniversitario de Desarrollo local de la Comunidad Valenciana*
- *Instituto interuniversitario de Filología valenciana*
- *Instituto interuniversitario de Economía internacional*
- *Instituto interuniversitario de Desarrollo social y paz*
- *Instituto universitario de Estudios feministas y de género Purificación Escribano*
- *Instituto universitario de Matemáticas aplicadas de Castellón*
- *Instituto universitario de Nuevas tecnologías de la imagen*
- *Instituto interuniversitario de Geografía*
- *Instituto universitario de Derecho del transporte*
- *Instituto universitario de Materiales avanzados*
- *Propuesta de creación de Instituto interuniversitario López Piñero*

La composición del *Consejo de Dirección* de la universidad a 31 de diciembre de 2017 es:

- *Rector*
Sr. D. Vicent Climent Jordà
- *Vicerrector de Campus, Infraestructuras y Nuevas Tecnologías*
Sr. D. Juan Pablo Aibar Ausina
- *Vicerrectora de Internacionalización, Cooperación y Multilingüismo*
Sra. D^a Inmaculada Fortanet Gómez
- *Vicerrectora de Estudiantes, Empleo e Innovación Educativa*
Sra. D^a Pilar García Agustín
- *Vicerrectora de Estudios*
Sra. D^a Isabel García Izquierdo
- *Vicerrector de Investigación y Doctorado*
Sr. D. Jesús Lancis Sáez
- *Vicerrector de Ordenación Académica y Profesorado*
Sr. D. Francisco López Benet
- *Vicerrector de Economía y PAS*
Sr. D. Miguel Ángel Moliner Tena
- *Vicerrector de Cultura, Extensión Universitaria y Relaciones Institucionales*
Sr. D. Wenceslao Rambla Zaragoza
- *Vicerrectora de Planificación Estratégica, Calidad e Igualdad*
Sra. D^a M^a José Oltra Mestre

- *Secretario General*
Sr. D. José Luis Blasco Díaz
- *Gerente*
Sr. D. Andrés Marzal Varó

La gestión económico-administrativa de la universidad, que es responsabilidad de la *Gerencia* de la misma y se estructura en los siguientes servicios:

- *Servicio de Contratación y asuntos generales*
- *Servicio de Gestión económica*
- *Servicio de Información contable*
- *Servicio de Recursos humanos*
- *Oficina de innovación y auditoría TI*
- *Unidad de análisis y desarrollo TI*
- *Servicio de Control interno. Únicamente en cuanto a las funciones ajenas a las de fiscalización, para las cuales depende directamente del Rector.*

El resto de unidades administrativas que dan soporte en los distintos ámbitos de actividad de la universidad es:

- *Asesoría jurídica*
- *Biblioteca – Centro de documentación*
- *Centro de educación y nuevas tecnologías*
- *Oficina de cooperación en el desarrollo y solidaridad*
- *Oficina de relaciones internacionales*
- *Oficina de estudios*
- *Oficina de inserción profesional y estancias en prácticas*
- *Oficina para la cooperación en la investigación y desarrollo tecnológico*
- *Oficina de prevención y gestión medio-ambiental*
- *Oficina de promoción y evaluación de la calidad*
- *Oficina técnica de obras y proyectos*
- *Registro*
- *Servicio de actividades socio-culturales*
- *Servicio de asistencia psicológica*
- *Servicio central de instrumentación científica*

- *Servicio de comunicación y publicaciones*
- *Servicio de gestión de la docencia y estudiantes*
- *Servicio de informática*
- *Servicio de lenguas y terminología*
- *Gabinete de planificación y prospectiva tecnológica*
- *Unidad de soporte educativo*
- *Servicio de deportes*
- *Servicio de experimentación animal*
- *Unidad de igualdad*
- *Unidad de investigación sobre sexualidad y SIDA*

1.1. Bases de presentación de las Cuentas Anuales

Las presentes Cuentas anuales, que comprenden el Balance, la Cuenta del Resultado Económico-patrimonial, el Estado de Liquidación del Presupuesto y la Memoria, se han elaborado a partir de los registros contables del ejercicio 2017 de la Universitat Jaume I de Castelló. En su preparación se han observado los principios contables y normas de valoración recogidos en el *PLAN GENERAL DE CONTABILIDAD PÚBLICA DE LA GENERALITAT VALENCIANA*, en adelante *PGCPGV*, aprobado por Orden de la Consellería de Economía, Hacienda y Empleo de 16 de julio de 2001 (*DOCV* número 4.057 de 3 de agosto), con objeto de mostrar la *IMAGEN FIEL* del patrimonio, de la situación financiera, de la ejecución del presupuesto y de los resultados de la universidad. Este plan, observando además las peculiaridades necesarias para reflejar adecuadamente la gestión del presupuesto, toma como marco de referencia el plan contable español para el sector empresarial (*PGC*), aprobado por el *Real Decreto 1643/1990, de 20 de diciembre*. El último *Plan General de Contabilidad Pública*, aprobado por *Orden del Ministerio de Economía y Hacienda el 13 de abril de 2010*, de ámbito estatal, no resulta directamente aplicable a la universidad, a la espera de que la *Generalitat* apruebe otro nuevo inspirado en el mismo.

De los estados que integran las Cuentas Anuales de 2017 de la Universitat Jaume I de Castelló, el relativo a la Liquidación del Presupuesto, el Remanente de Tesorería y otros de los que contienen información básicamente presupuestaria cabe decir que son elaborados siguiendo principios y normas de contabilidad pública de carácter presupuestario, mientras que el resto de los estados que componen las cuentas anuales ha sido elaborado siguiendo principios y normas de carácter económico-patrimonial. Por razón de los distintos criterios que rigen los principios y normas de contabilidad de carácter presupuestario y los/as de carácter económico-patrimonial para determinadas operaciones, su contabilización y efectos en los estados contables pueden no resultar coincidentes.

1.2. Principios contables y Normas de valoración

Los principios contables y normas de valoración observados en la elaboración de la información económico-financiera y presupuestaria incluida en las cuentas anuales del ejercicio 2017 de la Universitat

Jaume I de Castelló, son los contemplados en: a) el *Plan General de Contabilidad Pública de la Generalitat Valenciana* anteriormente indicado y b) los pronunciamientos de la *Comisión de Principios y Normas Contables Públicas*, creada en el seno de la *Intervención General de la Administración del Estado*.

Tal como establece la normativa aplicable, debe observarse que las operaciones de ejecución del presupuesto que suponen el nacimiento de *derechos de cobro* y/o de *obligaciones de pago* siguen un criterio de vencimiento o *exigibilidad jurídica*, es decir, que su imputación en dicho ámbito se produce, de acuerdo con el procedimiento establecido en cada caso, en el momento en que se dictan los preceptivos actos administrativos. Por contra, respecto a las operaciones que afectan al ámbito económico-patrimonial la universidad sigue un criterio de registro conforme a devengo puro, realizando, en su caso, los ajustes temporales que resulten necesarios para cumplir con *el principio del devengo* y *el principio de correlación de ingresos y gastos*.

En los puntos 3.4 y 3.5 de esta Memoria se presentan dos estados informativos, de *Conciliación de la Variación Presupuestaria con el Resultado Económico-patrimonial* y de *Conciliación del Remanente de Tesorería con el Fondo de Maniobra*. En ellos, se muestran pormenorizadamente los hechos contables que, como consecuencia de los distintos criterios que rigen la contabilidad de los ámbitos presupuestario y económico-patrimonial, han originado diferencias entre las magnitudes señaladas, habiendo sido ordenados y sintetizados en factores homogéneos que facilitan su análisis, así como la realización de la oportuna *conciliación* de todas ellas.

Las principales normas de valoración observadas en desarrollo de los citados principios contables, son las siguientes:

Inmovilizado material

a) *Valoración*: Los bienes comprendidos en el inmovilizado material se valoran al precio de adquisición o al coste de producción, teniendo en cuenta las correcciones valorativas que deban efectuarse. Cuando se trata de bienes adquiridos a título gratuito o recibidos en cesión se considera como precio de adquisición el valor venal de los mismos en el momento de la incorporación patrimonial. Se incorpora al valor del inmovilizado el importe de las inversiones adicionales o complementarias realizadas, valorándose éstas de acuerdo con los criterios anteriores.

b) *Precio de adquisición*: El precio de adquisición incluye, además del importe facturado por el vendedor, todos los gastos que se producen hasta el momento en que el bien de que se trate se encuentra en condiciones de funcionamiento: gastos de explanación y derribo, transporte, derechos arancelarios, seguros, instalación, montaje, etcétera. Los impuestos indirectos que gravan los elementos del inmovilizado material se incluyen en el precio de adquisición, únicamente cuando no tienen el carácter de recuperables directamente de la Hacienda Pública.

c) *Valor venal*: Se entiende por valor venal de un bien, aplicable a aquellos que son adquiridos de manera gratuita o han sido recibidos en cesión, el precio que estaría dispuesto a pagar un adquirente eventual, teniendo en cuenta el estado y el lugar en que se encuentre dicho bien, considerando, además, la situación de la entidad y suponiendo la continuidad de la explotación del bien.

d) *Correcciones de valor del inmovilizado material. Amortizaciones*: En todos los casos se deducen las amortizaciones practicadas, las cuales se establecen sistemáticamente en función de la vida útil de los bienes, atendiendo a la depreciación que normalmente sufren por su funcionamiento, uso y disfrute, sin perjuicio de considerar también la obsolescencia que pudiera afectarlos.

Normas particulares sobre inmovilizado material: En particular se aplican las normas que se expresan con respecto a los bienes que en cada caso se indican:

a) *Solares sin edificar*. Se incluyen en su precio de adquisición los gastos de acondicionamiento como cierres, movimientos de tierras, obras de saneamiento y drenaje, así como los de derribo de construcciones cuando es necesario para poder ejecutar obras de nueva planta; y también los gastos de inspección y levantamiento de planos cuando se realizan con carácter previo a su adquisición.

b) *Construcciones*. Forman parte de su precio de adquisición, además de todas aquellas instalaciones y elementos que tienen carácter de permanencia, las tasas inherentes a la construcción y los honorarios facultativos del proyecto y dirección de obra. Figura por separado el valor del terreno y el de los edificios y otras construcciones.

c) *Instalaciones técnicas, maquinaria y utillaje*. Su valoración comprende todos los gastos adicionales que se producen hasta su puesta en condiciones de funcionamiento, y en su caso, el transporte, los seguros, derechos arancelarios y otros similares.

d) Los *utensilios y herramientas* incorporados a elementos mecánicos se someten a las normas valorativas y de amortización aplicables a dichos elementos. Con carácter general, los utensilios y herramientas que no forman parte de una máquina y cuyo período de utilización se estima no superior a un año, se cargan como gasto del ejercicio.

e) Los costes de renovación, ampliación o mejora de los bienes de inmovilizado material se incorporan al activo como mayor valor del bien en la medida que suponen un aumento de su capacidad, productividad o alargamiento de su vida útil y siempre que es posible conocer o estimar razonablemente el valor neto de los elementos que, por haber sido sustituidos, deban ser dados de baja del inventario.

Inmovilizado inmaterial. Los diversos elementos comprendidos en el inmovilizado inmaterial se valoran por su precio de adquisición o coste de producción; se aplican los criterios establecidos para el inmovilizado material por lo que respecta a la dotación de amortizaciones, sin perjuicio de lo señalado en las normas siguientes con respecto a los bienes y derechos que a continuación se indican.

a) *Propiedad industrial e intelectual*. En la valoración que debe darse a la propiedad industrial e intelectual, se sigue el criterio general de precio de adquisición o coste de producción. En el caso de patentes, estos gastos vienen incrementados por los correspondientes al registro y formalización de las mismas.

b) *Aplicaciones informáticas*. Se incluyen en el activo los programas de ordenador. En ningún caso figuran en el activo los gastos de mantenimiento de la aplicación informática.

Valores negociables. Los valores negociables comprendidos en los grupos 2 ó 5, sean de renta fija o variable, se valoran en general por su precio de adquisición en el momento de la suscripción o compra. Se entiende por precio de adquisición el satisfecho o que deba satisfacerse por la adquisición, incluidos los gastos inherentes a la operación. Se tendrán en cuenta correspondientes correcciones valorativas. Tratándose de valores negociables no admitidos a cotización en un mercado secundario organizado figurarán en el balance por su precio de adquisición. No obstante, cuando el precio de adquisición sea superior al importe que resulte de aplicar criterios valorativos racionales admitidos en la práctica, se dotará la correspondiente provisión por la diferencia existente. A estos efectos, cuando se trate de participaciones en capital, se tomará el valor teórico contable que corresponda a dichas participaciones, corregido en el importe de las plusvalías tácitas existentes en el momento de la adquisición y que subsistan en el de la valoración posterior. En el caso de participaciones en capital que tengan el carác-

ter de permanentes, y que supongan un porcentaje significativo de participación, la dotación de provisiones se realizará atendiendo a la evolución de los fondos propios de la sociedad participada aunque se trate de valores negociables admitidos a cotización en un mercado secundario organizado.

Créditos y demás derechos a cobrar no presupuestarios. Se registran por el importe entregado. En el caso de créditos, la diferencia entre dicho importe y el nominal de los créditos se computa como ingreso por intereses en el ejercicio en que se devengan, siguiendo un criterio financiero y reconociéndose el crédito por intereses en el activo. Los intereses devengados y no vencidos figuran en cuentas de crédito del grupo 2 ó 5 en función de su vencimiento.

Deudas y demás obligaciones no presupuestarias. Figuran en el balance por su valor de reembolso. En su caso, la diferencia entre dicho valor y la cantidad recibida figurará separadamente en el activo del balance; tal diferencia debe imputarse anualmente a resultados en las cantidades que corresponda de acuerdo con un criterio financiero.

Derechos a cobrar presupuestarios y obligaciones presupuestarias. Los derechos a cobrar presupuestarios figuran por el importe a percibir. Los derechos a cobrar procedentes de ingresos de Derecho Público se valoran por el importe determinado en el acto de liquidación que los genera, tanto procedan de ingresos sin contraprestación y de exacción obligatoria, como de prestaciones de servicios, realización de actividades y utilización privativa o aprovechamiento especial del dominio público. En el caso de las transferencias corrientes y de capital, el reconocimiento del derecho se realiza cuando se produce el incremento de activo. No obstante, si la universidad conoce de forma cierta que el ente concedente ha dictado el acto de reconocimiento, reconoce el derecho con antelación a dicho incremento de activo. Los derechos de cobro derivados de la venta de bienes se registran por el importe de la contraprestación a percibir por la venta, sin incluir los impuestos legalmente repercutibles, los cuales se integrarán en otras cuentas a cobrar no presupuestarias. Los derechos de cobro derivados de otras prestaciones de servicios y cesiones de bienes patrimoniales, efectuadas en régimen de Derecho Privado, se registran por el importe de la contraprestación a percibir por los mismos, siguiéndose los mismos criterios que en el párrafo anterior, en cuanto a los impuestos legalmente repercutibles. Los derechos de cobro derivados de la emisión de pasivos financieros se registran por el importe a percibir en el momento de la emisión. Se realizarán las correcciones valorativas que procedan, dotándose, en su caso, las provisiones que reflejen el riesgo de insolvencia con respecto al cobro de los derechos de que se trate. Las obligaciones presupuestarias figuran por el importe a satisfacer. En el caso de obligaciones por compra de bienes o de servicios figurarán por el importe de la contraprestación a realizar. Tal importe no comprenderá los impuestos legalmente deducibles, que se registrarán en cuentas a pagar no presupuestarias.

Impuesto sobre el valor añadido. El importe soportado no deducible forma parte del precio de adquisición de los bienes de inversión o del circulante, así como de los servicios, que son objeto de las operaciones gravadas por el impuesto. Los créditos y débitos derivados de los importes repercutidos y de los soportados deducibles, respectivamente, se contabilizan en rúbricas específicas, separados del resto de créditos y débitos.

Compras y otros gastos. En la valoración de las compras de bienes susceptibles de almacenamiento, destinados a la venta o consumo interno o bien para su transformación o incorporación al proceso productivo, se tendrán en cuenta las siguientes reglas:

a) Los gastos de las compras, incluidos los transportes y los impuestos que recaigan sobre las adquisiciones con exclusión del que grave el valor añadido soportado deducible, se cargan en la respectiva cuenta del subgrupo que corresponda atendiendo a la naturaleza del gasto.

b) Los descuentos y similares incluidos en factura que no obedezcan a pronto pago se consideran como menor importe de la compra.

c) Los descuentos y similares que le son concedidos a la entidad por pronto pago, incluidos o no en factura, se considerarán ingresos financieros, contabilizándose en la cuenta “Descuentos sobre compras por pronto pago”.

En la valoración de gastos por servicios se siguen las reglas anteriores. Las transferencias y subvenciones concedidas, tanto corrientes como de capital, se valoran por el importe entregado. Las pérdidas derivadas de transmisiones de activos que no se consideren existencias se determinan por diferencia entre el derecho a cobrar recibido en contraprestación y el valor neto contable del activo entregado, incrementada por los gastos inherentes a la operación.

Ventas y otros ingresos. Los ingresos derivados de percepciones obligatorias sin contraprestación se registrarán por el importe de los derechos de cobro surgidos como consecuencia del acto de liquidación correspondiente que los cuantifique. En la contabilización de la venta de bienes se tienen en cuenta las siguientes reglas:

a) Las ventas se contabilizan sin incluir los impuestos que gravan estas operaciones. Los gastos inherentes a las mismas, incluidos los transportes a cargo de la entidad, se contabilizan en las cuentas correspondientes del grupo 6.

b) Los descuentos y similares incluidos en facturas que no obedezcan a pronto pago se considerarán como menor importe de la venta.

En la contabilización de ingresos por servicios serán también de aplicación las reglas anteriores. Las transferencias y subvenciones recibidas, tanto corrientes como de capital, se valorarán por el importe recibido. Los beneficios derivados de transmisiones de activos que no se consideren existencias se determinarán por la diferencia entre el derecho a cobrar recibido en contraprestación y el valor contable neto del activo entregado, minorada por los gastos inherentes a la operación.

Cambios en criterios contables y estimaciones. Por aplicación del principio de uniformidad no podrán modificarse los criterios de contabilización de un ejercicio a otro, salvo casos excepcionales que deberán ser justificados.

Principios y normas de contabilidad generalmente aceptados. Se considerarán principios y normas de contabilidad generalmente aceptados los establecidos en:

a) *El Plan general de contabilidad pública y sus adaptaciones sectoriales.*

b) *Los pronunciamientos elaborados por la Comisión de principios y normas contables públicas*

Adicionalmente, en los correspondientes apartados de esta memoria se explican respecto a distintos epígrafes significativos del Balance y Cuenta de Resultados los criterios y normas contables seguidos en el registro de los hechos económicos con trascendencia en la información contable, diferenciando las imputaciones en el subsistema presupuestario y el subsistema económico-patrimonial.

1.3. Cambio de criterio en el registro presupuestario de los gastos no financieros de investigación

A la Universitat Jaume I de Castelló le resulta de aplicación el Plan General de Contabilidad Pública de la Generalitat Valenciana, aprobado por Orden de la Consellería de Economía, Hacienda y Empleo, de 16 de julio de 2001. Este plan recoge un sistema de cuentas contables de partida doble, a través de las cuales se obtienen los estados financieros del ámbito económico-patrimonial por una parte y los del ámbito presupuestario por otro. Para estos últimos, determinadas cuentas del plan, en lo que al presupuesto de gastos se refiere, contemplan ser estructuradas entre otros campos a través de las clasificaciones *orgánica*, que responde a qué centro del presupuesto es el que gasta (Consejo Social, Rectorado, Vicerrectorado, Facultad, Departamento, etc); *funcional*, que responde a la finalidad para la que se gasta (Programa de Enseñanzas universitarias, Programa de Investigación Científica y técnica, Programa de Dirección y servicios generales, Programa de Cultura e implicación social); y, *económica*, que responde a en qué se gasta (capítulo I para Gastos de personal, capítulo II para gastos de funcionamiento ... capítulo VI para Inversiones, etc.).

Esta universidad, desde prácticamente el comienzo de su existencia, cuando ha realizado un gasto en el ámbito de la investigación, lo ha registrado orgánicamente al centro de gasto que lo ha gestionado, funcionalmente al programa 541-A (Investigación Científica y Técnica) y económicamente al capítulo I si se trata de salarios, al capítulo II si gastos de funcionamiento, al VI si inversión. Todo ello, además del control contable-presupuestario de proyectos de gasto y de la naturaleza afectada o no de su financiación.

Al mismo tiempo, por lo que al ámbito económico-patrimonial se refiere, todos los gastos de investigación, como norma general, han sido considerados gastos del ejercicio en que se realizaban, tal como prevé el referido plan contable, al no haberse apreciado motivos para considerarlos un activo inmaterial.

Expuesto lo anterior, debe observarse que muchas universidades públicas españolas, entre ellas las de la Comunidad Valenciana excepto la Jaume I, vienen registrando desde hace muchos años todos sus gastos de investigación (de operaciones corrientes y/o de capital, que, obviamente, no las financieras) en el programa funcional 541-A (Investigación científica y técnica), a la vez que, desde la perspectiva económica del presupuesto, independientemente de qué naturaleza tenga el gasto realizado, lo hacen en el capítulo VI (Inversiones). Los motivos que aducen la mayor parte de las universidades que siguen ese criterio son variados e, independientemente, de su grado de acierto técnico, se advierte que presenta algunas ventajas como serían, entre otras, una mayor flexibilidad al presupuestar y gestionar los distintos proyectos de investigación, tanto en los distintos servicios administrativos como por parte de los responsables investigadores.

Por otra parte, pero no menos importante, resulta que casi todos los rankings sobre investigación universitaria que se publican en España lo hacen dando por sentado, y/o por bueno, que todas las universidades públicas siguen el criterio de tratar presupuestariamente los gastos de investigación no financieros como una inversión dentro del capítulo económico VI de su presupuesto de gastos, que es el que registra las inversiones, lo que normalmente viene situando a las universidades que, como la Jaume I, no siguen ese criterio en una posición incómoda y dificultosa en el momento de facilitar la información solicitada, pero, sobre todo, errónea e injusta en cuanto a las conclusiones que puedan derivarse del estudio y análisis de los rankings citados.

Asimismo, abundando en esta cuestión, debe observarse también que en breve comenzarán las negociaciones para acordar un nuevo plan de financiación plurianual entre la Comunidad Valenciana y las cinco universidades públicas asentadas en su territorio. Dando por sentado el más que difícil contexto

económico vigente, todas las actividades llevadas a cabo por las universidades, y con especial relevancia las de investigación, constituirán factores determinantes del cálculo final de la financiación a obtener. Es por ello que se hace ineludible que todas las universidades públicas valencianas presenten su información presupuestaria de la forma más homogénea posible, evitando que cuestiones o aspectos sometidos a distinto criterio contable-presupuestario pudieran terminar afectando a un elemento tan crucial en este momento como es la transferencia ordinaria que la comunidad autónoma debe realizar a cada universidad.

Por lo anteriormente expuesto, en las Bases de ejecución del presupuesto de la Universitat Jaume I de Castelló para el ejercicio 2017, se arbitró el siguiente cambio de criterio, que ha presidido la presentación de la ejecución presupuestaria de gastos incluida en las presentes Cuentas anuales, independientemente de que se haya incluido también una ejecución de todos los programas denominada CLASIFICACIÓN PRESUPUESTARIA COMPLETA, homogénea con la utilizada hasta la fecha.

En el ejercicio 2017 todos los gastos no financieros que la Universitat Jaume I de Castellón realice en el ámbito de la investigación serán presupuestados y registrados en contabilidad presupuestaria orgánica y funcionalmente como se venía haciendo, pero desde el punto de vista económico serán registrados en el capítulo 6, artículo 68 (Gastos de investigación) del presupuesto de gastos.

Estos dos primeros dígitos (68) de la nueva clasificación económica de los gastos no financieros de investigación, se completará, hasta los 4 dígitos formales, con los dos primeros dígitos de la clasificación económica del presupuesto de gastos utilizada hasta la fecha, sin perjuicio de que el sistema de información contable recoja, además, para que no se produzca una pérdida de calidad y utilidad, la información presupuestaria de los gastos de investigación a nivel de 4 dígitos conforme al criterio mantenido hasta la fecha. Es decir, un gasto por una dieta quedará formalmente presupuestado y contabilizado en la aplicación presupuestaria 6823, independientemente de que el sistema contable deba recoger también que el gasto se produce en la aplicación 2311.

El régimen de vinculación jurídica de los créditos para gastos no financieros de investigación seguirá el mismo criterio que el establecido en las presentes bases de ejecución para el resto de gastos de la universidad, con la excepción de que, respecto a su naturaleza económica formal, serán considerados siempre del capítulo VI, respetando en todo caso las posibles restricciones que puedan operar sobre dichos gastos por razón de otras normas internas o externas a la universidad.

El cambio de criterio operado como consecuencia de la observación de la presente disposición para el registro presupuestario de los gastos no financieros de investigación, no altera, en ningún caso, el criterio mantenido hasta la fecha sobre no activación, como norma general, de los gastos de investigación en el ámbito económico-patrimonial.

1.4. Convenio de colaboración con la Generalitat de 26 de mayo de 2008

El 26 de mayo de 2008, la *Consellería de Educación de la Generalitat* y las *universidades públicas valencianas* firmaron sendos *CONVENIOS DE COLABORACIÓN PARA LA FINANCIACIÓN DE GASTOS CORRIENTES Y DE INVERSIÓN*, que fueron impulsados por aquella. La cláusula segunda de estos convenios contempla que “*supone dar por completamente liquidado el Plan Plurianual de Financiación del Sistema Público Valenciano (PPF), así como la financiación universitaria correspondiente al ejercicio 2008, y dar cumplimiento al protocolo para la puesta en marcha de infraestructuras docentes universitarias, dejando sin efecto el convenio de él derivado*”. Su cláusula tercera estableció un calendario de diferimiento y fraccionamiento de los pagos a realizar por la *Generalitat* a lo largo de 14 anualidades, desde 2009 hasta 2022. Posteriormente, a propuesta de la *Generalitat*, dicho convenio fue modificado en fecha 10 de octubre de 2011, con objeto de recalcular y desplazar hacia ejercicios posteriores las fracciones inicialmente previstas para los años 2011 y 2012). El importe de la anualidad 2013 incluido en el nuevo calendario previsto en la modificación de octubre de 2011 no fue transferido ni reconocido como obligación presupuestaria por parte de *Generalitat*, así como tampoco presupuestada para 2014 la fracción prevista para este ejercicio.

Así pues, a lo largo del ejercicio 2014 se hizo necesaria una nueva negociación entre la *Generalitat* y las cinco universidades públicas de la *Comunidad Valenciana*, que finalmente dio lugar a un nuevo acuerdo de modificación, firmado el 30 de diciembre de 2014, con efectos jurídico-económicos y contables de 31 de diciembre de 2014. Uno de los principales instrumentos previstos en el nuevo acuerdo fue la asunción por la *Generalitat* de parte de la deuda contraída hasta entonces por las universidades. Puesto que las posiciones de endeudamiento financiero de cada universidad no guardaban ninguna proporción entre sí y la solución global debía mantener la equidad en el trato dispensado a cada una de ellas, a las cantidades de deuda de cada universidad asumida por la *Generalitat*, que para el caso de esta universidad se detallan en la Tabla I, se añadieron dos instrumentos de compensación adicionales, que para la *UJI* se detallan en la Tabla II, en sus efectos a partir de 2017: paquete de inversiones futuras y nuevo compromiso de fracciones de financiación ordinaria futura.

TABLA I

(Detalle de la deuda UJI asumida por GV en virtud modificación del Convenio de mayo de 2008)

	IMPORTE
DETALLE DE LA DEUDA UJI ASUMIDA POR GENERALITAT A 31/12/2014	
INSTITUTO VALENCIANO DE FINANZAS - 3 remesas préstamo de 3 millones	9.000.000,00
BANCO EUROPEO DE INVERSIONES – Remesa préstamo 12.12.03	11.571.428,55
GENERALITAT VALENCIANA – Préstamo Campus de Excelencia Internacional	1.517.896,28
GENERALITAT SEPIVA – Préstamo de remuneración vinculada	623.202,84
TOTAL COBRO CONVENIO MAYO 2008 VÍA ASUNCIÓN DEUDA UJI POR GV	22.712.527,67

TABLA II

(Detalle y calendario de Inversiones en la Facultad de Ciencias de la Salud
y de Financiación corriente futura comprometida por Generalitat)

ANUALIDAD	GASTO CORRIENTE	INVERSIÓN	TOTAL
2017	4.343.008,51	11.041.120,80	15.384.129,31
2018	6.026.506,81	0,00	6.026.506,81
2019	6.095.258,16	0,00	6.095.258,16
2020	7.109.041,09	0,00	7.109.041,09
2021	8.308.447,06	0,00	8.308.447,06
2022	9.453.190,16	0,00	9.453.190,16
TOTALES	41.335.451,79	11.041.120,80	52.376.572,59

Una vez registradas las eliminaciones de activos y pasivos, los gastos financieros y extraordinarios necesarios para reflejar adecuadamente las operaciones señaladas, así como el cumplimiento en el ejercicio 2017 por parte de Generalitat de lo previsto en la nueva redacción del Convenio la universidad, mantiene a 31 de diciembre de 2017 un saldo pendiente de cobro del Convenio de mayo de 2008 de 20.845.172,73 euros registrado en el activo financiero a largo plazo de su Balance más 6.026.506,81 euros (sumando conjuntamente 26.871.679,54 euros, que es el importe que trae causa de derechos efectivamente devengados por transferencias para financiación ordinaria hasta 2008, fecha de firma del Convenio original). Sin embargo, a 31 de diciembre de 2017, se desconoce la razón, la Generalitat tiene registrado como pasivo no presupuestario 36.992.443,28 euros que se corresponden con la totalidad de fracciones futuras (2018-2022) de gasto corriente del Convenio. Desde esta universidad, en distintas ocasiones, se ha intentado recabar tanto de la Intervención General de la Generalitat como de la Sindicatura de Cuentas cuál es el criterio contable utilizado para que la Generalitat haya reconocido como pasivo el exceso (en definitiva, conocer cuál es la contrapartida contable de ese incremento de activo), sin haber obtenido hasta la fecha un pronunciamiento técnico al respecto. La diferencia entre ambos importes, ya puesta de manifiesto en las dos versiones anteriores del convenio, aunque por cuantías distintas, podría atribuirse, a priori, a un hipotético criterio financiero. En cualquier caso, esta universidad, puesto que en la redacción del convenio no se especifica nada que permita identificar la naturaleza y correspondiente tratamiento contable de la misma así como, sobre todo, atendiendo al principio contable de prudencia, teniendo especialmente en cuenta la experiencia adquirida en los ocho años de vigencia del Convenio de mayo de 2008 (su redacción original y sus dos modificaciones), opta por dejar registrado en su activo financiero únicamente el saldo indicado por 26.871.679,54 euros: 20.845.172,33 euros a largo plazo y 6.026.506,81 euros a corto, a la vez que deja de considerar que en los años inmediatos venideros se devenga ningún interés o ingreso de cualquier naturaleza a su favor. En este sentido, si en el futuro se llega a cobrar la totalidad de las fracciones conveniadas, a lo que se ha comprometido la *Generalitat*, ya se procederá a registrar el exceso como nuevos ingresos por transferencia.

Por lo que respecta a la anualidad de 2017 para la inversión en la Facultad de Ciencias de la Salud debe observarse que la misma ha sido ejecutada en su totalidad como gasto por inversión por parte de la universidad y reconocida presupuestariamente como como ingreso y gasto por subvención de capital, respectivamente, por parte de la universidad y de la Generalitat.

2. ESTADO OPERATIVO

ESTADO OPERATIVO

Ejercicio 2017

(en euros)

GASTOS PRESUPUESTARIOS	IMPORTE	INGRESOS PRESUPUESTARIOS	IMPORTE
CLASIFICACIÓN FUNCIONAL		CLASIFICACIÓN ECONÓMICA	
<i>Programa funcional 422-A:</i>			
<i>Dirección y servicios generales</i>	36.227.841,55	<i>III. Tasas y otros ingresos</i>	21.199.110,32
<i>Programa funcional 422-C:</i>			
<i>Cultura e implicación social</i>	5.121.148,32	<i>IV. Transferencias corrientes</i>	81.751.563,15
<i>Programa funcional 422-D:</i>			
<i>Enseñanza universitaria</i>	81.092.025,43	<i>V. Ingresos patrimoniales</i>	627.676,02
<i>Programa funcional 541-A</i>			
<i>Investigación científica y técnica</i>	17.404.349,66	<i>VI. Enajenación de inversiones reales</i>	0,00
		<i>VII. Transferencias de capital</i>	40.842.067,71
		<i>VIII. Activos financieros</i>	50.466,88
		<i>IX. Pasivos financieros</i>	0,00
SALDO PRESUPUESTARIO DEL EJERCICIO	4.625.519,12		
TOTALES	139.845.364,96	TOTALES	144.470.884,08

3. INFORMACIÓN DE CARÁCTER FINANCIERO

3.1. CUADRO DE FINANCIACIÓN

- *Parte primera* -

(en euros)

FONDOS OBTENIDOS	Ejercicio	Ejercicio
	2017	2016
1. RECURSOS PROCEDENTES DE LAS OPERACIONES DE GESTIÓN	112.480.310,86	106.991.384,60
a.) Ventas de productos	89.177,78	88.324,79
e.) Tasas, precios públicos y prestación de servicios	22.505.823,21	23.061.790,77
f.) Transferencias y subvenciones corrientes	76.236.966,29	73.940.503,17
f.) Transferencias y subvenciones de capital	10.914.906,19	7.549.986,06
g.) Ingresos financieros	8.922,64	29.919,14
h.) Otros ingresos de gestión corriente e ingresos excepcionales	1.063.170,66	737.622,94
i.) Provisiones aplicadas de plazo corto	1.661.344,09	1.583.237,73
4. DEUDAS A LARGO PLAZO	0,00	0,00
b.) Préstamos recibidos	0,00	0,00
5. ENAJENACIÓN Y OTRAS BAJAS DE INMOVILIZADO	26.466,88	44.059,80
c) Inmovilizados materiales	0,00	44.059,80
d) Inmovilizados financieros	26.466,88	0,00
6. TRASPASO A CORTO PLAZO DE INMOVILIZADOS FINANCIEROS	9.658.996,43	33.819.018,62
a.) Generalitat Valenciana (Fracción Convenio de mayo de 2008)	6.026.506,81	4.343.008,51
b.) Generalitat Valenciana (por compensación vencimiento deuda Plan Inversiones)	3.632.489,62	29.476.010,11
A.) TOTAL ORIGENES (1 + 4 + 5 + 6)	122.165.774,17	140.854.463,02
B.) VARIACIÓN DEL CAPITAL CIRCULANTE (disminución)	0,00	0,00
TOTALES (A + B)	122.165.774,17	140.854.463,02
FONDOS APLICADOS	Ejercicio	Ejercicio
	2017	2016
1. RECURSOS APLICADOS EN LAS OPERACIONES DE GESTIÓN	100.654.435,01	94.018.133,16
c.) Servicios exteriores	20.427.528,19	19.295.340,00
d.) Tributos	74.312,01	184.107,06
c.) Gastos de personal	70.084.945,29	65.830.479,97
g.) Transferencias y subvenciones	2.861.384,13	2.238.241,61
h.) Gastos financieros	2.179.730,09	2.512.235,52
i.) Otras pérdidas de gestión corriente y gastos excepcionales	1.902.590,86	2.127.987,13
j.) Dotación provisiones de corto plazo	3.123.944,44	1.829.741,87
4. ADQUISICIONES Y OTRAS ALTAS DE INMOVILIZADO	13.767.566,59	9.633.924,22
b.) Inmovilizados inmateriales	246.619,95	250.984,67
c.) Inmovilizados materiales	13.520.696,64	9.322.639,55
e.) Inmovilizaciones financieras	250,00	60.300,00
6. CANCELACIÓN O TRASPASO A CORTO DE DEUDAS E INGRESOS A LARGO	3.870.388,23	30.090.780,10
b.) Traspaso a corto vencimiento préstamos	3.870.388,23	29.966.618,10
c.) Cancelación deuda no registrada a corto en el ejercicio anterior	0,00	0,00
d.) Traspaso a corto de ingresos a distribuir en varios ejercicios	0,00	124.162,00
7. PROVISIONES POR RIESGOS O GASTOS	272.425,07	289.732,34
a.) Provisiones por riesgos y gastos a largo plazo	272.425,07	289.732,34
C.) TOTAL APLICACIONES (1 + 4 + 6 + 7)	118.564.814,90	134.032.569,82
D) VARIACIÓN DEL CAPITAL CIRCULANTE (aumento)	3.600.959,27	6.821.893,20
TOTALES (C + D)	122.165.774,17	140.854.463,02

CUADRO DE FINANCIACIÓN

- *Parte segunda* -

(en euros)

VARIACIONES EN EL CAPITAL CIRCULANTE	Ejercicio 2017		Ejercicio 2016	
	Aumento	Disminución	Aumento	Disminución
2. DEUDORES	19.469.462,59	24.986.650,94	32.582.714,69	2.132.276,66
a.) Presupuestarios	15.700.912,09	0,00	0,00	2.015.284,49
b.) No presupuestarios	3.768.550,50	24.227.536,36	32.409.658,02	116.992,17
c.) Provisión para insolvencias y para riesgos a corto	0,00	759.114,58	173.056,67	0,00
3. ACREEDORES	26.142.834,90	723.382,61	2.366.870,60	26.100.263,30
a.) Presupuestarios	0,00	104.206,02	24.068,25	74.838,15
b.) No presupuestarios	26.142.834,90	437.822,61	2.338.859,26	25.951.469,81
c.) Entidades públicas	0,00	181.353,98	3.943,09	73.955,34
7. TESORERÍA	0,00	11.416.634,39	3.030.443,13	0,00
a.) Caja	0,00	3.067,96	12,25	0,00
b.) Bancos e instituciones de crédito	0,00	11.413.566,43	3.030.430,88	0,00
8. AJUSTES POR PERIODIFICACIÓN	63.203,84	4.947.874,12	152.721,02	3.078.316,28
a.) Gastos anticipados	63.203,84	0,00	152.721,02	0,00
b.) Ingresos anticipados	0,00	4.947.874,12	0,00	3.078.316,28
A.) TOTAL VARIACIONES (2 + 3 + 7 + 8)	45.675.501,33	42.074.542,06	38.132.749,44	31.310.856,24
B.) VARIACIÓN DEL CAPITAL CIRCULANTE (aumento)	0,00	3.600.959,27	0,00	6.821.893,20
C.) VARIACIÓN DEL CAPITAL CIRCULANTE (disminución)	0,00	0,00	0,00	0,00
TOTALES (A + B + C)	45.675.501,33	45.675.501,33	38.132.749,44	38.132.749,44

Conciliación de los Recursos de las Operaciones de Gestión y el Resultado Económico-Patrimonial

MAGNITUDES	Ejercicio	Ejercicio
	2017	2016
A.) RECURSOS PROCEDENTES DE LAS OPERACIONES GESTIÓN	112.480.310,86	106.991.384,60
1. Dotaciones para amortizaciones del inmovilizado	7.972.931,08	8.184.996,81
3. Ingresos diferidos traspasados al resultado económico del ejercicio	-124.162,00	-124.162,00
4. Pérdida procedentes del inmovilizado material	3.495,50	6.697,12
5. Pérdida procedentes del inmovilizado financiero	44.833,12	0,00
6. Dotación genérica provisión depreciación inversiones financieras	-62.530,00	56.300,00
7. Beneficios procedentes del inmovilizado	-19.357,94	-10.561,14
B.) SUMA DE CORRECCIONES (1 + 3 + 4 + 5 + 6 + 7)	7.715.209,76	8.113.270,79
C.) RECURSOS APLICADOS EN LAS OPERACIONES DE GESTIÓN	100.654.435,01	94.018.133,16
RESULTADO ECONÓMICO-PATRIMONIAL (A - B - C)	4.010.666,09	4.859.980,65

3.2. REMANENTE DE TESORERÍA

Ejercicio 2017

(en euros)

CONCEPTOS	Ejercicio	Ejercicio
	2017	2016
(+) I. DERECHOS PENDIENTES DE COBRO	48.593.392,62	33.044.060,62
(+) Deudores del presupuesto del ejercicio corriente	48.841.469,67	33.168.958,16
(+) Deudores de presupuestos de ejercicios anteriores	951.936,39	923.535,81
(+) Deudores no presupuestarios	496.472,96	344.723,97
(+) Hacienda pública deudora	233.801,19	268.186,77
(-) A deducir: provisiones para insolvencias	-1.930.287,59	-1.661.344,09
(-) II. OBLIGACIONES PENDIENTES DE PAGO	-8.408.564,02	-7.729.813,42
(+) Acreedores del presupuesto del ejercicio corriente	4.839.358,42	4.786.184,24
(+) Acreedores de presupuestos de ejercicios anteriores	481.529,77	422.561,54
(+) Acreedores por devolución de ingresos	15.834,37	23.770,76
(+) Entidades públicas acreedoras	1.986.289,53	2.008.949,03
(+) Acreedores no presupuestarios	1.085.551,93	488.347,85
(+) III. FONDOS LÍQUIDOS	4.638.386,08	16.055.020,47
(+) Caja, euros	6.328,40	9.396,36
(+) Bancos e instituciones de crédito	4.632.057,68	16.045.624,11
REMANENTE DE TESORERÍA TOTAL (I + II + III)	44.823.214,68	41.369.267,67
1. REMANENTE DE TESORERÍA AFECTADO	19.733.117,56	17.549.414,84
2. REMANENTE DE TESORERÍA NO AFECTADO	25.090.097,12	23.819.852,83
REMANENTE DE TESORERÍA TOTAL (1 + 2)	44.823.214,68	41.369.267,67

COMPROBACIÓN DE LA VARIACIÓN DEL REMANENTE DE TESORERÍA

MAGNITUDES	Ejercicio	Ejercicio
	2017	2016
1. REMANENTE DE TESORERÍA TOTAL del ejercicio anterior	41.369.267,67	40.764.318,89
a) Derechos presupuestarios reconocidos netos en el ejercicio (capítulos I a IX)	144.470.884,08	108.797.769,49
b) Obligaciones presupuestarias reconocidas netas en el ejercicio (capítulos I a IX)	-139.845.364,96	-106.868.469,07
2. SALDO PRESUPUESTARIO DEL EJERCICIO (a) + (b)	4.625.519,12	1.929.300,42
c) Saldo presupuestario de ejercicios cerrados (variación en derechos y obligaciones anteriores)	-902.628,61	-1.246.245,28
d) Variación anual de la provisión para insolvencias	-268.943,50	-78.106,36
REMANENTE DE TESORERÍA TOTAL (1 + 2 + c + d)	44.823.214,68	41.369.267,67

3.3. ESTADO DE LA TESORERÍA

Ejercicio 2017

(en euros)

CONCEPTO	IMPORTE	
1. COBROS	128.510.177,53	
(+) del Presupuesto corriente	95.587.798,34	
(+) de Presupuestos cerrados	32.236.812,97	
(+) de Operaciones no presupuestarias	685.566,22	
2. PAGOS	139.926.811,92	
(+) del Presupuesto corriente	132.830.276,17	
(+) de Presupuestos cerrados	4.726.100,01	
(+) devoluciones del presupuesto de ingresos	7.936,39	
(+) de Operaciones no presupuestarias	2.362.499,35	
I. Flujo neto de Tesorería del ejercicio (1 - 2)	-11.416.634,39	-11.416.634,39
3. Saldo inicial de la Tesorería		16.055.020,47
II. Saldo final de la Tesorería (I + 3)		4.638.386,08

Nota: la acusada variación a la baja entre el saldo inicial y final de la tesorería en 2017 trae causa, entre otros factores menores, del pago a las empresas contratistas de las obras de la Facultad de Ciencias de Salud, por importe de 11.041 miles de euros, que se financian con una subvención de capital de la Generalitat, reconocida como obligación totalmente a 31 de diciembre de 2017 por ésta, pero pendiente de cobro en su totalidad en dicha fecha.

3.4. ESTADO DEL FLUJO NETO DE TESORERÍA

Ejercicio 2017

(en euros)

COBROS	Ejercicio 2017	Ejercicio 2016
1. OPERACIONES DE GESTIÓN	61.718.310,17	72.164.507,06
a.) Venta de productos	56.511,77	57.299,27
b.) Tasas, precios públicos y prestación de servicios	19.082.173,59	19.151.362,14
d.) Transferencias y subvenciones corrientes	38.669.725,23	51.685.724,90
f.) Transferencias y subvenciones de capital	3.608.489,62	647.340,34
g.) Ingresos financieros	8.922,64	29.919,14
h.) Otros ingresos de gestión corriente	292.487,32	592.861,27
3. ENAJENACIONES DE INMOVILIZADO	50.466,88	44.059,80
b.) Material	0,00	44.059,80
c.) Financiero	50.466,88	0,00
4. DEUDAS A CORTO PLAZO	0,00	-393.825,36
b.) Préstamos recibidos	0,00	-393.825,36
5. ENAJENACIÓN O REINTEGRO DE INVERSIONES FINANCIERAS A CORTO	33.819.021,29	3.632.489,62
c) Créditos (Generalitat Valenciana - plan de inversiones)	29.476.010,11	3.632.489,62
d) Créditos (Generalitat Valenciana - Convenio de mayo de 2008)	4.343.011,18	0,00
6. OPERACIONES DE PRESUPUESTOS CERRADOS	32.236.812,97	33.937.997,37
a.) Deudores de presupuestos cerrados	32.236.812,97	33.937.997,37
7. CUENTAS NO PRESUPUESTARIAS	685.566,22	928.401,86
a.) Acreedores no presupuestarios	418.953,32	56.073,76
b.) Deudores no presupuestarios	9.647,90	509.645,39
c.) Entidades públicas	256.965,00	362.682,71
A) SUMAN LOS COBROS DEL EJERCICIO (1 + 3 + 4 + 5 + 6 + 7)	128.510.177,53	110.313.630,35
B) DÉFICIT DE TESORERÍA generado en el ejercicio	11.416.634,39	0,00
TOTAL (A + B)	139.926.811,92	110.313.630,35
PAGOS	Ejercicio 2017	Ejercicio 2016
1. OPERACIONES DE GESTIÓN	90.057.033,22	86.744.179,78
b.) Servicios exteriores	17.811.718,58	16.593.698,50
c.) Tributos	72.556,02	125.190,87
d.) Gastos de personal	67.278.552,00	64.826.147,99
f.) Transferencias y subvenciones corrientes	2.558.535,10	2.214.964,78
g.) Gastos financieros	2.335.671,52	2.984.177,64
2. ADQUISIONES DE INMOVILIZADO	12.986.977,20	8.826.357,98
b.) Inmovilizados inmateriales	125.364,98	235.902,75
c.) Inmovilizados materiales	12.861.362,22	8.506.155,23
d.) Inmovilizados financieros	250,00	84.300,00
4. CANCELACIÓN DE DEUDAS A CORTO PLAZO	29.786.265,75	4.442.405,36
c.) Préstamos recibidos	29.786.265,75	4.442.405,36
6. OPERACIONES DE PRESUPUESTOS CERRADOS	4.734.036,40	4.735.414,34
a.) Acreedores de presupuestos cerrados	4.726.100,01	4.711.346,09
c.) Acreedores por devolución de ingresos	7.936,39	24.068,25
7. CUENTAS NO PRESUPUESTARIAS	2.362.499,35	2.534.829,76
a.) Acreedores no presupuestarios	0,00	595.451,04
b.) Deudores no presupuestarios	353.493,03	0,00
c.) Entidades públicas	2.009.006,32	1.939.378,72
C) SUMAN LOS PAGOS DEL EJERCICIO (1 + 2 + 4 + 6 + 7)	139.926.811,92	107.283.187,22
D) SUPERÁVIT DE TESORERÍA generado en el ejercicio	0,00	3.030.443,13
TOTAL (C + D)	139.926.811,92	110.313.630,35

3.5. Conciliación de resultados: VARIACIÓN PRESUPUESTARIA ANUAL y

RESULTADO ECONÓMICO-PATRIMONIAL DEL EJERCICIO

Ejercicio 2017

(en euros)

1. Derechos reconocidos (capítulos I a IX)	146.888.413,71
2. Derechos anulados (capítulos I a IX)	-2.417.529,63
A) DERECHOS RECONOCIDOS NETOS (1 + 2)	144.470.884,08
3. Obligaciones reconocidas (capítulos I a IX)	140.505.975,69
4. Obligaciones anuladas (capítulos I a IX)	-660.610,73
B) OBLIGACIONES RECONOCIDAS NETAS (3 + 4)	139.845.364,96
C) SALDO PRESUPUESTARIO (A - B)	4.625.519,12
5. Derechos anteriores anulados y/o rectificadas	-903.744,61
6. Obligaciones anteriores rectificadas	1.116,00
D) SALDO EJERCICIOS CERRADOS (5 + 6)	-902.628,61
E) VARIACIÓN PRESUPUESTARIA ANUAL (C + D)	3.722.890,51

FACTORES DE CONCILIACIÓN CON EL RESULTADO ECONÓMICO-PATRIMONIAL DEL EJERCICIO

A) GASTOS PRESUPUESTARIOS NO ECONÓMICOS	4.709.332,37
a.1) Inversiones netas del presupuesto (incluye art.68 del programa 541-A)	29.536.020,35
a.2) Obligaciones netas capítulo I (criterio estructura económica gastos del art.68 - programa 541-A)	-10.325.187,16
a.3) Obligaciones netas capítulo II (criterio estructura económica gastos del art.68 - programa 541-A)	-4.887.314,97
a.4) Obligaciones netas capítulo III (criterio estructura económica gastos del art.68 - programa 541-A)	-31.960,53
a.5) Obligaciones netas capítulo IV (criterio estructura económica gastos del art.68 - programa 541-A)	-509.969,56
a.6) Obligaciones netas capítulo VII (criterio estructura económica gastos del art.68 - programa 541-A)	-11.497,00
a.7) Amortización Emisión Obligaciones octubre 1997	25.843.520,49
a.8) Amortización capital préstamos BEI	3.632.489,62
a.9) Amortización préstamos, anticipos reembolsables y otros	310.255,64
a.10) Aportación al capital de Makesense SL	250,00
a.11) Gastos financieros BEI devengados 2016	320.401,26
a.12) Gastos financieros OBLIGS devengados 2016	73.636,33
a.13) Gastos financieros otros devengados 2016	806,52
a.14) Incentivos a la jubilación 2017 cubiertos con provisión	274.764,54
a.15) Gastos anticipados en 2017	292.793,17
a.16) Mandamientos de pago a justificar librados netos 2017 de gasto	190.323,67
B) INGRESOS PRESUPUESTARIOS NO ECONÓMICOS	34.263.523,09
b.1) Subvención GV para amortización Remesas BEI	3.632.489,62
b.2) Subvención GV para amortización BONOS	25.843.520,49
b.3) Compensación GV coste financiero Plan inversiones 2016	394.037,59
b.4) Crobro fracción corriente 2017 del Convenio mayo 2008 Generalitat	4.343.008,51
b.5) Liquidación reembolso capital Parque Científico Empresarial UJI SL	26.466,88
b.6) Reintegro anticipo ESPAITEC	24.000,00
C) INGRESOS ECONÓMICOS NO PRESUPUESTARIOS	-695.181,90
c.1) Tasas académicas - curso 2017/18 - vencimientos posteriores 2017	2.546.219,29
c.2) Tasas académicas:- curso 2016/17 - vencimientos posteriores 2016	-4.963.268,88
c.3) Tasas académicas - periodificación curso 2017/2018	-13.957.914,43
c.4) Tasas académicas - periodificación curso 2016/2017	11.118.145,90
c.5) Periodificación ingresos anticipados - RTA 2017	-19.699.471,48
c.6) Periodificación ingresos anticipados - RTA 2016	17.591.365,89
c.7) Compensación GV financiación Plan inversiones 2017	238.886,58
c.8) Regularización exceso provisión incentivo jubilación 2017	14.967,80
c.9) Estimación becas 2017/18 no compensadas	11.350.233,99
c.10) Estimación becas 2016/17 no compensadas	-5.140.396,50
c.11) Depreciaciones financieras cubiertas con provisión	62.530,00
c.12) Donaciones: atribución inversiones gestión delegada y otras	19.357,94
c.13) Periodificación ingresos edificio Tissat 2016	30.247,00
c.14) Periodificación ingresos Residencia Universitaria 2016	93.915,00
D) GASTOS ECONÓMICOS NO PRESUPUESTARIOS	.462.851,80
d.1) Periodificación pagas extras 2016	-459.903,79
d.2) Periodificaciones varias 2016	-122.944,09
d.3) Periodificación pagas extras 2017	469.469,49
d.4) Periodificaciones varias 2017	82.369,72
d.5) Gastos financieros devengados BEI 2017	238.886,58
d.6) Dotación para amortizaciones del inmovilizado material	7.725.162,50
d.7) Dotación para amortizaciones del inmovilizado inmaterial	247.768,58
d.8) Pérdida en liquidación sociedad Espaitec S.L.	44.833,12
d.9) Anulación provisión genérica para riesgos a corto 2016	-686.178,50
d.10) Dotación provisiones genéricas para riesgos a corto	1.193.656,85
d.11) Anulación provisión insolvencias 2016	-1.661.344,09
d.12) Provisión insolvencias 2017	1.930.287,59
d.13) Gastos anticipados 2016	229.589,33
d.14) Pérdida en enajenaciones de inmovilizado	3.495,50
d.15) Mandamientos de pago a justificar justificados en 2017	227.703,01
RESULTADO ECONÓMICO-PATRIMONIAL DEL EJERCICIO 2017 (E + A - B + C - D)	4.010.666,09

3.6. Conciliación del FONDO DE MANIOBRA y REMANENTE DE TESORERÍA

Ejercicio 2017

(en euros)

BALANCES DE SITUACIÓN	Ejercicio 2017	Ejercicio 2016
A.) ACTIVO CIRCULANTE	77.352.467,78	93.737.556,43
a1.) Deudores	62.758.291,71	43.605.927,62
a2.) Inversiones financieras temporales	9.662.996,82	33.847.019,01
a3.) Tesorería	4.638.386,08	16.055.020,47
a4.) Ajustes por periodificación	292.793,17	229.589,33
B.) EXIGIBLE A CORTO PLAZO	46.864.585,07	67.340.804,07
b1.) Emisiones de obligaciones y otros valores (intereses)	0,00	25.917.156,82
b2.) Deudas con entidades de crédito	4.122.633,81	4.277.312,04
b3.) Acreedores	8.960.403,35	8.312.661,42
b4.) Ajustes por periodificación	33.781.547,91	28.833.673,79
C.) PROVISIONES PARA GASTOS Y RIESGOS A CORTO	1.193.656,85	703.485,77
c1.) Provisiones para riesgos a corto plazo	1.193.656,85	703.485,77
D.) FONDO DE MANIOBRA (A - B - C)	29.294.225,86	25.693.266,59

FACTORES DE CONCILIACIÓN CON EL REMANENTE DE TESORERÍA

F.) PARTIDAS DE ACTIVO NO COMPUTABLES EN EL REMANENTE DE TESORERÍA	24.120.688,69	44.638.475,34
f1.) Deudores aplazamiento solicitud becas	11.350.233,99	5.140.396,50
f2.) GV deudora (compensación vencimiento deuda plan de inversiones)	3.632.489,62	29.476.010,11
f3.) GV deudora (Fracción 2018 Convenio de mayo de 2008 - Versión 2014)	6.026.506,81	4.343.008,51
f4.) Deudores aplazamiento-fraccionamiento con vencimiento en ejercicio posterior	2.546.219,29	4.963.268,88
f5.) GV deudora (compensación intereses devengados no vencidos deuda plan inversiones)	238.886,58	394.037,98
f6.) Deudores por mandamientos de pago a justificar	33.559,23	68.164,03
f7.) Anticipo de tesorería Espaitec	0,00	24.000,00
f8.) Gastos anticipados	292.793,17	229.589,33
G.) PARTIDAS DE PASIVO NO COMPUTABLES EN EL REMANENTE DE TESORERÍA	39.649.677,51	60.314.476,42
g1.) Ingresos anticipados	33.781.547,91	28.833.673,79
g2.) Obligaciones emitidas en octubre de 1997 - Vencimiento octubre de 2017	0,00	25.843.520,49
g3.) Deudas con entidades de crédito	3.883.747,23	3.956.104,26
g4.) Provisiones para gastos y riesgos a corto plazo	1.193.656,85	703.485,77
g5.) Intereses a corto plazo (no vencidos) de deudas con bancos	238.886,58	321.207,78
g6.) Acreedores por periodificaciones devengadas	551.838,94	582.848,00
g7.) Intereses a corto plazo (no vencidos) de obligaciones	0,00	73.636,33
REMANENTE DE TESORERÍA TOTAL (D - F + G)	44.823.214,68	41.369.267,67

3.7. VARIACIÓN del PATRIMONIO NETO y de los INGRESOS A DISTRIBUIR EN VARIOS EJERCICIOS

Ejercicio 2017

(en euros)

VARIACIÓN DE LOS FONDOS PROPIOS	
Saldo de la cuenta de Patrimonio a 1 de enero de 2017	231.636.811,17
Saldo de la cuenta de Patrimonio recibido en cesión	2.698.436,95
Saldo de la cuenta Resultados del Ejercicio a 1 de enero de 2017	4.859.980,65
A) FONDOS PROPIOS A 1 DE ENERO DE 2017	239.195.228,77
VARIACIONES PRODUCIDAS EN EL EJERCICIO 2017	
Aumento de la cuenta de Patrimonio por incorporación del Resultado positivo de 2016	4.859.980,65
Disminución de la cuenta de Resultado del Ejercicio por traslado a Patrimonio	-4.859.980,65
Resultado del Ejercicio 2017	4.010.666,09
B) VARIACIONES DEL EJERCICIO 2017	4.010.666,09
C) FONDOS PROPIOS A 31 DE DICIEMBRE DE 2017 (A + B)	243.205.894,86
VARIACIÓN DE LOS INGRESOS A DISTRIBUIR EN VARIOS EJERCICIOS	
* De la concesión administrativa de la Residencia de Estudiantes:	
Saldo inicial	2.723.535,05
Traspaso a ingresos del ejercicio 2017	-93.915,00
1) SALDO DE LA SUBCUENTA A 31 DE DICIEMBRE DE 2017	2.629.620,05
* De la concesión demanial Construcción y explotación Edificio Tissat:	
Saldo inicial	1.302.775,93
Traspaso a ingresos del ejercicio 2017	-30.247,00
2) SALDO DE LA SUBCUENTA A 31 DE DICIEMBRE DE 2017	1.272.528,93
SALDO DE LA CUENTA A 31 DE DICIEMBRE DE 2017 (1 + 2)	3.902.148,98

4. INFORMACIÓN SOBRE LA EJECUCIÓN DE LOS GASTOS

4.1. Expedientes de modificación presupuestaria

Programa 422-D: Enseñanzas universitarias (en euros)

Núm	Tipo de modificación	CAP. I	CAP. II	CAP. III	CAP. IV	CAP. VI	CAP. VII	TOTAL
2	Créditos generados por ingresos	14.353,52	7.380,13	0,00	1.655,00	0,00	0,00	23.388,65
3	Transferencias de crédito	20.000,00	-20.000,00	0,00	0,00	0,00	0,00	0,00
4	Créditos generados por ingresos	0,00	12.763,00	0,00	0,00	0,00	0,00	12.763,00
7	Transferencias de crédito	0,00	-12.260,00	0,00	17.110,00	1.750,00	0,00	6.600,00
9	Créditos generados por ingresos	28.846,42	18.557,58	0,00	0,00	0,00	0,00	47.404,00
14	Créditos generados por ingresos	0,00	8.760,00	0,00	0,00	0,00	0,00	8.760,00
17	Créditos generados por ingresos	0,00	2.167,00	0,00	12.280,00	0,00	0,00	14.447,00
18	Ampliación de crédito	16.596,00	7.354,73	0,00	0,00	0,00	0,00	23.950,73
19	Transferencias de crédito	0,00	-26.793,45	0,00	21.586,40	5.207,05	0,00	0,00
22	Créditos generados por ingresos	0,00	14.537,18	0,00	833,06	0,00	0,00	15.370,24
23	Transferencias de crédito	0,00	-1.319,69	0,00	0,00	3.319,69	0,00	2.000,00
24	Ampliación de crédito	0,00	1.500,00	0,00	1.500,00	0,00	0,00	3.000,00
29	Transferencias de crédito	0,00	-17.885,00	0,00	11.486,00	6.399,00	0,00	0,00
30	Créditos generados por ingresos	18.556,07	9.574,92	0,00	0,00	0,00	0,00	28.130,99
31	Transferencias de crédito	0,00	-2.650,00	0,00	2.650,00	0,00	0,00	0,00
32	Ampliación de crédito	0,00	1.440,00	0,00	0,00	0,00	0,00	1.440,00
33	Créditos generados por ingresos	0,00	28.163,40	0,00	0,00	0,00	0,00	28.163,40
34	Transferencias de crédito	0,00	-885,00	0,00	0,00	1.085,00	0,00	200,00
35	Ampliación de crédito	550,00	10.258,73	0,00	0,00	0,00	0,00	10.808,73
37	Créditos generados por ingresos	0,00	18.425,00	0,00	0,00	0,00	0,00	18.425,00
38	Ampliación de crédito	0,00	264,46	0,00	0,00	0,00	0,00	264,46
39	Transferencias de crédito	0,00	-4.347,00	0,00	0,00	3.547,00	0,00	-800,00
40	Créditos generados por ingresos	2.555,22	0,00	0,00	0,00	0,00	0,00	2.555,22
42	Transferencias de crédito	-7.643,45	-11.968,97	0,00	7.606,11	9.006,31	0,00	-3.000,00
44	Créditos generados por ingresos	0,00	0,00	0,00	30.000,00	0,00	0,00	30.000,00
46	Transferencias de crédito	0,00	-1.860,00	0,00	0,00	0,00	1.860,00	0,00
47	Incorporación de remanentes de crédito	40.759,54	126.150,49	0,00	8.657,12	728,77	0,00	176.295,92
48	Créditos generados por ingresos	0,00	14.993,70	0,00	463.500,00	0,00	0,00	478.493,70
49	Incorporación de remanentes de crédito	1.679,90	33.787,46	0,00	10.000,00	1.087,17	0,00	46.554,53
50	Ampliación de crédito	550,00	22.070,93	0,00	0,00	0,00	0,00	22.620,93
51	Transferencias de crédito	3.857,58	-4.354,69	0,00	-1.200,00	1.900,00	0,00	202,89
52	Ampliación de crédito	550,00	17.780,63	0,00	0,00	0,00	0,00	18.330,63
53	Créditos generados por ingresos	0,00	120,00	0,00	0,00	0,00	0,00	120,00
54	Incorporación de remanentes de crédito	44.800,87	204.618,73	0,00	39.008,03	8.603,32	0,00	297.030,95
55	Ampliación de crédito	550,00	20.328,83	0,00	9.000,00	0,00	0,00	29.878,83
56	Créditos generados por ingresos	0,00	19.474,10	0,00	0,00	0,00	0,00	19.474,10
58	Transferencias de crédito	-1.613,00	-2.839,00	0,00	-7.200,00	4.452,00	0,00	-7.200,00
59	Bajas por anulación	0,00	-12.032,43	0,00	0,00	0,00	0,00	-12.032,43
60	Incorporación de remanentes de crédito	0,00	0,00	0,00	0,00	2.940,14	0,00	2.940,14
63	Ampliación de crédito	0,00	120,00	0,00	0,00	0,00	0,00	120,00
65	Créditos generados por ingresos	14.030,00	98.840,24	0,00	0,00	0,00	0,00	112.870,24
66	Ampliación de crédito	0,00	4.127,19	0,00	5.373,04	0,00	0,00	9.500,23
67	Incorporación de remanentes de crédito	0,00	605,33	0,00	0,00	0,00	0,00	605,33
68	Transferencias de crédito	-4.930,00	4.046,08	0,00	2.000,00	29,32	0,00	1.145,40
69	Créditos generados por ingresos	0,00	3.467,04	0,00	400,00	0,00	0,00	3.867,04
70	Ampliación de crédito	0,00	1.455,00	0,00	0,00	0,00	0,00	1.455,00
71	Incorporación de remanentes de crédito	55.764,57	378.517,62	0,00	90.628,00	0,00	0,00	524.910,19
73	Créditos generados por ingresos	0,00	3.000,00	0,00	1.800,00	0,00	0,00	4.800,00
74	Ampliación de crédito	550,00	10.067,33	0,00	0,00	0,00	0,00	10.617,33
75	Incorporación de remanentes de crédito	0,00	12.189,62	0,00	0,00	0,00	0,00	12.189,62
76	Transferencias de crédito	0,00	166,71	0,00	2.636,04	-137,86	0,00	2.664,89
78	Transferencias de crédito	-7.015,00	-2.104,39	400,00	7.015,00	1.704,39	0,00	0,00
79	Créditos generados por ingresos	0,00	47.390,00	0,00	0,00	0,00	0,00	47.390,00
80	Ampliación de crédito	0,00	37.680,58	0,00	0,00	0,00	0,00	37.680,58
81	Incorporación de remanentes de crédito	11.552,38	76.474,76	0,00	0,00	0,00	0,00	88.027,14
83	Transferencias de crédito	6.145,70	3.910,60	0,00	-2.772,04	250,00	0,00	7.534,26
84	Créditos generados por ingresos	1.680,00	500,00	0,00	0,00	0,00	0,00	2.180,00
86	Incorporación de remanentes de crédito	1.563,71	4.586,69	0,00	11.889,42	0,00	0,00	18.039,82
88	Incorporación de remanentes de crédito	16.660,92	4.429,00	0,00	0,00	0,00	0,00	21.089,92
90	Bajas por anulación	0,00	-4.255,00	0,00	0,00	0,00	0,00	-4.255,00
91	Transferencias de crédito	-4.667,01	-2.374,95	0,00	2.010,60	5.024,37	0,00	-6,99
92	Ampliación de crédito	550,00	6.296,98	0,00	0,00	0,00	0,00	6.846,98
93	Créditos generados por ingresos	3.000,00	2.000,00	0,00	6.000,00	0,00	0,00	11.000,00
94	Transferencias de crédito	-115,00	0,00	0,00	0,00	0,00	0,00	-115,00
97	Créditos generados por ingresos	0,00	620,00	0,00	8.000,00	0,00	0,00	8.620,00
98	Ampliación de crédito	0,00	5.489,40	0,00	48.000,00	0,00	0,00	53.489,40
100	Suplementos de crédito	251.696,96	0,00	0,00	0,00	0,00	0,00	251.696,96
101	Transferencias de crédito	17.585,09	19.026,82	0,00	-7.116,70	1.580,00	0,00	31.075,21
102	Ampliación de crédito	0,00	15.352,18	0,00	6.000,00	0,00	0,00	21.352,18
103	Créditos generados por ingresos	2.180,00	2.620,00	0,00	0,00	0,00	0,00	4.800,00
104	Ampliación de crédito	550,00	72.750,00	0,00	41.000,00	0,00	0,00	114.300,00
106	Transferencias de crédito	11.307,73	-16.448,88	0,00	5.141,15	0,00	0,00	0,00
110	Créditos generados por ingresos	0,00	967,80	0,00	11.475,00	0,00	0,00	12.442,80
111	Transferencias de crédito	-55,00	0,00	0,00	0,00	0,00	0,00	-55,00
112	Ampliación de crédito	550,00	5.814,80	0,00	0,00	0,00	0,00	6.364,80
113	Créditos generados por ingresos	21.480,00	20.043,00	0,00	32.520,00	0,00	0,00	74.043,00
114	Ampliación de crédito	0,00	12.924,09	0,00	2.173,00	0,00	0,00	15.097,09
115	Transferencias de crédito	2.264,32	-2.264,32	0,00	0,00	0,00	0,00	0,00
116	Créditos generados por ingresos	12.950,07	9.077,43	0,00	0,00	0,00	0,00	22.027,50
117	Ampliación de crédito	0,00	1.000,00	0,00	0,00	0,00	0,00	1.000,00
118	Transferencias de crédito	-1.750,00	6.212,07	0,00	-5.580,00	1.117,93	0,00	0,00
119	Transferencias de crédito	-55,00	0,00	0,00	0,00	0,00	0,00	-55,00
120	Créditos generados por ingresos	0,00	13.274,60	0,00	0,00	0,00	0,00	13.274,60
121	Ampliación de crédito	550,00	24.765,90	0,00	500,00	0,00	0,00	25.815,90
122	Transferencias de crédito	0,00	-353,06	75,00	478,06	-200,00	0,00	0,00
123	Transferencias de crédito	102.206,10	-6.474,85	0,00	10.212,70	4.954,30	0,00	110.898,25
124	Ampliación de crédito	0,00	50.265,00	0,00	0,00	0,00	0,00	50.265,00
125	Créditos generados por ingresos	0,00	11.165,00	0,00	0,00	0,00	0,00	11.165,00
126	Bajas por anulación	0,00	-3.922,23	0,00	0,00	0,00	0,00	-3.922,23
127	Incorporación de remanentes de crédito	0,00	4.094,20	0,00	0,00	0,00	0,00	4.094,20
129	Ampliación de crédito	0,00	12.532,00	0,00	0,00	0,00	0,00	12.532,00
130	Transferencias de crédito	0,00	-4.734,34	0,00	-2.971,28	7.705,62	0,00	0,00

Núm	Tipo de modificación	CAP. I	CAP. II	CAP. III	CAP. IV	CAP. VI	CAP. VII	TOTAL
132	Créditos generados por ingresos	10.295,90	2.850,00	0,00	0,00	1.090,00	0,00	14.235,90
133	Ampliación de crédito	0,00	10.140,00	0,00	0,00	0,00	0,00	10.140,00
134	Transferencias de crédito	-110,00	-10.272,51	0,00	-761,94	11.034,45	0,00	-110,00
135	Suplementos de crédito	108.363,99	0,00	0,00	0,00	0,00	0,00	108.363,99
138	Ampliación de crédito	11.161,90	4.780,00	0,00	0,00	0,00	0,00	15.941,90
139	Créditos generados por ingresos	0,00	960,00	0,00	0,00	0,00	0,00	960,00
140	Transferencias de crédito	60,00	-1.727,05	0,00	-468,00	5.935,05	0,00	3.800,00
142	Créditos generados por ingresos	9.850,00	8.550,00	0,00	25.200,00	0,00	0,00	43.600,00
143	Ampliación de crédito	0,00	1.660,00	0,00	0,00	0,00	0,00	1.660,00
144	Transferencias de crédito	0,00	-674,50	0,00	-5.300,00	5.974,50	0,00	0,00
145	Créditos generados por ingresos	0,00	1.299,00	0,00	0,00	0,00	0,00	1.299,00
146	Ampliación de crédito	0,00	31.350,00	0,00	0,00	0,00	0,00	31.350,00
147	Transferencias de crédito	315,00	-6.699,87	100,00	-3.345,79	9.630,66	0,00	0,00
148	Bajas por anulación	0,00	-8.050,00	0,00	0,00	0,00	0,00	-8.050,00
150	Créditos generados por ingresos	0,00	2.792,00	0,00	0,00	0,00	0,00	2.792,00
151	Ampliación de crédito	550,00	44.977,86	0,00	0,00	0,00	0,00	45.527,86
154	Transferencias de crédito	-660.038,19	0,00	0,00	0,00	0,00	0,00	-660.038,19
157	Créditos generados por ingresos	0,00	2.500,00	0,00	0,00	0,00	0,00	2.500,00
	TOTAL PROGRAMA 422-D	181.627,81	1.510.643,74	575,00	920.607,98	105.718,18	1.860,00	2.721.032,71

Expedientes modificación presupuestaria del Programa 541-A: Investigación científica y técnica (en euros)

Núm	Tipo de modificación	CAP. I	CAP. II	CAP. III	CAP. IV	CAP. VI	CAP. IX	TOTAL
2	Créditos generados por ingresos	1.297.061,12	947.470,36	0,00	4.903,00	107.950,00	0,00	2.357.384,48
4	Créditos generados por ingresos	288.099,00	376.396,92	0,00	0,00	156.200,00	0,00	820.695,92
6	Créditos generados por ingresos	177.112,36	51.502,00	0,00	1.500,00	3.000,00	0,00	233.114,36
8	Transferencias de crédito	0,00	-344.492,82	0,00	164.480,00	180.012,82	0,00	0,00
9	Créditos generados por ingresos	40.366,66	7.800,00	0,00	0,00	0,00	0,00	48.166,66
10	Ampliación de crédito	11.798,00	0,00	0,00	0,00	0,00	0,00	11.798,00
11	Transferencias de crédito	0,00	150,00	0,00	-150,00	0,00	0,00	0,00
14	Créditos generados por ingresos	26.581,13	30.824,57	0,00	0,00	0,00	0,00	57.405,70
15	Ampliación de crédito	11.772,00	3.208,00	0,00	0,00	0,00	0,00	14.980,00
16	Transferencias de crédito	14.833,97	-14.833,97	0,00	0,00	0,00	0,00	0,00
17	Créditos generados por ingresos	42.500,00	259.800,00	0,00	0,00	0,00	0,00	302.300,00
18	Ampliación de crédito	550,00	3.596,60	200,00	0,00	2.169,40	0,00	6.516,00
19	Transferencias de crédito	9.000,00	-15.000,00	0,00	6.000,00	0,00	0,00	0,00
20	Incorporación de remanentes de crédito	78.780,49	10.743,82	3.000,00	0,00	0,00	0,00	92.524,31
22	Créditos generados por ingresos	76.677,18	35.551,80	0,00	0,00	0,00	0,00	112.228,98
24	Ampliación de crédito	102.699,95	82.384,65	0,00	0,00	20.270,00	0,00	205.354,60
25	Bajas por anulación	-92.470,00	0,00	0,00	0,00	0,00	0,00	-92.470,00
27	Créditos generados por ingresos	8.929,14	8.978,99	0,00	0,00	0,00	0,00	17.908,13
30	Créditos generados por ingresos	19.463,48	3.893,62	0,00	0,00	0,00	0,00	23.357,10
32	Ampliación de crédito	2.592,00	498,00	0,00	0,00	0,00	0,00	3.090,00
33	Créditos generados por ingresos	4.590,00	2.210,00	0,00	0,00	0,00	0,00	6.800,00
34	Transferencias de crédito	0,00	-200,00	0,00	0,00	0,00	0,00	-200,00
35	Ampliación de crédito	0,00	92,00	0,00	0,00	0,00	0,00	92,00
36	Transferencias de crédito	13.056,00	-37.399,58	0,00	3.120,00	21.223,58	0,00	0,00
37	Créditos generados por ingresos	7.735,00	7.165,00	0,00	0,00	1.200,00	0,00	16.100,00
38	Ampliación de crédito	141.178,89	59.279,60	0,00	0,00	17.631,69	0,00	218.090,18
40	Créditos generados por ingresos	192.523,84	522.746,81	0,00	0,00	493.000,00	0,00	1.208.270,65
41	Ampliación de crédito	26.936,00	29.084,00	0,00	0,00	0,00	0,00	56.020,00
42	Transferencias de crédito	3.000,00	0,00	0,00	0,00	0,00	0,00	3.000,00
43	Transferencias de crédito	0,00	-11.200,00	0,00	10.450,00	750,00	0,00	0,00
44	Créditos generados por ingresos	16.156,31	5.593,25	0,00	0,00	0,00	0,00	21.749,56
45	Transferencias de crédito	25.300,62	-49.091,88	0,00	18.339,65	5.451,61	0,00	0,00
47	Incorporación de remanentes de crédito	160.127,79	274.370,30	380,00	22.330,94	73.151,78	0,00	530.360,81
48	Créditos generados por ingresos	79.394,15	129.706,40	0,00	11.689,00	0,00	0,00	220.789,55
49	Incorporación de remanentes de crédito	388.254,85	401.791,58	294,16	48.103,34	120.443,51	0,00	958.887,44
50	Ampliación de crédito	3.176,00	331,00	0,00	0,00	0,00	0,00	3.507,00
52	Ampliación de crédito	38.597,00	15.363,00	0,00	30.000,00	0,00	0,00	83.960,00
53	Créditos generados por ingresos	112.675,55	60.381,67	0,00	1.800,00	0,00	0,00	174.857,22
54	Incorporación de remanentes de crédito	1.861.978,97	2.177.532,01	1.592,03	194.048,06	297.913,44	0,00	4.533.064,51
55	Ampliación de crédito	0,00	167.920,17	200,00	0,00	4.457,51	0,00	172.577,68
56	Créditos generados por ingresos	35.059,82	16.447,69	0,00	0,00	0,00	0,00	51.507,51
57	Transferencias de crédito	24.509,75	-39.766,98	0,00	0,00	15.257,23	0,00	0,00
59	Bajas por anulación	-12.498,26	-1.672,00	0,00	0,00	0,00	0,00	-14.170,26
60	Incorporación de remanentes de crédito	84.160,82	277.715,18	0,00	10.000,00	7.320,39	0,00	379.196,39
61	Créditos generados por ingresos	48.541,00	80.399,00	0,00	10.000,00	4.000,00	0,00	142.940,00
62	Transferencias de crédito	649,78	-915,67	0,00	0,00	265,89	0,00	0,00
63	Ampliación de crédito	2.430,00	1.200,00	0,00	0,00	0,00	0,00	3.630,00
66	Ampliación de crédito	0,00	710,01	0,00	0,00	0,00	0,00	710,01
67	Incorporación de remanentes de crédito	6.000,00	0,00	0,00	0,00	0,00	0,00	6.000,00
69	Créditos generados por ingresos	33.940,87	13.613,24	0,00	2.928,36	12.000,00	0,00	62.482,47
70	Ampliación de crédito	102.290,51	234.571,52	10.000,00	0,00	0,00	0,00	346.862,03
71	Incorporación de remanentes de crédito	244.244,96	27.026,78	0,00	0,00	128,35	0,00	271.400,09
72	Transferencias de crédito	17.208,33	-21.708,33	0,00	0,00	4.500,00	0,00	0,00
73	Créditos generados por ingresos	63.662,41	18.947,70	0,00	783,00	0,00	0,00	83.393,11
74	Ampliación de crédito	13.453,71	98.736,97	0,00	0,00	0,00	0,00	112.190,68
75	Incorporación de remanentes de crédito	0,00	1.628.614,38	0,00	0,00	0,00	0,00	1.628.614,38
76	Transferencias de crédito	119.777,29	-116.777,29	0,00	4.000,00	2.000,00	0,00	9.000,00
77	Transferencias de crédito	-2.585,70	1.585,70	0,00	0,00	1.000,00	0,00	0,00
79	Créditos generados por ingresos	71.856,00	17.634,00	0,00	13.041,00	2.000,00	0,00	104.531,00
80	Ampliación de crédito	2.815,40	90,60	0,00	0,00	0,00	0,00	2.906,00
81	Incorporación de remanentes de crédito	0,00	6.124,65	0,00	0,00	0,00	0,00	6.124,65
82	Bajas por anulación	-195,80	-103.661,55	0,00	0,00	0,00	0,00	-103.857,35
84	Créditos generados por ingresos	101.920,80	12.727,75	0,00	2.000,00	300,00	0,00	116.948,55
85	Transferencias de crédito	0,00	0,00	0,00	0,00	0,00	0,00	0,00
86	Incorporación de remanentes de crédito	9.097,77	21.382,36	0,00	0,00	0,00	0,00	30.480,13
87	Ampliación de crédito	5.430,60	12.196,91	0,00	0,00	1.800,00	0,00	19.427,51
88	Incorporación de remanentes de crédito	825,45	78.450,72	0,00	7.537,00	3.163,80	0,00	89.976,97
89	Créditos generados por ingresos	10.931,10	4.547,90	0,00	0,00	0,00	0,00	15.479,00
90	Bajas por anulación	-7.460,79	-2.105,20	0,00	0,00	0,00	0,00	-9.565,99
91	Transferencias de crédito	74.674,80	-76.991,10	0,00	0,00	2.323,29	0,00	6,99
92	Ampliación de crédito	0,00	135,00	0,00	0,00	0,00	0,00	135,00
93	Créditos generados por ingresos	13.126,00	12.014,00	0,00	0,00	0,00	0,00	25.140,00
94	Transferencias de crédito	115,00	0,00	0,00	0,00	0,00	0,00	115,00
96	Transferencias de crédito	12.369,23	-12.369,23	0,00	0,00	0,00	0,00	0,00
97	Créditos generados por ingresos	48.794,41	43.272,69	0,00	0,00	0,00	0,00	92.067,10
98	Ampliación de crédito	414,50	12.442,69	0,00	500,00	0,00	0,00	13.357,19
102	Ampliación de crédito	0,00	2.572,00	0,00	0,00	0,00	0,00	2.572,00
103	Créditos generados por ingresos	62.386,67	87.906,33	0,00	0,00	0,00	0,00	150.293,00
104	Ampliación de crédito	27.568,72	2.579,28	0,00	0,00	0,00	0,00	30.148,00
105	Transferencias de crédito	0,00	600,00	0,00	0,00	-600,00	0,00	0,00
107	Créditos generados por ingresos	17.021,50	17.136,50	0,00	35.551,00	0,00	0,00	69.709,00
108	Incorporación de remanentes de crédito	20.191,63	56.509,86	0,00	0,00	44.000,00	0,00	120.701,49
110	Créditos generados por ingresos	141.957,56	151.608,69	0,00	13.700,00	66.330,86	0,00	373.597,11
111	Transferencias de crédito	55,00	0,00	0,00	0,00	0,00	0,00	55,00
112	Ampliación de crédito	33.980,00	8.730,00	0,00	0,00	0,00	0,00	42.710,00
113	Créditos generados por ingresos	63.932,80	61.609,99	0,00	0,00	6.271,21	0,00	131.814,00
114	Ampliación de crédito	312.603,95	103.993,31	0,00	0,00	0,00	0,00	416.597,26
116	Créditos generados por ingresos	159.137,05	110.693,64	0,00	780,00	3.300,00	0,00	273.910,69
117	Ampliación de crédito	50.186,69	52.001,90	0,00	1.871,64	1.430,00	0,00	105.490,23
118	Transferencias de crédito	0,00	0,00	0,00	0,00	42.174,55	0,00	42.174,55
119	Transferencias de crédito	3.055,00	-3.852,00	100,00	0,00	752,00	0,00	55,00
120	Créditos generados por ingresos	6.776,61	26.825,31	0,00	0,00	0,00	0,00	33.601,92
121	Ampliación de crédito	6.375,00	143,00	0,00	0,00	0,00	0,00	6.518,00
122	Transferencias de crédito	500,00	-500,00	0,00	0,00	0,00	0,00	0,00
123	Transferencias de crédito	11.973,21	-13.973,21	0,00	0,00	0,00	0,00	-2.000,00
124	Ampliación de crédito	3.835,41	21.564,59	0,00	0,00	0,00	0,00	25.400,00
125	Créditos generados por ingresos	8.554,50	9.000,00	0,00	18.700,00	2.000,00	0,00	38.254,50
126	Bajas por anulación	-11.907,04	-29.955,61	0,00	0,00	0,00	0,00	-41.862,65
127	Incorporación de remanentes de crédito	0,00	1.700,53	0,00	0,00	0,00	0,00	1.700,53

Núm	Tipo de modificación	CAP. I	CAP. II	CAP. III	CAP. IV	CAP. VI	CAP. IX	TOTAL
128	Créditos generados por ingresos	94.552,40	105.579,41	0,00	0,00	0,00	0,00	200.131,81
129	Ampliación de crédito	34.007,20	18.876,55	0,00	0,00	16.000,00	0,00	68.883,75
130	Transferencias de crédito	0,00	0,00	0,00	0,00	0,00	0,00	0,00
132	Créditos generados por ingresos	4.645,00	1.405,00	0,00	0,00	0,00	0,00	6.050,00
133	Ampliación de crédito	2.790,00	60,00	0,00	0,00	0,00	0,00	2.850,00
134	Transferencias de crédito	585,55	-475,55	0,00	0,00	0,00	0,00	110,00
135	Suplementos de crédito	2.913,18	0,00	0,00	0,00	0,00	0,00	2.913,18
136	Créditos generados por ingresos	0,00	8.096,00	0,00	0,00	0,00	0,00	8.096,00
137	Bajas por anulación	-170.651,84	-7.021,28	0,00	0,00	-1.388,58	0,00	-179.061,70
138	Ampliación de crédito	8.535,98	21.928,77	0,00	0,00	0,00	0,00	30.464,75
139	Créditos generados por ingresos	37.615,99	180.510,94	0,00	0,00	0,00	0,00	218.126,93
140	Transferencias de crédito	7.614,60	-69.279,75	2.531,39	0,00	0,00	59.133,76	0,00
141	Transferencias de crédito	0,00	0,00	0,00	0,00	0,00	0,00	0,00
142	Créditos generados por ingresos	46.062,80	39.560,99	0,00	0,00	1.800,00	0,00	87.423,79
143	Ampliación de crédito	29.352,00	8.928,00	0,00	0,00	0,00	0,00	38.280,00
144	Transferencias de crédito	-6.246,06	-120,66	0,00	0,00	6.366,72	0,00	0,00
145	Créditos generados por ingresos	105.613,00	50.020,00	0,00	0,00	0,00	0,00	155.633,00
146	Ampliación de crédito	0,00	4.259,76	0,00	0,00	0,00	0,00	4.259,76
147	Transferencias de crédito	604,17	-604,17	0,00	0,00	0,00	0,00	0,00
148	Bajas por anulación	-35.729,39	0,00	0,00	0,00	0,00	0,00	-35.729,39
150	Créditos generados por ingresos	55.659,92	19.165,57	0,00	0,00	0,00	0,00	74.825,49
151	Ampliación de crédito	60.240,42	42.890,78	0,00	10.420,00	1.000,00	0,00	114.551,20
152	Transferencias de crédito	13.108,40	-18.691,40	0,00	0,00	5.583,00	0,00	0,00
153	Bajas por anulación	-4.320,00	-480,00	0,00	0,00	0,00	0,00	-4.800,00
154	Transferencias de crédito	-45.322,74	0,00	0,00	0,00	0,00	0,00	-45.322,74
158	Transferencias de crédito	5.435,21	-2.593,06	0,00	-2.842,15	0,00	0,00	0,00
	TOTAL PROGRAMA 541-A	7.481.837,26	8.517.677,97	18.297,58	645.583,84	1.755.904,05	59.133,76	18.478.434,46

Expedientes modificación presupuestaria del Programa 422-A: Dirección y servicios generales (en euros)

Núm	Tipo de modificación	CAP. I	CAP. II	CAP. III	CAP. IV	CAP. VI	CAP. VII	TOTAL
4	Créditos generados por ingresos	360,00	0,00	0,00	0,00	0,00	0,00	360,00
11	Transferencias de crédito	0,00	5.000,00	0,00	0,00	0,00	0,00	5.000,00
37	Créditos generados por ingresos	0,00	2.350,00	0,00	0,00	0,00	0,00	2.350,00
39	Transferencias de crédito	0,00	-1.800,00	0,00	1.800,00	0,00	0,00	0,00
46	Transferencias de crédito	0,00	-5.455,00	0,00	0,00	5.455,00	0,00	0,00
47	Incorporación de remanentes de crédito	0,00	614,19	0,00	0,00	1.000,00	0,00	1.614,19
51	Transferencias de crédito	0,00	-202,89	0,00	0,00	0,00	0,00	-202,89
54	Incorporación de remanentes de crédito	0,00	10.402,87	0,00	0,00	2.313,84	0,00	12.716,71
56	Créditos generados por ingresos	0,00	36.000,00	0,00	0,00	0,00	0,00	36.000,00
58	Transferencias de crédito	0,00	0,00	0,00	7.200,00	0,00	0,00	7.200,00
60	Incorporación de remanentes de crédito	6.019,08	595,34	0,00	0,00	41,00	0,00	6.655,42
68	Transferencias de crédito	0,00	-1.295,40	0,00	0,00	150,00	0,00	-1.145,40
69	Créditos generados por ingresos	0,00	9.557,19	0,00	0,00	0,00	0,00	9.557,19
75	Incorporación de remanentes de crédito	0,00	968,25	0,00	0,00	348.500,00	0,00	349.468,25
76	Transferencias de crédito	0,00	-14.664,89	0,00	0,00	3.000,00	0,00	-11.664,89
78	Transferencias de crédito	0,00	-3.000,00	0,00	0,00	3.000,00	0,00	0,00
86	Incorporación de remanentes de crédito	87.074,17	210.708,21	0,00	0,00	56,19	14.800,00	312.638,57
91	Transferencias de crédito	0,00	-4.221,40	0,00	0,00	4.221,40	0,00	0,00
98	Ampliación de crédito	0,00	2.662,00	0,00	0,00	0,00	0,00	2.662,00
99	Incorporación de remanentes de crédito	0,00	0,00	0,00	0,00	246.336,91	0,00	246.336,91
101	Transferencias de crédito	0,00	-7.325,87	0,00	0,00	3.000,00	0,00	-4.325,87
104	Ampliación de crédito	0,00	2.662,00	0,00	0,00	0,00	0,00	2.662,00
106	Transferencias de crédito	0,00	-157.914,18	0,00	0,00	13.000,00	0,00	-144.914,18
114	Ampliación de crédito	0,00	1.100,00	0,00	0,00	0,00	0,00	1.100,00
118	Transferencias de crédito	0,00	0,00	0,00	0,00	-42.174,55	0,00	-42.174,55
122	Transferencias de crédito	0,00	-4.125,50	25,50	0,00	4.100,00	0,00	0,00
123	Transferencias de crédito	0,00	-110.000,00	0,00	0,00	10.000,00	0,00	-100.000,00
126	Bajas por anulación	0,00	-17.065,88	0,00	0,00	0,00	0,00	-17.065,88
128	Créditos generados por ingresos	0,00	10.000,00	0,00	0,00	0,00	0,00	10.000,00
133	Ampliación de crédito	0,00	9.500,00	0,00	0,00	0,00	0,00	9.500,00
135	Suplementos de crédito	31.369,87	0,00	0,00	0,00	0,00	0,00	31.369,87
142	Créditos generados por ingresos	9.000,00	6.000,00	0,00	0,00	0,00	0,00	15.000,00
144	Transferencias de crédito	0,00	-12.000,00	0,00	0,00	12.000,00	0,00	0,00
154	Transferencias de crédito	663.850,00	0,00	100,00	0,00	0,00	0,00	663.950,00
	TOTAL PROGRAMA 422-A	797.673,12	-30.950,96	125,50	9.000,00	613.999,79	14.800,00	1.404.647,45

Expedientes modificación presupuestaria del Programa 422-C: Cultura e implicación social (en euros)

Núm	Tipo de modificación	CAP. I	CAP. II	CAP. III	CAP. IV	CAP. VI	CAP. VII	TOTAL
7	Transferencias de crédito	0,00	-6.600,00	0,00	0,00	0,00	0,00	-6.600,00
10	Ampliación de crédito	12.200,00	0,00	0,00	0,00	0,00	0,00	12.200,00
11	Transferencias de crédito	0,00	-5.000,00	0,00	0,00	0,00	0,00	-5.000,00
14	Créditos generados por ingresos	2.520,00	19.906,85	0,00	0,00	0,00	0,00	22.426,85
17	Créditos generados por ingresos	0,00	0,00	0,00	3.445,52	0,00	0,00	3.445,52
22	Créditos generados por ingresos	3.189,76	6.500,00	14,84	0,00	0,00	0,00	9.704,60
23	Transferencias de crédito	0,00	-2.150,00	0,00	0,00	150,00	0,00	-2.000,00
24	Ampliación de crédito	0,00	3.714,93	0,00	0,00	0,00	10.000,00	13.714,93
27	Créditos generados por ingresos	0,00	636,83	0,00	0,00	0,00	0,00	636,83
30	Créditos generados por ingresos	510,00	7.759,08	0,00	0,00	0,00	0,00	8.269,08
32	Ampliación de crédito	0,00	545,29	0,00	0,00	0,00	0,00	545,29
33	Créditos generados por ingresos	0,00	0,00	0,00	39.480,00	0,00	0,00	39.480,00
37	Créditos generados por ingresos	0,00	1.320,00	0,00	0,00	0,00	0,00	1.320,00
39	Transferencias de crédito	0,00	800,00	0,00	0,00	0,00	0,00	800,00
41	Ampliación de crédito	0,00	0,00	0,00	4.800,00	0,00	0,00	4.800,00
42	Transferencias de crédito	0,00	-229,95	0,00	0,00	229,95	0,00	0,00
44	Créditos generados por ingresos	10.315,33	5.252,95	0,00	0,00	0,00	0,00	15.568,28
50	Ampliación de crédito	0,00	50.647,80	0,00	0,00	0,00	0,00	50.647,80
52	Ampliación de crédito	0,00	1.956,58	14,97	0,00	0,00	0,00	1.971,55
53	Créditos generados por ingresos	0,00	0,00	0,00	147,00	0,00	0,00	147,00
55	Ampliación de crédito	1.920,00	0,00	0,00	0,00	0,00	0,00	1.920,00
56	Créditos generados por ingresos	0,00	3.100,00	200,00	45.900,00	0,00	0,00	49.200,00
58	Transferencias de crédito	0,00	7.000,00	0,00	-7.000,00	0,00	0,00	0,00
60	Incorporación de remanentes de crédito	44,33	0,00	0,00	0,00	0,00	0,00	44,33
62	Transferencias de crédito	0,00	0,00	0,00	0,00	0,00	0,00	0,00
63	Ampliación de crédito	0,00	186,00	0,00	12.195,00	0,00	0,00	12.381,00
65	Créditos generados por ingresos	4.900,00	0,00	0,00	0,00	0,00	0,00	4.900,00
66	Ampliación de crédito	7.976,10	15.373,90	0,00	3.393,00	0,00	0,00	26.743,00
67	Incorporación de remanentes de crédito	106.097,33	103.233,86	0,00	491.599,94	0,00	1.579,41	702.510,54
69	Créditos generados por ingresos	6.000,00	12.201,46	0,00	8,00	0,00	0,00	18.209,46
71	Incorporación de remanentes de crédito	109,44	6.592,17	0,00	0,00	0,00	0,00	6.701,61
72	Transferencias de crédito	0,00	0,00	0,00	0,00	0,00	0,00	0,00
73	Créditos generados por ingresos	0,00	15.750,00	0,00	0,00	0,00	0,00	15.750,00
75	Incorporación de remanentes de crédito	0,00	2.767,95	0,00	0,00	0,00	0,00	2.767,95
78	Transferencias de crédito	0,00	4.000,00	0,00	-4.000,00	0,00	0,00	0,00
80	Ampliación de crédito	0,00	36.032,64	0,00	23,60	0,00	0,00	36.056,24
81	Incorporación de remanentes de crédito	4.125,02	24.989,45	0,00	0,00	0,00	0,00	29.114,47
83	Transferencias de crédito	0,00	7.563,74	0,00	-15.098,00	0,00	0,00	-7.534,26
86	Incorporación de remanentes de crédito	21.912,57	0,00	0,00	87.033,99	0,00	0,00	108.946,56
87	Ampliación de crédito	906,00	82.233,00	0,00	0,00	0,00	0,00	83.139,00
90	Bajas por anulación	-1.168,18	0,00	0,00	0,00	0,00	0,00	-1.168,18
91	Transferencias de crédito	13.009,89	-1.009,89	0,00	-12.000,00	0,00	0,00	0,00
98	Ampliación de crédito	9.200,00	17.368,99	207,16	0,00	0,00	0,00	26.776,15
101	Transferencias de crédito	15.585,89	-46.459,71	0,00	0,00	4.124,48	0,00	-26.749,34
102	Ampliación de crédito	0,00	1.168,18	0,00	0,00	0,00	0,00	1.168,18
103	Créditos generados por ingresos	0,00	73.000,00	0,00	0,00	0,00	0,00	73.000,00
104	Ampliación de crédito	0,00	3.000,00	0,00	0,00	0,00	0,00	3.000,00
106	Transferencias de crédito	0,00	77.000,00	0,00	67.914,18	0,00	0,00	144.914,18
110	Créditos generados por ingresos	42.200,00	46.800,00	0,00	457.050,00	0,00	0,00	546.050,00
112	Ampliación de crédito	0,00	1.500,00	0,00	0,00	0,00	0,00	1.500,00
113	Créditos generados por ingresos	0,00	54.087,68	0,00	21.912,32	0,00	0,00	76.000,00
116	Créditos generados por ingresos	0,00	0,00	0,00	74.296,65	0,00	0,00	74.296,65
117	Ampliación de crédito	0,00	2.000,00	0,00	0,00	0,00	0,00	2.000,00
120	Créditos generados por ingresos	10.000,00	13.148,00	0,00	5.500,00	0,00	0,00	28.648,00
121	Ampliación de crédito	0,00	6.325,00	0,00	0,00	0,00	0,00	6.325,00
123	Transferencias de crédito	2.593,90	4.985,00	0,00	-16.477,15	0,00	0,00	-8.898,25
124	Ampliación de crédito	2.340,00	12.629,00	0,00	0,00	0,00	0,00	14.969,00
129	Ampliación de crédito	0,00	46.863,00	0,00	0,00	13.680,00	0,00	60.543,00
132	Créditos generados por ingresos	2.736,95	34.485,02	0,00	0,00	0,00	0,00	37.221,97
134	Transferencias de crédito	610,00	0,00	0,00	-610,00	0,00	0,00	0,00
135	Suplementos de crédito	5.656,00	0,00	0,00	0,00	0,00	0,00	5.656,00
140	Transferencias de crédito	0,00	-4.527,98	12,98	0,00	715,00	0,00	-3.800,00
142	Créditos generados por ingresos	0,00	0,00	0,00	20.000,00	0,00	0,00	20.000,00
144	Transferencias de crédito	-600,00	2.020,00	0,00	-1.900,00	480,00	0,00	0,00
146	Ampliación de crédito	0,00	840,00	0,00	0,00	0,00	0,00	840,00
147	Transferencias de crédito	0,00	1.508,85	0,00	-7.311,93	5.803,08	0,00	0,00
151	Ampliación de crédito	0,00	51.311,04	0,00	3.600,00	0,00	0,00	54.911,04
153	Bajas por anulación	-1.133,90	0,00	0,00	-732,70	0,00	0,00	-1.866,60
154	Transferencias de crédito	41.510,93	-100,00	0,00	0,00	0,00	0,00	41.410,93
	TOTAL PROGRAMA 422-C	325.267,36	804.026,71	449,95	1.273.169,42	25.182,51	11.579,41	2.439.675,36

4.2. Remanentes de crédito para gastos y Exceso / Defecto de ingresos sobre previsiones definitivas

4.2.1. Remanentes de crédito para gastos de todos los programas

CAP.	DESCRIPCIÓN	CRÉDITOS Y OBLIGACIONES			SITUACIÓN DE LOS REMANENTES DE CRÉDITO				
		CRÉDITOS DEFINITIVOS	OBLIGACIONES NETAS	REMANENTE CRÉDITO	REMANENTE COMPROMETIDO	REMANENTE NO COMPROMETIDO	REMANENTE INCORPORABLE PRECEPTIVO	REMANENTE INCORPORABLE POSTESTATIVO	REMANENTE NO INCORPORABLE
		a	b	c = (a-b) = (d+e) = (f+g+h)	d	e	f	g	h
I	GASTOS DE PERSONAL	60.565.349,59	59.995.232,11	570.117,48	30.493,28	539.624,20	446.439,73	0,00	123.677,75
	SIN FINANCIACIÓN AFECTADA	59.783.657,41	59.641.538,82	142.118,59	18.440,84	123.677,75	18.440,84	0,00	123.677,75
	CON FINANCIACIÓN AFECTADA	781.692,18	353.693,29	427.998,89	12.052,44	415.946,45	427.998,89	0,00	0,00
II	GASTOS EN BIENES CORRIENTES	20.564.378,73	15.889.948,49	4.674.430,24	388.290,00	4.286.140,24	2.058.169,02	0,00	2.616.261,22
	SIN FINANCIACIÓN AFECTADA	17.507.543,04	14.516.550,69	2.990.992,35	374.731,13	2.616.261,22	374.731,13	0,00	2.616.261,22
	CON FINANCIACIÓN AFECTADA	3.056.835,69	1.373.397,80	1.683.437,89	13.558,87	1.669.879,02	1.683.437,89	0,00	0,00
III	GASTOS FINANCIEROS	2.603.089,88	2.303.737,06	299.352,82	0,00	299.352,82	275,84	0,00	299.076,98
	SIN FINANCIACIÓN AFECTADA	334.939,93	35.862,95	299.076,98	0,00	299.076,98	0,00	0,00	299.076,98
	CON FINANCIACIÓN AFECTADA	2.268.149,95	2.267.874,11	275,84	0,00	275,84	275,84	0,00	0,00
IV	TRANSFERENCIAS CORRIENTES	3.283.155,43	2.330.851,08	952.304,35	4.069,31	948.235,04	762.607,98	0,00	189.696,37
	SIN FINANCIACIÓN AFECTADA	896.948,33	705.230,84	191.717,49	2.021,12	189.696,37	2.021,12	0,00	189.696,37
	CON FINANCIACIÓN AFECTADA	2.386.207,10	1.625.620,24	760.586,86	2.048,19	758.538,67	760.586,86	0,00	0,00
VI	INVERSIONES REALES	42.713.752,19	29.536.020,35	13.177.731,84	597.441,26	12.580.290,58	11.646.727,10	1.531.004,74	0,00
	SIN FINANCIACIÓN AFECTADA	10.005.178,61	8.451.226,36	1.553.952,25	22.947,51	1.531.004,74	22.947,51	1.531.004,74	0,00
	CON FINANCIACIÓN AFECTADA	32.708.573,58	21.084.793,99	11.623.779,59	574.493,75	11.049.285,84	11.623.779,59	0,00	0,00
VII	TRANSFERENCIAS DE CAPITAL	28.939,41	3.060,12	25.879,29	0,00	25.879,29	24.700,38	1.178,91	0,00
	SIN FINANCIACIÓN AFECTADA	2.560,00	1.381,09	1.178,91	0,00	1.178,91	0,00	1.178,91	0,00
	CON FINANCIACIÓN AFECTADA	26.379,41	1.679,03	24.700,38	0,00	24.700,38	24.700,38	0,00	0,00
VIII	ACTIVOS FINANCIEROS	1.500,00	250,00	1.250,00	0,00	1.250,00	0,00	1.250,00	0,00
	SIN FINANCIACIÓN AFECTADA	1.500,00	250,00	1.250,00	0,00	1.250,00	0,00	1.250,00	0,00
	CON FINANCIACIÓN AFECTADA	0,00	0,00	0,00	0,00	0,00	0,00	0,00	0,00
IX	PASIVOS FINANCIEROS	29.799.624,75	29.786.265,75	13.359,00	0,00	13.359,00	0,00	13.359,00	0,00
	SIN FINANCIACIÓN AFECTADA	264.480,88	251.121,88	13.359,00	0,00	13.359,00	0,00	13.359,00	0,00
	CON FINANCIACIÓN AFECTADA	29.535.143,87	29.535.143,87	0,00	0,00	0,00	0,00	0,00	0,00
	TOTALES	159.559.789,98	139.845.364,96	19.714.425,02	1.020.293,85	18.694.131,17	14.938.920,05	1.546.792,65	3.228.712,32
	SIN FINANCIACIÓN AFECTADA	88.796.808,20	83.603.162,63	5.193.645,57	418.140,60	4.775.504,97	418.140,60	1.546.792,65	3.228.712,32
	CON FINANCIACIÓN AFECTADA	70.762.981,78	56.242.202,33	14.520.779,45	602.153,25	13.918.626,20	14.520.779,45	0,00	0,00

4.2.2. Exceso / defecto de derechos sobre provisiones definitivas de ingresos

	PREVISIONES a	MODIFICACIÓN b	PREVISIONES (c) = (a+b)	DERECHOS d	DEFECTO (c) = (d-c)
III TASAS Y OTROS INGRESOS	20.203.929,30	4.037.389,97	24.241.319,27	21.199.110,32	-3.042.208,95
SIN FINANCIACIÓN AFECTADA	20.203.929,30	0,00	20.203.929,30	17.444.757,70	-2.759.171,60
CON FINANCIACIÓN AFECTADA	0,00	4.037.389,97	4.037.389,97	3.754.352,62	-283.037,35
IV TRANSFERENCIAS CORRIENTES	73.410.939,79	8.332.216,61	81.743.156,40	81.751.563,15	8.406,75
SIN FINANCIACIÓN AFECTADA	67.276.110,37	-355.256,78	66.920.853,59	67.638.845,10	717.991,51
CON FINANCIACIÓN AFECTADA	6.134.829,42	8.687.473,39	14.822.302,81	14.112.718,05	-709.584,76
V INGRESOS PATRIMONIALES	384.000,00	7.524,00	391.524,00	627.676,02	236.152,02
SIN FINANCIACIÓN AFECTADA	384.000,00	0,00	384.000,00	621.926,02	237.926,02
CON FINANCIACIÓN AFECTADA	0,00	7.524,00	7.524,00	5.750,00	-1.774,00
VI ENAJENACIÓN DE INVERSIONES REALES	0,00	0,00	0,00	0,00	0,00
SIN FINANCIACIÓN AFECTADA	0,00	0,00	0,00	0,00	0,00
CON FINANCIACIÓN AFECTADA	0,00	0,00	0,00	0,00	0,00
VII TRANSFERENCIAS DE CAPITAL	40.517.130,91	148.500,00	40.665.630,91	40.842.067,71	176.436,80
SIN FINANCIACIÓN AFECTADA	0,00	0,00	0,00	0,00	0,00
CON FINANCIACIÓN AFECTADA	40.517.130,91	148.500,00	40.665.630,91	40.842.067,71	176.436,80
VIII ACTIVOS FINANCIEROS	0,00	12.518.159,40	12.518.159,40	50.466,88	-12.467.692,52
SIN FINANCIACIÓN AFECTADA	0,00	1.288.025,31	1.288.025,31	50.466,88	-1.237.558,43
CON FINANCIACIÓN AFECTADA	0,00	11.230.134,09	11.230.134,09	0,00	-11.230.134,09
IX PASIVOS FINANCIEROS	0,00	0,00	0,00	0,00	0,00
SIN FINANCIACIÓN AFECTADA	0,00	0,00	0,00	0,00	0,00
CON FINANCIACIÓN AFECTADA	0,00	0,00	0,00	0,00	0,00
TOTALES	134.516.000,00	25.043.789,98	159.559.789,98	144.470.884,08	-15.088.905,90
SIN FINANCIACIÓN AFECTADA	87.864.039,67	932.768,53	88.796.808,20	85.755.995,70	-3.040.812,50
CON FINANCIACIÓN AFECTADA	46.651.960,33	24.111.021,45	70.762.981,78	58.714.888,38	-12.048.093,40

4.3.1. Contratación administrativa

(*) A5%: Procedimiento abierto que supera el 5% de la contratación del ejercicio, A: Abierto,

PNCP: Procedimiento negociado con publicidad, PNSP: Procedimiento negociado sin publicidad (en euros). AM: Acuerdo marco

Número expediente	Objeto contrato	Forma Adjud.	Núm. de Lotes	Importe licitación (Iva incluido)	Importe adjudicación (IVA incluido)	Adjudicatario
OB/01/17	Invernaderos	A	1	142.688,77	126.279,23	Invernaderos E Ingeniería, S.A. - Ininsa
OB/01/17	Obra civil e instalaciones saneamiento y fontanería	A	2	179.783,51	161.805,13	Gimecons Construcciones Y Contratas, S.L.
OB/01/17	Instalaciones eléctricas y gestión	A	3	65.758,10	61.155,02	Electrotecnia Monrabal, S.L.
OB/01/17	Instalaciones Climatización	A	4	39.463,92	35.122,67	Veolia Servicios Lecam, S.A.U.
SE/01/17	Mantenimiento del sistema emisor de FM de VOX UJI radio	PNSP	1	2.904,00	2.843,50	Beltran & Guarque Tec-Ser, S.L.
SE/02/17	Servicio de coordinación de seguridad y salud en fase de ejecución de los trabajos de mantenimiento	A	1	58.080,00	47.480,40	ECA Entidad Colaboradora De La ADM S.L.U.
SE/03/17	Cálculo estructura	A	1	21.413,90	17.945,69	Pablo Abellán Candela
SE/03/17	Mediciones y presupuesto	A	2	6.122,60	5.445,00	Casartek, S.L
SE/03/17	Estudio Seguridad y Salud	A	3	6.954,48	5.747,50	ECA Entidad Colaboradora De La ADM S.L.U.
SE/03/17	Certificación eficiencia energética	A	4	9.077,42	8.160,60	Ecoefys Asesoría Técnica S.L
SE/04/17	Protección total y calificación del cromatógrafo líquido acoplado a un espectrómetro de masas en tándem triple cuadrupolo (LC.3 y GC.3)	PNSP	1	35.951,54	35.951,54	Waters Cromatografía, S.A.
SE/05/17	Evaluación científica de las propuestas presentadas a las convocatorias 2017 y 2018	A	1	53.361,00	53.361,00	Agencia De Gestión De Ayudas Universitarias Y De Investigaci
SE/06/17	Mantenimiento y operación software en Sistemas MS Windows Server corporativos	A	1	65.340,00	53.433,60	720 Tec SI
SE/06/17	SopORTE VMware vCenter Server 5	A	2	14.654,31	12.644,50	Specialist Computer Centres, S.L.
SE/07/17	Servicios de promoción de la oferta de estudios de Grado, Master e idiomas de la Universitat Jaume I	PNSP	1	18.000,00	18.000,00	Shanghai Goldmillennium Group Co. Ltd.,
SE/08/17	Sistema de auditorías de seguridad alimentaria	A	1	11.661,98	11.132,00	Iproma Alimentación, SI
SE/09/17	Asesoramiento y supervisión en el territorio rural del desarrollo del proyecto PAIS@rural del Programa de Extensión Universitaria	A	1	16.201,90	16.201,90	Miguel Angel Martín Cuesta
SE/09/17	Actividades musicales de jazz	A	2	8.131,20	8.131,20	Jazz Jove Produccions S.L.U
SE/09/17	Actividades musicales área vocal	A	3	8.318,75	8.318,75	Ada Moliner Navarro
SE/09/17	Comunicación cultural en el Programa de Extensión Universitaria	A	4	8.800,57	8.800,57	Fidelis Factu, Sociedad Cooperativa
SE/09/17	Regiduría espectáculos el Paranímf y en la Muestra de Teatro Reclam	A	5	6.388,80	6.098,40	María Teresa Cabedo Garcia

Número expediente	Objeto contrato	Forma Adjud.	Núm. de Lotes	Importe licitación (Iva incluido)	Importe adjudicación (IVA incluido)	Adjudicatario
SE/09/17	Personal de sala de apoyo a actividades organizadas por el servicio fuera del Paranímf	A	6	18.837,28	18.837,28	Tuix And Ross, S.L.
SE/10/17	Protección total del cromatógrafo líquido acoplado a un espectrómetro de masas QTOF	PNSP	1	57.586,56	57.586,56	Waters Cromatografía, S.A.
SE/11/17	Prestación del servicio de programación y soporte al usuario de los servicios de información	A	1	30.000,00	30.000,00	Sol. Y Serv. Informáticos Galanoa, S.L.
SE/11/17	Desarrollo y soporte al usuario de las Google APPS for Education y del sistema de seguimiento de la actividad docente	A	2	62.000,00	61.710,00	Awen Eria Group, S.L.
SE/11/17	Prestación del servicio de programación y asistencia al usuario del sistema de gestión de usos de las infraestructuras	A	3	30.000,00	30.000,00	Ceracloud, S.L.
SE/12/17	Apoyo al desarrollo de los proyectos CRM y Programa Institucional Alumni, y apoyo a los proyectos del Servicio de Deportes.	A	1	30.000,00	29.766,00	Awen Eria Group, S.L.
SE/12/17	Apoyo al desarrollo de los proyectos Help-Desk (CAU),	A	2	30.000,00	29.766,00	Awen Eria Group, S.L.
SE/12/17	Apoyo al desarrollo necesario para la adecuación de aplicaciones UJI al entorno de interoperabilidad necesario para cumplir con el ENI	A	3	30.000,00	29.995,90	Sol. Y Serv. Informáticos Galanoa, S.L.
SE/12/17	Refactorización de las aplicaciones de Expedientes Académicos de estudiantes y de la gestión del posgrado	A	4	60.000,00	58.685,00	4tic Castellón 2009, S.L.
SE/12/17	Refactorización de las aplicaciones de la Escuela de Doctorado y de la gestión de Masters.	A	5	60.000,00	0,00	Desierto
SE/12/17	Refactorización de las aplicaciones de la Planificación y Ordenación Docente.	A	6	60.000,00	59.532,00	Awen Eria Group, S.L.
SE/12/17	Refactorización de las aplicaciones de Secretaria General y Registro telemático – Sicres 3.0.	A	7	30.000,00	29.161,00	4tic Castellón 2009, S.L.
SE/12/17	Soporte de coordinación transversal al desarrollo de los proyectos de refactorización	A	8	15.000,00	14.973,75	Tueris Servicios Tecnológicos
SE/12/17	Soporte de coordinación a los proyectos de refactorización en las tareas de documentación técnica necesaria.	A	9	30.000,00	27.709,00	4tic Castellón 2009, S.L.
SE/13/17	Sistema gestión de la calidad según la norma ISO 9001 de la Biblioteca-Centro de documentación y del Servicio de Deportes	A	1	14.568,40	13.068,00	Aenor Internacional S.A.
SE/14/17	Protección total y calificación del cromatógrafo líquido acoplado a un espectrómetro de masas en tándem de triple cuadrupolo(LC4)	PNSP	1	62.772,86	62.772,86	Waters Cromatografía, S.A.

Número expediente	Objeto contrato	Forma Adjud.	Núm. de Lotes	Importe licitación (Iva incluido)	Importe adjudicación (IVA incluido)	Adjudicatario
SE/15/17	Servicio de plataforma web para el préstamo, descarga y uso de contenidos digitales.	PNSP	1	13.310,00	13.310,00	Odilotid, S.L.
SE/16/17	Aspectos agronómicos	A	1	49.610,00	43.560,00	Institut De Recerca I Tecnologies Agroalimentàries-IRTA
SE/16/17	Aspectos ambientales	A	2	84.700,00	71.390,00	Inèdit Innovació, S.L.
SE/17/17	Mantenimiento programa gestión bibliotecas MILLENNIUM y módulos complementarios: Scooping, Booking, URL checker, Scheduler, Patron API y SIP	PNSP	1	30.883,46	30.883,46	Innovative Interfaces Global,Ltd.
SE/18/17	Impartición de los cursos de idiomas: inglés, francés, alemán e italiano	A	1	92.125,00	92.125,00	Tec-Idiomes, SI
SE/19/17	Asistencia jurídica y defensa judicial	PNSP	1	29.040,00	24.079,00	Gómez-Acebo Y Pombo, S.L.
SE/20/17	Servicio de alojamiento y manutención	PNSP	1	34.188,00	34.188,00	Acciona Inmobiliaria, S.L.
SE/21/17	Asesoramiento industrial en la reducción de un problema de fabricación de baldosas cerámicas gresificadas	A	1	14.520,00	14.399,00	Gea Ceramica SI
SE/22/17	Servicio para la actualización, revisión y auditoría interna del Sistema de Gestión de la Seguridad de la Información	A	1	19.360,00	15.100,80	Audertis Audit Services, S.L.
SE/23/17	Asistencia técnica de consultoría para preparación de propuestas de proyectos investigación europeos dentro del programa H2020	A	1	30.250,00	14.520,00	Zabala Innovation Consultoria
SE/24/17	Servicios para el análisis de riesgos, asesoramiento y mediación en materia de los seguros privados	A	1	40.474,77	0,00	Willis Iberia Correduría De Seguros, S.A.
SE/25/17	Soporte técnico de equipos de rayos X	PNSP	1	38.465,90	38.465,90	Bruker Española, S.A.
SE/26/17	Veterinario designado	A	1	8.126,70	8.126,70	Universitat D'alacant
SE/26/17	Supervisión «In Situ» del bienestar y cuidado de los animales	A	2	4.873,30	4.873,30	Universitat D'alacant
SE/27/17	Seguimiento en medios de comunicación de las noticias relacionadas UJ I	A	1	3.133,90	3.133,90	Seguimedia, S.L.
SE/28/17	Servicios hosteleros	A	1	54.450,00		Pendiente Adjudicación
SE/29/17	Sistema de Información de las Universidades Públicas Valencianas	A	1	90.000,00	90.000,00	Institut Valencia D'investigacions Econòmiques, S.A.
SE/30/17	Aplicación Web para el Terapeuta DOLOR-TIC	A	1	14.520,00	13.915,00	Joana Baldó Benac
SE/30/17	Desarrollo de APP para dispositivos móviles y smartwatch (ANDROID)	A	2	10.890,00	9.922,00	Joana Baldó Benac
SE/31/17	Servicio de elaboración de la relación de puestos de trabajo	A	1	72.600,00		Pendiente Adjudicación
SE/32/17	Servicio de asistencia sanitaria	A	1	230.000,00		Pendiente Adjudicación

Número expediente	Objeto contrato	Forma Adjud.	Núm. de Lotes	Importe licitación (Iva incluido)	Importe adjudicación (IVA incluido)	Adjudicatario
SE/33/17	Servicio de Medicina del Trabajo e Higiene Industrial	A	1	203.360,00		Pendiente Adjudicación
SE/34/17	Asistencia técnica de consultoría para preparación propuestas proyecto investigación europeos dentro del programa H2020	A	1	72.600,00		Pendiente Adjudicación
SE/35/17	Reparación de dos averías en el microscopio electrónico de barrido QUANTA200FEG	PNSP	1	38.888,52	38.881,33	FEI Europe B.V. , Sucursal En España
SE/36/17	Desarrollo y asistencia técnica para el Repositorio UJI	A	1	42.350,00		Pendiente Adjudicación
SE/37/17	Servicio de recogida selectiva de vidrio, envases ligeros y papel-cartón en contenedores exteriores de la UJI	A	1	24.750,00		Pendiente Adjudicación
SE/38/17	Patrocinio del club de atletismo Playas de Castellón, temporadas 2017/2018 y 2018/2019	PNSP	1	32.000,00		Pendiente Adjudicación
SE/39/17	Mantenimiento y protección total del cromatógrafo líquido capilar y cromatógrafo de gases(LC.5)	PNSP	1	90.628,32		Pendiente Adjudicación
SE/40/17	Mantenimiento, higiene, manipulación y cuidado de animales de experimentación	A	1	39.107,20		Pendiente Adjudicación
SU/01/17	Equipamiento para la medida de la difusividad y la conductividad térmica en recubrimientos cerámicos	A	1	105.270,00	105.149,00	Netzsch Gerätebau Gmbh Suc. En España
SU/02/17	Suministro sustitución máquina enfriadora	A	1	100.853,50	80.465,00	Veolia Servicios Lecam, S.A.U.
SU/03/17	Renovación y actualización de las licencias de MATLAB (2017)	PNSP	1	2.419,03	2.419,03	The Mathworks, S.L
SU/04/17	95 ordenadores de sobremesa	A	1	66.550,00	45.617,00	Lambda Informática, SI
SU/05/17	Analizador de tamaño de nanopartículas	PNSP	1	42.350,00	42.350,00	Instrumentos Físicos Iberica, S.L.
SU/06/17	Equipamiento para medición de rendimientos cuánticos en capas finas, polvos y soluciones	PNSP	1	30.459,33	30.459,33	Hamamatsu Photonics France
SU/07/17	Microscopio AFM con módulos eléctricos avanzados, modo Kelvin Probe y control ambiental	A	1	95.590,00	95.469,00	Scientec Ibérica, S.L.
SU/08/17	Despachos	A5%	1	213.125,41	171.643,34	Pallardo, S.A.
SU/08/17	Aulas	A5%	2	369.852,41	345.479,54	Profesionales Del Mobiliario Escolar, S.L.
SU/08/17	Salón de actos	A5%	3	179.243,35	152.360,78	Kontor Stil, S.L.
SU/08/17	Salas, seminarios y varios	A5%	4	77.440,00	68.982,10	Kontor Stil, S.L.
SU/08/17	Taquillas y bancos	A5%	5	20.521,60	18.390,55	Kontor Stil, S.L.
SU/08/17	Cerraduras electrónicas	A5%	6	27.225,00	23.141,25	Arcon, S.L.
SU/09/17	Sistema de medida de fotoluminiscencia en el infrarrojo	PNSP	1	81.070,00	81.070,00	M.T. Brandao España, S.L.

Número expediente	Objeto contrato	Forma Adjud.	Núm. de Lotes	Importe licitación (Iva incluido)	Importe adjudicación (IVA incluido)	Adjudicatario
SU/10/17	Licencia ANSYS Academic Multiphysics Campus Solution (10/100)-TECS	PNSP	1	3.630,00	3.630,00	Ansys Iberia S.L.
SU/11/17	Equipamiento microinformático	A	1	296.000,00	274.280,26	720 Tec SI
SU/12/17	Laboratorios experimentales	A	1	56.895,41	50.067,96	Burdinola S.Coop.
SU/12/17	Camas y camillas	A	2	48.327,40	35.058,54	Industrias Hidráulicas Pardo, S.L.
SU/12/17	Mobiliario general	A	3	8.314,64	6.083,88	Industrias Hidráulicas Pardo, S.L.
SU/12/17	Mobiliario quirófono	A	4	5.103,78	0,00	Desierto
SU/12/17	Bombas de infusión	A	5	12.705,00	12.208,90	Carefusion Iberia 308, S.L.
SU/12/17	Sistema de aspiración	A	6	1.066,13	0,00	Desierto
SU/12/17	Equipamiento cafetería	A	7	28.766,54	21.566,35	Alarsa Hostelera, S.L.
SU/12/17	Armarios	A	8	9.801,00	8.336,90	Kontor Stil, S.L.
SU/13/17	Laboratorios simulación	A	1	50.660,28	43.067,20	Comercial Centro De Distribucion Microordenadores S.L.
SU/13/17	Audio Salón de actos	A	2	13.502,39	10.452,55	Ruybesa Global Technologies
SU/13/17	Video Salón de actos	A	3	13.648,80	10.143,22	Comercial Centro De Distribucion Microordenadores S.L.
SU/14/17	Arrendamiento sin opción de compra de máquinas cardiovasculares de gimnasio	A	1	32.745,60	16.400,10	Salter Sports, S.A
SU/14/17	Mantenimiento	A	2	10.454,40	3.025,00	Salter Sports, S.A
SU/15/17	Base de datos	A	1	31.122,82	0,00	Desierto
SU/15/17	Revistas nacionales	A	2	33.384,00	32.648,18	Ebsco Information Services, S.L.U.
SU/15/17	Revistas extranjeras	A	3	141.185,20	141.168,63	Lm Tietopalvelut Oy Sucursal En España
SU/16/17	Sistema de cajas de guantes con evaporadora incorporada	A	1	274.670,00	274.655,48	Alava Ingenieros, S.A.
SU/17/17	Sistema integrado de cámaras CCD en el rango del visible y del infrarrojo (hasta 2200 nm) con software de control y mesa óptica	PNSP	1	56.870,00	56.870,00	Lasing, S.A.
SU/18/17	Equipaciones deportivas	A	1	6.734,00	6.590,87	Ricardo Trilles Barreda
SU/18/17	Equipaciones deportivas atletismo	A	2	3.266,00	2.857,11	Ricardo Trilles Barreda
SU/19/17	Horno ETC, refrigeración por ACS-2 y modo DMA con Clamps torsión-tensión	PNSP	1	36.300,00	36.300,00	Waters Cromatografía, S.A.
SU/20/17	Proyectores de video	A	1	78.000,00	58.806,00	720 Tec SI
SU/21/17	Conjunto de ejes XYZ de precisión para la integración en un sistema de mecanizado	A	1	37.510,00	37.387,79	Lasing, S.A.
SU/22/17	Suministro sustitución máquina enfriadora	A	1	96.612,45	75.305,56	Veolia Servicios Lecam, S.A.U.
SU/23/17	Mobiliario específico para equipamiento de Laboratorios de Investigación	A	1	56.870,00	45.564,59	Burdinola S.Coop.

Número expediente	Objeto contrato	Forma Adjud.	Núm. de Lotes	Importe licitación (Iva incluido)	Importe adjudicación (IVA incluido)	Adjudicatario
SU/24/17	Molino de microbolas para la molienda superfina	A	1	88.088,00	87.999,67	Caslab Productos Para Laboratorio, S.L.
SU/25/17	Dos medidores portátiles de concentración de nanopartículas	A	1	26.620,00	26.378,00	Caslab Productos Para Laboratorio, S.L.
SU/26/17	Suministro eléctrico	A5%	1	1.995.817,54		Pendiente Adjudicación
SU/26/17	Suministro de gas	A	2	185.924,06		Pendiente Adjudicación
SU/27/17	Equipo para el secado de suspensiones con solventes orgánicos (y acuosas) por pulverización	A	1	72.600,00	63.888,00	Caslab Productos Para Laboratorio, S.L.
SU/28/17	Licencia anual Blackboard Collaborate Webconference en ASP (SaaS) 500 usuarios, formación, soporte y mantenimiento	PNSP	1	7.628,08	7.628,08	Elearning Solutions S.L.

Resumen de la contratación administrativa de 2017 por procedimientos de adjudicación e importes de licitación

TIPO DE CONTRATO	PROCEDIMIENTOS DE ADJUDICACION				TOTAL
	ABIERTO	NEGOCIADO SIN PUBLICIDAD Y OTROS	ACUERDO MARCO	SUBASTA	
Obras	427.694,30		0,00	0,00	427.694,30
Suministro	1.996.713,46	260.726,44	0,00	0,00	2.257.439,90
Servicios y otros	4.972.066,71	484.619,16	0,00	0,00	5.456.685,87
					8.141.820,07

Resumen de la contratación administrativa de 2017 según situación de los contratos

Tipo de contrato	PENDIENTE DE ADJUDICACION A 1 DE ENERO 2017 (I.L.)	CONVOCADO EN EL EJERCICIO (I.L.)	ADJUDICADO EN EL EJERCICIO (I.A.)	PENDIENTE DE ADJUDICACION A 31 DE DICIEMBRE 2017 (I.L.)
Obras	0,00	427.694,30	384.362,05	0,00
Suministro	1.610.055,50	2.257.439,90	2.848.014,24	2.181.741,60
Servicios y otros	139.269,71	5.456.685,87	3.044.188,38	861.845,52

4.3.2. Expedientes de gasto con cargo a ejercicios futuros (en euros)

(***) Expediente con diversos lotes. Los importes corresponden al expediente completo.

Num. Expediente	Objeto Contrato	Contratista/s	Anualidades Futuras	Importe
SE/21/13	Servicio de mantenimiento y conservación de las instalaciones de detección automática y extinción de incendios	Extintores Cano Lopera, S.L	2018	24.631,20
			2019	20.526,00
SE/29/13	Servicio de mantenimiento y conservación del Sistema de Distribución por cable (CATV)	Beltrán & Guarque Tec-Ser, S.L	2018	5.953,59
			2019	5.953,59
SE/30/13	Servicio de mantenimiento y conservación del sistema de control centralizado	Veolia Servicios Lecam, S.A.U.	2018	4.957,24
			2019	4.957,24
SE/33/13	Servicio recogida selectiva vidrio, envases lig. y papel-cartón	Fomento de Construcciones y Contratas, S.A.	2018	1.704,70
SE/38/13	Servicio de pasarela de pagos telemáticos y de intermediación de la UJI integrada con la gestión económica del e-ujier@	Paynopain Solutions, S.L	2018	719,20
SE/06/14	Seguro asistencia en viaje para estudiantes de la UJI	COMPañÍA EUROPEA DE SEGUROS	2018	24.000,00
SE/09/14	Actividades para la iniciación al teatro	Joan Ramón López Comes	2018	49.968,42
	Actividades para realizar Interpretación Teatral	Francesca Salazar Ansuategui		
	Actividades de práctica teatral	Regina Prades Verge		
	Actividades de Danza	Mª José Cases Guerrero		
	Servicio de asistencia en sala, taquilla y acomodación para las actividades culturales en el Paranimf	Tuix&Ross, S.L.		
	Servicio de Gestión del Proyecto Patrimonio y de formación dentro del Programa de Extensión Universitaria	Arsipe Gestión del Patrimonio Cultural S.L.		
SE/14/14	Programa de prevención del cáncer de cérvix y endometrio	Instituto Gynenova S.L.	2018	6.250,00
SE/22/14	Programa de control microbiológico	Investigación y Proyectos Medio Ambiente, S.L.	2018	5.245,14
SE/27/14	Servicio de recogida, transporte y tratamiento en plantas autorizadas de residuos	Sita Spe Ibérica, S.L.U	2018	24.635,99
SE/33/14	Seguros de responsabilidad civil , todo riesgo daños materiales y accidentes colectivo del personal de la Universitat Jaume I	UTE JAUME I DE CASTELLON	2018	114.000,00
			2019	114.000,00
			2020	114.000,00
SE/34/14	Acceso a internet "Seu de la Ciutat"	Cableuropa, S.A.U.	2018	1.029,41
	Aquiler Espacio Centro Emisor	Retevisión I , S.A.		
	Aquiler Espacio Centro Emisor para la difusión analógica de la señal de FM	Retevisión I , S.A.		
SU/05/14	Arrendamiento sin opción de compra de un equipo multifunción (copiadora-impresora-escáner) color	Ofimáquinas, S.L.	2018	1.383,44
			2019	576,44

Num. Expediente	Objeto Contrato	Contratista/s	Anualidades Futuras	Importe
SU/17/14	12 máquinas multifunción (fotocopiadora, impresora y escáner) y posterior mantenimiento	Electrogedex, S.L.	2018	672,15
SE/06/15	Mantenimiento y conservación de los aparatos elevadores	Schindler, S.A.	2018	66.812,44
SE/07/15	Mantenimiento y conservación de las puertas automáticas, puertas de apertura motorizada y tornos de acceso	Puertas Automáticas Portis, S.L.	2018	25.269,45
SE/08/15	Mantenimiento y conservación de la tabiquería modular	Kontor Stil, S.L.	2018	34.189,93
SE/11/15	Mantenimiento y conservación de las instalaciones de fontanería, saneamiento, gas, aire comprimido, vacío y extinción de incendios	Veolia Servicios Lecam, S.A.U.	2018	369.429,64
SE/12/15	Mantenimiento y conservación de las instalaciones de ventilación y climatización	Veolia Servicios Lecam, S.A.U.	2018	637.244,47
SE/16/15	Servicio de mantenimiento y alquiler de la licencia de campus multiplataforma de productos Oracle	OFICINA DE COOPERACION UNIVERSITARIA, S.A.	2018	22.325,84
SE/17/15	Limpieza de cristales	Vértice Vertical S.L.U.	2018	111.450,92
SE/23/15	Plan de servicio total para los equipos de microscopia	Izasa Scientific, S.L.U.	2018	23.218,90
SE/25/15	Mantenimiento y conservación del Sistema de Gestión, Monitorización y Análisis Energético	Siemens, S.A.	2018	14.581,41
SE/26/15	Mantenimiento y conservación de las instalaciones eléctricas	Electrotecnia Monrabal, S.L.	2018	535.776,79
SE/29/15	Mantenimiento hardware de los equipos microinformáticos y mesas multimedia	Telecomunicaciones de Levante, S.L.	2018	70.913,52
SE/31/15	Servicio de gestión de los suministros de electricidad y gas	Evolutia Activos, SL	2018	19.360,00
SE/34/15	Servicio de reprografía	Copisteria Format, S.L.	2018	150.052,10
SE/36/15	Servicio de refuerzo, en la respuesta a incidentes informáticos en la docencia de la segunda línea de soporte del CAU	Comercial Centro Distribución Microordenadores, S.L.	2018	97.405,01
SE/42/15	Actividades preventivas de las especialidades Medicina del Trabajo e Higiene Industrial y asistencia médica en horario de tarde	Unimat Prevención, S.L.	2018	17.990,75
SE/43/15	Mantenimiento de la aplicación informática de Seguridad e Higiene " WinSEHTRA "	A.T. Medtra, S.L.	2018	786,50
SE/45/15	Servicios de mantenimiento avanzado, Antivirus, IPS y control de aplicaciones	Dimension Data España, S.L.U.	2018	12.342,00
			2019	3.325,56
SE/47/15	Vigilancia y seguridad	Casva Seguridad, S.L.	2018	885.042,24
			2019	187.953,21
SE/49/15	Servicios Postales	Sociedad Estatal Correos y Telegrafos, SA	2018	20.000,15
SE/50/15	Servicio de gestión y dinamización del Máster Universitario en Rehabilitación Psicosocial en Salud Mental Comunitaria	Oscar Climent Nácher	2018	2.291,70
SE/01/16	Externalización de las infraestructuras TI/plataformas TI/software corporativos a la nube pública para la Universitat Jaume I de Castelló	INFORMATICA EL CORTE INGLES, S.A.	2018	24.200,00
			2019	4.033,29
SE/04/16	Servicio corporativo de telefonía fija, móvil y plataforma SMS para la UJI	UTE Telefónica de España, S. A. U. - Telefónica Móviles España, S. A. U. Unión Temporal de Empresas,	2018	49.185,14
			2019	45.695,32

Num. Expediente	Objeto Contrato	Contratista/s	Anualidades Futuras	Importe
SE/05/16	Primera Línea de Soporte del Centro de Atención a Usuarios (CAU)	Instrumentación y Componentes, S.A.	2018	15.945,65
SE/06/16	Prestación de los servicios de: socorrismo, sala de musculación/fitness, actividades deportivas acuáticas, actividades deportivas de raquetas y actividades deportivas de fitness.	Peri Esport, S.L.,	2018	678.509,70
		UTE Actividades Deportivas UJI		
		Nados Escuela de natación, S.L.		
		Ripotenis, S.L.,		
		NADOS		
		Peri Esport		
		Ripotenis, S.L.		
		UTE Actividades Deportivas UJI		
SE/08/16	Asistencia técnica del espectrómetro de ICP-MS con analizador de cuadrúpulo Agilent 7500cx	Agilent Technologies Spain, S.L.	2018	1.863,84
SE/10/16	Servicios de limpieza de la Universitat Jaume I de Castelló incluyendo tanto la limpieza de los edificios, tanto presentes como futuros, como de las zonas exteriores del Campus y la desinsectación y desratización de sus edificios.	Fissa Finalidad Social, S.L.	2018	1.967.716,45
			2019	1.798.009,83
SE/21/16	Recogida, transporte y destrucción de los exámenes, trabajos y proyectos de la UJI hasta la planta de destrucción	Docweiler, S. L.	2018	1.742,40
SE/22/16	Soporte técnico audiovisual y escenotécnico	Iberian Lynx Sonido Profesional. S.L.	2018	62.823,24
			2019	57.587,97
SE/22/16	Soporte técnico audiovisual y escenotécnico	Iberian Lynx Sonido Prof. S.L.	2018	71.390,00
			2019	47.593,33
SE/23/16	Mantenimiento y conservación de la obra civil	UTE Mantenimiento y Conservación UJI	2018	525.500,00
			2019	437.916,67
SE/25/16	Mantenimiento y apoyo técnico y pedagógico curso académico 2016/17 y 2017/18	Roycan Audiosistemas, S.A.	2018	6.506,57
SE/28/16	Impartición de cursos de catalán cursos académicos 2016-2017 y 2017-2018	Montiel Andreu S.C.	2018	22.800,00
SE/29/16	Servicio de telefonía móvil corporativa	Vodafone España, S.A.	2018	39.740,01
			2019	29.805,00
SE/32/16	Externalización infraestructura/plataforma TIC de la UJI	Itconic, S.A.	2018	82.767,80
SE/33/16	Mantenimiento avanzado de los terminales de control de presencia	Awen Eria Group, S.L.	2018	9.583,20
SE/35/16	Renovación de la licencia de soporte/actualización de la herramienta de backup (copias de seguridad) Veeam Backup & Replication	720 Tec, S.L.	2018	1.250,33
			2019	1.094,05
SE/37/16	Recogida de los contenedores de papel interior con inclusión social	Reciplana recuperacions 2010, SL	2018	933,22
SE/39/16	Soporte técnico del difractor de rayos X de monocristal	Paralab, S.L.	2018	8.318,16

Num. Expediente	Objeto Contrato	Contratista/s	Anualidades Futuras	Importe
SU/02/16	Suministro, cons. y mantenimiento de gases especiales	Praxair España S.L.	2018	118.429,10
			2019	64.363,64
SU/03/16	Mobiliario estándar	Pallardó, S.A.	2018	21.191,64
SU/04/16	Arrendamiento sin opción de compra de un cromatógrafo líquido acoplado a un espectrómetro de masas de triple cuadrupolo (renting)	WATERS CROMATOGRAFIA, S.A.	2018	58.800,00
			2019	58.800,00
			2020	39.200,00
SU/15/16	Suministro eléctrico y de gas	Aldro Energía y Soluciones S.L.	2018	113.857,54
		Unión Fenosa Gas Comercial, S.A.		
SU/20/16	Suministro, entrega, instalación y mantenimiento de equipos de impresión multifunción en la modalidad de pago por uso	MINOLTA	2018	121.249,12
			2019	121.249,12
SE/01/17	Mantenimiento del sistema emisor de FM de VOX UJI radio	BELTRAN & GUARQUE TEC-SER, S.L.	2018	484,00
SE/02/17	Servicio de coordinación de seguridad y salud en fase de ejecución de los trabajos de mantenimiento	ECA S.L.U.	2018	19.360,00
			2019	19.360,00
			2020	4.840,00
SE/04/17	Protección total y calificación del cromatógrafo líquido acoplado a un espectrómetro de masas en tándem de triple cuadrupolo(LC.3 y GC.3)	WATERS CROMATOGRAFIA, S.A.	2018	2.476,02
SE/05/17	Evaluación científica de las propuestas presentadas a las convocatorias 2017 y 2018 de la acción 1.1 del Plan de Promoción de la Investigación de la Universidad Jaume I	AGAUR	2018	22.050,00
SE/06/17	Mantenimiento y operación software en Sistemas MS W. Server corporativos y Soporte VMware vCenter Server 5	720TEC SLL Specialist Computer Centres Solutions	2017	39.997,24
			2018	53.329,54
			2019	53.329,54
			2020	13.332,32
SE/08/17	Sistema de auditorías de seguridad alimentaria	Iproma Alimentación, SL	2018	5.830,99
			2019	1.688,14
SE/09/17	Servicios docentes de gestión, de colaboración y de asistencia a las actividades culturales	Ada Moliner Navarro	2018	208.737,30
		Fidelis Factu, Sociedad Cooperativa		
		Jazz Jove Produccions S.L.U		
		María Teresa Cabedo Garcia		
		Miguel Angel Martín Cuesta		
		TUIX AND ROSS, S.L.		
SE/10/17	Protección total del cromatógrafo líquido acoplado a un espectrómetro de masas QTOF	WATERS CROMATOGRAFIA, S.A.	2018	23.796,10
			2019	5.949,01

Num. Expediente	Objeto Contrato	Contratista/s	Anualidades Futuras	Importe
SE/11/17	Asistencia a la programación y soporte al usuario en el ámbito de los servicios de información y sistemas de gestión de infraestructuras	Awen Eria Group, S.L.	2018	213.499,89
		Ceracloud, S.L.		
		Sol. y serv. informáticos Galanoa, S.L.		
SE/12/17	Soporte al desarrollo de la cartera de proyectos TI/SI 2017, refactorización de aplicaciones y mantenimiento del e-ujier@-ERP Universitari	4TIC CASTELLÓN 2009 S.L///Tueris Servicios Tecnológicos	2018	1.610.000,08
		Awen Eria Group, S.L.		
		Sol. y serv. informáticos Galanoa, S.L. Tueris Servicios Tecnológicos		
SE/13/17	Sistema de gestión de la calidad según la norma ISO 9001 de la Biblioteca-Centro de documentación y del Servicio de Deportes	Aenor Internacional S.A.	2018	4.224,84
			2019	6.118,76
SE/14/17	Protección total y calificación del cromatógrafo líquido acoplado a un espectrómetro de masas en tándem de triple cuadrupolo (LC4)	WATERS CROMATOGRAFIA, S.A.	2018	25.939,20
			2019	10.808,00
SE/15/17	Servicio de plataforma web para el préstamo, descarga y uso de contenidos digitales.	ODILOTID, S.L.	2018	6.655,00
SE/17/17	Mantenimiento programa gestión bibliotecas MILLENNIUM y módulos complementarios: Scooping, Booking, URL checker, Scheduler, Patron API	Innovative Interfaces Global,Ltd.	2018	15.441,73
SE/18/17	Impartición de los cursos de idiomas: inglés, francés, alemán e italiano	Tec-Idiomes, SL	2018	42.900,00
SE/19/17	Asistencia jurídica y defensa judicial	GOMEZ-ACEBO Y POMBO, S.L.	2018	16.940,00
SE/21/17	Asesoramiento industrial en la reducción de un problema de fabricación de baldosas cerámicas gresificadas	Gea Cerámica SL	2018	6.000,00
SE/22/17	Servicio para la actualización, revisión y auditoría interna del Sistema de Gestión de la Seguridad de la Información	AUDERTIS AUDIT SERVICES, S.L.	2018	15.100,80
SE/24/17	Servicios análisis de riesgos, asesoramiento y mediación en materia de los seguros privados para la UJI	WILLIS IBERIA, S.A.	2018	13.020,11
			2019	13.491,59
			2020	13.491,59
			2021	471,48
SE/26/17	Asesoramiento y asistencia técnica veterinaria	Universitat d'Alacant	2018	17.906,34
SE/27/17	Seguimiento en medios de comunicación de las noticias relacionadas con la UJI y el sector de educación superior	Seguimedia, S.L.	2018	2.611,60
SE/29/17	Sistema de Información de las UUPPVV	IVIE - INSTITUT VALENCIA D'INVESTIGACIONS ECONOMIQUES, S.A.	2018	30.000,00
			2019	30.000,00
SE/32/17	Servicio de asistencia sanitaria	UNIMAT PREVENCION, S.L	2018	96.095,92
			2019	115.000,00
			2020	18.904,08

Num. Expediente	Objeto Contrato	Contratista/s	A anualidades Futuras	Importe
SE/33/17	Servicio de Medicina del Trabajo e Higiene Industrial	UNIMAT PREVENCION, S.L	2018	84.964,49
			2019	101.680,17
			2020	16.715,34
SE/36/17	Desarrollo y asistencia técnica para el Repositorio UJI	Ibai Sistemas, S.A.	2018	42.350,00
SE/37/17	Servicio de recogida selectiva de vidrio, envases ligeros y papel-cartón en contenedores exteriores	FOMENTO DE CONSTRUCCIONES Y CONTRATAS, S.A.	2018	11.058,34
			2019	12.375,00
			2020	1.316,66
SE/38/17	Patrocinio del club de atletismo Playas de Castellón, temporadas 2017/2018 y 2018/2019	CLUB ATLETISMO PLAYAS CASTELLON	2018	16.000,00
			2019	16.000,00
SE/39/17	Mantenimiento y protección total del cromatógrafo líquido capilar y cromatógrafo de gases(LC.5)	WATERS CROMATOGRAFIA, S.A.	2018	37.449,72
			2019	37.449,72
SE/40/17	Mantenimiento, higiene, manipulación y cuidado de animales de experimentación	Vivotecnia Research, S.L.	2018	24.442,00
			2019	14.665,20
SU/14/17	Arrendamiento sin opción de compra de máquinas cardiovasculares de gimnasio	Salter Sports, S.A	2018	21.600,00
			2019	21.600,00
			2020	21.600,00
			2021	14.400,00
SU/15/17	Publicaciones periódicas (CARSI)	EBSCO INFORMATION SERVICES, S.L.U./LM TIETOPALVELUT OY SUCURSAL EN ESPAÑA	2018	376.204,68
SU/26/17	Suministro eléctrico y de gas	Gas Natural	2018	3.999.859,62
		Unión Fenosa Gas Comercial, S.A.	2019	363.623,58

4. Ejecución de proyectos de inversión

Código	Tipo financ.	Tipo proyecto	Descripción proyecto	Año	Total proyecto	Credito definitivo	Ejecución obliga-	Remanente de
11G071	12252	DESPESES PLA FINANCIACIÓ	CIENCIAS DE LA SALUD	2011	15.550.420,05	11.041.120,80	10.914.906,19	126.214,61
17I058	17064	UNIÓN EUROPEA	NO-LIMIT BOOSTING PHOTOVOLTAIC PERFORMANCE	2017	1.999.071,52	493.000,00	170.248,93	322.751,07
1G010	Propia	PROJECTES DESPESA UJI VARIOS	INFRAESTRUCTURA TIC BÁSICA	2017	742.619,42	742.619,42	434.268,40	308.351,02
1G034	Propia	PROJECTES DESPESA UJI VARIOS	AMPLIACIÓ I MILLORA	2017	490.000,00	490.000,00	151.293,49	338.706,51
16I314	16311	UNIÓN EUROPEA	A-LEAF: AN ARTIFICIAL LEAF: A PHOTO-ELECTRO-CATALYTIC CELL FROM EARTH....	2016	443.770,00	25.000,00	12.081,60	12.918,40
16G002	16001	DESPESES GENERALS	PROTOCOL AJORNAMENT IBI AYTO. CS - REHABILITACIÓ DE L'ANTIC EDIFICI D'HIS	2016	348.500,00	380.000,00	22.888,39	357.111,61
00000	Propia	DESPESES GENERALS	PROJECTE GENERAL	2017	293.976,85	293.976,85	212.158,11	81.818,74
9G082	Propia	PROJECTES DESPESA UJI VARIOS	MANTENIMIENTO OTOP	2017	281.320,00	281.320,00	173.550,03	107.769,97
05G006	Propia	DESPESES GENERALS	TELECOMUNICACIONES CORPORATIVES	2005	268.109,90	85.000,00	84.700,00	300,00
16I128	16098	MINISTERIO DE ECONOMIA Y COMPETITIVIDAD	DPI2015-69041-R	2016	242.000,00	39.000,00	3.524,12	35.475,88
16I377	16348	MINISTERIO DE ECONOMIA Y COMPETITIVIDAD	MAT2016-76892-C3-1-R	2016	242.000,00	24.950,00	24.949,49	0,51
9G077	Propia	PROJECTES DESPESA UJI VARIOS	GASTOS GENERALES	2017	220.000,00	220.000,00	97.731,92	122.268,08
16I147	16117	MINISTERIO DE ECONOMIA Y COMPETITIVIDAD	MAT2015-67586-C3-1-R	2016	181.500,00	91.000,00	86.900,00	4.100,00
8G047	Propia	BIBLIOTECA	BIBLIOGRAFIA INVESTIGACIÓ	2017	156.300,00	156.300,00	193.394,52	-37.094,52
15I225	15174	MINISTERIO DE ECONOMIA Y COMPETITIVIDAD	ENE2014-53760-R	2015	154.880,00	35.577,70	32.084,74	3.492,96
1G011	Propia	QUALITAT I MILLORA	PROJECTE E-UJIER@	2017	154.000,00	154.000,00	145.528,61	8.471,39
16I369	16340	MINISTERIO DE ECONOMIA Y COMPETITIVIDAD	ENE2016-77694-R	2016	151.250,00	60.000,00	59.571,40	428,60
16I378	16349	MINISTERIO DE ECONOMIA Y COMPETITIVIDAD	FIS2016-75618-R	2016	121.000,00	25.000,00	15.496,32	9.503,68
16I113	16083	MINISTERIO DE ECONOMIA Y COMPETITIVIDAD	CTQ2015-66223-C2-1-P	2016	105.512,00	21.000,00	10.880,45	10.119,55
17I157	17113	MINISTERIO DE ECONOMIA Y COMPETITIVIDAD	FIS2015-72872	2017	72.600,00	12.000,00	6.801,93	5.198,07
02G015	Propia	DESPESES GENERALS	PROJECTE UJINET	2001	70.000,00	60.000,00	50.732,91	9.267,09
16I112	16082	MINISTERIO DE ECONOMIA Y COMPETITIVIDAD	CTQ2015-65207-P	2016	67.518,00	12.000,00	3.454,31	8.545,69
11I227	11191	CONTRACTES ART 83 LOU	PROCTER & GAMBLE EUROCOR, S.A.	2011	60.000,00	12.570,47	0,00	12.570,47
9I074	99085	PROJECTES INVESTIGACIÓ UJI VARIOS	PROYECTOS AICE (GESTIÓ DELEGADA)	2017	60.000,00	60.000,00	0,00	60.000,00
16I250	16217	GENERALITAT VALENCIANA	PROMETEO/2016/079 JESÚS LANCIS SÁEZ	2016	59.500,00	15.000,00	15.000,00	0,00
14I214	14169	GENERALITAT VALENCIANA	PROMETEOII/2014/020 JUAN BISQUERT MASCARELL	2014	59.000,00	14.400,00	14.109,46	290,54
00000	96008	DESPESES GENERALS	PROJECTE GENERAL	2017	44.000,00	44.000,00	5.170,00	38.830,00
16I338	Propia	PLA PROPI INVESTIGACIÓ	UJI-A2016-08	2016	40.000,00	17.800,00	17.459,40	340,60
16I359	Propia	PLA PROPI INVESTIGACIÓ	UJI-B2016-47	2016	40.000,00	12.000,00	11.783,84	216,16
12I154	12101	CONTRACTES ART 83 LOU	SERVICIO DE TRANSCRIPCIÓ Y TRADUCCIÓ DE LOS FUEROS DE VALENCIA	2012	38.000,00	38.683,16	0,00	38.683,16
04G016	Propia	DESPESES GENERALS	ESTUDIS, PROSPECTIVA I INNOVACIÓ TECNOLÒGICA	2004	37.000,00	36.700,00	16.679,00	20.021,00
15I335	Propia	PLA PROPI INVESTIGACIÓ	P11B2015-36 EMILIO PÉREZ SOLER	2015	30.234,00	12.710,00	12.710,00	0,00
8G022	Propia	PROJECTES DESPESA UJI VARIOS	MANTENIMENT D'EQUIPS D'INVESTIGACIÓ	2017	23.317,24	23.317,24	14.288,66	9.028,58
16I342	Propia	PLA PROPI INVESTIGACIÓ	UJI-A2016-07	2016	18.669,30	16.371,50	16.328,50	43,00
8G046	Propia	BIBLIOTECA	LLIBRES BIBLIOTECA	2017	16.000,00	16.000,00	15.165,62	834,38
00000	03150	DESPESES GENERALS	PROJECTE GENERAL	2017	13.833,33	13.833,33	9.561,70	4.271,63
1G017	15236	CURSOS I CONGRESSOS	FORMACIÓ EN LLENGÜES ESTRANGERES	2017	13.680,00	13.680,00	0,00	13.680,00
			PROJECTOS VARIOS	2017	854.359,83	854.359,83	714.689,09	139.670,74
TOTALES					23.763.941,44	15.944.290,30	13.770.091,13	2.174.199,17

4.5. Personal

4.5.1. Coste del personal

PERSONAL DOCENTE E INVESTIGADOR (PDI)

Categoria	Ded	Personal 31/12/2017	Retribucions íntegres	Seguretat Social	Cost total 2017
Catedràtic/a d'Universitat	TC	130	8.715.595,60	0,00	8.715.595,60
Catedràtic/a d'Universitat	6H	2	13.940,74	0,00	13.940,74
Professor/a Titular d'Universitat	TC	289	14.874.502,91	315.582,53	15.190.085,44
Professor/a Titular d'Universitat	6H	2	17.715,94	0,00	17.715,94
Catedràtic/a d'Escola Universitària	TC	1	128.217,03	0,00	128.217,03
Professor/a Titular d'Escola Universitària	TC	27	1.327.116,11	0,00	1.327.116,11
COSSOS DOCENTS UNIVERSITARIS		451	25.077.088,33	315.582,53	25.392.670,86
Professor/a Contractat/da Doctor/a	TC	125	4.817.897,94	1.476.359,74	6.294.257,68
Professor/a Col·laborador/a	TC	5	182.655,29	56.619,15	239.274,44
Professor/a Ajudant/a Doctor/a Tipus II	TC	77	1.974.182,82	643.193,41	2.617.376,23
Professor/a Ajudant/a Doctor/a Tipus I	TC	14	402.124,28	128.813,78	530.938,06
Ajudant/a	TC	16	398.554,00	127.877,31	526.431,31
Professor/a visitant Tipus 2	TC	0	69.039,54	20.470,21	89.509,75
Professor/a Visitant	TC	1	31.911,40	10.236,42	42.147,82
Professor/a Emèrit	6H	3	7.154,03	0,00	7.154,03
Professor/a Associat/da Laboral	12	114	977.066,78	278.947,79	1.256.014,57
Professor/a Associat/da Laboral	10	73	437.499,73	114.448,22	551.947,95
Professor/a Associat/da Laboral	8	83	420.969,63	91.701,65	512.671,28
Professor/a Associat/da Laboral	6H	212	814.679,84	184.996,06	999.675,90
Professor/a Associat/da Assistencial	6H	133	418.206,94	105.906,19	524.113,13
Professor/a Associat/da Assistencial CEU	6H	80	223.799,56	58.299,42	282.098,98
Investigador	TC	66	1.254.662,04	402.574,25	1.657.236,29
Investigador	37	7	162.418,48	50.326,12	212.744,60
Investigador	32	0	6.103,86	1.896,12	7.999,98
Investigador	30	0	6.728,25	1.900,15	8.628,40
Investigador	28	1	3.815,09	1.435,50	5.250,59
Investigador	26	1	6.065,08	2.107,35	8.172,43
Investigador	25	1	50.597,95	16.011,07	66.609,02
Investigador	24	1	14.690,09	4.594,24	19.284,33
Investigador	22	0	12.790,65	3.863,49	16.654,14
Investigador	20	10	111.519,33	35.720,70	147.240,03
Investigador	19	2	19.061,24	6.279,12	25.340,36
Investigador	18	0	1.375,63	354,54	1.730,17
Investigador	15	2	16.763,94	5.264,84	22.028,78
Investigador	13	1	2.193,47	684,84	2.878,31
Investigador	12	0	3.548,95	1.045,48	4.594,43
Investigador	10	4	16.629,17	5.646,25	22.275,42
Investigador	8	0	796,89	247,56	1.044,45
Personal investigador (Programa Juan de la Cierva)	TC	2	68.728,96	21.237,11	89.966,07
Personal investigador (Programa Ramón y Cajal)	TC	6	211.951,99	65.910,53	277.862,52
Personal investigador contractat doctor	TC	22	636.284,31	190.024,05	826.308,36
Personal investigador contractat doctor	37	2	48.323,29	15.502,39	63.825,68
Personal investigador en formació (FPI UJI)	TC	48	892.008,56	224.257,27	1.116.265,83
Personal investigador en formació (MEC-FPI)	TC	0	16.583,64	4.808,21	21.391,85
Personal investigador en formació (MEC-FPU)	TC	27	394.479,15	89.523,21	484.002,36
Personal investigador en formació (MINECO-FPI)	TC	23	374.655,62	90.026,13	464.681,75
Personal investigador en formació (PROMETEO)	TC	2	38.144,81	11.846,43	49.991,24
Personal investigador fase postdoctoral – Prog. VALI+D	TC	5	140.097,18	45.034,64	185.131,82
Personal investigador (Prog. Juan Cierva-formació)	TC	2	46.930,67	14.501,51	61.432,18
Personal investigador doctor (PROMETEO)	TC	1	51.877,83	16.164,55	68.042,38
Personal investigador en formació - Programa Santiago	TC	6	76.095,99	19.039,39	95.135,38
Personal investigador en formació - Predoctoral GV	TC	17	290.517,11	70.825,67	361.342,78
Personal investigador postdoctoral (POSTDOC UJI)	TC	8	153.610,46	50.572,44	204.182,90
Personal investigador postd.(POSTDOC MINECO)	TC	1	8.190,86	3.101,40	11.292,26
Fora plantilla	15	1	2.061,16	640,00	2.701,16
PERSONAL CONTRACTAT		1205	16.316.043,48	4.770.835,90	21.086.879,38
Total general		1656	41.393.131,81	5.086.418,43	46.479.550,24
Jubliació forçosa PDI		20	272.501,88		272.501,88

PERSONAL DE ADMINISTRACIÓN Y SERVICIOS (PAS)

Cat Nombre	Grupo	Personal a 31-dic-2017	Retribuciones íntegres	Seguretat Social	Total cost 2017
Eventual	A1	3	144.501,68	28.944,24	173.445,92
	C1	11	367.386,64	90.515,19	457.901,83
	C2	1	32.809,25	10.459,11	43.268,36
Total Eventual		15	544.697,57	129.918,54	674.616,11
Fora plantilla	GE	1	82.506,30	0,00	82.506,30
	A1	54	954.676,86	326.220,74	1.280.897,60
	A2	26	505.039,55	159.398,42	664.437,97
	B	3	74.536,39	24.767,88	99.304,27
	C1	45	976.539,30	297.305,27	1.273.844,57
	C2	15	291.856,10	88.969,68	380.825,78
	Total Fora plantilla		144	2.885.154,50	896.661,99
Funcionari administració especial	A1	51	2.371.285,29	573.165,44	2.944.450,73
	A2	57	2.056.129,83	511.359,11	2.567.488,94
	A2/C1	2	67.603,46	17.368,68	84.972,14
	B	1	33.393,98	8.408,36	41.802,34
	C1	99	2.794.453,39	697.318,66	3.491.772,05
	C1/C2	3	84.164,42	22.841,68	107.006,10
	C2	13	274.723,93	73.188,82	347.912,75
	Total Funcionari administració especial		226	7.681.754,30	1.903.650,75
Funcionari administració general	A1	20	946.655,89	217.957,73	1.164.613,62
	A1/A2	1	40.279,54	10.147,81	50.427,35
	A2	14	511.817,98	124.061,91	635.879,89
	C1	180	5.011.626,33	1.251.305,33	6.262.931,66
	C1/C2	2	53.051,29	14.723,46	67.774,75
	C2	47	1.049.410,66	254.013,69	1.303.424,35
	Total Funcionari administració general		264	7.612.841,69	1.872.209,93
Laboral	C2	0	18.816,81	5.954,20	24.771,01
Total Laboral		0	18.816,81	5.954,20	24.771,01
Total general		649	18.743.264,87	4.808.395,41	23.551.660,28
Jubliació forçosa PAS		1	2.402,28		2.402,28

Nota: no se incluyen retribuciones complementarias por razón de la potencial participación del personal en contratos del artículo 83 de la LOU.

4.5.2. Información relevante sobre el Plan de Pensiones externo

El Consejo de Gobierno de la UJI aprobó el 24 de septiembre de 2004 las *ESPECIFICACIONES DEL PLAN DE PENSIONES DEL PERSONAL DE LA UNIVERSITAT JAUME I DE CASTELLÓ*. En fecha 9 de noviembre de 2004 se constituyó la Comisión Promotora que aprobó dichas especificaciones. Su información relevante es:

- i) Como resultado del expediente de contratación por concurso abierto (expediente AS/19/04), el 17 de febrero de 2005 se suscribió el contrato con las entidades gestora y depositaria del fondo en que se integra el Plan (concurso público): Entidad Gestora: *ASEGURADORA VALENCIANA DE SEGUROS Y REASEGUROS (ASEVAL)*; Entidad Depositaria: *CAJA DE AHORROS DE VALENCIA, CASTELLÓN Y ALICANTE (BANCAJA)*. La Comisión Promotora ha seleccionado el fondo de pensiones *PENSIOVAL III*.
- ii) Es un plan de sistema de empleo (empleados de la UJI). Podrá ser partícipe del Plan cualquier empleado de la UJI sometido a la legislación española que cuente al menos con dos años de permanencia en la misma, pueda adherirse al mismo en los términos contractuales estipulados en las especificaciones y manifieste su voluntad de adhesión (artículo 9 de las Especificaciones).

iii) Tal como establece el artículo 22.4 de las Especificaciones, las aportaciones se distribuirán e imputarán individualmente a quienes ostenten la condición de partícipes en activo el 1 de mayo de cada año, según los siguientes criterios:

1. La cuantía asignada individualmente a cada partícipe es idéntica y será el resultado de dividir entre el número de partícipes con derecho a dicha aportación el importe resultante de restar a la cantidad aprobada para el Plan de Pensiones dentro de las previsiones del presupuesto anual de la universidad, los gastos, quebrantos y ajustes derivados de déficits actuariales correspondientes.
2. En el caso del personal a tiempo parcial, dicha cuantía individual se ponderará en función de su dedicación respecto al personal a tiempo completo.
3. Es un plan de aportación definida, es decir, la *UJI* aporta una cantidad consignada en su presupuesto anual. En 2017, con motivo del contexto económico que se viene atravesando, y expresamente por la prohibición prevista en la normativa presupuestaria estatal y autonómica, no se ha realizado ninguna aportación al plan ni de primas de seguro.

4.5.3. Programa de Incentivación a la jubilación voluntaria 2009-2011

El *Consejo de Gobierno* de la universidad, en el desarrollo de su política de personal prorrogó en sesión celebrada el 28 de enero de 2010, contando con el informe favorable de la *Mesa negociadora* de 22 de enero de 2010, el *PROGRAMA DE INCENTIVACIÓN A LA JUBILACIÓN VOLUNTARIA DEL PERSONAL DOCENTE E INVESTIGADOR Y DEL PERSONAL DE ADMINISTRACIÓN Y SERVICIOS*. Este programa estableció un incentivo a la jubilación voluntaria, pudiendo acogerse a la misma tanto el *PDI* como el *PAS* que reuniese las condiciones, según los casos: edad comprendida entre 60-70 años (el *PDI*) y, en general, 65-70 años (el *PAS*), cotización de al menos 30 años a la seguridad social y 15 años de servicios a tiempo completo prestados a la *UJI*. No obstante, por razones de contexto económico, el programa finalizó –no prorrogó– el 30 de septiembre de 2011, no pudiendo acogerse ningún miembro de la universidad con posterioridad a esta fecha.

A 31 de diciembre de 2017, por razón del personal acogido al mencionado programa de incentivos a la jubilación, se estiman devengados unos gastos conjuntos para los próximos 4 años de 534.791,05 euros, que lucen en el pasivo a largo plazo a través de la cuenta *Provisión para cobertura de jubilación voluntaria anticipada*, por importe de 262.365,98 euros, y, a corto plazo, formando parte de la cuenta *Provisión para riesgos a corto plazo*, por importe de 272.426,07 euros.

4.6. Transferencias y subvenciones concedidas

BENEFICIARIO	IMPORTE
SUBVENCIONES DIVERSAS A BECARIOS	2.605.883,49
FUND. GRAL. DE LA UNIVERSITAT JAUME I. FUNDACIÓ DE LA C.V.	80.000,00
FUNDACIÓ ISONOMIA	60.000,00
SOCIETAT D'ANTICS ALUMNES I AMICS DE LA UNIVERSITAT JAUME I	37.000,00
FUNDACIÓ GERMÀ COLON DOMÈNECH DE LA COMUNITAT VALENCIANA	18.000,00
ASSOCIACIÓ INSTITUT JOAN LLUÍS VIVES	12.313,77

FUNDACIÓ CÀTEDRA ENRIC SOLER I GODES	10.000,00
UNIVERSIDAD DE ANTIOQUIA	9.203,00
FUNDACIÓ PORTCASTELLÓ	3.000,00
ASOCIACIÓN PARA EL DESARROLLO DE LA COMUNICACIÓN	2.039,97
FRATERNIDAD CRISTIANA DE PERSONAS CON DISCAPACIDAD	833,06
CSI-CSIF	733,94
FEDERACIÓN DE EMPLEADAS Y E.DE LOS SERV.PÚBL. FESP-UGT	589,20
STEPV - UJI	560,51
CONFEDERACIÓN SINDICAL CCOO PV	470,36
UNIÓN GENERAL DE TRABAJADORES - PAÍS VALENCIÀ	193,34
TOTALES	2.840.820,64

4.7. Información sobre el período medio de pago a proveedores (PMP)

El 6 de julio de 2010 se publicó en el BOE la Ley 15/2010, de 5 de julio, de modificación de la Ley 3/2004, de 29 de diciembre, por la que se establecen medidas de lucha contra la morosidad en las operaciones comerciales.

En lo referente al sector público, esta ley mediante la modificación del artículo 200 de la Ley de Contratos del Sector Público (correspondiente al artículo 216 del Real Decreto Legislativo 3/2011, de 14 de noviembre, por el que se aprueba el texto refundido de la Ley de Contratos del Sector Público, vigente durante el ejercicio 2017), reduce a un máximo de treinta días el plazo de pago, que se aplica a partir del 1 de enero de 2013, siguiendo un período transitorio para su entrada en vigor. Este texto refundido se ha visto modificado, entre otras normas, por el Real Decreto Ley 4/2013, de 22 de febrero, de medidas de apoyo al emprendedor y de estímulo del crecimiento y de la creación de empleo. Complementariamente, con esta modificación de la Ley 3/2004 se establecen mecanismos de transparencia en materia de cumplimiento de las obligaciones de pago, a través de informes periódicos a todos los niveles de la Administración.

Con fecha 21 de diciembre de 2013, se publicó en el BOE la Ley Orgánica 9/2013, de 20 de diciembre, de control de la deuda comercial en el sector público, que modifica la Ley Orgánica 2/2012, de 27 de abril, de Estabilidad Presupuestaria y Sostenibilidad Financiera introduciendo y estableciendo conceptos respecto a la sostenibilidad de la deuda comercial (cuando el periodo medio de pago a los proveedores no supere el plazo máximo previsto en la normativa sobre morosidad) así como la obligación de las Administraciones Públicas de publicar su periodo medio de pago a proveedores. También modifica la Ley Orgánica 8/1980, de 22 de septiembre, de Financiación de las Comunidades Autónomas, incorporando la obligación de la publicación del periodo medio de pago.

El 30 de julio de 2014, se publicó en el BOE el Real Decreto 635/2014, de 25 de julio, por el que se desarrolla la metodología de cálculo del periodo medio de pago a proveedores de las Administraciones Públicas y las condiciones y el procedimiento de retención de recursos de los regímenes de financiación, previstos en la Ley Orgánica 2/2012, de 27 de abril, de Estabilidad Presupuestaria y Sostenibilidad Financiera. El período medio de pago definido en este real decreto mide el retraso en el pago de la deuda comercial en términos económicos, como indicador distinto respecto del periodo legal de pago establecido en el texto refundido de la Ley de Contratos del Sector Público, aprobado por Real Decreto Legislativo 3/2011, de 14 de noviembre, y en la Ley 3/2004, de 29 de diciembre, por la que se establecen medidas de lucha contra la morosidad en las operaciones comerciales. Esta medición con criterios estrictamente económicos puede tomar valor negativo si la Administración paga antes de que hayan transcurrido treinta días naturales desde la presentación de las facturas o certificaciones de obra, según corresponda.

En el contexto de este marco normativo, el presente documento recoge información tanto del período medio de pago del ejercicio 2017 como de las operaciones pendientes de pago a 31 de diciembre de 2017 y del cumplimiento de los plazos legalmente establecidos en materia de morosidad.

Adicionalmente, se ha de señalar que la Universitat Jaume I ha venido suministrando periódicamente información respecto del período medio de pago de las operaciones comerciales y el cumplimiento de las normas sobre morosidad, entre otros cauces, mediante la remisión de dicha información a la intervención de la Generalitat.

Consideraciones respecto a las operaciones incluidas

La Ley 15/2010 establece en su artículo 3 el ámbito objetivo como “los pagos efectuados como contraprestación en las operaciones comerciales”, habiéndose recogido con carácter general en el presente informe las operaciones imputadas en el presupuesto de gastos en el capítulo 2 “Gastos de funcionamiento” y en el capítulo 6 “Inversiones reales” con las siguientes excepciones, al no considerarse basadas en una relación comercial:

No se han considerado las operaciones imputadas en el artículo 21 “Tributos”.

En las operaciones imputadas en el artículo 22 “Trabajos, suministros y servicios exteriores”, no se han considerado las identificadas como correspondientes a pagos por cánones, derechos de autor y propiedad intelectual, inscripciones a cursos, congresos, jornadas y similares, pagos de cuotas a asociaciones y otras fuera del concepto de operación comercial, imputadas a las aplicaciones presupuestarias 2281, 2285 y 2288.

En las operaciones imputadas en el artículo 23 “Indemnizaciones por razón del servicio” del presupuesto de gastos, no se han considerado aquellas operaciones con tercero persona física, habiendo de interpretarse con las debidas cautelas respecto a su consideración como operación comercial ya que en este artículo presupuestario se engloban diversos tipos de operaciones, con carácter principal las derivadas de la realización de comisiones de servicio.

En cuanto al artículo 68 “Investigaciones, estudios y proyectos en curso”, en atención al criterio de imputación presupuestaria para el ejercicio 2017, se han contemplado únicamente los imputados en los conceptos 682 “Investigación: Gastos de funcionamiento” y 686 “Investigación: Inversiones reales”, con las consideraciones anteriormente indicadas para los artículos 21, 22 y 23.

La información recoge los pagos realizados durante el ejercicio 2017, tanto de operaciones de presupuesto corriente como de operaciones de presupuestos cerrados.

Para el cálculo del plazo medio de pago legal se ha calculado en días con ponderación del importe de las operaciones consideradas:

$$\text{Periodo medio de pago} = \frac{\sum(\text{Número de días de período de pago} * \text{Importe de la operación})}{\sum \text{Importe total de las operaciones seleccionadas}}$$

En cuanto al período medio de pago introducido por el Real Decreto 635/2014, de 25 de julio, se ha seguido la metodología establecida en dicho real decreto.

Magnitudes de los pagos realizados durante el ejercicio 2017

1/ Período medio de pago, indicando número de registros/operaciones pagados, importe y período medio según criterios Ley 3/2004

Capítulo	Registros/ Operaciones	Importe pagos (miles de €)	Período medio de pago según Ley 3/2004
2 Gastos de funcionamiento	9.651	13.446,74	21,86
6 Inversiones reales	10.902	17.317,90	20,47
Total	20.553	30.764,64	21,08

2/ Información sobre el cumplimiento del período legal de pago medio según criterios Ley 3/2004

Operaciones que han cumplido el período legal de pago

Capítulo	Registros/ Operaciones	Importe pagos (miles de €)	Período medio de pago según Ley 3/2004
2 Gastos de funcionamiento	6.876	10.999,39	17,63
6 Inversiones reales	6.818	13.819,30	15,14
Total	13.694	24.818,69	16,24

Operaciones que han incumplido el período legal de pago

Capítulo	Registros/ Operaciones	Importe Pagos (miles de €)	Período medio de pago según Ley 3/2004
2 Gastos de funcionamiento	2.775	2.447,35	40,91
6 Inversiones reales	4.084	3.498,60	41,54
Total	6.859	5.945,95	41,28

3/ Operaciones que a 31 de diciembre de 2017 estaban pendientes de pago medio según criterios Ley 3/2004

Capítulo	Registros/ Operaciones	Importe obligaciones (miles de €)	Período medio pendiente según Ley 3/2004
2 Gastos de funcionamiento	1.367	1.783,84	7,27
6 Inversiones reales	1.593	1.420,85	14,25
Total	2.960	3.204,69	10,37

Operaciones dentro del período legal de pago

Capítulo	Registros/ Operaciones	Importe obligaciones (miles de €)	Período medio pendiente según Ley 3/2004
2 Gastos de funcionamiento	1.206	1.735,99	6,40
6 Inversiones reales	1.246	1.189,25	8,63
Total	2.452	2.925,24	7,30

Operaciones fuera del período legal de pago

Capítulo	Registros/ Operaciones	Importe Obligaciones (miles de €)	Período medio pendiente según Ley 3/2004
2 Gastos de funcionamiento	161	47,85	39,10
6 Inversiones reales	347	231,60	43,11
Total	508	279,45	42,42

4/ Situación a 28 de febrero de 2018 de las operaciones pendientes de pago a 31 de diciembre de 2017

Pagadas

Operaciones que han cumplido el período legal de pago

Capítulo	Registros/ Operaciones	Importe pagos (miles de €)	Período medio de pago según
2 Gastos de funcionamiento	644	1.380,07	21,88
6 Inversiones reales	330	511,30	20,19
Total	974	1.891,37	21,42

Operaciones que han incumplido el período legal de pago

Capítulo	Registros/ Operaciones	Importe pagos (miles de €)	Período medio de pago según Ley 3/2004
2 Gastos de funcionamiento	714	402,90	42,80
6 Inversiones reales	1.257	907,07	46,40
Total	1.971	1.309,97	45,30

Pendientes de pago

Capítulo	Registros/ Operaciones	Importe obligaciones (miles de €)
2 Gastos de funcionamiento	9	0,87
6 Inversiones reales	6	2,48
Total	15	3,35

5/ Información relativa al período medio de pago (retraso en el pago de la deuda comercial en términos económicos) de acuerdo con la metodología y criterios establecidos en el Real Decreto 635/2014, de 25 de julio.

Capítulo	Período medio operaciones pagadas	Período medio operaciones pendientes de pago	Período medio de pago (2017)
2 Gastos de funcionamiento	-8,14	-22,73	-9,85
6 Inversiones reales	-9,53	-15,75	-10,00
Total	-8,92	-19,63	-9,93

4.8. Acreedores por operaciones pendientes de aplicar al presupuesto

A 31 de diciembre de 2017, no se tiene conocimiento de ningún hecho, transacción u operación significativa realizada que, de conformidad con los principios y normas contables recogidos en el *PGCPGV*, y comentarios incluidos en su *Memoria*, debiera alterar ninguno de los estados presupuestarios y/o económico-financieros que conforman las presentes *Cuentas Anuales*.

5. INFORMACIÓN SOBRE LA EJECUCIÓN DE LOS INGRESOS

5.1. Tasas, precios públicos y precios privados

Todos los ingresos obtenidos por la universidad dentro de este apartado constituyen el segundo grupo en importancia cuantitativa, después de los obtenidos por transferencias que son comentados en el punto 5.3 siguiente.

Los precios públicos y tasas por servicios académicos, constituyen los mayores ingresos de este grupo. Presupuestariamente son considerados ingresos del capítulo III (*Tasas y otros ingresos*).

Durante el ejercicio 2017 los ingresos presupuestarios derivados de los mencionados precios públicos y tasas han sido:

DESCRIPCIÓN	IMPORTE
Alumnos matriculados (recaudación directa bruta)	13.357.483,83
Ministerio de Educación y Ciencia (compensación becas)	3.128.169,94
Generalitat Valenciana (compensación becas)	1.316.510,74
TOTAL DERECHOS BRUTOS POR PRECIOS PÚBLICOS Y TASAS ACADÉMICAS	17.802.164,51
Minoración por anulación de tasas a los alumnos	-1.433.591,28
TOTAL DERECHOS RECONOCIDOS NETOS	16.368.573,23

Frente a los derechos reconocidos netos por Tasas se informa que los cobros netos efectivamente realizados en el ejercicio ascienden a 15.839.070,14 euros (de los que 14.352.813,96 euros corresponden al presupuesto del ejercicio corriente y 1.486.256,18 euros a presupuestos de ejercicios cerrados), por lo que la diferencia entre ambos importes, por 529.503,09 euros, se configura como un ajuste negativo a la *NECESIDAD/CAPACIDAD DE FINANCIACIÓN* medida en términos *SEC-2010*.

En cumplimiento de lo dispuesto en el *Documento número 2 (Derechos a cobrar e ingresos)* de la *Comisión de Principios y Normas Contables Públicas*, la universidad mantiene el mismo criterio de ejercicios anteriores sobre el registro de los derechos reconocidos e ingresos derivados de precios públicos por la prestación de servicios académicos de la forma que se detalla a continuación:

- a) En el presupuesto se reconocen como derechos liquidados las matrículas cobradas o cuyo recibo ha sido ya emitido y está pendiente de abono por la entidad financiera colaboradora a 31 de diciembre, es decir, en el ejercicio al que se refieren las cuentas anuales se registra el derecho de cobro en el momento en el que éste es exigible como consecuencia del correspondiente acto administrativo de liquidación.
- b) No obstante, teniendo en cuenta el importe significativo y que el período (curso académico) al que se asignan estos precios públicos por la prestación de servicios académicos se encuentra a caballo entre dos ejercicios contables, en la contabilidad económico-patrimonial, en aplicación de los principios del devengo y de correlación de ingresos y gastos, en cuentas de Ajustes por periodificación se realiza la periodificación para asignar el ingreso a los intervalos de tiempo a que se refiere siguiendo el siguiente criterio: 1) En los créditos de carácter anual se atribuye el 25% al año n y el 75% al año n+1. 2) En los créditos del primer semestre se atribuye el 60% al año n y el 40% al año n+1. 3) En los créditos de segundo semestre se atribuye el 100% al año n+1. El ajuste por periodificación de tasas académicas resultante de este criterio

asciende a 31 de diciembre de 2017 a 13.957.914,43 euros, que, junto al ajuste derivado por razón de la periodificación de los ingresos y gastos afectados (explicado en el punto 6 de esta Memoria, Remanente de Tesorería Afectado), realizado por importe de 19.699.471,48 euros y los derivados del traspaso a corto de Ingresos a distribuir en varios ejercicios por 124.162,00 euros (93.915,00 por anualidad de la Residencia de Estudiantes y 30.247,00 por la Concesión demanial del Edificio Walhalla), figura como Ingresos anticipados en el pasivo del balance, que presenta un importe conjunto de 33.871.547,91 euros.

- c) Por tanto, la imputación presupuestaria de estos ingresos y derechos de cobro derivados de la exigencia de los precios públicos por la matrícula se efectúa, de acuerdo con el principio contable de Imputación de la transacción, al presupuesto del ejercicio en el que se realizan los correspondientes actos de liquidación. Por ello, en el ejercicio siguiente se reconocerán los ingresos presupuestarios correspondientes a los plazos de la matrícula cuyo pago ha sido fraccionado en dos ejercicios.

Dentro de estos ingresos se recogen las compensaciones del *Ministerio de Educación y Ciencia* por las matrículas no cobradas a los alumnos que obtienen becas. El criterio de registro de estas compensaciones de becarios es el de reconocer los derechos cuando son aprobados por el dicho ministerio.

El ejercicio ha venido marcado por dos hechos relevantes que han afectado a los derechos reconocidos por precios públicos y tasas académicas. El primero es una reducción del coste de la primera matrícula del 7% para el curso académico 2017-2018. El descenso en el reconocimiento de derechos será compensado por la Generalitat en el ejercicio 2018, lo que ha tenido un impacto negativo en 2017. El segundo hecho relevante es un cambio de criterio en la emisión de recibos para aquellos estudiantes que solicitan beca a la Generalitat Valenciana. El tratamiento para ellos se ha asimilado al que tenían los solicitantes de becas del Ministerio de Educación y Ciencia, es decir, se lanza el recibo al cobro una vez se ha resuelto la convocatoria. El efecto combinado de ambos factores es la principal explicación del descenso en el importe de los derechos reconocidos netos, que fue de 17.799.319,87 euros en 2016.

También, dentro de este capítulo se incluyen los ingresos obtenidos por la universidad derivados de la prestación de servicios y/o actividades reguladas en el artículo 83 de la *LOU*. En la actualidad, estos ingresos se configuran como un claro indicador de la actividad investigadora de la universidad, a través de sus departamentos e institutos, por cuanto suponen la transferencia a la sociedad del producto de la mencionada investigación. Durante el ejercicio 2017 han sido suscritos numerosos contratos con empresas al amparo del mencionado artículo 83 de la *LOU*, de los que se han derivado ingresos presupuestarios por importe de 2.792.681,89 euros. Esta cantidad corresponde a facturación directa a diversas empresas y/o entidades, al margen de ingresos obtenidos para el desarrollo de la investigación por otras vías que presupuestariamente son considerados ingresos de los capítulos IV y VII, correspondientes a transferencias corrientes y de capital, respectivamente.

5.2. Devoluciones de ingresos

A lo largo del ejercicio 2017 han sido efectuadas diversas anulaciones de derechos, en los ámbitos de las operaciones del presupuesto corriente y de presupuestos cerrados por importe de 2.417.529,63 euros y 903.755,96 euros respectivamente, de las cuales han implicado su devolución, todas contra presupuesto corriente (aun cuando 934.109,06 tengan origen en presupuestos anteriores) por haberse ingresado previamente, 2.250.782,73 euros, según el siguiente desglose:

ART.	BENEFICIARIO/CONCEPTO	IMPORTE
31	BANCO DE ESPAÑA	8.427,68
31	CUOTAS DE CURSOS Y ACTIVIDADES DEPORTIVAS	15.162,00
31	TASAS ACADÉMICAS	57.749,86
31	ESCOLA D'ART I SUPERIOR DE DISSENY	467,62
31	FUNDACIÓN BBVA	6.181,11
31	PRODUCTOS QUÍMICOS MOPASA S.L.	3.512,40
34	TASAS ACADÉMICAS	1.433.563,21
39	TASAS ACADÉMICAS	1.300,00
40	MINISTERIO DE CIENCIA Y TECNOLOGÍA	6.474,69
40	MINISTERIO DE ECONOMÍA Y HACIENDA	7.190,18
40	MINISTERIO DE EDUCACIÓN Y CIENCIA	427.610,18
44	AJUNTAMENT DE VILA-REAL	46,27
44	AYUNTAMIENTO DE CASTELLÓN	5.259,51
44	DIPUTACION PROVINCIAL DE CASTELLÓN	1.287,24
44	GENERALITAT VALENCIANA	94.062,46
48	FUNDACIÓN ONCE	1.350,00
49	COMISIÓN DE LAS COMUNIDADES EUROPEAS	23.000,00
49	MINISTERIO DE EDUCACIÓN Y CIENCIA	2.615,76
49	SERVIC. ESPAÑOL PARA LA INTERNAC. DE LA EDUCACIÓ (SEPIE)	134.838,00
50	PARC CIENTÍFIC TECNOLÒGIC EMPRESARIAL DE L'UJI, S.L.	730,58
52	ASSOCIACIÓ INSTITUT JOAN LLUÍS VIVES	8.287,92
52	BANCO SANTANDER, S.A.	9.107,50
52	BLUEPLASMA POWER S.L.	795,20
52	INNOVACIÓ DIGITAL CASTELLÓ, S.L.	1.711,32
52	PAYNOPAIN SOLUTIONS SL	52,04
TOTAL DEVOLUCIÓN DE INGRESOS DEL EJERCICIO		2.250.782,73

De la cantidad total expresada, 15.834,37 euros están pendientes de devolución a 31 de diciembre de 2017 y se reflejan en el pasivo del balance como “acreedores presupuestarios”.

5.3. Transferencias y subvenciones recibidas

5.3.1. Transferencias y subvenciones corrientes recibidas

Transferencias corrientes	Importe
GENERALITAT VALENCIANA (SUBVENCIÓN ORDINARIA 2017)	61.754.860,00
TOTAL TRANSFERENCIAS CORRIENTES	61.754.860,00

Subvenciones corrientes	Importe
GENERALITAT VALENCIANA (OTROS PROYECTOS)	3.076.044,59
GENERALITAT VALENCIANA (SUBV. ORDINARIA AUMENTO 1% RETRIBUCIONES PERSONAL UNIVERSIDADES PÚBLICAS)	592.054,12
GENERALITAT VALENCIANA (SUBVENCIÓN ORDINARIA MEJORA CONDICIONES LABORALES PERSONAL 2017)	900.134,47
GENERALITAT VALENCIANA (SUBVENCIÓN COSTE FINANCIERO DEUDA PLAN DE INVERSIONES)	2.267.636,64
GENERALITAT VALENCIANA (CONVENIO SUBVENCIÓN FINANCIACIÓN GASTOS CORRIENTES UJI 2017)	4.343.008,51
ADC INFRAESTRUCTURAS Y SISTEMAS, S.L.	400,00
AJUNTAMENT DE SAGUNT	10.800,00
AJUNTAMENT DE SANT MATEU	3.000,00
AJUNTAMENT DE VILA-REAL	74.953,73
AJUNTAMENT DE VINARÓS	12.000,00
AMAZON ROBOTICS	16.539,09
ASOCIACION DE FAMILIARES DE ENFERMOS DE ALZHEIMER	3.000,00
ASOCIACIÓN DE INVESTIGACIÓN DE INDUSTRIAS CERÁMICAS (AICE)	100.000,00
AYUNTAMIENTO DE BENICASIM	1.500,00
AYUNTAMIENTO DE CASTELLÓN	229.240,49
AYUNTAMIENTO DE LA VALL D'UIXÓ	6.000,00
AYUNTAMIENTO DE MORELLA	4.000,00
AYUNTAMIENTO DE SEGORBE	3.000,00
AYUNTAMIENTO DE VILLAFRANCA	3.000,00
AYUNTAMIENTO VISTABELLA DEL MAESTRAZGO	900,00
BANCO SANTANDER, S.A.	346.100,00
BECSA, S.A.U.	2.000,00
BP OIL ESPAÑA, SAU	35.000,00
COCA-COLA FOUNDATION	249.355,31
COLEGIO OFICIAL DE ENFERMERIA DE CASTELLÓN	300,00
COLEGIO OFICIAL DE INGENIEROS TÉCNICO INDUSTRIALE Y DE GRADO	3.000,00
COLEGIO OFICIAL DE INGENIEROS TÉCNICOS AGRÍCOLAS	300,00
COLEGIO OFICIAL DE MEDICOS	600,00
COMISION DE LAS COMUNIDADES EUROPEAS	2.675.023,74
CONFERENCIA DE RECTORES DE UNIVERSIDADES ESPAÑOLAS	6.900,00
CONSORCIO DE MUSEOS DE LA C.V	2.000,00
CULTURARTS GENERALITAT	3.000,00
DIPUTACION PROVINCIAL DE CASTELLON	92.865,80
FUNDACIO CAIXA CASTELLO (BANCAIXA)	1.050,00
FUNDACIÓ CAIXA VINARÓS, C.V.	3.000,00
FUNDACIÓN ALZHEIMER SALOME MOLINER CV-CASTELLÓN	3.000,00
FUNDACIÓN ESPAÑOLA PARA LA CIENCIA Y LA TECNOLOGÍA - FECYT	49.992,36
FUNDACIÓN IBERDROLA	9.979,00

Subvenciones corrientes	Importe
FUNDACIÓN MAPFRE	38.400,00
FUNDACIÓN ONCE	11.750,00
FUNDACIÓN PRIVADA BANCO SABADELL	8.800,00
GIMECONS CONSTRUCCIONES Y CONTRATAS, S.L.	2.000,00
IBERDROLA ESPAÑA, SAU	4.000,00
INSTITUTE OF ELECTRICAL AND ELECTRONICS ENGINEERS	6.369,37
INSTITUTO DE SALUD CARLOS III	24.200,00
IVACE (INSTITUTO VALENCIANO DE COMPETITIVIDAD EMPRESARIAL)	47.888,00
LA FUNDACIÓ LA MARATÓ DE TV3	29.003,75
MINISTERIO DE CIENCIA Y TECNOLOGIA	25.150,80
MINISTERIO DE ECONOMIA Y HACIENDA	3.446.873,09
MINISTERIO DE EDUCACIÓN Y CIENCIA	525.857,24
MUTUALIDAD GENERAL DE LA ABOGACÍA	1.500,00
PEOPLE MATTERS S.L.	3.000,00
SERVIC. ESPAÑOL PARA LA INTERNAC. DE LA EDUCACIÓ(SEPIE)	584.585,00
TRINIDAD ALFONSO MOCHOLÍ FUNDACIÓN DE LA COMUNITAT VALENCIANA	18.604,55
UBE CORPORATION EUROPE, S.A.U.	1.800,00
UNIVERSIDAD INTERNACIONAL DE LA RIOJA-UNIR	413,22
UNIVERSITÄTSKASSE MÜNSTER	10.000,00
VARIOS	40.830,28
VILLARREAL C.F., S.A.D	35.000,00
TOTAL SUBVENCIONES CORRIENTES	19.996.703,15

En 2017 se produjo un aumento de los sueldos de los trabajadores públicos de un 1%. Aunque el aumento se aprobó en el mes de julio, tuvo efectos de 1 de enero de 2017. La Generalitat financió el aumento con una subvención corriente de 592 mil euros. Por otra parte, se aplicó una mejora de condiciones laborales al PAS (un 30% del complemento por carrera profesional) y al PDI (el reconocimiento económico de quinquenios y sexenios a ciertas categorías de profesor laboral y un complemento a los funcionarios acreditados a Catedrático de Universidad). Esta acción fue financiada por la Generalitat con una subvención de 900 mil euros. Finalmente es reseñable la transferencia recibida en concepto de anualidad del Convenio de Mayo de 2008 (según versión de 30 de diciembre de 2014), por importe de 4.343 miles de euros.

5.3.2. Subvenciones de capital recibidas

AGENTE	IMPORTE
GENERALITAT VALENCIANA (AMORTIZACIÓN DE CAPITAL PRÉSTAMOS BEI 2017)	3.632.489,62
GENERALITAT VALENCIANA (AMORTIZACIÓN OBLIGACIONES EMITIDAS EN OCTUBRE DE 1997)	25.843.520,49
GENERALITAT VALENCIANA (FINANCIACIÓN INVERSIONES FACULTAD CIENCIAS DE LA SALUD)	11.041.120,80
GENERALITAT VALENCIANA (PROGRAMA OPERATIVO FEDER 2014-2020)	324.936,80
TOTALES	40.842.067,71

En 2017 se ha recibido la última anualidad del programa de inversiones recogido en la versión de 30 de diciembre de 2014 del Convenio de mayo de 2008. Esta subvención se ha destinado íntegramente a la construcción de los módulos 2 y 3 de la Facultad de Ciencias de la Salud, que completa así su primera fase.

5.4. Compromisos de ingreso de ejercicios futuros

Los compromisos de ingresos futuros más importantes a 31 de diciembre de 2017 son los derivados del Convenio de financiación de gastos corrientes y de inversión suscrito con la *Generalitat* en el mes de mayo de 2008, modificado en el mes de diciembre de 2014, así como los derivados de los Planes de inversión 1995-2003 conveniados con la *Generalitat*, para financiar presupuestariamente la cancelación de las deudas contraídas con el Banco Europeo de Inversiones. Debe observarse que dentro del ejercicio 2017 la Generalitat ha cumplido con su obligación de asumir presupuestariamente las Obligaciones emitidas por la UJI en octubre de 25,8 millones de euros. Se reproduce su detalle a continuación:

(Convenio de mayo de 2008 para financiación de gastos corrientes y de inversión - Generalitat)

ANUALIDAD	GASTO CORRIENTE	INVERSIÓN	TOTAL
2018	6.026.506,81	0,00	6.026.506,81
2019	6.095.258,16	0,00	6.095.258,16
2020	7.109.041,09	0,00	7.109.041,09
2021	8.308.447,06	0,00	8.308.447,06
2022	9.453.190,16	0,00	9.453.190,16
TOTALES	36.992.443,28	0,00	36.992.443,28

(Convenio Planes de Inversión 1995-2003 - Generalitat)

AÑO	SUBVENCIÓN DE CAPITAL PARA AMORTIZACIÓN DEUDA			SUBVENCIÓN CORRIENTE PARA INTERÉS DEUDA			TOTAL
	DEUDA BEI	DEUDA OBLIGACIONES	TOTAL SUBVENCIÓN CAPITAL	INTERESES BEI	INTERESES OBLIGACIONES	TOTAL SUBVENCIÓN INTERESES	COMPROMISOS INGRESO GENERALITAT
2018	3.632.489,63	0,00	3.632.489,63	438.273,10	0,00	438.273,10	4.070.762,73
2019	2.559.253,70	0,00	2.559.253,70	288.738,37	0,00	288.738,37	2.847.992,07
2020	1.858.072,93	0,00	1.858.072,93	185.599,66	0,00	185.599,66	2.043.672,59
2021	1.428.778,55	0,00	1.428.778,55	107.352,84	0,00	107.352,84	1.536.131,39
2022	1.000.207,18	0,00	1.000.207,18	44.603,57	0,00	44.603,57	1.044.810,75
TOTALES	10.478.801,99	0,00	10.478.801,99	1.064.567,54	0,00	1.064.567,54	11.543.369,53

5.5. Aplicación del remanente de tesorería

El Remanente de Tesorería Total desprendido de las Cuentas Anuales del ejercicio 2016, aprobadas por el Consejo Social en su reunión plenaria de fecha 27 de abril de 2017, ascendió a la cantidad de *CUARENTA Y UN MILLONES TRESCIENTOS SESENTA Y NUEVE MIL DOSCIENTOS SESENTA Y SIETE EUROS CON SESENTA Y SIETE CÉNTIMOS*) según el siguiente desglose:

REMANENTE DE TESORERÍA NO AFECTADO	23.744.255,70
REMANENTE DE TESORERÍA AFECTADO	17.625.011,97
REMANENTE DE TESORERIA TOTAL A 31 DE DICIEMBRE DE 2016	41.369.267,67

A lo largo del ejercicio 2017 ha sido utilizado parte del remanente de tesorería señalado en la financiación de diversos expedientes de modificación presupuestaria, bien para incorporar remanentes de crédito del ejercicio anterior o, en su caso, para suplementar o habilitar partidas insuficientes o inexistentes.

Se detallan los expedientes de modificaciones presupuestarias tramitados durante el ejercicio 2017 financiados con cargo al Remanente de Tesorería:

Tipo de modificación	Remanente tesorería no afectado	Remanente tesorería afectado	Remanente total incorporado
Ampliaciones de crédito	0,00	508.344,26	508.344,26
Créditos generados por ingresos	0,00	1.560.425,49	1.560.425,49
Incorporación de remanente de crédito	532.768,53	9.180.089,63	9.712.858,16
Bajas por anulación	0,00	-302.250,52	-302.250,52
Suplementos de crédito	400.000,00	0,00	400.000,00
Previsiones de ingresos	355.256,78	283.525,23	638.782,01
Totales	1.288.025,31	11.230.134,09	12.518.159,40

6. GASTOS CON FINANCIACIÓN AFECTADA

6. Gastos con financiación afectada

El documento número 8 de la *Comisión de Principios y Normas Contables Públicas*, define como gasto con financiación afectada (GFA) a toda aquella unidad de gasto presupuestario que –bien por su naturaleza o condiciones específicas, bien como consecuencia de convenios entre la universidad y cualesquiera otras entidades, -se financie, en todo o en parte, mediante recursos concretos que en el caso de no realizarse el gasto presupuestario no podrían percibirse o, si se hubiesen percibido, deberían destinarse a la financiación de otras unidades de gasto o, en su caso, ser objeto de reintegro a los agentes que los aportaron. Surge así la necesidad de gestionar unos recursos que rompen con la norma general derivada del *Principio de Desafectación*, según el cual, todos los ingresos del presupuesto financian a todos los gastos del presupuesto, sin que exista relación directa entre unos y otros. Se detallan a continuación las *DESVIACIONES DE FINANCIACIÓN DEL EJERCICIO 2017*, agrupadas por tipos:

TIPO	DESCRIPCIÓN TIPO LINEA	DERECHOS	OBLIGACIONES	DESVIACIÓN
SA	BANCO SANTANDER, S.A.	50.900,00	38.017,00	12.883,00
02	INGRESOS VARIOS	493.273,79	233.749,00	259.524,79
05	CONTRATOS ART.83 LOU	2.565.794,79	1.210.648,25	1.355.146,54
06	GENERALITAT VALENCIANA	13.092.027,37	11.753.557,38	1.338.469,99
07	CURSOS	492.031,09	287.359,16	204.671,93
08	COMUNIDAD ECONOMICA EUROPEA	3.296.251,50	1.280.498,03	2.015.753,47
09	AYUNTAMIENTOS	223.996,94	111.629,42	112.367,52
10	DIPUTACION	86.698,26	0,00	86.698,26
12	BP OIL	73.785,12	0,00	73.785,12
15	VARIOS	97.800,30	68.156,74	29.643,56
20	MINISTERIO DE CIENCIA Y TECNOLOGIA	30.997,63	0,00	30.997,63
21	MINISTERIO DE EDUCACION, CULTURA Y DEPORTE	26.365,22	21.791,97	4.573,25
24	MINISTERIO DE ECONOMÍA Y COMPETITIVIDAD	2.465.460,04	1.310.554,58	1.154.905,46
CA	CATEDRA/AULA EMPRESA (ART. 83)	190.067,74	123.840,38	66.227,36
EPP	ESTUDIS PROPIS DE POSTGRAU, DE FORMACIÓ CONTÍNUA I DE FORMACIÓ ESPECÍFICA	316.483,91	190.324,92	126.158,99
MC	MINISTERIO DE EDUCACION Y CIENCIA	622.560,17	373.447,94	249.112,23
MO	MÀSTERS OFICIALS	13.250,00	9.889,48	3.360,52
DESVIACIONES POSITIVAS DE 2017		24.137.743,87	17.013.464,25	7.124.279,62

TIPO	DESCRIPCIÓN TIPO LINEA	DERECHOS	OBLIGACIONES	DESVIACIÓN
SA	BANCO SANTANDER, S.A.	300.000,00	313.927,10	-13.927,10
02	INGRESOS VARIOS	15.089,17	72.603,96	-57.514,79
05	CONTRATOS ART.83 LOU	216.887,10	1.219.620,71	-1.002.733,61
06	GENERALITAT VALENCIANA	734.871,46	1.359.432,02	-624.560,56
07	CURSOS	-292.577,37	118.458,31	-411.035,68
08	COMUNIDAD ECONOMICA EUROPEA	119.288,58	1.042.265,40	-922.976,82
09	AYUNTAMIENTOS	-106,45	242.624,54	-242.730,99
10	DIPUTACION	0,00	68.637,69	-68.637,69
12	BP OIL	-5.850,00	49.654,01	-55.504,01
20	MINISTERIO DE CIENCIA Y TECNOLOGIA	-18.741,29	23.035,63	-41.776,92
21	MINISTERIO DE EDUCACION, CULTURA Y DEPORTE	26.630,82	136.835,45	-110.204,63
24	MINISTERIO DE ECONOMÍA Y COMPETITIVIDAD	1.027.347,87	2.375.203,84	-1.347.855,97
BE	BANCO DE ESPAÑA	-8.427,68	0,00	-8.427,68
CA	CATEDRA/AULA EMPRESA (ART. 83)	62.728,05	95.064,43	-32.336,38
EPP	ESTUDIS PROPIS DE POSTGRAU, DE FORMACIÓ CONTÍNUA I DE FORMACIÓ ESPECÍFICA	-63.240,55	120.439,28	-183.679,83
MC	MINISTERIO DE EDUCACION Y CIENCIA	-34.573,31	102.466,59	-137.039,90
MEX	MINISTERIO DE ASUNTOS EXTERIORES	0,00	900,00	-900,00
DESVIACIONES NEGATIVAS DE 2017		2.079.326,40	7.341.168,96	-5.261.842,56

Asimismo, en los cuadros siguientes se detallan las posiciones acumuladas a 31 de diciembre de 2017 de las distintas líneas de financiación afectada, mostrando agrupadas por tipos según adopten signo negativo o positivo. Las positivas constituyen, conjuntamente, el *REMANENTE DE TESORERÍA AFECTADO* a 31 de diciembre de 2017:

TIPO	DESCRIPCIÓN TIPO LINEA	REMANENTE
		TESORERÍA AFECTADO 31/12/2017
SA	BANCO SANTANDER, S.A.	512.719,25
02	INGRESOS VARIOS	409.294,10
04	FEDER I+D COMUNIDAD VALENCIANA	43,45
05	CONTRATOS ART.83 LOU	5.324.429,36
06	GENERALITAT VALENCIANA	1.949.962,92
07	CURSOS	761.321,07
08	COMUNIDAD ECONOMICA EUROPEA	3.926.120,63
09	AYUNTAMIENTOS	51.390,90
10	DIPUTACION	6.065,73
12	BP OIL	143.251,94
13	AICE	110.548,94
15	VARIOS	186.897,31
16	ENDEUDAMIENTO A LARGO PLAZO	11.150,01
18	MINISTERIO DE FOMENTO	53.349,23
20	MINISTERIO DE CIENCIA Y TECNOLOGIA	1.119.623,58
21	MINISTERIO DE EDUCACION, CULTURA Y DEPORTE	68.184,36
23	AECI	1.939,10
24	MINISTERIO DE ECONOMÍA Y COMPETITIVIDAD	3.467.395,74
B08	BANCAIXA 2008	1.950,75
B09	BANCAIXA 2009	5.908,89
B11	BANCAIXA 2011	48.982,76
BE	BANCO DE ESPAÑA	10.286,57
CA	CATEDRA/AULA EMPRESA (ART. 83)	197.024,24
EPP	ESTUDIS PROPIS DE POSTGRAU, DE FORMACIÓ CONTÍNUA I DE FORMACIÓ ESPECÍFICA	722.750,51
ER	ERASMUS	16.885,23
FRC	FUNDACIÓN RURALCAJA	3.984,51
IUE	INNOVACIÓ UJI-EMPRESA	600,68
LCAIX	CONVENI LA CAIXA	8.120,44
MC	MINISTERIO DE EDUCACION Y CIENCIA	525.210,25
MEX	MINISTERIO DE ASUNTOS EXTERIORES	4.359,39
MIG	MINISTERIO DE IGUALDAD	1.635,00
MIT	MINISTERIO DE INDUSTRIA, TURISMO Y COMERCIO	3.534,83
MO	MÀSTERS OFICIALS	25.912,94
MS	MINISTERIO DE SANIDAD Y CONSUMO	48.996,40
MT	MINISTERIO DE TRABAJO Y ASUNTOS SOCIALES	3.286,55
REMANENTE DE TESORERÍA AFECTADO A 31/12/2017		19.733.117,56

TIPO	DESCRIPCIÓN TIPO LINEA	POSICIÓN
		NEGATIVA 31/12/2017
02	INGRESOS VARIOS	-16.501,84
03	FEDER REINO DE ESPAÑA	-2.035.070,19
05	CONTRATOS ART.83 LOU	-191.528,33
06	GENERALITAT VALENCIANA	-81.929,26
07	CURSOS	-3.060,38
08	COMUNIDAD ECONOMICA EUROPEA	-44.465,92
09	AYUNTAMIENTOS	-28.484,45
10	DIPUTACION	-68.637,69
15	VARIOS	-558,19
16	ENDEUDAMIENTO A LARGO PLAZO	-24.320,17
19	MINISTERIO PRESIDENCIA	-3.258,83
20	MINISTERIO DE CIENCIA Y TECNOLOGIA	-304.869,77
21	MINISTERIO DE EDUCACION, CULTURA Y DEPORTE	-134.858,87
24	MINISTERIO DE ECONOMÍA Y COMPETITIVIDAD	-431.586,79
CA	CATEDRA/AULA EMPRESA (ART. 83)	-4.927,42
EPP	ESTUDIS PROPIS DE POSTGRAU, DE FORMACIÓ CONTÍNUA I DE FORMACIÓ ESPECÍFICA	-5.359,40
FCN	FUNDACIÓ CAIXA NAVARRA	-2.762,28
MC	MINISTERIO DE EDUCACION Y CIENCIA	-91.593,10
MEX	MINISTERIO DE ASUNTOS EXTERIORES	-1.372,64
MIT	MINISTERIO DE INDUSTRIA, TURISMO Y COMERCIO	-29.395,32
MO	MÀSTERS OFICIALS	-253,52
MS	MINISTERIO DE SANIDAD Y CONSUMO	-1.036,21
MT	MINISTERIO DE TRABAJO Y ASUNTOS SOCIALES	-256,48
DESVIACIONES ACUMULADAS NEGATIVAS A 31/12/2017		-3.506.087,05

Cuando los recursos finalistas que originan una desviación acumulada positiva de financiación derivan en todo o en parte de un ingreso económico (grupo 7 del plan contable), obtenido en cualquiera de los ejercicios en los que se extiende la ejecución del correspondiente proyecto de gasto con financiación afectada, la universidad, de manera uniforme con ejercicios anteriores, realiza proporcionalmente un ajuste por periodificación en el ámbito económico-patrimonial de la contabilidad. Así, al inicio en cada ejercicio, registra un cargo en la cuenta 485 (*Ingresos Anticipados*) con abono a las correspondientes cuentas del grupo 7, por el importe de todas las desviaciones acumuladas de financiación positivas existentes a 31 de diciembre del ejercicio anterior (en la proporción en que hayan sido financiadas con ingresos económicos).

A 31 de diciembre del ejercicio en curso, realizados los cálculos correspondientes, se realiza nuevamente el ajuste, por el importe de todas las desviaciones acumuladas de financiación positivas existentes a 31 de diciembre del ejercicio actual (en cuanto hayan sido financiadas con ingresos económicos) mediante un cargo en las correspondientes cuentas del grupo 7 con abono a la cuenta 485 (*Ingresos Anticipados*). El saldo de este ajuste asciende a 31 de diciembre de 2017 a 19.699.471,48 euros (que resultan de restar 33.646,08 euros al Remanente de tesorería afectado a 31 de diciembre de 2017, por razón de la parte de éste que corresponde a financiación obtenida por endeudamiento (mayoritariamente “anticipos reembolsables” del *Ministerio de Ciencia y Tecnología*) y no por ingresos económicos; y, que, junto al ajuste derivado por razón de la periodificación tasas académicas (que se detalla en el punto 5 de esta Memoria), realizado por importe de 13.957.914,43 euros y al derivado del traspaso desde Ingresos a distribuir en varios ejercicios por 124.162,00 euros (30.247,00 euros por la anualidad 2018 de la Concesión demanial del Edificio Tissat y 93.915,00 por la anualidad 2017 de la Residencia de Estudiantes), figura como Ingresos anticipados en el pasivo del balance, que presenta un importe conjunto de 33.781.547,91 euros.

7. INFORMACIÓN SOBRE EL INMOVILIZADO NO FINANCIERO

7.1. Inmovilizado inmaterial

Se recogen en este subgrupo aquellos elementos patrimoniales intangibles constituidos por derechos susceptibles de valoración económica. La determinación de este valor ha sido realizada por el precio de adquisición (o coste de producción, en su caso). Importes expresados en euros:

Descripción	31/12/2016	Adiciones	Retiros	Traspasos	31/12/2017
Aplicaciones informáticas	6.234.936,15	248.797,95	0,00	0,00	6.483.734,10
VALOR DE COSTE	6.234.936,15	248.797,95	0,00	0,00	6.483.734,10

7.2. Inmovilizado material

Constituye este subgrupo la totalidad de los elementos patrimoniales tangibles de la universidad que tienen carácter de permanencia y no están destinados a la venta. La determinación de su valor es realizada por el precio de adquisición (o coste de producción, en su caso), al cual se añade el coste de las mejoras o ampliaciones que aumentan su rendimiento, capacidad o vida útil. Asimismo incluye el importe de los gastos inherentes a la adquisición e impuestos, cuando no han tenido la consideración de deducibles. Los gastos de conservación y mantenimiento son considerados gasto del ejercicio en que se realizan.

La composición de este epígrafe del balance de situación a 31 de diciembre de 2017 así como los movimientos producidos en el mismo durante el ejercicio, son los siguientes (en euros):

Descripción	31/12/2016	Adiciones	Retiros	Traspasos	31/12/2017
Terrenos y bienes naturales	18.273.731,14	0,00	0,00	0,00	18.273.731,14
Inmovilizado Ley 3/1991 – UJI	974.386,91	0,00	0,00	0,00	974.386,91
Edificios y otras construcciones	207.050.514,07	1.254.852,61	0,00	15.494.185,94	223.799.552,62
Maquinaria e instalaciones	54.967.851,70	1.181.289,21	40.260,34	0,00	56.108.880,57
Material de transporte	94.680,23	0,00	0,00	0,00	94.680,23
Mobiliario y utillaje	21.716.090,45	1.028.709,68	11.186,47	0,00	22.733.613,66
Equipos informáticos	37.501.181,49	1.035.024,48	163.242,71	0,00	38.372.963,26
Fondos bibliográficos y documental	14.054.273,03	345.418,54	0,00	0,00	14.399.691,57
Obra en curso	6.801.603,88	8.692.582,06	0,00	-15.494.185,94	0,00
VALOR DE COSTE	361.434.312,90	13.537.876,58	214.689,52	0,00	374.757.499,96

El saldo de la cuenta de *Terrenos y bienes naturales* recoge la cesión de 381.944 metros cuadrados realizada el 31 de enero de 1997 por el *Excelentísimo Ayuntamiento de Castellón de la Plana* a favor de la universidad, sobre los que se asienta la mayor parte del campus universitario, que fue valorada por un importe de 6.886.589,01 euros (a razón de 18,03 euros el metro cuadrado). Esta cesión gratuita quedó sujeta a las condiciones que se detallan a continuación y que la universidad cumple en su totalidad: a) que por la universidad se llevase a cabo en el plazo de 5 años la construcción del campus

universitario, b) que se destinase el inmueble, con carácter exclusivo y permanente, a la actividad universitaria, sin ser de aplicación el plazo máximo establecido en el artículo 111.2 del Reglamento de Bienes de las Entidades Locales y c) que en caso de incumplimiento de las condiciones anteriores, quedaría extinguida la cesión gratuita, y el inmueble cedido junto a las construcciones realizadas revertirían automáticamente y de pleno derecho al *Excelentísimo Ayuntamiento de Castellón de la Plana*, sin abono de indemnización alguna a la Universitat Jaume I de Castellón.

El saldo de la cuenta *Edificios y otras construcciones* incluye el valor, ya registrado en ejercicios anteriores, del edificio de la Facultad de Ciencias Jurídicas y Económicas, por 11.062.947,25 euros, que formalmente figuró como cedido hasta 2007 puesto que su construcción fue gestionada directamente por la *Consellería de Educación de la Generalitat Valenciana*. Por razón del acuerdo adoptado por el *Consell de la Generalitat Valenciana* el día 30 de noviembre de 2007, en virtud del cual se formaliza la cesión antes descrita, se traspasó el saldo de la cuenta de *Patrimonio recibido en cesión* a la cuenta de *Patrimonio*, informándose de que la universidad cumple con todos los requisitos previstos en el acuerdo de cesión.

También, el 22 de abril de 2010 se inscribió registralmente el expediente de cesión y uso del denominado Edificio de Hacienda, sito en la Plaza Huerto Sogueros de Castellón, entre el *Estado español*, el *Ayuntamiento de Castellón* y la Universitat Jaume I. En virtud del mismo se cede el pleno dominio de la finca al *Ayuntamiento de Castellón*, en tanto que por título de cesión gratuita será utilizado conjunta e indefinidamente por el consistorio y la universidad. A falta de otros referentes objetivos de mercado y en base al último valor catastral, así como las tablas de la *Consellería de Economía y Hacienda de la Generalitat Valenciana* a efectos del Impuesto sobre Donaciones, la universidad ha estimado razonable atribuir un valor venal total a la finca de 5.396.873,90 euros, de los que 2.554.880,01 euros corresponden al suelo y 2.841.993,80 euros al vuelo. En consecuencia, por razón del 50% de utilización atribuible a la universidad, ésta ha registrado una entrada en la cuenta de *Terrenos* por importe de 1.277.440,05 euros y en la de *Edificios* por 1.420.996,90 euros, con abono ambas a la cuenta *Patrimonio recibido en cesión*. En el mes de febrero de 2017 se inició el desarrollo de distintas actividades culturales en dicho edificio. Durante los meses anteriores a la puesta en marcha del edificio el Ayuntamiento de Castellón, con cargo a una subvención específica recibida de la Generalitat Valenciana, ha adquirido distintas instalaciones, mobiliario y equipo, para uso de la universidad, no habiéndose formalizado aún el acta de cesión de los bienes.

El día 27 de enero de 2011, en virtud de escritura de obra derivada de la concesión administrativa a favor de la mercantil *TISSAT*, se registró una entrada como edificación terminada en el inmovilizado material del balance de la universidad, por importe de 1.512.350,35 euros, con abono a la cuenta Ingresos a distribuir en varios ejercicios. Esta cuenta se cargará con abono a cuentas de ingresos económicos a lo largo de los 50 años del período de la concesión, a razón de 30.247,00 euros anuales. El saldo de esta cuenta a 31 de diciembre de 2017, representativo del valor de rescate de la correspondiente concesión administrativa, asciende a 1.272.528,93 euros. Por razón del concurso de acreedores al que se ha visto abocada *TISSAT*, la actividad que ésta venía desarrollando en el mencionado edificio ha sido transferida a la mercantil *WALHALLA DATA CENTER SERVICES S.L.*, quedando subrogada esta última en todos los derechos y obligaciones dimanantes del contrato de la primera.

Asimismo, dentro del inmovilizado material también se recoge el valor de la *RESIDENCIA UNIVERSITARIA*, construida conforme a lo previsto en el contrato de *Concesión de obra pública OC/01/99*. En virtud del mismo, en el ejercicio 2002, se registró una entrada en la cuenta de *Edificios y otras construcciones* por 3.725.832,49 euros, así como otra en la de *Mobiliario y enseres* por importe de 500.342,56 de euros, registrándose como contrapartida de ambas un abono a la cuenta *Ingresos a distribuir en varios*

ejercicios, por importe de 4.226.175,05 euros, que representó el cobro anticipado del canon correspondiente a 45 años de la concesión administrativa sobre la residencia, constituida a favor de *Necso Entrecanales Cubiertas S.A.*, según contrato administrativo elevado a escritura pública el día 7/2/2000. Se informa que mediante escritura de fecha 22/7/2005, la compañía *Necso Entrecanales Cubiertas S.A.*, segrega la parte de su patrimonio consistente en la rama de actividad inmobiliaria, traspasándola a la sociedad *Acciona Inmobiliaria S.L.* De esta forma, el contrato de referencia continúa con la entidad *Acciona Inmobiliaria S.L.*, quedando subrogada en todos los derechos y obligaciones dimanantes del mismo. Cumplido el plazo de la concesión, o extinguida o resuelta la misma por cualquier causa de las establecidas en la legislación o en el pliego los terrenos, obras, instalaciones y mobiliario objeto de la concesión y los derechos sobre las mismas, revertirán a la universidad libres de cualquier cargo o gravamen. El traspaso a resultados en cada ejercicio de estos ingresos se realiza de forma lineal durante el período de vigencia de la concesión administrativa. El inmovilizado material afecto se amortiza de forma lineal en función de la vida útil de los elementos. El contrato de concesión administrativa establece el valor de rescate de la concesión en caso de que la misma expire por cualquier causa antes del plazo convenido. A 31 de diciembre de 2017 ese valor de rescate, de conformidad con el cuadro de amortización contemplado en el correspondiente contrato, asciende a 3.474.482,38,00 euros.

Se detallan a continuación los importes de las *AMORTIZACIONES ACUMULADAS* para cada una de las cuentas que componen el inmovilizado no financiero a 31 de diciembre de 2017. El cálculo de las dotaciones ha sido realizado por el método lineal, aplicando el coeficiente que se detalla al valor amortizable de los mismos. Este valor ha sido determinado deduciendo del valor histórico, o de coste, un valor residual estimado, para todos los elementos, en el 1% de su valor de origen. Importes expresados en euros:

Descripción cuenta	Tipo	Amortización		Dotación	Amortización
		acumulada	Retiros	amortización	acumulada
		31/12/2016	2017	2017	31/12/2017
A) INMOVILIZADO INMATERIAL		5.678.126,92	0,00	247.768,58	5.925.895,50
Aplicaciones informáticas	25	5.678.126,92	0,00	247.768,58	5.925.895,50
B) INMOVILIZADO MATERIAL		168.483.515,81	211.194,02	7.725.162,50	175.997.484,29
Terrenos y bienes naturales	0	0,00	0,00	0,00	0,00
Inmovilizados Ley 3/1991 – UJI	varios	964.643,04	0,00	0,00	964.643,04
Edificios y otras construcciones	2	51.317.399,72	0,00	4.156.639,99	55.474.039,71
Maquinaria e instalaciones	15	49.541.461,22	39.281,41	1.505.314,38	51.007.494,19
Material de transporte	15	84.261,18	0,00	7.733,58	91.994,76
Mobiliario y utillaje	10	18.868.564,10	10.890,37	687.750,49	19.545.424,22
Equipos informáticos	25	35.100.098,94	161.022,24	928.812,17	35.867.888,87
Fondos bibliográficos y documentales	15	12.607.087,61	0,00	438.911,89	13.045.999,50
Obra en curso: ciudad universitaria	0	0,00	0,00	0,00	0,00
INMOVILIZADO NO FINANCIERO (A+B)		174.161.642,73	211.194,02	7.972.931,08	181.923.379,79

8. INFORMACIÓN SOBRE LAS INVERSIONES FINANCIERAS

8.1. Inversiones financieras temporales

La universidad, aun cuando en el actual contexto financiero la rentabilidad se aproxima a cero, materializa en inversiones financieras de plazo corto y seguridad absoluta los excesos de liquidez que se producen en el desarrollo de su gestión financiera. El saldo a 1 de enero de 2017 de todas las cuentas de tesorería de la universidad ascendía 16.055.020,47 euros, habiendo obtenido a lo largo del ejercicio ingresos financieros que han aportado al presupuesto 8.192,06 euros. El saldo a 31 de diciembre de 2017 de todas las cuentas que la universidad mantiene en distintas entidades financieras asciende a 4.638.386,08 euros.

8.2. Inversiones financieras permanentes

Bajo la rúbrica de *Inversiones Financieras Permanentes del Balance*, “*Generalitat Valenciana - Plan de Inversiones I/p*”, se recoge el importe adeudado por la *Generalitat Valenciana* como consecuencia de los contratos de financiación de inversiones firmados el 18 de julio de 1997 y 16 de febrero de 1999. En virtud de éstos, la *Generalitat Valenciana* asume el compromiso irrevocable de transferir a esta universidad, con la antelación suficiente, los fondos necesarios para atender todos los vencimientos de interés y de principal de las operaciones de endeudamiento (concretamente con el Banco Europeo de Inversiones, pues las Obligaciones emitidas en 1997 han sido amortizadas en 2017) instrumentadas formalmente por la universidad para atender las obligaciones económicas derivadas de la ejecución de los *Planes de Inversiones* de los períodos 1995-2001 y 1999-2003. Los contratos a que se hace referencia incluyen el aseguramiento de los mencionados créditos con importantes entidades aseguradoras. Respecto a estas garantías se informa que el día 28 de julio de 2011, a instancias del *BEI* y a través de la *Generalitat*, y previos acuerdos del *Consejo de Gobierno* y del *Consejo Social*, de fechas 28 de julio y 18 de julio, respectivamente, se firmó una novación sustancial del Contrato de Financiación suscrito el 17 de julio de 2000, que, en síntesis, contempla la posibilidad de que dicha entidad financiera pueda solicitar a la universidad la constitución de fianza o aval adicional en el supuesto de que el *rating* de la *Generalitat* publicado por *Standard & Poor's* fuera igual o inferior a A(-), o igual o inferior a A3 en el publicado por *Moody's Investors Services*. Asimismo, respecto a esta deuda con el *Banco Europeo de Inversiones* (detallada en el punto 9.2 de la presente Memoria), se informa que en el mes de octubre de 2012 dicha entidad comunicó a la universidad y a la *Generalitat* que las últimas calificaciones crediticias (*ratings*) de la *Comunidad Autónoma Valenciana* otorgadas por las agencias *Moody's* y *Fitch Ratings*, habían quedado por debajo del nivel establecido en el correspondiente Contrato de Financiación, y que esta situación origina el derecho o facultad de que el *BEI* pueda exigir la aportación de un aval de alguna entidad financiera con una calificación crediticia igual a la prevista en el citado contrato o, incluso en su defecto, solicitar el reembolso anticipado de los préstamos; manifestando en la comunicación aludida (de la que se recabó conformidad y acuse de recibo a esta universidad y a la *Generalitat*) que el hecho de no ejercer tales derechos o facultades no implica en ningún caso la renuncia a los mismos.

El saldo de esta partida a 31 de diciembre de 2017 es de 6.846.311,59 euros, una vez descontados 3.632.489,62 euros para representar en el corto plazo los vencimientos de los préstamos del *BEI* que se producen en 2018, por importe de 3.632.490,01 y que están reflejados en el epígrafe 1 del punto III Inversiones financieras temporales del *Activo circulante*, que serán íntegramente subvencionados por la *Generalitat Valenciana*.

Bajo la misma rúbrica *Inversiones Financieras Permanentes del Balance*, “*Generalitat Valenciana (convenio de financiación 26/5/2008)*”, que se explica en el apartado 1.3. de la Memoria, se mantienen registrados a 31 de diciembre 20.845.172,73 euros, una vez traspasada a corto plazo la fracción que vence en 2018 por importe de 6.026.506,81 euros.

En el mismo epígrafe, en virtud de los convenios firmados con *BANCO SANTANDER CENTRAL HISPANO S.A.*, se incluye la participación de la universidad en la sociedad *PORTAL UNIVERSIA S.A.*, por importe de 24.908,45 euros, de conformidad con el valor nominal actual de las acciones a 31 de diciembre de 2009. Asimismo, se mantiene una provisión por importe de 16.002,97 euros, para cubrir la disminución de fondos propios devenida.

En dicho epígrafe ha dejado de figurar la participación de la universidad en el capital de la mercantil *PARC TECNOLÒGIC EMPRESARIAL DE LA UNIVERSITAT JAUME I S.L.*, por un importe de 71.300,00 euros una vez realizada una ampliación de capital en 2016. La sociedad estaba coparticipada minoritariamente por la *Confederación de Empresarios de Castellón* y su objeto social era la gestión y explotación del Parque Científico Tecnológico y Empresarial de la Universitat Jaume I. También el 31 de diciembre de 2016, en aras de optimizar los recursos y capacidades de la universidad y de sus entidades dependientes, se formalizó ante notario el acuerdo de disolución de la sociedad, encontrándose actualmente totalmente liquidada, habiendo traspasado sus actividades a la Fundación General de la Universitat Jaume I de Castelló.

Por último, figuran en el epígrafe de inversiones financieras las siguientes participaciones: *UVICROM INVEST S.L.* (con una aportación por parte de la *UJI* de 4.200,00 euros), *MEDICIONES Y CORROSIÓN S.L.* (con una aportación de 2.000,00 euros), *EXPERIMENTIA CONSULTING S.L.* (con una aportación de 1.250,00 euros), *APLICACIONES ENERGÉTICAS DE CERÁMICAS AVANZADAS S.L.* (con una aportación de 800,00 euros) y *XOP FÍSICA S.L.* (con una aportación de 61,00 euros), *EXPANDER TECH* (con una aportación de 400,00 euros), *COGNITIVE ROBOTS* (con una aportación de 70.000,00 euros), *ENERGY APPS S.L.* (con una aportación de 753,00 euros) y *UBIK GEOESPATIAL SOLUTIONS S.L.* (con una aportación de 150,00 euros). En el ejercicio 2016 también se adquirió una participación minoritaria de la empresa de base tecnológica *SOLARPIGMENT S.L.*, por importe de 4.000,00 euros. En este contexto, durante el ejercicio 1997 se realizó la adquisición de 250,00 euros en títulos de la mercantil *MAKESENSE*. Por razón de la pérdida potencial de valor en el resto de empresas mencionadas –en particular por Cognitive Robots S.L. (en causa legal de disolución)- figura una provisión genérica por depreciación de participaciones financieras de 92.769,48 euros. El resumen de participaciones financieras –temporales y permanentes- que mantiene la universidad a 31 de diciembre de 2017 es el siguiente, en euros:

Nombre	Valor	Importe	Provisión	Valor neto participac.
	participac.	balance		
Portal Universia S.A.	24.908,45	24.908,45	-16.002,97	8.905,48
Makesense	250,00	250,00	0,00	250,00
Uvicrom invest S.L.	4.200,00	4.200,00	0,00	4.200,00
Mediciones y corrosión S.L.	2.000,00	2.000,00	0,00	2.000,00
Experimentia Consulting S.L.	1.250,00	1.250,00	0,00	1.250,00
Aplicaciones energéticas de cerámicas avanzadas S.L.	800,00	800,00	0,00	800,00
Xop Física S.L.	61,00	61,00	0,00	61,00
Expander Tech S.L.	400,00	400,00	0,00	400,00
Cognitive Robots S.L.	70.000,00	70.000,00	0,00	70.000,00
Energy Apps S.L.	753,00	753,00	0,00	753,00
Ubik Geoespatial Solutions S.L.	150,00	150,00	0,00	150,00
Solarpigment S.L.	4.000,00	4.000,00	0,00	4.000,00
Provisión genérica depreciación participaciones finan.	0,00	0,00	-92.769,48	-92.769,48
Créditos y participaciones financieras	108.772,45	108.772,45	-108.772,45	0,00

La Universitat Jaume I de Castelló, por razón de distintas aportaciones realizadas, también está presente en el patronato de distintas fundaciones, considerando que no deben lucir como una participación financiera en su activo financiero por entender que dichas entidades, una vez creadas e inscritas en el correspondiente protectorado, constituyen patrimonios jurídicamente independientes. Asimismo, conforme a su normativa reguladora, el patrimonio resultante de su potencial disolución de-

bería ser destinado a otras entidades con fines similares o, en su caso, a lo que acuerde el Protectorado. Las fundaciones en las que está presente la Universitat Jaume I de Castelló con una influencia significativa a fecha de formulación de las presentes cuentas anuales son:

- *FUNDACIÓ GENERAL DE LA UJI, FUNDACIÓ DE LA COMUNITAT VALENCIANA*
- *FUNDACIÓ ISONOMÍA*
- *FUNDACIÓ GERMÀ COLÓN DOMÈNECH, FUNDACIÓ DE LA COMUNITAT VALENCIANA*
- *FUNDACIÓ UNIVERSITAT JAUME I – EMPRESA (FUE)*

Las empresas y/o entidades que esta universidad considera ‘dependientes’ a la vez que ‘medio propio’, bien por razón de su participación en el capital o fondo social bien por su capacidad de influencia en la gestión, son las siguientes:

- *FUNDACIÓ GENERAL DE LA UJI, FUNDACIÓ DE LA COMUNITAT VALENCIANA*
- *FUNDACIÓ ISONOMÍA*
- *FUNDACIÓ GERMÀ COLÓN DOMÈNECH, FUNDACIÓ DE LA COMUNITAT VALENCIANA*
- *FUNDACIÓ UNIVERSITAT JAUME I – EMPRESA (FUE).*

9. INFORMACIÓN SOBRE EL ENDEUDAMIENTO

9.1. Pasivos financieros a corto plazo

En 2017 la Generalitat Valenciana ha cumplido con su compromiso de subvencionar la amortización correspondiente al vencimiento único del *EMPRÉSTITO* (obligaciones) formalizado en 1997, por importe de 25.843.520,49 euros. Asimismo, por razón de préstamos del *BANCO EUROPEO DE INVERSIONES*, por importe de 3.632.489,58 euros, que obedece a los vencimientos en 2018 de amortización de capital y que figuran, en el epígrafe de *Deudas con entidades de crédito* del pasivo (corto plazo) del *Balance*. Este importe también figura como activo financiero a corto plazo a 31 de diciembre de 2017, por razón del Convenio de financiación de inversiones 1995-2003 firmado con Generalitat. También figuran a corto plazo en el pasivo 251.257,65 euros, que corresponden a los vencimientos de capital en 2018 de préstamos contraídos para financiar infraestructuras y acciones relacionadas con la investigación o la transferencia tecnológica, como Acteparq, Feder, etc.

9.2. Pasivos financieros a largo plazo

En el mes de Julio de 1997 la *Generalitat Valenciana* y el conjunto de las universidades de esta comunidad, alcanzaron un acuerdo por el que se garantiza la financiación de sus *Planes de inversión* (1995-2001 y 1999-2003). En virtud de los compromisos firmados, cada universidad procedió a realizar una emisión de obligaciones a largo plazo (15 ó 20 años), además de concertar una línea de préstamos con el *Banco Europeo de Inversiones (BEI)*. La emisión de obligaciones de la Universitat Jaume I de Castelló, desembolsada en su totalidad el día 30 de octubre de 1997, tiene las siguientes características:

Instrumento	Obligaciones simples al portador
Nominal	6.010,12 euros
Número de títulos	4.300
Total	25.843.520,49 euros
Prima de emisión	-
Vencimiento (único)	20 años (octubre de 2017)
Interés.....	6,50% anual fijo, excepto el 1º año al 7,35%
Admisión a cotización	Bolsas de Madrid y Valencia (España)

Los intereses vencidos de este empréstito durante el ejercicio 2017 ascendieron a 1.679.828,83 euros, siendo financiados mediante una subvención por el mismo importe librada oportunamente por la *Generalitat Valenciana*. Asimismo, como se ha indicado en el punto anterior, la Generalitat procedió a subvencionar en 2017 el vencimiento único de las mencionadas obligaciones el pasado mes de octubre de 2017.

Asimismo, respecto al endeudamiento con el *BANCO EUROPEO DE INVERSIONES (BEI)*, con las características descritas en el anterior apartado 8.2 de esta Memoria, se detallan las remesas de préstamo recibidas desde el inicio de ejecución del plan de inversiones, así como su posición a largo plazo a 31 de diciembre de 2017:

Fecha de Desembolso	Pendiente largo plazo	Vencimiento	Carencia amortización	Tipo interés vigente	Tipo resto período
17-nov-99	701.180,79	Junio/2019	6 años	3,55 %	Euribor + 0,15
4-ago-00	858.568,72	Junio/2020	6 años	3,61 %	Euribor + 0,15
28-feb-02	1.285.714,27	Junio/2021	6 años	4,71 %	Euribor + 0,15
13-ago-02	2.285.714,30	Junio/2022	6 años	4,65 %	Euribor + 0,15
11-dic-02	1.715.114,30	Junio/2022	6 años	3,92 %	Euribor + 0,15
TOTAL	6.846.292,38				

Tal como se comenta en el anterior punto 9.1, las remesas de préstamo del *BEI* han experimentado una disminución, por traslado al corto plazo para reflejar los vencimientos de capital en 2018 de 3.632.489,58 euros. Los intereses vencidos de estos préstamos durante el ejercicio 2017 ascendieron a 587.807,80 euros, que fueron financiados mediante las correspondientes subvenciones por el mismo importe libradas por Generalitat.

En el ámbito de ayudas a la investigación y/o *Feder* existen distintos préstamos a largo plazo por un importe conjunto de 2.338.099,90 euros, siendo el más importante el obtenido en el marco de la Orden del Ministerio de Ciencia e Innovación de 30/12/2009, por la que se conceden a la *UJI* destinadas a la infraestructura *Centro de Intercambio de conocimiento e innovación –Espaitec2-* dentro del subprograma *ACTEPARQ* de la Orden *CIN/1862/2009* (Amortización 15 años. Período de carencia de 3 años. Tipo de interés 0%). El saldo total pendiente de cancelación a 31 de diciembre de 2017 asciende a 1.782.001,27 euros, de los que 1.610.074,52 euros corresponden a largo plazo y 171.926,75 euros a corto ya comentados en el anterior 9.1. Asimismo, también resulta relevante la obtención en 2015 de Préstamos *Feder* (2013), por importe de 599.376,00 euros, de los que a 31 de diciembre de 2017 se adeuda un total de 424.811,94 euros, figurando 365.678,18 euros a largo plazo y 59.133,76 euros a corto.

Se presenta un cuadro resumen de la deuda financiera de la universidad a principio y fin del ejercicio 2017, así como de las variaciones producidas en el mismo:

CUADRO RESUMEN DE LA DEUDA FINANCIERA

- 31 de diciembre de 2017 -

(en euros)

Entidad acreedora	Clase	Saldo deuda total a 31/12/2016	Disposición neta 2017	Amortización neta 2017	Saldo deuda total a 31/12/2017	Deuda a corto 31/12/2017	Deuda a largo 2017	Tipo interés
Obligaciones emitidas (em.oct/1997-vto oct/17)	Empréstito	25.843.520,49	0,00	25.843.520,49	0,00	0,00	0,00	6,500%
Banco Europeo de Inversiones (Rem. 30-sep-98)	Préstamo	2.146.471,77	0,00	1.073.235,91	1.073.235,86	1.073.235,86	0,00	4,323%
Banco Europeo de Inversiones (Rem. 17-nov-99)	Préstamo	2.103.542,35	0,00	701.180,78	1.402.361,58	701.180,79	701.180,79	3,550%
Banco Europeo de Inversiones (Rem. 04-ago-00)	Préstamo	1.717.177,44	0,00	429.294,36	1.287.883,08	429.294,36	858.588,72	3,610%
Banco Europeo de Inversiones (Rem. 28-feb-02)	Préstamo	2.142.857,13	0,00	428.571,43	1.714.285,70	428.571,43	1.285.714,27	4,234%
Banco Europeo de Inversiones (Rem. 13-ago-02)	Préstamo	3.428.571,44	0,00	571.428,57	2.857.142,87	571.428,57	2.285.714,30	4,440%
Banco Europeo de Inversiones (Rem. 11-dic-02)	Préstamo	2.572.671,44	0,00	428.778,57	2.143.892,87	428.778,57	1.715.114,30	4,480%
MICINN: préstamo Feder Acteparq	Préstamo	2.013.061,74	0,00	231.060,47	1.782.001,27	171.926,75	1.610.074,52	0,000%
MICINN: anticipo Feder varios	Préstamo	25.382,31	0,00	8.460,77	16.921,54	8.460,77	8.460,77	0,000%
INNPLANTA 2010: Centro inter. Conocimiento	Anticipo	287.849,79	0,00	0,00	12.172,04	0,00	12.172,04	0,000%
INNPLANTA 2010: Centro inter. Conocimiento	Préstamo	231.941,36	0,00	11.600,64	102.193,11	11.736,37	90.456,74	1,170%
Infraestructura FEDER 2013	Préstamo	483.945,70	0,00	59.133,76	424.811,94	59.133,76	365.678,18	0,000%
TOTALES		42.996.992,96	0,00	29.786.265,75	12.816.901,86	3.883.747,23	8.933.154,63	

El importe de las obligaciones reconocidas durante 2017 en el capítulo III del presupuesto de gastos (según clasificación económica completa), asciende a 2.335.697,59 de euros, en tanto que el importe de los Gastos financieros devengados en dicho ejercicio, recogidos en la Cuenta del Resultado económico-patrimonial asciende a 2.179.730,09 de euros, lo que arroja un ajuste positivo, vía menor gasto computable en términos SEC2010 de 155.967,50 euros.

10. SITUACIÓN FISCAL

10. Situación fiscal

La universidad tiene abiertos a inspección los últimos cuatro ejercicios para todos los impuestos que le son de aplicación, estimándose muy poco significativo el posible efecto económico derivado de una revisión fiscal por parte de la administración competente.

En cuanto a las deudas que con entidades públicas figuran en balance a 31 de diciembre de 2017, por los conceptos de retenciones a cuenta del *IRPF* y cotizaciones sociales, se señala que corresponden, ambas, al mes de diciembre del ejercicio 2017, habiendo sido canceladas durante el mes de enero de 2018, a sus respectivos vencimientos ordinarios.

Para la gestión del Impuesto sobre el valor añadido, en lo que se refiere a la deducibilidad de las cuotas soportadas, la universidad identifica dos *sectores diferenciados de actividad*: uno, constituido básicamente sobre la actividad de enseñanza superior, que está exento y que, por tanto, no origina el derecho de deducción; y otro, sobre la actividad de investigación, que está sujeto y origina el derecho a deducir la totalidad de las cuotas soportadas. Respecto a las cuotas soportadas por dicho impuesto en el *sector común* (gastos centralizados tales como la limpieza, seguridad, electricidad, teléfono, etc.) se consideran deducibles en la proporción que representan los ingresos del sector sujeto (investigación) sobre el total de los obtenidos por la universidad. A 31 de diciembre de 2017 existe un saldo a favor de la universidad por importe de 222.579,63 euros por razón de la solicitud de devolución de *IVA* del ejercicio 2017 que aún no ha sido recibida a fecha de formulación de las presentes cuentas.

11. PRESUPUESTO DEL EJERCICIO 2018

El Consejo Social, en su sesión plenaria celebrada el día 18 de diciembre de 2017, acordó la aprobación del presupuesto de esta universidad para el ejercicio 2018, así como sus bases de ejecución y gestión, en cumplimiento del artículo 154 de sus Estatutos y del artículo 14.2 de la LOU. Se presenta un cuadro resumen, por capítulos y tipos de operaciones, comparativo con el año 2017.

(en euros)

CAP.	INGRESOS - DENOMINACIÓN DE LOS RECURSOS	Ejercicio	Ejercicio
		2018	2017
III	Tasas y otros ingresos	18.044.047,87	20.203.929,30
IV	Transferencias corrientes	76.293.462,13	73.410.939,79
V	Ingresos patrimoniales	550.000,00	384.000,00
	1) TOTAL OPERACIONES CORRIENTES	94.887.510,00	93.998.869,09
VII	Transferencias de capital	3.632.490,00	40.517.130,91
	2) TOTAL OPERACIONES DE CAPITAL	3.632.490,00	40.517.130,91
IX	Pasivos financieros	0,00	0,00
	3) TOTAL OPERACIONES FINANCIERAS	0,00	0,00
	TOTAL INGRESOS DEL PRESUPUESTO (1 + 2 + 3)	98.520.000,00	134.516.000,00

CAP.	GASTOS - DENOMINACIÓN DE LOS EMPLEOS	Ejercicio	Ejercicio
		2018	2017
I	Gastos de personal	61.592.815,80	59.260.781,30
II	Gastos en bienes corrientes y servicios	17.420.436,82	18.280.659,24
III	Gastos financieros	673.113,22	2.601.939,43
IV	Transferencias corrientes	1.073.166,34	1.080.378,03
	4) TOTAL OPERACIONES CORRIENTES	80.759.532,18	81.223.758,00
VI	Inversiones reales	13.873.370,21	23.549.551,01
VII	Transferencias de capital	1.850,00	700,00
	5) TOTAL OPERACIONES DE CAPITAL	13.875.220,21	23.550.251,01
VIII	Activos financieros	1.500,00	1.500,00
IX	Pasivos financieros	3.883.747,61	29.740.490,99
	6) TOTAL OPERACIONES FINANCIERAS	3.885.247,61	29.741.990,99
	TOTAL GASTOS DEL PRESUPUESTO (4 + 5 + 6)	98.520.000,00	134.516.000,00

12. ACONTECIMIENTOS POSTERIORES AL CIERRE Y OTROS

12. Acontecimientos posteriores al cierre y otros

A 31 de diciembre de 2017 existen provisiones para cubrir gastos ya devengados y/o potenciales riesgos futuros por razón de litigios en curso de distinta naturaleza, por un importe conjunto 1.456.022,83 euros, de los que 262.365,98 euros son a largo plazo y 1.193.656,85 euros a corto. Se presenta a continuación un cuadro-resumen del saldo de las provisiones a 31 de diciembre de 2017, clasificadas a largo y a corto plazo:

PROVISIÓN PARA GASTOS Y/O RIESGOS	LARGO PLAZO	CORTO PLAZO	PROVISIÓN TOTAL
Incentivos jubilación voluntaria	262.365,98	272.426,07	534.791,05
Pleitos genéricos (personal y otros)	0,00	921.230,78	921.230,78
TOTALES	262.365,98	1.193.656,85	1.456.021,83

Dentro de la provisión por pleitos genéricos destaca, por importe de algo más de 700 mil euros, el potencial impacto de una resolución adversa del recurso contencioso-administrativo interpuesto en el contexto de la construcción de la Facultad de Ciencias de la Salud.

No existe más información que pudiera ser relevante para los usuarios de los presentes estados financieros, relativa a hechos transcurridos desde el cierre del ejercicio 2017.

13. FORMULACIÓN DE LAS CUENTAS ANUALES DE 2017

Los precedentes estados financieros, que comprenden el *BALANCE*, la *CUENTA DEL RESULTADO ECONÓMICO-PATRIMONIAL*, el *ESTADO DE LIQUIDACIÓN DEL PRESUPUESTO* y la *MEMORIA*, constituidos conjunta e inseparablemente como el expediente *CUENTAS ANUALES* del ejercicio 2017 de la *UNIVERSITAT JAUME I DE CASTELLÓ*, comprenden todas las operaciones verificadas en el correspondiente año natural y se desprenden de sus registros contables y justificantes que los soportan. Se relaciona el importe de las principales magnitudes formuladas, así como, de conformidad con *la Ley Orgánica 2/2012, de 27 de abril, de Estabilidad Presupuestaria y Sostenibilidad Financiera*, una referencia al cumplimiento del *Principio de Estabilidad Presupuestaria*:

BALANCE	Importe (en euros)	CUENTA DEL RESULTADO ECONÓMICO-PATRIMONIAL	Importe (en euros)
ACTIVO – A) Inmovilizado	227.009.338,59	DEBE – A) Gastos económicos	107.014.350,62
ACTIVO – C) Circulante	77.352.467,78		
ACTIVO (A + C)	304.361.806,37	DEBE – AHORRO (RESULTADO POSITIVO)	4.010.666,09
PASIVO – A) Fondos propios	243.205.894,86	DEBE	111.025.016,71
PASIVO – B) Provisiones para riesgos a largo plazo	262.365,98		
PASIVO – C) Ingresos a distribuir varios ejercicios	3.902.148,98		
PASIVO – D) Acreedores a largo plazo	8.933.154,63		
PASIVO – E) Acreedores a corto plazo	46.864.585,07		
PASIVO – F) Provisiones para gastos y riesgos corto	1.193.656,85		
PASIVO (A + B + C + D + E + F)	304.361.806,37	HABER	111.025.016,71
CUADRO DE FINANCIACIÓN ANUAL	Importe	ESTADO DEL FLUJO NETO DE TESORERÍA	Importe
VARIACIÓN DEL CAPITAL CIRCULANTE	3.600.959,27	VARIACIÓN DE LA TESORERÍA DEL EJERCICIO	-11.416.634,39
ESTADO DE LIQUIDACIÓN DEL PRESUPUESTO	Importe (en euros)	REMANENTE DE TESORERÍA	Importe (en euros)
1. Operaciones no financieras (capítulos I a VII)	34.361.317,99	I. Derechos pendientes de cobro a corto plazo	48.593.392,62
2. Operaciones con activos financieros (capítulos VIII)	50.466,88	II. Obligaciones pendientes de pago a corto plazo	-8.408.564,02
1. RESULTADO PRESUPUESTARIO EJERCICIO (1+2)	34.411.784,87	III. Fondos disponibles	4.638.386,08
II. Variación neta de pasivos financieros (capítulos IX)	-29.786.265,75	REMANENTE DE TESORERÍA (I + II + III)	44.823.214,68
III. SALDO PRESUPUESTARIO DEL EJERCICIO (1+II)	4.625.519,12	A) Remanente de Tesorería no afectado	25.090.097,12
a) Créditos gastados con Remanente tesorería no afectado	1.212.245,86	B) Remanente de Tesorería afectado	19.733.117,56
b) Desviaciones positivas de financiación en GFA	-7.124.279,62	REMANENTE DE TESORERÍA (A + B)	44.823.214,68
c) Desviaciones negativas financiación en GFA	5.261.842,56		
SUPERÁVIT DE FINANCIACIÓN (III + a + b + c)	3.975.327,92		
ESTABILIDAD PRESUPUESTARIA - DETERMINACIÓN DE LA CAPACIDAD / NECESIDAD DE FINANCIACIÓN			Importe (en euros)
(1) Operaciones financieras en ingresos (capítulos I a VII)			144.420.417,20
(2) Operaciones financieras en gastos (capítulos I a VII)			-110.059.099,21
(3) Ajuste por conversión a criterio caja de las tasas académicas			-529.503,09
(4) Ajuste por conversión a devengo de los gastos financieros			155.957,50
(5) Ajuste por operaciones devengadas			31.008,67
CAPACIDAD DE FINANCIACIÓN: EQUILIBRIO EN TÉRMINOS SEC2010 (1 + 2 + 3 + 4 + 5)			34.018.781,07

El jefe del servicio de

Información Contable,

El Gerente,

El Rector,

F. Javier Grandío Botella

Castellón, 23 de abril de 2018

Andrés Marzal Varó

Castellón, 23 de abril de 2018

Vicent Climent Jordà

Castellón, 23 de abril de 2018



**GENERALITAT
VALENCIANA**

Conselleria d'Hisenda
i Model Econòmic

INTERVENCIÓN GENERAL

*Ciudad Administrativa 9 de Octubre
Carrer de la Democràcia, 77, Edificio B2
46018 València*

UNIVERSIDAD JAUME I DE CASTELLÓ

Informe de auditoría de regularidad contable

Ejercicio 2017

PLAN DE AUDITORÍAS DEL SECTOR PÚBLICO 2018



1. INTRODUCCIÓN.

La Intervención General de la Generalitat en uso de las competencias que le atribuye el capítulo IV del título VI de la Ley 1/2015, de 6 de febrero, de Hacienda Pública, del Sector Público Instrumental y de Subvenciones, ha realizado trabajos de revisión y verificación de las cuentas anuales que comprenden el Balance de Situación, la Cuenta del Resultado Económico- Patrimonial, el Estado De Liquidación del Presupuesto y la memoria de La Universidad Jaume I de Castelló correspondientes al ejercicio 2017, en colaboración con la firma de auditoría **DULA AUDITORES SLP; JORGE TOMAS ALONSO SENENT; JANUS MANAGEMENT SL; ALBADIT SLP; RUBEN MIRALLES, UNION TEMPORAL DE EMPRESAS LEY 18/1982** en virtud del contrato **CNMY16/INTGE/35 Lote 3** suscrito con la Conselleria de Hacienda y Modelo Económico a propuesta de la Intervención General de la Generalitat y en el marco del Plan de Auditorías del Sector Público correspondiente al ejercicio 2018.

Como resultado de los trabajos de control, realizados en base a las Normas de Auditoría del Sector Público, Normas Técnicas de Auditoría e Instrucciones dictadas por la Intervención General de la Generalitat, con fecha 8 de Junio de 2018, se emite informe de auditoría pública de regularidad contable con carácter provisional. La entidad, en el plazo concedido al efecto por la Intervención General de la Generalitat, ha presentado escrito de alegaciones al citado informe. Habiendo sido objeto de examen las alegaciones presentadas, procede estimar las mismas y emitir el presente informe que tiene el carácter de **definitivo**.

2. CONSIDERACIONES GENERALES.

La Universidad Jaume I es una institución de derecho público dotada de personalidad jurídica propia y patrimonio propio, que desarrolla sus funciones en régimen de autonomía, tiene competencia por aprobar, elaborar y gestionar su presupuesto anual y para administrar sus bienes, de acuerdo con el artículo 2 de la Ley Orgánica 6/2001, de 21 de diciembre, de universidades.

Las universidades no se integran dentro del sector público instrumental de la Generalitat, tal y como señala el artículo 3 de la Ley 1/2015 de 6 de febrero de 2.015, pero las cuentas anuales de las diferentes universidades públicas valencianas sí se han de integrar en la Cuenta General de la Generalitat.

La Universidad Jaume I de Castelló no tiene código asignado de identificación orgánica en el Presupuesto de la Generalitat.

La Universidad Jaime I se encuadra, según Decreto 7/2007 de 28 de junio de 2007, artículo 7, dentro de las competencias otorgadas a la Consellería de Educación. En dicho Decreto se le otorgan las competencias en materia de educación, universidades, ciencia y política lingüística

La Resolución de la Intervención General de la Generalitat de 30 de noviembre de 2001 establece que las Universidades públicas de la Comunidad Valenciana deberán rendir cuentas conforme a lo establecido en el Plan General de Contabilidad Pública de la Generalitat Valenciana.

La Universidad elabora en cada ejercicio económico un presupuesto que debe ser público, único, equilibrado y que recogerá la totalidad de los ingresos y gastos, de acuerdo con lo que dispone el art 81 de la LOU.



Los objetivos de la Universidad Jaume I se detallan en los artículos 3 y 4 de sus estatutos, mientras que los fines de la actividad son detallados en el artículo 5.

En cuanto a los objetivos, la Universidad Jaume I postula, como principios rectores de su actuación: la libertad, democracia, justicia, igualdad, independencia, pluralidad, integración de colectivos desfavorecidos, paz y solidaridad.

Corresponde a los órganos de gobierno de la Universidad adoptar, en su caso, medidas de acción positiva para dar cumplimiento efectivo a estos principios.

La actividad de la Universidad Jaume I, así como su autonomía, se fundamentan en el principio de libertad académica, que se manifiesta en las libertades de cátedra, de investigación y de estudio.

Son finalidades de la Universidad Jaume I al servicio de la sociedad:

- a) Dedicar una especial atención al estudio y desarrollo de la cultura, la ciencia y la técnica de la Comunitat Valenciana, partiendo del entorno histórico, social y económico en que se encuentra insertada la Universidad.
- b) Desarrollar y prestar servicios con criterios de calidad mediante la promoción de la mejora continuada y el fomento de la excelencia.
- c) Sobresalir en la docencia y en la formación para la investigación.
- d) Sobresalir en la investigación, la creación, el desarrollo, la transmisión y la crítica en todos los campos de la ciencia, la técnica, las artes y la cultura.
- e) Sobresalir en la preparación para el ejercicio de actividades profesionales que exijan la aplicación de conocimientos y métodos científicos y para la creación artística.
- f) Impulsar el multilingüismo en el marco de la docencia y la investigación.
- g) Participar en el progreso y desarrollo de la sociedad, mediante la difusión, la valoración, la crítica y la transferencia de conocimiento al servicio de la cultura, de la calidad de vida y del desarrollo social y económico, así como en la aplicación del saber científico.
- h) Potenciar actividades de mejora de la docencia universitaria y contribuir al perfeccionamiento del sistema educativo.
- i) Potenciar el conocimiento y el uso de la lengua propia, el valenciano según el Estatuto de Autonomía, atendiendo su consolidación y plena normalización en toda la comunidad universitaria.
- j) Potenciar la formación de los miembros de la comunidad universitaria para la participación y el compromiso con el desarrollo de la sociedad civil.
- k) Promover actividades de difusión del conocimiento y de la cultura entre todos los sectores sociales y grupos de edad, a través de la extensión universitaria y de la formación permanente.
- l) Promover la inserción en la comunidad científica internacional de su personal y promover también el intercambio de estudiantado en programas de ámbito supranacional.
- m) Fomentar en la formación, docencia, investigación, creación y transmisión de cultura, así como en todas las actividades propias de la Universidad, políticas de igualdad, especialmente en materia de género, de acuerdo con la legislación vigente.

Las cuentas anuales, que comprenden el Balance, la Cuenta del Resultado Económico-patrimonial, el Estado de Liquidación del Presupuesto y la Memoria, se han elaborado a partir de los registros contables del ejercicio 2017 observando los principios y normas de valoración recogidos en el Plan General de



Contabilidad Pública de la Generalitat Valenciana, aprobado por Orden de la Consellería de Economía, Hacienda y Empleo de 16 de julio de 2001 y los pronunciamientos de la Comisión de Principios y Normas Contables Publicas, creada en el seno de la Intervención General de la Administración del Estado.

El responsable de la dirección de la entidad es Don Vicent Climent Jordá

El responsable de la dirección de la Universidad en la formulación de las cuentas y en la aprobación de las mismas son el Consejo de Gobierno y el Pleno del Consejo Social, respectivamente. El 24 de abril del 2018 el Consejo de Gobierno acordó informar favorablemente las cuentas anuales y el Consejo Social en sesión celebrada el 27 de abril de 2018 acordó la aprobación de las cuentas anuales correspondientes a 2017.

Con fecha 27 de abril fueron remitidas las cuentas anuales a la Intervención General de la Generalitat.

3. OBJETIVO Y ALCANCE DEL TRABAJO: RESPONSABILIDAD DE LOS AUDITORES.

Nuestra responsabilidad es emitir una opinión sobre si las cuentas anuales adjuntas expresan la imagen fiel del patrimonio, la situación financiera y los resultados de la entidad basada en el trabajo realizado de acuerdo con las Normas de Auditoría del Sector Público, Normas Técnicas de Auditoría e Instrucciones dictadas por la Intervención General de la Generalitat. Dichas normas exigen que planifiquemos y ejecutemos la auditoría con el fin de obtener una seguridad razonable, aunque no absoluta, de que las cuentas anuales están libres de incorrección material.

Este trabajo conlleva la aplicación de procedimientos para obtener evidencia adecuada y suficiente sobre los importes y la información recogida en las cuentas anuales. Los procedimientos seleccionados dependen del juicio del auditor, incluida la valoración de los riesgos de incorrección material en las cuentas anuales. Al efectuar dichas valoraciones del riesgo, el auditor tiene en cuenta el control interno relevante para la preparación y presentación razonable por parte del gestor de las cuentas anuales, con el fin de diseñar los procedimientos de auditoría que sean adecuados en función de las circunstancias, y no con la finalidad de expresar una opinión sobre la eficacia del control interno de la entidad. Una auditoría también incluye la evaluación de la adecuación de los criterios contables y de la razonabilidad de las estimaciones contables realizadas por el gestor, así como la evaluación de la presentación global de las cuentas anuales.

Consideramos que la evidencia de auditoría que hemos obtenido proporciona una base suficiente y adecuada para emitir nuestra opinión de auditoría.

4. OPINIÓN.

En nuestra opinión, las cuentas anuales de la Universidad Jaume I de Castelló correspondientes al ejercicio 2017 expresan, en todos los aspectos significativos, la imagen fiel del patrimonio y de la situación financiera de la Universidad al 31 de diciembre de 2017, así como de sus resultados y del estado de liquidación del presupuesto correspondientes al ejercicio anual terminado en dicha fecha, de conformidad con el marco normativo de información financiera que resulta de aplicación y, en particular, con los principios y criterios contables y presupuestarios contenidos en el mismo



Valencia, 21 de junio de 2018.

UTE UNIVERSIDAD *

INTERVENCIÓN GENERAL DE LA
GENERALITAT

SOCIO AUDITOR

VICEINTERVENTOR GENERAL DE CONTROL
FINANCIERO Y AUDITORIAS

* DULA AUDITORES SLP; JORGE TOMAS ALONSO SENENT; JANUS MANAGEMENT SL; ALBADIT SLP; RUBEN MIRALLES, UNION TEMPORAL DE EMPRESAS LEY 18/1982

Cuenta General 2.017

Universidad Miguel Hernández de Elche

ÍNDICE

	Pág.
1 Balance de Situación	3
2 Cuenta de Resultado Económico Patrimonial	4
3 Ejecución del Presupuesto	5
Gastos	5
Ingresos	17
Gastos Cerrados	19
Ingresos Cerrados	21
Resultado Presupuestario	23
4 Memoria	24
Estado operativo	66
Cuadro de Financiación	67
Variación Capital circulante	68
Estado del Remanente de Tesorería	69
Estado de la Tesorería	70
Flujo neto de Tesorería	71
Conciliación Resultado	72
Modificaciones de crédito	73
Clasificación funcional del gasto	80
Ejecución proyectos inversión	82
Contratación administrativa	85
Subv. y transf. corrientes concedidas	86
Convenios	87
Acreedores por periodificación	93
Compromisos de gasto a posteriores	94
Subv. y transf. corrientes recibidas	95
Compromisos de ingreso a posteriores	96
Gastos con financiación afectada	97
Gastos con financiación afectada (Inversión)	98
5 Otra Información	99
Avales	99
Remanentes de crédito	100
Aplicación remanentes	101
Anulación de derechos presupuestarios	102
Devoluciones de ingresos	105
Deudores no ppto. y pagos pdtes. aplic.	108
Acreedores no ppto. y cobros pdtes. aplic.	109
Otros conceptos no presupuestarios	111

ACTIVO	2017	2016	PASIVO	2017	2016
A) INMOVILIZADO	273.338.511,66	302.206.782,13	A) FONDOS PROPIOS	363.767.690,62	382.454.068,33
I. Inversiones destinadas al uso general	40.975,48	35.511,80	I. Patrimonio	69.915.767,68	76.514.614,50
1. Terrenos y bienes naturales			1. Patrimonio	35.483.998,18	42.082.845,00
2. Infraestructuras y bienes destinados al uso general			2. Patrimonio recibido en adscripción		
3. Bienes comunales			3. Patrimonio recibido en cesión	36.028.122,83	36.028.122,83
4. Inv. milit. En infraestructura y otros bienes			4. Patrimonio recibido en gestión		
5. Bienes del patrimonio histórico, artístico y cultural	40.975,48	35.511,80	5. Patrimonio entregado en adscripción		
II. Inmovilizaciones inmateriales	1.162.657,56	1.491.922,91	6. Patrimonio entregado en cesión		
1. Gastos de investigación y desarrollo	3.282.572,09	3.088.117,87	7. Patrimonio entregado al uso general	-1.596.353,33	-1.596.353,33
2. Propiedad industrial	216.480,03	216.480,03	II. Reservas	0,00	0,00
3. Aplicaciones informáticas	2.497.579,34	2.413.307,84	III. Resultados de ejercicios anteriores	296.509.404,88	302.243.414,89
4. Propiedad intelectual	1.205,82	1.205,82	1. Resultados positivos de ejercicios anteriores	296.509.404,88	302.243.414,89
7. Otro inmovilizado inmaterial	554.671,35	554.671,35	2. Resultados negativos de ejercicios anteriores		
8. Amortizaciones	-5.389.851,07	-4.781.860,00	IV. Resultados del ejercicio	-2.657.481,94	3.696.038,94
9. Provisiones			B) PROVISIONES PARA RIESGOS Y GASTOS	1.563.246,74	857.617,37
III. Inmovilizaciones materiales	241.527.228,84	255.237.133,83	C) ACRREDITORES A LARGO PLAZO	11.421.548,19	18.070.863,43
1. Terrenos y construcciones	290.112.380,48	287.374.937,83	I. Emisiones de oblig. y otros valores negoc.		
2. Instalaciones técnicas y maquinaria	56.808.709,44	56.076.566,24	II. Otras deudas a largo plazo	11.421.548,19	18.070.863,43
3. Utillaje y mobiliario	22.398.773,39	22.235.310,96	1. Deudas con entidades de crédito	9.910.483,76	16.509.330,60
4. Inversiones militares asociadas al funcionam. de los serv.	0,00	0,00	2. Otras deudas	1.170.204,03	1.257.871,97
5. Otro inmovilizado	42.487.939,01	41.702.582,24	3. Deudas en moneda extranjera		
6. Amortizaciones	-170.280.573,48	-152.152.263,44	4. Fianzas y depósitos recibidos a largo plazo	340.860,40	303.660,86
7. Provisiones			III. Desembolsos pdtes. s/ acciones no exigidos	0,00	0,00
IV. Inversiones gestionadas	0,00	0,00	D) ACREEDORES A CORTO PLAZO	39.447.368,02	35.628.665,03
1. Inversiones gestionadas para otros entes públicos			I. Emisiones de oblig. y otros valores negoc.	0,00	0,00
2. Bienes gestionados para otros entes públicos			1. Obligaciones y bonos a corto plazo		
3. Provisiones			2. Deudas representadas en otros valores negociables		
V. Inversiones financieras permanentes	30.607.649,78	45.442.213,59	3. Intereses de obligaciones y otros valores		
1. Cartera de valores a largo plazo	340.074,54	126.294,97	4. Deudas en moneda extranjera		
2. Otras inversiones y créditos a largo plazo	30.226.644,79	45.293.404,62	II. Deudas con entidades de crédito	7.326.062,34	7.866.628,04
3. Fianzas y depósitos constituidos a largo plazo	194.454,71	113.820,06	1. Préstamos y otras deudas	6.963.235,58	7.363.249,90
4. Provisiones	-153.524,26	-91.306,06	2. Deudas por intereses	362.826,76	503.378,14
VI. Deudores no presupuestarios a largo plazo	0,00	0,00	III. Acreedores	9.024.308,99	7.648.838,82
B) GASTOS A DISTRIBUIR VARIOS EJERCICIOS			1. Acreedores presupuestarios	5.536.280,47	4.018.735,34
C) ACTIVO CIRCULANTE	142.861.341,91	134.804.432,03	2. Acreedores no presupuestarios	551.457,08	491.134,18
I. Deudores	62.973.438,49	55.134.588,19	3. Acreed. admón. recursos por cuenta de otros ent. púb.		
1. Deudores presupuestarios	45.593.593,93	34.075.115,51	4. Administraciones públicas	2.879.218,35	2.810.489,44
2. Deudores no presupuestarios	17.590.277,11	20.476.250,08	5. Otros acreedores	51.276,10	322.402,87
3. Deud. por admón. De recursos por cuenta de otros ent. púb.			6. Fianzas y depósitos recibidos a corto plazo	6.076,99	6.076,99
4. Administraciones públicas	242.631,51	1.422.221,79	IV. Ajustes por periodificación	23.096.996,69	20.113.198,17
5. Otros deudores	863.637,37	336.493,36	E) PROVISIONES RIESGOS Y GASTOS A C.P.	0,00	0,00
6. Provisiones	-1.316.701,43	-1.175.492,55	1. Provisión por devolución de ingresos	0,00	0,00
II. Inversiones financieras temporales	6.598.846,82	6.598.846,82	TOTAL GENERAL	416.199.853,57	437.011.214,16
III. Tesorería	73.289.056,60	73.070.997,02			
IV. Ajustes por periodificación					
TOTAL GENERAL	416.199.853,57	437.011.214,16			

DEBE	2.017	2.016	HABER	2.017	2.016
A) GASTOS	103.273.859,27	99.106.719,52	B) INGRESOS	100.616.377,33	102.802.758,46
1. Gtos. de funcionamiento serv. y prestac. sociales	102.016.368,92	97.460.077,26	1. Ingresos de gestión ordinaria	19.212.358,26	20.818.350,63
a) Gastos de personal	61.138.781,27	58.613.688,31	a) Ingresos por venta de productos	1.033,14	892,87
a.1) Sueldos, salarios y asimilados	52.314.787,36	50.394.549,12	b) Prestaciones de servicios en régimen de derecho privado	961.045,08	1.242.103,14
a.2) Cargas sociales	8.823.993,91	8.219.139,19	c) Prestaciones de servicios	17.420.410,93	18.858.875,97
b) Prestaciones sociales			c.1) Precios públicos por prestación de servicios	17.259.580,93	18.723.311,97
c) Dotaciones para amortizaciones de inmovilizado	9.497.746,63	10.177.139,27	c.2) Precios públicos utilización privativa del dominio público	160.830,00	135.564,00
d) Variación de provisiones de tráfico	141.208,88	166.337,88	d) Tasas por prestación de servicios	829.869,11	716.478,65
d.1) Variación de provisiones y pérdidas créditos incobrables	141.208,88	166.337,88	2. Otros ingresos de gestión ordinaria	815.571,42	1.349.812,33
e) Otros gastos de gestión	30.560.944,07	27.442.793,21	a) Reintegros	15.541,81	23.678,59
e.1) Servicios exteriores	29.854.218,23	27.278.641,56	b) Trabajos realizados por la entidad	194.454,22	30.658,09
e.2) Tributos	1.096,47	10.553,87	c) Otros ingresos de gestión	468.971,20	1.027.055,00
e.3) Otros gastos de gestión corriente	705.629,37	153.597,78	c.1) Ingresos accesorios y otros de gestión corriente	468.971,20	1.027.055,00
f) Gastos financieros y asimilables	800.653,90	1.060.524,59	c.2) Exceso de provisiones de riesgos y gastos	0,00	0,00
f.1) Por deudas	800.653,90	1.060.524,59	d) Ingresos de participaciones en capital	0,00	0,00
f.2) Pérdidas de inversiones financieras			e) Ing. de otros v. negociables y créditos activo inmovilizado	46.488,30	98.434,54
g) Variación de las provisiones de inversiones financieras	-151.742,37	-406,00	f) otros intereses e ingresos asimilados	89.332,18	161.779,66
h) Diferencias negativas de cambio	28.776,54	0,00	f.1) Otros intereses e ingresos asimilados	89.332,18	161.779,66
2. Transferencias y subvenciones	1.228.473,69	1.067.514,63	f.2) Beneficios en inversiones financieras		
a) Transferencias corrientes	1.155.473,69	967.649,65	g) Diferencias positivas de cambio	783,71	8.206,45
b) Subvenciones corrientes	28.000,00	43.100,00	3. Transferencias y subvenciones	79.108.727,28	78.968.832,99
c) Transferencias de capital	45.000,00	52.964,98	a) Transferencias corrientes	58.975.842,28	58.566.911,48
d) Subvenciones de capital	0,00	3.800,00	b) Subvenciones corrientes	5.483.823,98	5.439.965,33
3. Pérdidas y gastos extraordinarios	29.016,66	579.127,63	c) Transferencias de capital	4.319.864,04	2.861.378,50
a) Pérdidas procedentes de inmovilizado	9.653,34	40.379,40	d) Subvenciones de capital	10.329.196,98	12.100.577,68
b) Pérdidas por operaciones de endeudamiento			4. Ganancias e ingresos extraordinarios	1.479.720,37	1.665.762,51
c) Gastos extraordinarios	19.363,32	300,00	a) Beneficios procedentes del inmovilizado	146.091,08	123.089,49
d) Gastos y pérdidas de otros ejercicios	0,00	538.448,23	b) Beneficios por operaciones de endeudamiento	0,00	0,00
AHORRO		3.696.038,94	c) Ingresos extraordinarios	62,25	1.119.517,65
			d) Ingresos y beneficios de otros ejercicios	1.333.567,04	423.155,37
			DESAHORRO	2.657.481,94	

Orgánica 30 Universidad Miguel Hernández
Programa 121 Gestión del Plan Estratégico de Calidad

CLASIFICACION ECONOMICA	DESCRIPCIÓN	CRÉDITOS PRESUPUESTARIOS			GASTOS COMPROM.	OO.RR. NETAS A 31-12	REMANENTES CRÉDITO	PAGOS	OO. PENDIENTES PAGO A 31-12
		INICIAL	MODIFICAC.	DEFINITIVO					
TOT. CAPITULO 1	PERSONAL	0,00	0,00	0,00	0,00	0,00	0,00	0,00	0,00
21	Reparaciones, mantenimiento y conservación	0,00	0,00	0,00	139,08	139,08	-139,08	139,08	0,00
22	Material, suministros y otros	33.700,00	846,80	34.546,80	94.910,60	94.910,60	-60.363,80	89.130,03	5.780,57
23	Indemnizaciones por razón del servicio	0,00	0,00	0,00	13.528,30	13.528,30	-13.528,30	12.418,41	1.109,89
24	Gastos funcionamiento Campus, Centros, Dptos y otros ctros de gto	166.800,00	61.819,74	228.619,74	57.572,91	57.572,91	171.046,83	48.852,78	8.720,13
TOT. CAPITULO 2	COMPRA BIENES CORRIENTES Y GASTOS DE FUNCIONAMIENTO	200.500,00	62.666,54	263.166,54	166.150,89	166.150,89	97.015,65	150.540,30	15.610,59
TOT. CAPITULO 3	GASTOS FINANCIEROS	0,00	0,00	0,00	0,00	0,00	0,00	0,00	0,00
48	A familias e instituciones sin fines de lucro	132.000,00	-2.593,48	129.406,52	124.644,35	124.644,35	4.762,17	124.644,35	0,00
TOT. CAPÍTULO 4	TRANSFERENCIAS CORRIENTES	132.000,00	-2.593,48	129.406,52	124.644,35	124.644,35	4.762,17	124.644,35	0,00
68	Inversiones en estudios, proyectos en curso y otro inmov. inmaterial	733.000,00	5.805,70	738.805,70	702.644,80	702.644,80	36.160,90	702.644,80	0,00
TOT. CAPÍTULO 6	INVERSIONES REALES	733.000,00	5.805,70	738.805,70	702.644,80	702.644,80	36.160,90	702.644,80	0,00
TOT. CAPITULO 7	TRANSFERENCIAS DE CAPITAL	0,00	0,00	0,00	0,00	0,00	0,00	0,00	0,00
TOT. CAPITULO 8	ACTIVOS FINANCIEROS	0,00	0,00	0,00	0,00	0,00	0,00	0,00	0,00
TOT. CAPITULO 9	PASIVOS FINANCIEROS	0,00	0,00	0,00	0,00	0,00	0,00	0,00	0,00
TOTAL GENERAL		1.065.500,00	65.878,76	1.131.378,76	993.440,04	993.440,04	137.938,72	977.829,45	15.610,59

Orgánica 30 Universidad Miguel Hernández
Programa 122 Dirección y servicios generales

CLASIFICACION ECONOMICA	DESCRIPCIÓN	CRÉDITOS PRESUPUESTARIOS			GASTOS COMPROM.	OO.RR. NETAS A 31-12	REMANENTES CRÉDITO	PAGOS	OO. PENDIENTES PAGO A 31-12
		INICIAL	MODIFICAC.	DEFINITIVO					
15	Otro personal	0,00	44.608,46	44.608,46	0,00	0,00	44.608,46	0,00	0,00
TOT. CAPÍTULO 1	PERSONAL	0,00	44.608,46	44.608,46	0,00	0,00	44.608,46	0,00	0,00
20	Arrendamientos y cánones	10.820,00	-700,00	10.120,00	9.714,43	9.714,43	405,57	9.214,56	499,87
21	Reparaciones, mantenimiento y conservación	3.283.212,00	36.553,45	3.319.765,45	3.291.177,01	2.322.049,13	997.716,32	1.849.743,22	472.305,91
22	Material, suministros y otros	13.684.781,05	1.960.149,92	15.644.930,97	13.498.005,70	13.001.835,37	2.643.095,60	11.550.210,92	1.451.624,45
23	Indemnizaciones por razón del servicio	58.600,00	-1.200,94	57.399,06	150.694,95	150.694,95	-93.295,89	139.781,39	10.913,56
24	Gastos funcionamiento Campus, Centros, Dptos y otros ctros de gto	326.837,00	55.186,41	382.023,41	27.736,69	27.736,69	354.286,72	22.852,07	4.884,62
TOT. CAPÍTULO 2	COMPRA BIENES CORRIENTES Y GASTOS DE FUNCIONAMIENTO	17.364.250,05	2.049.988,84	19.414.238,89	16.977.328,78	15.512.030,57	3.902.208,32	13.571.802,16	1.940.228,41
31	Préstamos y anticipos (moneda nacional)	943.281,52	0,00	943.281,52	923.281,52	923.281,52	20.000,00	923.281,52	0,00
35	Intereses de demora y otros gastos financieros	0,00	103,24	103,24	17.794,39	17.794,39	-17.691,15	17.794,39	0,00
TOT. CAPÍTULO 3	GASTOS FINANCIEROS	943.281,52	103,24	943.384,76	941.075,91	941.075,91	2.308,85	941.075,91	0,00
48	A familias e instituciones sin fines de lucro	133.300,00	56.160,65	189.460,65	142.419,41	142.419,41	47.041,24	142.419,41	0,00
TOT. CAPÍTULO 4	TRANSFERENCIAS CORRIENTES	133.300,00	56.160,65	189.460,65	142.419,41	142.419,41	47.041,24	142.419,41	0,00
60	Inversión en infraestructura y bienes destinados al uso general	166.000,00	92.219,00	258.219,00	134.662,27	38.258,51	219.960,49	34.762,23	3.496,28
62	Inversión asociada al funcionamiento operativo de los servicios	4.819.451,00	1.930.849,12	6.750.300,12	3.817.081,77	3.563.146,60	3.187.153,52	2.942.712,40	620.434,20
TOT. CAPÍTULO 6	INVERSIONES REALES	4.985.451,00	2.023.068,12	7.008.519,12	3.951.744,04	3.601.405,11	3.407.114,01	2.977.474,63	623.930,48
TOT. CAPÍTULO 7	TRANSFERENCIAS DE CAPITAL	0,00	0,00	0,00	0,00	0,00	0,00	0,00	0,00
TOT. CAPÍTULO 8	ACTIVOS FINANCIEROS	0,00	0,00	0,00	0,00	0,00	0,00	0,00	0,00
90	Amortización de deuda emitida en moneda nacional	788.461,53	0,00	788.461,53	783.290,88	783.290,88	5.170,65	465.166,83	318.124,05
91	Amortización de préstamos en moneda nacional	6.598.846,82	0,00	6.598.846,82	6.598.846,82	6.598.846,82	0,00	6.598.846,82	0,00
TOT. CAPÍTULO 9	PASIVOS FINANCIEROS	7.387.308,35	0,00	7.387.308,35	7.382.137,70	7.382.137,70	5.170,65	7.064.013,65	318.124,05
TOTAL GENERAL		30.813.590,92	4.173.929,31	34.987.520,23	29.394.705,84	27.579.068,70	7.408.451,53	24.696.785,76	2.882.282,94

Orgánica 30 Universidad Miguel Hernández
Programa 131 Relaciones Internacionales

CLASIFICACION ECONÓMICA	DESCRIPCIÓN	CRÉDITOS PRESUPUESTARIOS			GASTOS COMPROM.	OO.RR. NETAS A 31-12	REMANENTES CRÉDITO	PAGOS	OO. PENDIENTES PAGO A 31-12
		INICIAL	MODIFICAC.	DEFINITIVO					
TOT. CAPÍTULO 1	PERSONAL	0,00	0,00	0,00	0,00	0,00	0,00	0,00	0,00
22	Material, suministros y otros	371.073,00	954.071,26	1.325.144,26	885.386,76	877.310,53	447.833,73	828.241,33	49.069,20
23	Indemnizaciones por razón del servicio	160.000,00	-150.000,00	10.000,00	98.399,31	98.399,31	-88.399,31	91.336,16	7.063,15
24	Gastos funcionamiento Campus, Centros, Dptos y otros ctros de gto	26.744,00	0,00	26.744,00	1.884,73	1.884,73	24.859,27	1.884,73	0,00
TOT. CAPÍTULO 2	COMPRA BIENES CORRIENTES Y GASTOS DE FUNCIONAMIENTO	557.817,00	804.071,26	1.361.888,26	985.670,80	977.594,57	384.293,69	921.462,22	56.132,35
TOT. CAPÍTULO 3	GASTOS FINANCIEROS	0,00	0,00	0,00	0,00	0,00	0,00	0,00	0,00
48	A familias e instituciones sin fines de lucro	625.600,00	83.232,03	708.832,03	591.385,34	520.739,98	188.092,05	517.666,98	3.073,00
TOT. CAPÍTULO 4	TRANSFERENCIAS CORRIENTES	625.600,00	83.232,03	708.832,03	591.385,34	520.739,98	188.092,05	517.666,98	3.073,00
68	Inversiones en estudios, proyectos en curso y otro inmov. inmaterial	0,00	2.934,19	2.934,19	0,00	0,00	2.934,19	0,00	0,00
TOT. CAPÍTULO 6	INVERSIONES REALES	0,00	2.934,19	2.934,19	0,00	0,00	2.934,19	0,00	0,00
TOT. CAPÍTULO 7	TRANSFERENCIAS DE CAPITAL	0,00	0,00	0,00	0,00	0,00	0,00	0,00	0,00
TOT. CAPÍTULO 8	ACTIVOS FINANCIEROS	0,00	0,00	0,00	0,00	0,00	0,00	0,00	0,00
TOT. CAPÍTULO 9	PASIVOS FINANCIEROS	0,00	0,00	0,00	0,00	0,00	0,00	0,00	0,00
TOTAL GENERAL		1.183.417,00	890.237,48	2.073.654,48	1.577.056,14	1.498.334,55	575.319,93	1.439.129,20	59.205,35

Orgánica 30 Universidad Miguel Hernández
Programa 134 Subvención a instituciones sin ánimo de lucro y cooperación al desarrollo

CLASIFICACION ECONOMICA	DESCRIPCIÓN	CRÉDITOS PRESUPUESTARIOS			GASTOS COMPROM.	OO.RR. NETAS A 31-12	REMANENTES CRÉDITO	PAGOS	OO. PENDIENTES PAGO A 31-12
		INICIAL	MODIFICAC.	DEFINITIVO					
TOT. CAPITULO 1	PERSONAL	0,00	0,00	0,00	0,00	0,00	0,00	0,00	0,00
22	Material, suministros y otros	0,00	221.930,54	221.930,54	86.399,72	86.399,72	135.530,82	84.350,58	2.049,14
23	Indemnizaciones por razón del servicio	28.700,00	-2.480,00	26.220,00	30.269,71	30.269,71	-4.049,71	30.100,46	169,25
24	Gastos funcionamiento Campus, Centros, Dptos y otros ctros de gto	0,00	2.706,35	2.706,35	1.043,94	1.043,94	1.662,41	1.043,94	0,00
TOT. CAPITULO 2	COMPRA BIENES CORRIENTES Y GASTOS DE FUNCIONAMIENTO	28.700,00	222.156,89	250.856,89	117.713,37	117.713,37	133.143,52	115.494,98	2.218,39
TOT. CAPITULO 3	GASTOS FINANCIEROS	0,00	0,00	0,00	0,00	0,00	0,00	0,00	0,00
48	A familias e instituciones sin fines de lucro	30.000,00	18.200,00	48.200,00	9.999,22	9.999,22	38.200,78	9.999,22	0,00
TOT. CAPITULO 4	TRANSFERENCIAS CORRIENTES	30.000,00	18.200,00	48.200,00	9.999,22	9.999,22	38.200,78	9.999,22	0,00
68	Inversiones en estudios, proyectos en curso y otro inmov. inmaterial	0,00	81.834,12	81.834,12	7.377,42	7.377,42	74.456,70	7.377,42	0,00
TOT. CAPITULO 6	INVERSIONES REALES	0,00	81.834,12	81.834,12	7.377,42	7.377,42	74.456,70	7.377,42	0,00
79	Al exterior	45.000,00	0,00	45.000,00	45.000,00	45.000,00	0,00	45.000,00	0,00
TOT. CAPITULO 7	TRANSFERENCIAS DE CAPITAL	45.000,00	0,00	45.000,00	45.000,00	45.000,00	0,00	45.000,00	0,00
TOT. CAPITULO 8	ACTIVOS FINANCIEROS	0,00	0,00	0,00	0,00	0,00	0,00	0,00	0,00
TOT. CAPITULO 9	PASIVOS FINANCIEROS	0,00	0,00	0,00	0,00	0,00	0,00	0,00	0,00
TOTAL GENERAL		103.700,00	322.191,01	425.891,01	180.090,01	180.090,01	245.801,00	177.871,62	2.218,39

Orgánica 30 Universidad Miguel Hernández
Programa 322 Promoción empresarial y empleo universitario

CLASIFICACION ECONOMICA	DESCRIPCIÓN	CRÉDITOS PRESUPUESTARIOS			GASTOS COMPROM.	OO.RR. NETAS A 31-12	REMANENTES CRÉDITO	PAGOS	OO. PENDIENTES PAGO A 31-12
		INICIAL	MODIFICAC.	DEFINITIVO					
15	Otro personal	0,00	961,34	961,34	0,00	0,00	961,34	0,00	0,00
TOT. CAPITULO 1	PERSONAL	0,00	961,34	961,34	0,00	0,00	961,34	0,00	0,00
22	Material, suministros y otros	792.670,00	227.951,09	1.020.621,09	940.701,40	940.701,40	79.919,69	751.376,52	189.324,88
23	Indemnizaciones por razón del servicio	16.010,00	106,98	16.116,98	3.362,80	3.362,80	12.754,18	2.962,42	400,38
24	Gastos funcionamiento Campus, Centros, Dptos y otros ctros de gto	0,00	0,00	0,00	3.617,23	3.617,23	-3.617,23	3.617,23	0,00
TOT. CAPITULO 2	COMPRA BIENES CORRIENTES Y GASTOS DE FUNCIONAMIENTO	808.680,00	228.058,07	1.036.738,07	947.681,43	947.681,43	89.056,64	757.956,17	189.725,26
TOT. CAPITULO 3	GASTOS FINANCIEROS	0,00	0,00	0,00	0,00	0,00	0,00	0,00	0,00
TOT. CAPITULO 4	TRANSFERENCIAS CORRIENTES	0,00	0,00	0,00	0,00	0,00	0,00	0,00	0,00
TOT. CAPITULO 6	INVERSIONES REALES	0,00	0,00	0,00	0,00	0,00	0,00	0,00	0,00
TOT. CAPITULO 7	TRANSFERENCIAS DE CAPITAL	0,00	0,00	0,00	0,00	0,00	0,00	0,00	0,00
TOT. CAPITULO 8	ACTIVOS FINANCIEROS	0,00	0,00	0,00	0,00	0,00	0,00	0,00	0,00
TOT. CAPITULO 9	PASIVOS FINANCIEROS	0,00	0,00	0,00	0,00	0,00	0,00	0,00	0,00
TOTAL GENERAL		808.680,00	229.019,41	1.037.699,41	947.681,43	947.681,43	90.017,98	757.956,17	189.725,26

Orgánica 30 Universidad Miguel Hernández
Programa 323 Promoción Institucional

CLASIFICACION ECONOMICA	DESCRIPCIÓN	CRÉDITOS PRESUPUESTARIOS			GASTOS COMPROM.	OO.RR. NETAS A 31-12	REMANENTES CRÉDITO	PAGOS	OO. PENDIENTES PAGO A 31-12
		INICIAL	MODIFICAC.	DEFINITIVO					
TOT. CAPITULO 1	PERSONAL	0,00	0,00	0,00	0,00	0,00	0,00	0,00	0,00
22	Material, suministros y otros	0,00	65.852,46	65.852,46	50.161,85	50.161,85	15.690,61	50.161,85	0,00
TOT. CAPITULO 2	COMPRA BIENES CORRIENTES Y GASTOS DE FUNCIONAMIENTO	0,00	65.852,46	65.852,46	50.161,85	50.161,85	15.690,61	50.161,85	0,00
TOT. CAPITULO 3	GASTOS FINANCIEROS	0,00	0,00	0,00	0,00	0,00	0,00	0,00	0,00
TOT. CAPITULO 4	TRANSFERENCIAS CORRIENTES	0,00	0,00	0,00	0,00	0,00	0,00	0,00	0,00
TOT. CAPITULO 6	INVERSIONES REALES	0,00	0,00	0,00	0,00	0,00	0,00	0,00	0,00
TOT. CAPITULO 7	TRANSFERENCIAS DE CAPITAL	0,00	0,00	0,00	0,00	0,00	0,00	0,00	0,00
TOT. CAPITULO 8	ACTIVOS FINANCIEROS	0,00	0,00	0,00	0,00	0,00	0,00	0,00	0,00
TOT. CAPITULO 9	PASIVOS FINANCIEROS	0,00	0,00	0,00	0,00	0,00	0,00	0,00	0,00
TOTAL GENERAL		0,00	65.852,46	65.852,46	50.161,85	50.161,85	15.690,61	50.161,85	0,00

Orgánica 30 Universidad Miguel Hernández
Programa 422 Enseñanza universitaria

CLASIFICACION ECONOMICA	DESCRIPCIÓN	CRÉDITOS PRESUPUESTARIOS			GASTOS COMPROM.	OO.RR. NETAS A 31-12	REMANENTES CRÉDITO	PAGOS	OO. PENDIENTES PAGO A 31-12
		INICIAL	MODIFICAC.	DEFINITIVO					
10	Altos cargos	877.911,17	0,00	877.911,17	877.911,17	877.911,17	0,00	877.911,17	0,00
12	Personal docente e investigador	19.624.866,11	0,00	19.624.866,11	19.493.258,12	18.327.639,58	1.297.226,53	19.493.258,12	-1.165.618,54
13	Personal de administración y servicios	13.162.259,52	10.674,06	13.172.933,58	12.232.943,13	12.232.943,13	939.990,45	12.232.943,13	0,00
14	Personal contratado (laboral temporal)	10.683.634,25	9.059,59	10.692.693,84	9.885.155,57	9.885.155,57	807.538,27	9.885.155,57	0,00
15	Otro personal	0,00	1.444,28	1.444,28	0,00	0,00	1.444,28	0,00	0,00
16	Incentivos al rendimiento	2.535.638,09	0,00	2.535.638,09	1.717.568,86	1.717.568,86	818.069,23	1.717.568,86	0,00
17	Cuotas, prestaciones y gastos sociales	5.936.290,00	-2.597,05	5.933.692,95	5.882.992,95	7.048.611,49	-1.114.918,54	5.882.992,95	1.165.618,54
19	Sin descripción	748.250,46	525.389,49	1.273.639,95	0,00	0,00	1.273.639,95	0,00	0,00
TOT. CAPÍTULO 1	PERSONAL	53.568.849,60	543.970,37	54.112.819,97	50.089.829,80	50.089.829,80	4.022.990,17	50.089.829,80	0,00
20	Arrendamientos y cánones	0,00	0,00	0,00	2.215,11	2.215,11	-2.215,11	2.215,11	0,00
21	Reparaciones, mantenimiento y conservación	82.400,00	0,00	82.400,00	95.651,28	95.651,28	-13.251,28	75.752,07	19.899,21
22	Material, suministros y otros	1.358.348,00	8.219.551,33	9.577.899,33	5.830.772,11	5.830.772,11	3.747.127,22	5.732.707,24	98.064,87
23	Indemnizaciones por razón del servicio	306.648,96	-8.171,47	298.477,49	462.558,57	462.558,57	-164.081,08	416.974,82	45.583,75
24	Gastos funcionamiento Campus, Centros, Dptos y otros centros de gto	1.306.621,64	-66.107,26	1.240.514,38	288.981,47	288.981,47	951.532,91	265.764,31	23.217,16
TOT. CAPÍTULO 2	COMPRA BIENES CORRIENTES Y GASTOS DE FUNCIONAMIENTO	3.054.018,60	8.145.272,60	11.199.291,20	6.680.178,54	6.680.178,54	4.519.112,66	6.493.413,55	186.764,99
TOT. CAPÍTULO 3	GASTOS FINANCIEROS	0,00	0,00	0,00	0,00	0,00	0,00	0,00	0,00
48	A familias e instituciones sin fines de lucro	646.300,00	817.807,38	1.464.107,38	671.186,68	511.393,38	952.714,00	154.636,68	356.756,70
TOT. CAPÍTULO 4	TRANSFERENCIAS CORRIENTES	646.300,00	817.807,38	1.464.107,38	671.186,68	511.393,38	952.714,00	154.636,68	356.756,70
62	Inversión asociada al funcionamiento operativo de los servicios	2.987.640,00	-121.782,38	2.865.857,62	2.411.288,59	1.280.031,87	1.585.825,75	1.238.221,56	41.810,31
TOT. CAPÍTULO 6	INVERSIONES REALES	2.987.640,00	-121.782,38	2.865.857,62	2.411.288,59	1.280.031,87	1.585.825,75	1.238.221,56	41.810,31
TOT. CAPÍTULO 7	TRANSFERENCIAS DE CAPITAL	0,00	0,00	0,00	0,00	0,00	0,00	0,00	0,00
TOT. CAPÍTULO 8	ACTIVOS FINANCIEROS	0,00	0,00	0,00	0,00	0,00	0,00	0,00	0,00
TOT. CAPÍTULO 9	PASIVOS FINANCIEROS	0,00	0,00	0,00	0,00	0,00	0,00	0,00	0,00
TOTAL GENERAL		60.256.808,20	9.385.267,97	69.642.076,17	59.852.483,61	58.561.433,59	11.080.642,58	57.976.101,59	585.332,00

Orgánica 30 Universidad Miguel Hernández
Programa 423 Actividades de extensión universitaria

CLASIFICACION ECONÓMICA	DESCRIPCIÓN	CRÉDITOS PRESUPUESTARIOS			GASTOS COMPROM.	OO.RR. NETAS A 31-12	REMANENTES CRÉDITO	PAGOS	OO. PENDIENTES PAGO A 31-12
		INICIAL	MODIFICAC.	DEFINITIVO					
TOT. CAPÍTULO 1	PERSONAL	0,00	0,00	0,00	0,00	0,00	0,00	0,00	0,00
20	Arrendamientos y cánones	29.000,00	0,00	29.000,00	28.840,35	28.840,35	159,65	28.840,35	0,00
21	Reparaciones, mantenimiento y conservación	0,00	0,00	0,00	39,91	39,91	-39,91	39,91	0,00
22	Material, suministros y otros	421.156,00	772.150,30	1.193.306,30	1.055.288,48	1.055.288,48	138.017,82	946.862,63	108.425,85
23	Indemnizaciones por razón del servicio	0,00	0,00	0,00	27.896,25	27.896,25	-27.896,25	21.956,78	5.939,47
24	Gastos funcionamiento Campus, Centros, Dptos y otros ctros de gto	37.864,00	-3.710,58	34.153,42	11.873,86	11.873,86	22.279,56	5.964,39	5.909,47
TOT. CAPÍTULO 2	COMPRA BIENES CORRIENTES Y GASTOS DE FUNCIONAMIENTO	488.020,00	768.439,72	1.256.459,72	1.123.938,85	1.123.938,85	132.520,87	1.003.664,06	120.274,79
TOT. CAPÍTULO 3	GASTOS FINANCIEROS	0,00	0,00	0,00	0,00	0,00	0,00	0,00	0,00
48	A familias e instituciones sin fines de lucro	28.150,00	-7.300,00	20.850,00	19.325,00	19.325,00	1.525,00	19.325,00	0,00
TOT. CAPÍTULO 4	TRANSFERENCIAS CORRIENTES	28.150,00	-7.300,00	20.850,00	19.325,00	19.325,00	1.525,00	19.325,00	0,00
62	Inversión asociada al funcionamiento operativo de los servicios	105.000,00	5.000,00	110.000,00	40.762,36	40.760,13	69.239,87	23.968,02	16.792,11
68	Inversiones en estudios, proyectos en curso y otro inmov. inmaterial	0,00	3.051,68	3.051,68	0,00	0,00	3.051,68	0,00	0,00
TOT. CAPÍTULO 6	INVERSIONES REALES	105.000,00	8.051,68	113.051,68	40.762,36	40.760,13	72.291,55	23.968,02	16.792,11
TOT. CAPÍTULO 7	TRANSFERENCIAS DE CAPITAL	0,00	0,00	0,00	0,00	0,00	0,00	0,00	0,00
TOT. CAPÍTULO 8	ACTIVOS FINANCIEROS	0,00	0,00	0,00	0,00	0,00	0,00	0,00	0,00
TOT. CAPÍTULO 9	PASIVOS FINANCIEROS	0,00	0,00	0,00	0,00	0,00	0,00	0,00	0,00
TOTAL GENERAL		621.170,00	769.191,40	1.390.361,40	1.184.026,21	1.184.023,98	206.337,42	1.046.957,08	137.066,90

Orgánica 30 Universidad Miguel Hernández
Programa 424 Actividades de Deportes y Estudiantes

CLASIFICACION ECONÓMICA	DESCRIPCIÓN	CRÉDITOS PRESUPUESTARIOS			GASTOS COMPROM.	OO.RR. NETAS A 31-12	REMANENTES CRÉDITO	PAGOS	OO. PENDIENTES PAGO A 31-12
		INICIAL	MODIFICAC.	DEFINITIVO					
TOT. CAPÍTULO 1	PERSONAL	0,00	0,00	0,00	0,00	0,00	0,00	0,00	0,00
21	Reparaciones, mantenimiento y conservación	92.150,00	-34.283,33	57.866,67	61.082,32	54.654,21	3.212,46	41.797,95	12.856,26
22	Material, suministros y otros	111.500,00	164.092,70	275.592,70	208.366,56	208.366,56	67.226,14	198.653,95	9.712,61
23	Indemnizaciones por razón del servicio	0,00	0,00	0,00	16.535,55	16.535,55	-16.535,55	16.362,28	173,27
24	Gastos funcionamiento Campus, Centros, Dptos y otros ctros de gto	24.600,00	0,00	24.600,00	6.414,36	6.414,36	18.185,64	5.337,01	1.077,35
TOT. CAPÍTULO 2	COMPRA BIENES CORRIENTES Y GASTOS DE FUNCIONAMIENTO	228.250,00	129.809,37	358.059,37	292.398,79	285.970,68	72.088,69	262.151,19	23.819,49
TOT. CAPÍTULO 3	GASTOS FINANCIEROS	0,00	0,00	0,00	0,00	0,00	0,00	0,00	0,00
48	A familias e instituciones sin fines de lucro	15.000,00	1.200,00	16.200,00	15.000,00	15.000,00	1.200,00	15.000,00	0,00
TOT. CAPÍTULO 4	TRANSFERENCIAS CORRIENTES	15.000,00	1.200,00	16.200,00	15.000,00	15.000,00	1.200,00	15.000,00	0,00
62	Inversión asociada al funcionamiento operativo de los servicios	460.000,00	0,00	460.000,00	0,00	0,00	460.000,00	0,00	0,00
TOT. CAPÍTULO 6	INVERSIONES REALES	460.000,00	0,00	460.000,00	0,00	0,00	460.000,00	0,00	0,00
TOT. CAPÍTULO 7	TRANSFERENCIAS DE CAPITAL	0,00	0,00	0,00	0,00	0,00	0,00	0,00	0,00
TOT. CAPÍTULO 8	ACTIVOS FINANCIEROS	0,00	0,00	0,00	0,00	0,00	0,00	0,00	0,00
TOT. CAPÍTULO 9	PASIVOS FINANCIEROS	0,00	0,00	0,00	0,00	0,00	0,00	0,00	0,00
TOTAL GENERAL		703.250,00	131.009,37	834.259,37	307.398,79	300.970,68	533.288,69	277.151,19	23.819,49

Orgánica 30 Universidad Miguel Hernández
Programa 541 Investigación científica, técnica y aplicada

CLASIFICACION ECONOMICA	DESCRIPCIÓN	CRÉDITOS PRESUPUESTARIOS			GASTOS COMPROM.	OO.RR. NETAS A 31-12	REMANENTES CRÉDITO	PAGOS	OO. PENDIENTES PAGO A 31-12
		INICIAL	MODIFICAC.	DEFINITIVO					
TOT. CAPITULO 1	PERSONAL	0,00	0,00	0,00	0,00	0,00	0,00	0,00	0,00
20	Arrendamientos y cánones	0,00	0,00	0,00	920,70	920,70	-920,70	920,70	0,00
21	Reparaciones, mantenimiento y conservación	213.587,10	175.673,66	389.260,76	211.855,74	202.915,87	186.344,89	200.897,94	2.017,93
22	Material, suministros y otros	508.000,00	875.827,82	1.383.827,82	800.617,20	800.617,20	583.210,62	772.866,07	27.751,13
23	Indemnizaciones por razón del servicio	491.000,00	-480.578,87	10.421,13	41.022,22	41.022,22	-30.601,09	39.715,49	1.306,73
24	Gastos funcionamiento Campus, Centros, Dptos y otros ctros de gto	236.627,18	-43.297,90	193.329,28	55.621,09	55.621,09	137.708,19	53.044,58	2.576,51
TOT. CAPITULO 2	COMPRA BIENES CORRIENTES Y GASTOS DE FUNCIONAMIENTO	1.449.214,28	527.624,71	1.976.838,99	1.110.036,95	1.101.097,08	875.741,91	1.067.444,78	33.652,30
TOT. CAPITULO 3	GASTOS FINANCIEROS	0,00	0,00	0,00	0,00	0,00	0,00	0,00	0,00
48	A familias e instituciones sin fines de lucro	2.818.533,00	84.550,35	2.903.083,35	1.712.615,27	1.712.615,27	1.190.468,08	1.709.615,27	3.000,00
TOT. CAPITULO 4	TRANSFERENCIAS CORRIENTES	2.818.533,00	84.550,35	2.903.083,35	1.712.615,27	1.712.615,27	1.190.468,08	1.709.615,27	3.000,00
62	Inversión asociada al funcionamiento operativo de los servicios	1.220.764,00	905.849,53	2.126.613,53	1.779.933,98	1.779.933,97	346.679,56	1.147.272,93	632.661,04
68	Inversiones en estudios, proyectos en curso y otro inmov. inmaterial	0,00	18.112.861,24	18.112.861,24	8.963.640,18	8.552.704,18	9.560.157,06	8.376.615,34	176.088,84
TOT. CAPITULO 6	INVERSIONES REALES	1.220.764,00	19.018.710,77	20.239.474,77	10.743.574,16	10.332.638,15	9.906.836,62	9.523.888,27	808.749,88
TOT. CAPITULO 7	TRANSFERENCIAS DE CAPITAL	0,00	0,00	0,00	0,00	0,00	0,00	0,00	0,00
84	Constitución depósitos y finanzas	2.000,00	0,00	2.000,00	900,00	900,00	1.100,00	900,00	0,00
TOT. CAPITULO 8	ACTIVOS FINANCIEROS	2.000,00	0,00	2.000,00	900,00	900,00	1.100,00	900,00	0,00
TOT. CAPITULO 9	PASIVOS FINANCIEROS	0,00	0,00	0,00	0,00	0,00	0,00	0,00	0,00
TOTAL GENERAL		5.490.511,28	19.630.885,83	25.121.397,11	13.567.126,38	13.147.250,50	11.974.146,61	12.301.848,32	845.402,18

Orgánica 30 Universidad Miguel Hernández
Programa Todas las funciones

CLASIFICACIÓN ECONOMICA	DESCRIPCIÓN	CRÉDITOS PRESUPUESTARIOS			GASTOS COMPROM.	OO.RR. NETAS A 31-12	REMANENTES CRÉDITO	PAGOS	OO. PENDIENTES PAGO A 31-12
		INICIAL	MODIFICAC.	DEFINITIVO					
10	Altos cargos	877.911,17	0,00	877.911,17	877.911,17	877.911,17	0,00	877.911,17	0,00
11	Personal eventual	0,00	0,00	0,00	0,00	0,00	0,00	0,00	0,00
12	Personal docente e investigador	19.624.866,11	0,00	19.624.866,11	19.493.258,12	18.327.639,58	1.297.226,53	19.493.258,12	-1.165.618,54
13	Personal de administración y servicios	13.162.259,52	10.674,06	13.172.933,58	12.232.943,13	12.232.943,13	939.990,45	12.232.943,13	0,00
14	Personal contratado (laboral temporal)	10.683.634,25	9.059,59	10.692.693,84	9.885.155,57	9.885.155,57	807.538,27	9.885.155,57	0,00
15	Otro personal	0,00	47.014,08	47.014,08	0,00	0,00	47.014,08	0,00	0,00
16	Incentivos al rendimiento	2.535.638,09	0,00	2.535.638,09	1.717.568,86	1.717.568,86	818.069,23	1.717.568,86	0,00
17	Cuotas, prestaciones y gastos sociales	5.936.290,00	-2.597,05	5.933.692,95	5.882.992,95	7.048.611,49	-1.114.918,54	5.882.992,95	1.165.618,54
19	Dotacion presupuestaria modificación RPT	748.250,46	525.389,49	1.273.639,95	0,00	0,00	1.273.639,95	0,00	0,00
TOT. CAPITULO 1	PERSONAL	53.568.849,60	589.540,17	54.158.389,77	50.089.829,80	50.089.829,80	4.068.559,97	50.089.829,80	0,00
20	Arrendamientos y cánones	39.820,00	-700,00	39.120,00	41.690,59	41.690,59	-2.570,59	41.190,72	499,87
21	Reparaciones, mantenimiento y conservación	3.671.349,10	177.943,78	3.849.292,88	3.659.945,34	2.675.449,48	1.173.843,40	2.168.370,17	507.079,31
22	Material, suministros y otros	17.281.228,05	13.462.424,22	30.743.652,27	23.450.610,38	22.946.363,82	7.797.288,45	21.004.561,12	1.941.802,70
23	Indemnizaciones por razón del servicio	1.060.958,96	-642.324,30	418.634,66	844.267,66	844.267,66	-425.633,00	771.608,21	72.659,45
24	Gastos funcionamiento Campus, Centros, Dptos y otros ctros de gto	2.126.093,82	6.596,76	2.132.690,58	454.746,28	454.746,28	1.677.944,30	408.361,04	46.385,24
TOT. CAPITULO 2	COMPRA BIENES CORRIENTES Y GASTOS DE FUNCIONAMIENTO	24.179.449,93	13.003.940,46	37.183.390,39	28.451.260,25	26.962.517,83	10.220.872,56	24.394.091,26	2.568.426,57
31	Préstamos y anticipos (moneda nacional)	943.281,52	0,00	943.281,52	923.281,52	923.281,52	20.000,00	923.281,52	0,00
35	Intereses de demora y otros gastos financieros	0,00	103,24	103,24	17.794,39	17.794,39	-17.691,15	17.794,39	0,00
TOT. CAPITULO 3	GASTOS FINANCIEROS	943.281,52	103,24	943.384,76	941.075,91	941.075,91	2.308,85	941.075,91	0,00
40	A la Administración del Estado	0,00	0,00	0,00	0,00	0,00	0,00	0,00	0,00
41	A organismos autónomos administrativos	0,00	0,00	0,00	0,00	0,00	0,00	0,00	0,00
42	A la Seguridad Social	0,00	0,00	0,00	0,00	0,00	0,00	0,00	0,00
43	A organismos autónomos comerciales, industriales o financieros	0,00	0,00	0,00	0,00	0,00	0,00	0,00	0,00
44	A empresas públicas y otros entes públicos	0,00	0,00	0,00	0,00	0,00	0,00	0,00	0,00
45	A Comunidades Autónomas	0,00	0,00	0,00	0,00	0,00	0,00	0,00	0,00
47	A empresas privadas	0,00	0,00	0,00	0,00	0,00	0,00	0,00	0,00
48	A familias e instituciones sin fines de lucro	4.428.883,00	1.051.256,93	5.480.139,93	3.286.575,27	3.056.136,61	2.424.003,32	2.693.306,91	362.829,70
49	Al exterior	0,00	0,00	0,00	0,00	0,00	0,00	0,00	0,00
TOT. CAPITULO 4	TRANSFERENCIAS CORRIENTES	4.428.883,00	1.051.256,93	5.480.139,93	3.286.575,27	3.056.136,61	2.424.003,32	2.693.306,91	362.829,70
60	Inversión en infraestructura y bienes destinados al uso general	166.000,00	92.219,00	258.219,00	134.662,27	38.258,51	219.960,49	34.762,23	3.496,28
62	Inversión asociada al funcionamiento operativo de los servicios	9.592.855,00	2.719.916,27	12.312.771,27	8.049.066,70	6.663.872,57	5.648.898,70	5.352.174,91	1.311.697,66
68	Inversiones en estudios, proyectos en curso y otro inmov. inmaterial	733.000,00	18.206.486,93	18.939.486,93	9.673.662,40	9.262.726,40	9.676.760,53	9.086.637,56	176.088,84
TOT. CAPITULO 6	INVERSIONES REALES	10.491.855,00	21.018.622,20	31.510.477,20	17.857.391,37	15.964.857,48	15.545.619,72	14.473.574,70	1.491.282,78
70	A la Administración del Estado	0,00	0,00	0,00	0,00	0,00	0,00	0,00	0,00
71	A organismos autónomos administrativos	0,00	0,00	0,00	0,00	0,00	0,00	0,00	0,00
72	A la Seguridad Social	0,00	0,00	0,00	0,00	0,00	0,00	0,00	0,00
76	A corporaciones locales	0,00	0,00	0,00	0,00	0,00	0,00	0,00	0,00
77	A empresas privadas	0,00	0,00	0,00	0,00	0,00	0,00	0,00	0,00
78	A familias e instituciones sin fines de lucro	0,00	0,00	0,00	0,00	0,00	0,00	0,00	0,00
79	Al exterior	45.000,00	0,00	45.000,00	45.000,00	45.000,00	0,00	45.000,00	0,00
TOT. CAPITULO 7	TRANSFERENCIAS DE CAPITAL	45.000,00	0,00	45.000,00	45.000,00	45.000,00	0,00	45.000,00	0,00
83	Concesión de préstamos fuera del sector público	0,00	0,00	0,00	0,00	0,00	0,00	0,00	0,00
TOT. CAPITULO 8	ACTIVOS FINANCIEROS	2.000,00	0,00	2.000,00	900,00	900,00	1.100,00	900,00	0,00
90	Amortización de deuda emitida en moneda nacional	788.461,53	0,00	788.461,53	783.290,88	783.290,88	5.170,65	465.166,83	318.124,05
91	Amortización de préstamos en moneda nacional	6.598.846,82	0,00	6.598.846,82	6.598.846,82	6.598.846,82	0,00	6.598.846,82	0,00
TOT. CAPITULO 9	PASIVOS FINANCIEROS	7.387.308,35	0,00	7.387.308,35	7.382.137,70	7.382.137,70	5.170,65	7.064.013,65	318.124,05
TOTAL GENERAL		101.046.627,40	35.663.463,00	136.710.090,40	108.054.170,30	104.442.455,33	32.267.635,07	99.701.792,23	4.740.663,10

Orgánica 30 Universidad Miguel Hernández
Programa Todas las funciones

CLASIFICACIÓN ECONOMICA	DESCRIPCION	CRÉDITOS PRESUPUESTARIOS			GASTOS COMPROM.	OO.RR. NETAS A 31-12	REMANENTES CRÉDITO	PAGOS	OO. PENDIENTES PAGO A 31-12
		INICIAL	MODIFICAC.	DEFINITIVO					
CAPITULO 1	PERSONAL	53.568.849,60	589.540,17	54.158.389,77	50.089.829,80	50.089.829,80	4.068.559,97	50.089.829,80	0,00
CAPITULO 2	COMPRA BIENES CORRIENTES Y GASTOS DE FUNCIONAMIENTO	24.179.449,93	13.003.940,46	37.183.390,39	28.451.260,25	26.962.517,83	10.220.872,56	24.394.091,26	2.568.426,57
CAPITULO 3	GASTOS FINANCIEROS	943.281,52	103,24	943.384,76	941.075,91	941.075,91	2.308,85	941.075,91	0,00
CAPITULO 4	TRANSFERENCIAS CORRIENTES	4.428.883,00	1.051.256,93	5.480.139,93	3.286.575,27	3.056.136,61	2.424.003,32	2.693.306,91	362.829,70
CAPITULO 6	INVERSIONES REALES	10.491.855,00	21.018.622,20	31.510.477,20	17.857.391,37	15.964.857,48	15.545.619,72	14.473.574,70	1.491.282,78
CAPITULO 7	TRANSFERENCIAS DE CAPITAL	45.000,00	0,00	45.000,00	45.000,00	45.000,00	0,00	45.000,00	0,00
CAPITULO 8	ACTIVOS FINANCIEROS	2.000,00	0,00	2.000,00	900,00	900,00	1.100,00	900,00	0,00
CAPITULO 9	PASIVOS FINANCIEROS	7.387.308,35	0,00	7.387.308,35	7.382.137,70	7.382.137,70	5.170,65	7.064.013,65	318.124,05
	TOTAL GENERAL	101.046.627,40	35.663.463,00	136.710.090,40	108.054.170,30	104.442.455,33	32.267.635,07	99.701.792,23	4.740.663,10

Orgánica 30 Universidad Miguel Hernández

CLASIFICACION ECONOMICA	DESCRIPCION	PREVISIONES DE INGRESO			DD.RR. NETOS A 31-12	EXCESO / DEFECTO	COBROS NETOS	DD.RR. PDTES. A 31-12
		INICIALES	MODIFICAC.	DEFINITIVAS				
30	Tasas	496.950,00	900,00	497.850,00	829.875,11	332.025,11	829.875,11	0,00
31	Precios públicos	14.412.077,11	5.378.416,99	19.790.494,10	19.282.009,49	-508.484,61	16.192.143,06	3.089.866,43
32	Otros ingresos procedentes de prestaciones de servicios	511.700,00	325.877,56	837.577,56	964.764,44	127.186,88	853.136,19	111.628,25
33	Venta de bienes	0,00	59.360,13	59.360,13	66.887,81	7.527,68	64.488,33	2.399,48
38	Reintegros	1.000,00	65.289,22	66.289,22	15.541,81	-50.747,41	15.541,81	0,00
39	Otros ingresos	484.352,50	211.782,68	696.135,18	978.267,40	282.132,22	910.504,52	67.762,88
TOT. CAPITULO III	TASAS Y OTROS INGRESOS	15.906.079,61	6.041.626,58	21.947.706,19	22.137.346,06	189.639,87	18.865.689,02	3.271.657,04
40	De la Administración del Estado	1.478.804,28	152.097,23	1.630.901,51	1.007.065,45	-623.836,06	999.421,05	7.644,40
41	De Organismos Autónomos Administrativos	0,00	922,25	922,25	0,00	-922,25	0,00	0,00
44	De empresas públicas y otros entes públicos	0,00	159.595,66	159.595,66	382.687,48	223.091,82	382.687,47	0,01
45	De Comunidades Autónomas	73.854.353,69	671.864,49	74.526.218,18	73.829.155,67	-697.062,51	35.046.129,33	38.783.026,34
46	De corporaciones locales	36.900,00	24.038,25	60.938,25	53.947,97	-6.990,28	42.447,97	11.500,00
47	De empresas privadas	141.000,00	373.210,36	514.210,36	513.380,22	-830,14	485.717,94	27.662,28
48	De familias e instituciones sin ánimo de lucro	45.400,00	131.681,74	177.081,74	179.167,13	2.085,39	179.167,13	0,00
49	Del exterior	390.400,00	34.241,00	424.641,00	525.644,35	101.003,35	518.113,77	7.530,58
TOT. CAPITULO IV	TRANSFERENCIAS CORRIENTES	75.946.857,97	1.547.650,98	77.494.508,95	76.491.048,27	-1.003.460,68	37.653.684,66	38.837.363,61
50	Intereses de títulos y valores	150.000,00	0,00	150.000,00	46.488,30	-103.511,70	46.488,30	0,00
52	Intereses de depósitos	120.000,00	0,00	120.000,00	89.332,18	-30.667,82	89.332,18	0,00
54	Rentas de bienes inmuebles	0,00	16.713,62	16.713,62	55.477,56	38.763,94	42.632,44	12.845,12
55	Productos de concesiones admvtvas. y aprovechamientos especiales	120.000,00	87.677,20	207.677,20	249.975,07	42.297,87	249.411,68	563,39
57	Resultados de operaciones comerciales	0,00	0,00	0,00	783,71	783,71	783,71	0,00
59	Otros ingresos patrimoniales	15.000,00	0,00	15.000,00	51.488,19	36.488,19	38.573,19	12.915,00
TOT. CAPITULO V	INGRESOS PATRIMONIALES	405.000,00	104.390,82	509.390,82	493.545,01	-15.845,81	467.221,50	26.323,51
TOT. CAPITULO VI	ENAJENACIÓN DE INVERSIONES REALES	0,00	0,00	0,00	0,00	0,00	0,00	0,00
70	De la Administración del Estado	0,00	2.769.425,97	2.769.425,97	3.125.857,40	356.431,43	2.492.221,77	633.635,63
71	De Organismos Autónomos Administrativos	0,00	0,00	0,00	5.658,00	5.658,00	5.658,00	0,00
73	De organismos autónomos comerciales, industriales o financieros	0,00	12.948,50	12.948,50	0,00	-12.948,50	0,00	0,00
74	De empresas públicas y otros entes públicos	0,00	193.346,37	193.346,37	130.860,75	-62.485,62	124.615,57	6.245,18
75	De Comunidades Autónomas	8.698.846,82	1.070.944,79	9.769.791,61	7.822.683,51	-1.947.108,10	6.787.832,12	1.034.851,39
76	De corporaciones locales	0,00	47.611,24	47.611,24	109.729,66	62.118,42	55.582,41	54.147,25
77	De empresas privadas	0,00	787.266,01	787.266,01	1.219.435,83	432.169,82	1.026.619,65	192.816,18
78	De familias e instituciones sin ánimo de lucro	0,00	696.921,37	696.921,37	532.703,27	-164.218,10	510.373,69	22.329,58
79	Del exterior	0,00	1.772.207,47	1.772.207,47	1.748.113,94	-24.093,53	1.743.129,12	4.984,82
TOT. CAPITULO VII	TRANSFERENCIAS DE CAPITAL	8.698.846,82	7.350.671,72	16.049.518,54	14.695.042,36	-1.354.476,18	12.746.032,33	1.949.010,03
84	Devoución de depósitos y fianzas	89.843,00	0,00	89.843,00	88.822,20	-1.020,80	88.822,20	0,00
86	Enajenación de acciones y participaciones fuera del sector público	0,00	0,00	0,00	1.081,00	1.081,00	1.081,00	0,00
87	Remanente de tesorería	0,00	20.328.399,57	20.328.399,57	0,00	-20.328.399,57	0,00	0,00
TOT. CAPITULO VIII	ACTIVOS FINANCIEROS	89.843,00	20.328.399,57	20.418.242,57	89.903,20	-20.328.339,37	89.903,20	0,00
92	Préstamos recibidos del interior	0,00	290.723,33	290.723,33	290.723,33	0,00	290.723,33	0,00
94	Depósitos y fianzas recibidas	0,00	0,00	0,00	0,00	0,00	0,00	0,00
TOT. CAPITULO IX	PASIVOS FINANCIEROS	0,00	290.723,33	290.723,33	290.723,33	0,00	290.723,33	0,00
TOTAL GENERAL		101.046.627,40	35.663.463,00	136.710.090,40	114.197.608,23	-22.512.482,17	70.113.254,04	44.084.354,19

Orgánica 30 Universidad Miguel Hernández

CLASIFICACION ECONOMICA	DESCRIPCION	PREVISIONES DE INGRESO			DD.RR. NETOS A 31-12	EXCESO / DEFECTO	COBROS NETOS	DD.RR. PDTES. A 31-12
		INICIALES	MODIFICAC.	DEFINITIVAS				
CAPÍTULO 3	TASAS Y OTROS INGRESOS	15.906.079,61	6.041.626,58	21.947.706,19	22.137.346,06	189.639,87	18.865.689,02	3.271.657,04
CAPÍTULO 4	TRANSFERENCIAS CORRIENTES	75.946.857,97	1.547.650,98	77.494.508,95	76.491.048,27	-1.003.460,68	37.653.684,66	38.837.363,61
CAPÍTULO 5	INGRESOS PATRIMONIALES	405.000,00	104.390,82	509.390,82	493.545,01	-15.845,81	467.221,50	26.323,51
CAPÍTULO 6	ENAJENACION DE INVERSIONES REALES	0,00	0,00	0,00	0,00	0,00	0,00	0,00
CAPÍTULO 7	TRANSFERENCIAS DE CAPITAL	8.698.846,82	7.350.671,72	16.049.518,54	14.695.042,36	-1.354.476,18	12.746.032,33	1.949.010,03
CAPÍTULO 8	ACTIVOS FINANCIEROS	89.843,00	20.328.399,57	20.418.242,57	89.903,20	-20.328.339,37	89.903,20	0,00
CAPÍTULO 9	PASIVOS FINANCIEROS	0,00	290.723,33	290.723,33	290.723,33	0,00	290.723,33	0,00
	TOTAL GENERAL	101.046.627,40	35.663.463,00	136.710.090,40	114.197.608,23	-22.512.482,17	70.113.254,04	44.084.354,19

Orgánica 30 Universidad Miguel Hernández
Programa Todas las funciones

CLASIFICACION ECONOMICA	DESCRIPCIÓN	OO. EJERCICIOS ANTERIORES	RECTIFICAC. Y MODIFICAC.	TOTAL OBLIGACIONES	PAGOS NETOS	OO. PENDIENTES A 31-12
10	Altos cargos	0,00	0,00	0,00	0,00	0,00
12	Personal docente e investigador	0,00	0,00	0,00	0,00	0,00
13	Personal de administración y servicios	0,00	0,00	0,00	0,00	0,00
14	Personal contratado (laboral temporal)	0,00	0,00	0,00	0,00	0,00
15	Otro personal	0,00	0,00	0,00	0,00	0,00
16	Incentivos al rendimiento	0,00	0,00	0,00	0,00	0,00
17	Cuotas, prestaciones y gastos sociales	73,81	0,00	73,81	0,00	73,81
TOT. CAPITULO 1	PERSONAL	73,81	0,00	73,81	0,00	73,81
20	Arrendamientos y cánones	8.092,60	0,00	8.092,60	8.092,60	0,00
21	Reparaciones, mantenimiento y conservación	584.172,78	0,00	584.172,78	566.481,64	17.691,14
22	Material, suministros y otros	1.806.966,08	0,00	1.806.966,08	1.773.331,01	33.635,07
23	Indemnizaciones por razón del servicio	39.171,37	0,00	39.171,37	39.010,60	160,77
24	Gastos funcionamiento Campus, Centros, Dptos y otros ctros de gto	54.574,30	0,00	54.574,30	54.574,30	0,00
TOT. CAPITULO 2	COMPRA BIENES CORRIENTES Y GASTOS DE FUNCIONAMIENTO	2.492.977,13	0,00	2.492.977,13	2.441.490,15	51.486,98
31	Préstamos y anticipos (moneda nacional)	0,00	0,00	0,00	0,00	0,00
35	Intereses de demora y otros gastos financieros	0,00	0,00	0,00	0,00	0,00
TOT. CAPITULO 3	GASTOS FINANCIEROS	0,00	0,00	0,00	0,00	0,00
47	A empresas privadas	0,00	0,00	0,00	0,00	0,00
48	A familias e instituciones sin fines de lucro	6.099,08	0,00	6.099,08	6.099,08	0,00
TOT. CAPITULO 4	TRANSFERENCIAS CORRIENTES	6.099,08	0,00	6.099,08	6.099,08	0,00
60	Inversión en infraestructura y bienes destinados al uso general	7.065,49	0,00	7.065,49	130,18	6.935,31
62	Inversión asociada al funcionamiento operativo de los servicios	524.059,67	0,00	524.059,67	515.779,72	8.279,95
68	Inversiones en estudios, proyectos en curso y otro inmov. inmaterial	130.917,73	0,00	130.917,73	124.545,86	6.371,87
TOT. CAPITULO 6	INVERSIONES REALES	662.042,89	0,00	662.042,89	640.455,76	21.587,13
TOT. CAPITULO 7	TRANSFERENCIAS DE CAPITAL	0,00	0,00	0,00	0,00	0,00
TOT. CAPITULO 8	ACTIVOS FINANCIEROS	0,00	0,00	0,00	0,00	0,00
TOT. CAPITULO 9	PASIVOS FINANCIEROS	0,00	0,00	0,00	0,00	0,00
TOTAL GENERAL		3.161.192,91	0,00	3.161.192,91	3.088.044,99	73.147,92

Orgánica 30 Universidad Miguel Hernández
Programa Todas las funciones

CLASIFICACION ECONOMICA	DESCRIPCIÓN	OO. EJERCICIOS ANTERIORES	RECTIFICAC. Y MODIFICAC.	TOTAL OBLIGACIONES	PAGOS NETOS	OO. PENDIENTES A 31-12
CAPÍTULO 1	PERSONAL	73,81	0,00	73,81	0,00	73,81
CAPÍTULO 2	COMPRA BIENES CORRIENTES Y GASTOS DE FUNCIONAMIENTO	2.492.977,13	0,00	2.492.977,13	2.441.490,15	51.486,98
CAPÍTULO 3	GASTOS FINANCIEROS	0,00	0,00	0,00	0,00	0,00
CAPÍTULO 4	TRANSFERENCIAS CORRIENTES	6.099,08	0,00	6.099,08	6.099,08	0,00
CAPÍTULO 6	INVERSIONES REALES	662.042,89	0,00	662.042,89	640.455,76	21.587,13
CAPÍTULO 7	TRANSFERENCIAS DE CAPITAL	0,00	0,00	0,00	0,00	0,00
CAPÍTULO 8	ACTIVOS FINANCIEROS	0,00	0,00	0,00	0,00	0,00
CAPÍTULO 9	PASIVOS FINANCIEROS	0,00	0,00	0,00	0,00	0,00
TOTAL GENERAL		3.161.192,91	0,00	3.161.192,91	3.088.044,99	73.147,92

Orgánica 30 Universidad Miguel Hernández

CLASIFICACION ECONOMICA	DESCRIPCION	SALDO INICIAL DD.RR.	RECTIFICAC.	DERECHOS ANULADOS	DERECHOS A COBRAR NETOS	RECAUDADO	DD.RR. PDTES. A 31-12
30	Tasas	28,04	0,00	0,00	28,04	28,04	0,00
31	Precios públicos	3.076.023,09	0,00	8.335,53	3.067.687,56	2.730.673,76	337.013,80
32	Otros ingresos procedentes de prestaciones de servicios	161.403,27	0,00	3.719,36	157.683,91	83.030,18	74.653,73
33	Venta de bienes	4.629,07	0,00	0,00	4.629,07	2.161,55	2.467,52
39	Otros ingresos	59.251,81	0,00	0,00	59.251,81	5.891,90	53.359,91
TOT. CAPITULO III	TASAS Y OTROS INGRESOS	3.301.335,28	0,00	12.054,89	3.289.280,39	2.821.785,43	467.494,96
43	De organismos autónomos comerciales, industriales o financieros	603,45	0,00	0,00	603,45	0,00	603,45
44	De empresas públicas y otros entes públicos	26.368,20	0,00	0,00	26.368,20	0,00	26.368,20
45	De Comunidades Autónomas	28.851.161,19	0,00	15.958,40	28.835.202,79	28.833.602,79	1.600,00
46	De corporaciones locales	123.992,01	0,00	0,00	123.992,01	1.080,00	122.912,01
47	De empresas privadas	73.304,52	0,00	13.992,24	59.312,28	20.500,00	38.812,28
48	De familias e instituciones sin ánimo de lucro	30.370,00	0,00	0,00	30.370,00	0,00	30.370,00
TOT. CAPITULO IV	TRANSFERENCIAS CORRIENTES	29.105.799,37	0,00	29.950,64	29.075.848,73	28.855.182,79	220.665,94
54	Rentas de bienes inmuebles	29.126,76	0,00	920,00	28.206,76	13.049,49	15.157,27
55	Productos de concesiones admtvas. y aprovechamientos especiales	1.189,80	0,00	0,00	1.189,80	0,00	1.189,80
59	Otros ingresos patrimoniales	11.196,00	0,00	0,00	11.196,00	0,00	11.196,00
TOT. CAPITULO V	INGRESOS PATRIMONIALES	41.512,56	0,00	920,00	40.592,56	13.049,49	27.543,07
TOT. CAPITULO VI	ENAJENACION DE INVERSIONES REALES	0,00	0,00	0,00	0,00	0,00	0,00
70	De la Administración del Estado	0,00	0,00	0,00	0,00	0,00	0,00
71	De Organismos Autónomos Administrativos	0,00	0,00	0,00	0,00	0,00	0,00
73	De organismos autónomos comerciales, industriales o financieros	20.185,60	0,00	0,00	20.185,60	0,00	20.185,60
74	De empresas públicas y otros entes públicos	30.334,74	0,00	7.072,50	23.262,24	18.419,24	4.843,00
75	De Comunidades Autónomas	522.876,63	0,00	16.806,80	506.069,83	466.414,54	39.655,29
76	De corporaciones locales	91.194,67	0,00	8.109,80	83.084,87	9.749,51	73.335,36
77	De empresas privadas	691.930,95	0,00	0,00	691.930,95	301.362,24	390.568,71
78	De familias e instituciones sin ánimo de lucro	50.283,64	0,00	0,00	50.283,64	3.300,50	46.983,14
79	Del exterior	219.662,07	0,00	0,00	219.662,07	1.697,40	217.964,67
TOT. CAPITULO VII	TRANSFERENCIAS DE CAPITAL	1.626.468,30	0,00	31.989,10	1.594.479,20	800.943,43	793.535,77
TOT. CAPITULO VIII	ACTIVOS FINANCIEROS	0,00	0,00	0,00	0,00	0,00	0,00
TOT. CAPITULO IX	PASIVOS FINANCIEROS	0,00	0,00	0,00	0,00	0,00	0,00
TOTAL GENERAL		34.075.115,51	0,00	74.914,63	34.000.200,88	32.490.961,14	1.509.239,74

Orgánica 30 Universidad Miguel Hernández

CLASIFICACION ECONOMICA	DESCRIPCION	SALDO INICIAL DD.RR.	RECTIFICAC.	DERECHOS ANULADOS	DERECHOS A COBRAR NETOS	RECAUDADO	DD.RR. PDTES. A 31-12
CAPÍTULO 3	TASAS Y OTROS INGRESOS	3.301.335,28	0,00	12.054,89	3.289.280,39	2.821.785,43	467.494,96
CAPÍTULO 4	TRANSFERENCIAS CORRIENTES	29.105.799,37	0,00	29.950,64	29.075.848,73	28.855.182,79	220.665,94
CAPÍTULO 5	INGRESOS PATRIMONIALES	41.512,56	0,00	920,00	40.592,56	13.049,49	27.543,07
CAPÍTULO 6	ENAJENACION DE INVERSIONES REALES	0,00	0,00	0,00	0,00	0,00	0,00
CAPÍTULO 7	TRANSFERENCIAS DE CAPITAL	1.626.468,30	0,00	31.989,10	1.594.479,20	800.943,43	793.535,77
CAPÍTULO 8	ACTIVOS FINANCIEROS	0,00	0,00	0,00	0,00	0,00	0,00
CAPÍTULO 9	PASIVOS FINANCIEROS	0,00	0,00	0,00	0,00	0,00	0,00
	TOTAL GENERAL	34.075.115,51	0,00	74.914,63	34.000.200,88	32.490.961,14	1.509.239,74

CONCEPTOS	2017			2016		
	DD.RR. NETOS	OO.RR. NETAS	IMPORTES	DD.RR. NETOS	OO.RR. NETAS	IMPORTES
1 Operaciones no financieras	113.816.981,70	97.059.417,63	16.757.564,07	112.228.953,47	93.659.418,31	18.569.535,16
2. Operaciones con activos financieros	89.903,20	900,00	89.003,20	0,00	1.650,00	-1.650,00
3. Operaciones comerciales						
I. RESULTADO PRESUPUESTARIO DEL EJERCICIO	113.906.884,90	97.060.317,63	16.846.567,27	112.228.953,47	93.661.068,31	18.567.885,16
II. VARIACIÓN NETA PASIVOS FINANCIEROS	290.723,33	7.382.137,70	-7.091.414,37	0,00	8.028.753,68	-8.028.753,68
III. SALDO PRESUPUESTARIO DEL EJERCICIO (I+II)	114.197.608,23	104.442.455,33	9.755.152,90	112.228.953,47	101.689.821,99	10.539.131,48
Créd. Financiados con Remanente de Tesorería (+)			1.126.030,50			426.351,05
Desviaciones Positivas (-)			5.408.132,68			5.444.051,79
Créditos generados		4.890.632,68			5.048.280,34	
Inversiones		0,00			0,00	
Otras		517.500,00			395.771,45	
Desviaciones Negativas (+)			5.453.356,62			4.874.743,80
Inversiones		82.168,81			144.882,38	
Créditos generados		5.371.187,81			4.729.861,42	
IV. SUPERAVIT DE FINANCIACION DEL EJERCICIO			10.926.407,34			10.396.174,54

UNIVERSIDAD MIGUEL HERNÁNDEZ DE ELCHE

**MEMORIA CORRESPONDIENTE AL EJERCICIO ANUAL
TERMINADO A 31 DE DICIEMBRE DE 2017**

SERVICIO DE INFORMACIÓN CONTABLE Y GESTIÓN ECONÓMICA Y FINANCIERA

1. ACTIVIDAD DE LA ENTIDAD

La Universidad Miguel Hernández de Elche es una entidad de derecho público, dotada de personalidad jurídica y patrimonio propio, para la prestación del servicio público de educación superior, en el ámbito de sus competencias.

La Universidad fue creada a partir de la Ley 2/1996, de 27 de diciembre, que fijaba su sede en la ciudad de Elche con centros dependientes de la Universidad en los campus situados en Sant Joan d'Alacant, Orihuela y Altea, establecía el inicio de sus actividades académicas en el curso 1997/ 98, y fijaba un plazo máximo de tres meses para la aprobación por el Consell de la normativa provisional reguladora de su funcionamiento, que permanecería vigente hasta la aprobación de los estatutos.

La normativa provisional reguladora se aprobó mediante Decreto Autonómico 137/97 de 1 de abril de 1997, al amparo del cual la Universidad inició, y continúa desarrollando, sus actividades. Con fecha 8 de octubre de 2004 los Estatutos de la Universidad Miguel Hernández fueron aprobados por el Decreto 208/2004 del Consell de la Generalitat, posteriormente modificado por el Decreto 105/2012 de 29 de junio del Consell. En este Decreto se establecen los objetivos específicos de la Universidad, que se resumen a continuación:

- (a) Excelencia en la enseñanza superior, la investigación y la prestación de servicios.
- (b) Formación integral de la comunidad universitaria.
- (c) Vinculación con su entorno para la mejora de las condiciones de vida colaborando en desarrollo socio-económico, cultural y medio ambiental.
- (d) Formación de sus estudiantes orientada a la inserción profesional así como la introducción en la sociedad de avances científicos y técnicos.
- (e) Integración de las personas con discapacidad en todos los ámbitos.
- (f) La no-discriminación de las personas pertenecientes a la Comunidad Universitaria.
- (g) Uso de la ciencia, la técnica, la cultura y el arte como motores de entendimiento.

- (h) La potenciación de las relaciones con las demás universidades.
- (i) Fomentar las relaciones internacionales en los campos docentes, científicos y culturales, y fomentar la movilidad de estudiantes, profesores e investigadores.

Se establecen como principios rectores de la Universidad, su autonomía en la organización, gestión y toma de decisiones, con respeto a la legislación vigente, la libertad académica, su funcionamiento democrático y la igualdad de oportunidades en el acceso de los estudiantes a la Universidad.

2. ESTRUCTURA ORGANIZATIVA BÁSICA

2.1. Órganos de Gobierno y Representación.

El Decreto 208/2004, de 8 de octubre, por el que se aprueban los Estatutos de la Universidad Miguel Hernández de Elche establece, entre otros, los siguientes Órganos de Gobierno y Representación de la Universidad:

- El **Rector**, que deberá ser catedrático de Universidad, es la máxima autoridad académica de la Universidad y ostenta la representación de ésta. Ejerce la dirección, gobierno y gestión de la Universidad, desarrolla las líneas de actuación aprobadas por los órganos colegiados correspondientes y ejecuta sus acuerdos. Será elegido por la comunidad universitaria mediante elección directa y sufragio universal libre y secreto a través de un proceso electoral regulado.
- El **Consejo de Gobierno**, que establece las líneas estratégicas y programáticas de la Universidad y elabora los Presupuestos. Ejerce la potestad normativa en el ámbito de la Universidad. Su mandato estará comprendido entre dos elecciones generales de la Universidad, que como máximo será de cuatro años.
- El **Consejo Social**, que es el órgano de participación de la sociedad en la Universidad y el órgano de relación de la Universidad con la sociedad a través del ejercicio de las competencias que legalmente tiene atribuidas.

- **Claustro Universitario**, que es el órgano máximo de representación de la comunidad universitaria.
- **Junta Consultiva**, que es el órgano ordinario de asesoramiento del Rector y del Consejo de Gobierno en materia académica, a través de los correspondientes informes y propuestas de carácter no vinculante.

La composición de los órganos de gobierno unipersonales a fecha 31/12/2017 es la siguiente:

PASTOR CIURANA, JESÚS TADEO
RECTOR

ALIAGA AGULLÓ, EVA
VICERRECTORA DE PROFESORADO

RUIZ MARTÍNEZ, JUAN JOSE
VICERRECTOR DE INFRAESTRUCTURAS

MORENO HERNÁNDEZ, FRANCISCO JAVIER
VICERRECTOR DE ESTUDIANTES Y DEPORTES

MICOL MOLINA, VICENTE
VICERRECTOR DE RELACIONES INTERNACIONALES

PÉREZ VÁZQUEZ, MARÍA TERESA
VICERRECTORA DE RELACIONES INSTITUCIONALES

VIDAL GIMÉNEZ, FERNANDO
VICERRECTOR DE ECONOMÍA Y EMPRESA

BORRÁS ROCHER, FERNANDO
VICERRECTOR DE PLANIFICACIÓN

JORDÁN VIDAL, MANUEL MIGUEL
VICERRECTOR DE INVESTIGACIÓN E INNOVACIÓN

ACOSTA BOJ, MARÍA CARMEN
VICERRECTOR DE ESTUDIOS

SENTAMANS GÓMEZ, TATIANA
VICERRECTORA DE CULTURA Y EXTENSIÓN UNIVERSITARIA

BOTELLA BEVIÁ, FEDERICO
VICERRECTOR DE TECNOLOGÍAS DE LA INFORMACIÓN

SÁNCHEZ CASTILLO, MARÍA MERCEDES
SECRETARIA GENERAL

BENLLOCH MARCO, MARÍA EMMA
GERENTE

DEL CAMPO GOMIS, FRANCISCO JOSÉ
DEFENSOR UNIVERSITARIO

2.2. Facultades y Escuelas.

De acuerdo con la Ley 2/1996 de 27 de diciembre, de creación de la Universidad Miguel Hernández para la organización y gestión de las enseñanzas conducentes a la obtención de títulos académicos, la UMH consta desde sus inicios de los siguientes centros:

- Facultad de Ciencias Experimentales.
- Facultad de Ciencias Sociales y Jurídicas de Elche.
- Escuela Politécnica Superior de Elche.
- Escuela Politécnica Superior de Orihuela.
- Facultad de Medicina.

Además de las anteriores, desde su creación, la Universidad ha incrementado su número de centros con los siguientes:

- Facultad de Ciencias Sociales y Jurídicas de Orihuela.
- Facultad de Farmacia.
- Facultad de Bellas Artes.
- Facultad de Ciencias Sociosanitarias.

A continuación se detallan los decanos y directores de las diferentes Facultades y Escuelas de la UMH, que ejercían su cargo a fecha 31/12/2017:

Escuela Politécnica Superior de Elche
Miguel Ángel de la Casa Lillo

Escuela Politécnica Superior de Orihuela
Ricardo Abadía Sánchez

Facultad de Bellas Artes
José Vicente Martín Martínez

Facultad de Ciencias Experimentales
Pedro Robles Ramos

Facultad de Ciencias Sociales y Jurídicas de Elche
Fernando Miró Llinares

Facultad de Ciencias Sociales y Jurídicas de Orihuela
Antonio José Verdú Jover

Facultad de Ciencias Sociosanitarias
Francisco José Vera García

Facultad de Farmacia
Jorge Manzanares Robles

Facultad de Medicina
Antonio F. Compañ Rosique

Las titulaciones impartidas en las diferentes facultades y escuelas en el curso 2017/2018 son las siguientes:

FACULTAD/ESCUELA	TITULACIONES	CAMPUS
<p style="text-align: center;">FACULTAD DE CIENCIAS EXPERIMENTALES</p>	<p>Grados Grado en Biotecnología Grado en Ciencias Ambientales</p> <p>Másteres Oficiales Máster Universitario en Análisis y Gestión de los Ecosistemas Mediterráneos Máster Universitario en Biotecnología y Bioingeniería Máster Universitario en Nanociencia y Nanotecnología Molecular</p>	<p style="text-align: center;">Elche</p>
<p style="text-align: center;">FACULTAD DE CIENCIAS SOCIALES Y JURÍDICAS DE ELCHE</p>	<p>Grados Grado en Administración y Dirección de Empresas Grado en Comunicación Audiovisual Grado en Derecho Doble Grado en Derecho y Administración y Dirección de Empresas (DADE) Grado en Estadística Empresarial Grado en Periodismo Grado en Relaciones Laborales y Recursos Humanos</p> <p>Másteres Oficiales Máster Universitario en Abogacía Máster Universitario en Administración y Dirección de Empresas. MBA Máster Universitario en Análisis y Prevención del Crimen Máster Universitario en Antropología Social Práctica Máster Universitario en Asesoría Fiscal Máster Universitario en Contabilidad y Finanzas Avanzadas Máster Universitario en Igualdad y Género en el Ámbito Público y Privado. Máster Universitario en Innovación en Periodismo Máster Universitario en Intervención Criminológica y Victimológica Máster Universitario en Investigación en Nuevas Tendencias en Antropología</p>	<p style="text-align: center;">Elche</p>
<p style="text-align: center;">FACULTAD DE CIENCIAS SOCIALES Y JURÍDICAS DE ORIHUELA</p>	<p>Grados Grado en Administración y Dirección de Empresas. Campus de Orihuela Grado en Ciencias Políticas y Gestión Pública</p> <p>Másteres Oficiales Máster Universitario en Formación del Profesorado ESO y Bachillerato, FP y Enseñanzas de Idiomas</p>	<p style="text-align: center;">Orihuela</p>

FACULTAD DE FARMACIA	<p>Grados Grado en Farmacia</p> <p>Másteres Oficiales Máster Universitario en Neuropsicofarmacología Traslacional</p>	Sant Joan d' Alacant
FACULTAD DE MEDICINA	<p>Grados Grado en Fisioterapia Grado en Medicina Grado en Podología Grado en Terapia Ocupacional</p> <p>Másteres Oficiales Máster Universitario en Cooperación al Desarrollo Máster Universitario en Enfermedades Infecciosas y Salud Internacional Máster Universitario en Gestión Sanitaria Máster Universitario en Historia de la Ciencia y Comunicación Científica Máster Universitario en Investigación Clínica y Quirúrgica Máster Universitario en Investigación en Atención Primaria Máster Universitario en Investigación en Medicina Clínica. Máster Universitario en Medicina de Urgencias-Emergencias Máster Universitario en Neurociencia: de la Investigación a la Clínica Master Universitario en Prevención de Riesgos Laborales Máster Universitario en Salud Pública Máster Universitario en Terapia Ocupacional en Neurología</p>	Sant Joan d'Alacant
FACULTAD DE BELLAS ARTES	<p>Grados Grado en Bellas Artes</p> <p>Másteres Oficiales Máster Universitario en Estudios Culturales y Artes Visuales (Perspectivas Feministas y Cuir/Queer) Máster Universitario en Proyecto e Investigación en Arte</p>	Altea
FACULTAD DE CIENCIAS SOCIOSANITARIAS	<p>Grados Grado en Ciencias de la Actividad Física y del Deporte Grado en Psicología</p> <p>Másteres Oficiales Máster Universitario en Estudios Europeos en Alcohol y Drogas Máster Universitario en Gerontología y Salud Máster Universitario en Gestión de Recursos Humanos, Trabajo y Organizaciones Máster Universitario en Psicología General Sanitaria Máster Universitario en Rendimiento Deportivo y Salud Máster Universitario en Terapia Psicológica con Niños y Adolescentes</p>	Elche

ESCUELA POLITÉCNICA SUPERIOR DE ELCHE	<p>Grados</p> <p>Grado en Ingeniería de Tecnologías de Telecomunicación Grado en Ingeniería Eléctrica Grado en Ingeniería Electrónica y Automática Industrial Grado en Ingeniería Informática en Tecnologías de la Información Grado en Ingeniería Mecánica</p> <p>Másteres Oficiales</p> <p>Máster Universitario en Energía Solar y Renovables Máster Universitario en Ingeniería de Telecomunicación Máster Universitario en Ingeniería Industrial Máster Universitario en Ingeniería Óptica para Aplicaciones Biomédicas Máster Universitario en Instalaciones Térmicas y Eléctricas. Eficiencia Energética. Máster Universitario en Robótica</p>	Elche
ESCUELA POLITÉCNICA SUPERIOR DE ORIHUELA	<p>Grados</p> <p>Grado en Ciencia y Tecnología de los Alimentos Grado en Ingeniería Agroalimentaria y Agroambiental</p> <p>Másteres Oficiales</p> <p>Máster Universitario en Agroecología, Desarrollo Rural y Agroturismo. Máster Universitario en Automatización y Telecontrol para la Gestión de Recursos Hídricos y Energéticos Máster Universitario en Gestión, Tratamiento y Valorización de Residuos Orgánicos. Máster Universitario en Gestión y Diseño de Proyectos e Instalaciones Máster Universitario en Ingeniería Agronómica Máster Universitario en Técnicas Avanzadas para la Investigación y Producción en Fruticultura Máster Universitario en Valoración, Catastro y Sistemas de Información Territorial Máster Universitario en Viticultura y Enología</p>	Orihuela

Actualmente, la UMH se estructura en los siguientes DEPARTAMENTOS:

- AGROQUÍMICA Y MEDIO AMBIENTE
- ARTE
- BIOLOGÍA APLICADA
- BIOQUÍMICA Y BIOLOGÍA MOLECULAR
- CIENCIA DE MATERIALES, ÓPTICA Y TECNOLOGÍA ELECTRÓNICA
- CIENCIA JURÍDICA
- CIENCIAS SOCIALES Y HUMANAS
- EC. AGROAMBIENTAL, ING. CARTOGRÁFICA Y EXPR. GRÁFICA EN INGENIERÍA

- ESTADÍSTICA, MATEMÁTICAS E INFORMÁTICA
- ESTUDIOS ECONÓMICOS Y FINANCIEROS
- FARMACOLOGÍA, PEDIATRÍA Y QUÍMICA ORGÁNICA
- FÍSICA Y ARQUITECTURA DE COMPUTADORES
- FISIOLOGÍA
- HISTOLOGÍA Y ANATOMÍA
- INGENIERÍA
- INGENIERÍA DE COMUNICACIONES
- INGENIERÍA DE SISTEMAS Y AUTOMÁTICA
- INGENIERÍA MECÁNICA Y ENERGÍA
- MEDICINA CLÍNICA
- PATOLOGÍA Y CIRUGÍA
- PRODUCCIÓN VEGETAL Y MICROBIOLOGÍA
- PSICOLOGÍA DE LA SALUD
- SALUD PÚBLICA, HISTORIA DE LA CIENCIA Y GINECOLOGÍA
- TECNOLOGÍA AGROALIMENTARIA

2.3. Institutos de investigación.

Con fecha 31/12/2017 la UMH contaba con los siguientes Institutos Universitarios de Investigación, con indicación de su director:

- Instituto de Neurociencias
Director: D. Salvador Martínez Pérez
- Instituto de Biología Molecular y Celular
Director: D. Antonio Vicente Ferrer Montiel
- Instituto de Bioingeniería
Director: D. Eugenio Vilanova Gisbert
- Instituto Centro de Investigación Operativa
Director: D. Juan Aparicio Botella

2.4. Centros de Investigación.

Con fecha 31/12/2017 la UMH contaba con los siguientes Centros Universitarios de Investigación:

- Centro Crímina de Elche para el Estudio y Prevención de la Delincuencia
- Centro de Innovación y Desarrollo Empresarial (CIDEM)
- Centro de Investigación de Estudios de Género
- Centro de Investigación del Deporte
- Centro de Investigación Traslacional en Fisioterapia
- Centro de Psicología Aplicada
- Escuela Profesional de Medicina del Trabajo
- Instituto de Investigación de Drogodependencia
- Instituto Universitario Centro de Estudios Ambientales del Mediterráneo

2.5. Gestión administrativa y económica.

La gestión administrativa y económica de la UMH se realiza a través de sus servicios y unidades administrativas:

- Servicio de Bibliotecas
- Campus de Altea - Centro de Gestión de Campus
- Campus de Elche - Centro de Gestión de Campus
- Campus de Orihuela - Centro de Gestión de Campus
- Campus de Sant Joan d'Alacant - Centro de Gestión de Campus
- Defensoría Universitaria
- Observatorio Ocupacional
- Oficina de Cultura e Igualdad
- Oficina de Datos
- Oficina de Deportes
- Oficina de Llengües
- Oficina del Rector
- Oficina Evaluadora de Proyectos
- Secretaría General
- Servicio CYBORG
- Servicio de Abogacía
- Servicio de Calidad

- Servicio de Comunicación
- Servicio de Contratación
- Servicio de Control Interno
- Servicio de Experimentación Animal
- Servicio de Gestión de Estudios
- Servicio de Gestión de la Investigación - OTRI
- Servicio de Gestión Presupuestaria y Patrimonial
- Servicio de Información Contable y Gestión Económica y Financiera
- Servicio de Infraestructuras
- Servicio de Innovación Anatómica
- Servicio de Innovación y Apoyo Técnico a la Docencia y a la Investigación
- Servicio de Modernización y Coordinación Administrativa
- Servicio de Personal de Administración y Servicios
- Servicio de Relaciones Internacionales y Cooperación al Desarrollo y Voluntariado
- Servicio Jurídico
- Servicio de Personal Docente e Investigador y de Gestión Económica de los Recursos Humanos
- Servicios Informáticos

3. BASES DE PRESENTACIÓN

3.1. Imagen fiel

Las cuentas anuales adjuntas han sido obtenidas a partir de los registros contables del ejercicio 2017 de la Universidad Miguel Hernández de Elche y se presentan básicamente de acuerdo con principios y normas contables aplicables en el ámbito de la Administración Pública y sus adaptaciones al contexto de la Universidad y de la Generalitat Valenciana. Estas normas que se detallan en el apartado b) siguiente, no difieren de los Principios de Contabilidad generalmente aceptados. Estos Estados serán sometidos a su aprobación por el Consejo Social de la Universidad.

3.2. Normativa contable aplicable

La principal normativa aplicada en la elaboración de los estados adjuntos se detalla a continuación:

- a) Decreto legislativo autonómico de 26 de junio de 1991, por el que se aprueba el Texto Refundido de la Ley de Hacienda Pública de Generalitat Valenciana.
- b) Documentos sobre principios contables emitidos por la Comisión de Principios y Normas Contables Públicas, creada por la Resolución de la Secretaría de Estado de Hacienda de 28 de diciembre de 1990.
- c) Orden de 16 de julio de 2001 de la Consellería de Economía, Hacienda y Empleo por la que se aprueba el Plan Gral. de Contabilidad Pública de la Generalitat Valenciana.
- d) Resolución de 30 de noviembre de 2001 de la Intervención Gral. de Generalitat Valenciana por la que se adaptan las normas del Plan General de Contabilidad Pública a las Universidades de la Comunidad, y se aprueban los modelos de cuentas a rendir por las mismas.
- e) Circular de 30 de diciembre de 1987 de la Intervención General, sobre aspectos contables de la Ley 32/ 1987, de 22 de diciembre.
- f) Resolución de 18 de junio de 1991, de la Intervención General de Generalitat Valenciana, por la que se aprueba la información a rendir por las entidades públicas comprendidas en la Ley 4/ 1984, de Hacienda Pública.
- g) Resolución de 14 de diciembre de 1999, de la IGAE, por la que se regulan determinadas operaciones a realizar a fin de ejercicio.
- h) Ley 3/2017, de 27 de junio, de Presupuestos Generales del Estado para el año 2017.
- i) LEY 14/2016, de 30 de diciembre, de Presupuestos de la Generalitat para el ejercicio 2017.

- j) Ley 13/2016, de 29 de diciembre, de medidas fiscales, de gestión administrativa y financiera, y de organización de la Generalitat.
- k) Ley Orgánica 2/2012, de 27 de abril, de Estabilidad Presupuestaria y Sostenibilidad Financiera
- l) Ley Orgánica 9/2013, de 20 de diciembre, de control de la deuda comercial en el sector público.
- m) Real Decreto Ley 14/2012 de 20 de abril, de medidas urgentes para la racionalización del gasto público en el ámbito educativo.
- n) Normas de ejecución y funcionamiento del presupuesto de 2017 de la Universidad.

3.3. Normas de valoración

Los criterios contables más significativos aplicados en la formulación de los estados adjuntos al 31 de diciembre de 2017, se describen a continuación:

a) Inmovilizado inmaterial

a.1) Gastos de investigación y desarrollo

Se corresponden con los gastos incurridos por la Universidad en la ejecución de proyectos de investigación y desarrollo llevados a cabo por diferentes departamentos.

Se valoran por el precio de adquisición o el coste de producción imputándose a proyectos específicos hasta el momento de su finalización siempre que esté razonablemente asegurada la financiación necesaria para la terminación y existan motivos fundados sobre el éxito técnico en la realización de los mismos. Se amortizan linealmente en un periodo de cinco años, que comienza en el ejercicio en que se activen los gastos de investigación o a partir de la fecha de terminación del proyecto para los gastos de desarrollo.

a.2) Propiedad industrial

Se valoran por el precio de adquisición o coste de producción. Cuando se

obtienen como consecuencia de un proyecto de desarrollo se activa por los gastos de desarrollo pendientes de amortización más el coste de registro o formalización de la propiedad industrial. Se amortizan linealmente en un periodo de cinco años.

a.3) Propiedad intelectual

Para la valoración de la propiedad intelectual, se sigue el mismo criterio que para la propiedad industrial, es decir, el precio de adquisición o coste de producción. Igualmente, cuando se obtienen como consecuencia de un proyecto de desarrollo se activa por los gastos de desarrollo pendientes de amortización más el coste de registro o formalización de la propiedad industrial. Se amortizan linealmente en un periodo de cinco años.

a.4) Aplicaciones informáticas

Los conceptos incluidos en la cuenta “Aplicaciones Informáticas” figuran valorados por su precio de adquisición. Se incluyen bajo este concepto los importes satisfechos por el acceso a la propiedad o por el derecho al uso de programas informáticos, únicamente en los casos en que se prevé que su utilización abarcará varios ejercicios. Se amortizan linealmente durante el período de cinco años en que está prevista su utilización.

a.5) Concesiones administrativas

Se valoran por el importe de los gastos incurridos para su obtención, amortizándose linealmente en cinco años, plazo inferior al periodo concesional.

b) Inmovilizado material

Comprende los elementos patrimoniales tangibles, muebles e inmuebles, calificados como patrimoniales, afectados al funcionamiento de los servicios prestados por la Universidad, se encuentran valorados a su coste de adquisición.

Los gastos de reparación y mantenimiento que no mejoran el estado o no prolongan la vida útil de los bienes, se imputan a la cuenta de resultados en el ejercicio en que se producen.

La Universidad sigue el criterio de amortizar su inmovilizado material, linealmente, en función de la depreciación que experimentan los bienes por el paso del tiempo o por el uso. Los porcentajes para la amortización de los elementos del inmovilizado material son el resultado de aplicar los siguientes años de vida útil:

Elemento	Años de vida útil
Construcciones	50
Instalaciones	8,3
Maquinaria	8,3
Uillaje	3,3
EPI	4
Mobiliario	6,6
Elementos Transporte	6,25
Otro Inmovilizado	6,6

Habiéndose automatizado el proceso para la amortización del inmovilizado desde el aplicativo de inventario, para el caso de los bienes que han sido altas en el ejercicio corriente se prorratea su amortización en función de la fecha de puesta en funcionamiento.

c) Obligaciones y Gastos

Las obligaciones presupuestarias figurarán en el balance por el valor de reembolso, descontando los impuestos legales que puedan incluir, que deben registrarse en cuentas de acreedores no presupuestarios.

En el caso concreto de las deudas con entidades financieras, éstas se contabilizan por su valor nominal.

Se han clasificado como deudas a largo plazo aquéllas cuyo vencimiento es posterior al 31 de diciembre de 2017.

La parte de las deudas con vencimiento anterior a dicha fecha y las operaciones de tesorería vigentes a 31 de diciembre de 2017 se muestran contabilizadas como “Deudas a corto plazo” del balance de situación adjunto.

En cuanto al cálculo del resultado económico del ejercicio, los gastos se registran en el ejercicio en que son aprobados, lo que coincide con el momento en que se produce la corriente real de bienes y servicios.

d) Derechos e Ingresos

En este apartado, la UMH sigue básicamente el Principio de Prudencia que establece el Plan General de Contabilidad Pública haciendo, entre otras, las siguientes distinciones:

Tasas y otros ingresos: Los ingresos por tasas y otros, se imputan a la cuenta de resultados en función del criterio de devengo, es decir, cuando se produce la corriente real de bienes y servicios que los mismos representan, no obstante, a lo largo del ejercicio y por razones operativas, se practica el reconocimiento del derecho y el cobro simultáneamente, practicándose al cierre del ejercicio los oportunos ajustes por periodificación, así como los asientos de aplazamiento y fraccionamiento.

Transferencias corrientes: La Universidad sigue el criterio de registrar los importes percibidos en concepto de “transferencias corrientes”, como ingreso en el ejercicio en que se reconoce su Derecho de cobro, salvo aquellos derivados de acuerdos sobre I+D, en los que los mismos estén condicionados a la realización de alguna actividad por parte de la Universidad, considerando en este caso el ingreso en el ejercicio en que se produce el cobro, independientemente de los acuerdos de concesión.

Transferencias de capital: La Universidad sigue el criterio de imputar como ingreso del período el importe total de las transferencias de capital devengadas y las cobradas en el ejercicio. No obstante, si la UMH tiene conocimiento del reconocimiento de la obligación por parte de la entidad otorgante, podrá realizar la imputación del ingreso aun antes de haber recibido la corriente real de capital.

3.4. Cumplimiento de los objetivos de estabilidad presupuestaria.

a) Aprobación liquidación presupuestaria

Para dar cumplimiento al apartado 5 del artículo 81 de la LOU, modificada por la Ley 4/2007 de 12 de abril, y según redacción introducida por el RD 14/2012 anteriormente

citado, el pasado 27 de febrero se aprobaron por el Consejo Social los estados de ejecución presupuestaria de 2017, correspondientes a las agrupaciones de ejercicio corriente y cerrados, así como el Resultado Presupuestario; con el compromiso de incorporación de los citados documentos a la Cuenta General de la Universidad para su aprobación definitiva.

b) Objetivo de estabilidad presupuestaria

La Ley Orgánica 2/2012, de 27 de abril, de Estabilidad Presupuestaria y Sostenibilidad Financiera, determina que la elaboración, aprobación y ejecución de los presupuestos se realizará dentro de un marco de estabilidad presupuestaria, entendido por ésta la situación de equilibrio o de superávit computada, a lo largo del ciclo económico, en términos de la capacidad de financiación.

La Universidad Miguel Hernández, mediante una gestión de los recursos públicos orientada por los principios de eficacia, eficiencia y economía, ha tomado en consideración la capacidad de cumplimiento de la estabilidad presupuestaria y ha generado el superávit de las operaciones no financieras, conforme se muestra a continuación:

Ingresos por operaciones no financieras:	110.813.020,59 euros
Gastos por operaciones no financieras:	97.059.417,63 euros
Superávit no financiero:	13.753.602,96 euros
<u>Ajustes SEC-95</u>	
Por consolidación de transferencias (-)	0,00 euros
Por Tasas y otros ingresos (-)	449.871,61 euros
Por variación saldos pendientes de aplicar (+)	66.546,59 euros
Capacidad de financiación:	13.370.277,94 euros

Siendo esta capacidad de financiación positiva, se cumple para el ejercicio de 2017 el objetivo de estabilidad presupuestaria.

c) Techo de gasto

El artículo 81.2.a) de la Ley Orgánica 6/2001, de 21 de diciembre, de Universidades,

según redacción dada por el Real Decreto Ley 14/2012, de 20 de abril, de medidas urgentes de racionalización del gasto público en el ámbito educativo, establece que las universidades públicas españolas, para garantizar un mejor cumplimiento de la Ley Orgánica 2/2012, de 27 de abril, de Estabilidad Presupuestaria y Sostenibilidad Financiera, deberán aprobar un límite de gasto de carácter anual, que marcará el techo de asignación de recursos de sus presupuestos.

El gasto en la Universidad Miguel Hernández de Elche ha estado limitado en ejercicios anteriores por tres factores: a) El propio presupuesto inicial que determina el volumen máximo de gastos que se pretenden atender con los ingresos previstos en ese documento; b) Los remanentes de crédito afectados al cumplimiento de obligaciones previstas, que al cierre del ejercicio precedente se engloban bajo el epígrafe remanente afectado y c) los remanentes líquidos de tesorería, disponibles para financiar, en su caso, mayores inversiones o gastos.

En base a esto, y según lo establecido en la Ley Orgánica 2/2012, procedemos a elaborar un cálculo estimado del techo de gasto. Para ello, añadimos un margen sobre el remanente no afectado, necesario para atender de conformidad con la normativa presupuestaria la financiación de modificaciones de crédito con carácter puntual en el presupuesto corriente, y obtenemos una definición de gasto máximo anual para 2017, que podría tomarse como referencia para garantizar el mejor cumplimiento de los objetivos de la ley de estabilidad, toda vez que la UMH no tiene deuda pendiente con entidades financieras, al estar la amortización del préstamo BEI garantizada por la Generalitat Valenciana.

Los datos para el ejercicio que ahora concluye y el cálculo del límite para el 2017 se describen en el siguiente cuadro, en el que se evidencia el cumplimiento con el techo de gasto:

CALCULO TECHO DE GASTO	2.017	2.016
Presupuesto inicial	101.046.627,40	97.474.171,00
Remanente afectado revisado (1)	19.702.288,69	32.059.138,26
25% Remanente líquido tesorería (2)	4.416.456,59	7.629.237,25
SUMA	125.165.372,68	122.048.300,00
OORR Netas	104.442.455,33	101.689.821,99
Ahorro/desahorro	20.722.917,35	20.358.478,01

- (1) Remanente afectado en liquidación del ejercicio 2017 con ejecución prevista en el ejercicio 2018
- (2) Se considera el Remanente de Tesorería disponible para la financiación de gastos generales, de conformidad con la normativa presupuestaria.

d) Periodo medio de pago

El periodo medio de pago a proveedores, según viene definido en la Ley 3/2004, de 29 de diciembre, por la que se establecen medidas de lucha contra la morosidad en las operaciones comerciales; ha ascendido a lo largo del ejercicio 2017 a: 40,75 días.

4. INMOVILIZACIONES INMATERIALES

El movimiento contable habido en las diferentes cuentas de inmovilizado inmaterial durante el ejercicio 2017, es el siguiente:

Inmovilizado inmaterial	Saldo inicial 01/01/2017	Altas 2017 (+)	Bajas 2017 (-)	Ajuste Contable	Saldo final 31/12/2017
Gastos de I + D	3.088.117,87	194.454,22			3.282.572,09
Propiedad Industrial	216.480,03				216.480,34
Aplicaciones Informáticas	2.413.307,84	92.607,46	8.335,96		2.497.579,34
Propiedad intelectual	1.205,82				1.205,82
Otro Inmovilizado Inmaterial	554.671,35				554.671,35
Total Inmov. Inmaterial	6.273.782,91	287.061,68	8.335,96	0,00	6.552.508,63

Las altas corresponden al inmovilizado adquirido o generado por la Universidad durante el ejercicio 2017.

Procedemos a mantener en la cuenta 212 Propiedad Industrial, el importe del coste incurrido en proyectos/contratos de I+D finalizados, sobre los que se ha firmado contrato de aprovechamiento económico y de los que se dispuso información económica sobre su coste.

5. INMOVILIZACIONES MATERIALES

En los cuadros siguientes se detalla la evolución seguida en los grupos que integran el inmovilizado material, detallándose en una columna específica el conjunto de los ajustes de carácter contable que, una vez concluida la conciliación de la contabilidad financiera con las cifras de inventario, se limitan principalmente al ajuste correspondiente a la actualización de los saldos de las edificaciones que se encuentran en fase de construcción.

Como cada ejercicio, se ha procedido a la generación de las amortizaciones desde el propio aplicativo de patrimonio, realizándose mediante asiento directo los ajustes derivados de la conciliación con la información financiera, así como el correspondiente a las bajas.

El movimiento contable habido en las diferentes cuentas de inmovilizado material, durante el ejercicio 2017, es el siguiente:

Inv. Destinadas al uso general	Saldo inicial 01/01/2017	Altas 2017 (+)	Bajas 2017 (-)	Ajuste Contable	Saldo final 31/12/2017
Bienes del patr. hist. artístico	35.511,80	5.463,68			40.975,48
Patr. entregado al uso gral.	0,00				
Total inmov. uso general	35.511,80	5.463,68	0,00	0,00	40.975,48

Inmovilizado material	Saldo inicial 01/01/2017	Altas 2017 (+)	Bajas 2017 (-)	Ajuste Contable	Saldo final 31/12/2017
Terrenos y bienes naturales	38.032.758,97				38.032.758,97
Construcciones	249.342.178,86	2.126.189,30	0,00	611.253,35	252.079.621,51
Instalaciones técnicas	6.359.051,15	-6.049,23	1.898,16		6.351.103,76
Maquinaria	49.717.515,09	771.339,40	31.248,81		50.457.605,68
Uillaje	160.796,40	5.381,35	0,00		166.177,75
Mobiliario	22.074.514,56	158.081,08	0,00		22.232.595,64
Equipos informáticos	19.243.250,72	859.354,70	151.328,92		19.951.276,50
Elementos de transporte	67.882,61				67.882,61
Otros bienes	22.391.448,91	77.330,99	0,00		22.468.779,90
Total inmovilizado material	407.389.397,27	3.991.627,59	184.475,89	611.253,35	411.807.802,32

6. AMORTIZACIÓN INMOVILIZADO NO FINANCIERO

En el cuadro siguiente se resume el cálculo de las variaciones producidas en la amortización del inmovilizado no financiero:

	Saldo inicial 01/01/2017	Ajustes	Amortización 2017	Amortización Bajas	Saldo final 31/12/2017
Gastos de I + D	1.738.207,28		542.159,78		2.280.367,06
Propiedad Industrial	215.246,24		1.233,79		216.480,03
Aplicaciones Informáticas	2.272.772,96		72.771,02	8.335,96	2.337.208,02
Propiedad intelectual	1.205,82		0,00		1.205,82
Otro Inmovilizado Inmaterial	554.427,70		162,44		554.590,14
Construcciones	49.070.466,31	5.431.544,48	5.255.115,91		59.757.126,80
Instalaciones técnicas	1.292.135,84	3.985.866,14	181.615,60	1.384,62	5.458.232,96
Maquinaria	42.893.175,94	175.140,21	1.547.364,44	31.248,81	44.584.431,78
Uillaje	156.168,01	-878,44	4.840,80	0,00	160.130,37
Mobiliario	20.173.034,40	8.059,23	527.040,21	0,00	20.708.133,84
Equipos informáticos	17.001.798,94	-170.312,95	1.076.507,38	150.525,08	17.757.468,29
Elementos de transporte	67.882,61		0,00		67.882,61
Otros bienes	21.497.601,39	630,18	288.935,26	0,00	21.787.166,83
Am. Ac. Inm. Inmaterial	4.781.860,00	0,00	616.327,03	8.335,96	5.389.851,07
Am. Ac. Inm. Material	152.152.263,44	9.430.048,95	8.881.419,60	183.158,51	170.280.573,48

Hay que destacar el ajuste llevado a cabo en la amortización acumulada en los epígrafes de construcciones e instalaciones técnicas, para dar cumplimiento a las observaciones puestas de manifiesto en los informes de auditoría correspondiente a 2015 y 2016, en relación con la incorporación al inmovilizado de los bienes que habían sido calificados en 2014 como patrimonio entregado al uso general.

En el cálculo de la amortización de las construcciones, además, se ha descontado un total de 2.172.904,28 euros por la ejecución acumulada de las edificaciones en curso.

De este modo, el inmovilizado neto no financiero de la UMH quedaría reflejado en la siguiente tabla:

	Saldo INICIAL 2017	Saldo FINAL 2017
Inversiones Uso General	35.511,80	40.975,48
Inmov. Inmaterial neto	1.491.922,91	1.162.657,56
Inmov. Material neto	255.237.133,83	241.527.228,84
Total Inmov. no financiero	256.764.568,54	242.730.861,88

7. INMOVILIZACIONES FINANCIERAS

Esta agrupación de balance comprende principalmente la deuda de la Generalitat por los planes de inversión 1995-2003, materializados en la operación de préstamo del BEI por importe de: 9.910.483,76 euros, y las cantidades con vencimiento a largo plazo correspondientes al nuevo convenio firmado con la Consellería de Educación de la Generalitat Valenciana, que se describirá en el apartado 8.2 de esta memoria.

Al margen de los apuntes descritos, esta agrupación contiene el importe de las acciones (o participaciones) suscritas en la constitución o donación de las firmas descritas a continuación, así como la provisión correspondiente:

- Fundación Universitas Miguel Hernández de la C.V. (aportación de 30.000,00 euros)
- NUTRACITRUS con el 0,43% de capital social (aportación de 8.695,54 € y 7.843,00 de cesión de derechos de uso en exclusiva)
- Telenatura Empresa de Base Tecnológica, S.L. (cesión de derechos de uso en exclusiva por 400 €)
- Instead Technologies for Helping People (cesión de derechos de uso en exclusiva: 175 €)
- Centro Crea, Centro de Recuperación Emocional y Alimentaria, S.L. (aportación de: 150,00 €)
- El Caleidoscopio Proyectos de Ciencia Cultura, S.L. (aportación de: 75,00 €)
- Seetrought, S.L. (aportación no dineraria de: 150,00 €)
- Nempitec, S.L. (aportación no dineraria de: 75,00 €)
- Mitra Sol Technologies, S.L. (cesión de derechos de uso: 150 euros)
- Compostingreen, S.L. (cesión de derechos de uso: 150 euros)
- Gluten Free Fibers, S.L. (cesión de derechos de uso: 150 euros)

- Tennis Evolution International Accademy Tennnis of Elche, S.L. (cesión de derechos de uso: 150,00 €)
- Avizorex Pharma, S.L. (cesión de derechos de uso: 150,00 €)
- Payload Aerospace, S.L. (aportación de: 27.287,29 €)
- Aprovertia, S.L. (aportación de: 150 €)
- Kodos Lab, S.L. (aportación de: 150 €)
- Fuel Verde, S.L. (aportación de: 90 €)
- Iberogen Estudios Ambientales, S.L. (aportación de: 316 €)
- Bioidentity, S.L. (aportación de: 158,53 €)
- Pharma Estrategies and Products, S.L. (aportación de: 150,00 €)
- Sicer Domotics, S.L. (aportación de: 150,00 €)
- Codeit Software, S.L. (aportación de: 150,00 €)
- Fatiguo, S.L. (aportación de: 150,00 €)
- Agrovalor Gestión de Residuos, S.L. (aportación de: 150,00 €)
- Nautical Intelligence, S.L. (aportación de: 150,00 €)
- Apps4needs, S.L. (aportación de: 150 €)
- Tactical Analyst, S.L. (aportación de: 150,00 €)
- Appandabout, S.L. (aportación de: 150,00 €)
- Coex International Trade, S.L. (aportación de: 150,00 €)
- Nude Design Studio, S.L. (aportación de: 159,00 €)
- Spainsupplements, S.L. (aportación de: 150,00 €)
- Vitakoras Pharma, S.L. (aportación de: 600,00 €)
- Runnerplace, S.L. (aportación de: 150,00 €)
- Ociogrupo Viajes y Escapadas, S.L. (aportación de: 150 €)
- Cuatro galgos innovación, S.L. (aportación de: 150,00 €)
- Nebular stream, S.L. (aportación de: 158,00 €)
- Insect Side, S.L. (aportación de: 150 €)
- Automotive Electronics Solutions, S.L. (aportación de: 150 €)
- Breaking Health, S.L. (aportación de: 150 €)
- Biopina Biotecnología Industrial, S.L. (aportación de: 150 €)
- Disabledsolutions, S.L. (aportación de: 158,40 €)
- Rois Medical, S.L. (aportación de: 150 €)
- Antalgenics, S.L. (aportación de: 150 €)

- Embedded Instruments and Systems, S.L. (aportación de: 156 €)
- E-Geneticare Spain, S.L. (aportación de: 150,00 €)
- 3DFilaments (aportación de: 150,00 €)
- M2 Conecta Corporation, S.L. (aportación de: 150,00 €)
- Wannaseed, S.L. (aportación de: 1.000,00 €)
- Nutrividence-Salud, Nutrición y Deporte, S.L. (aportación de: 150,00 €)
- Pointview360 Shoe-Art Deco (aportación de: 150,00 €)
- Cloudpangea, S.L. (aportación de: 150,00 €)
- Prolopez Mejoras Vitales, S.L. (aportación de: 150,00 €)
- Withoutrees, S.L. (aportación de: 150,00 €)
- Xmarp IOT, S.L. (aportación de: 150,00 €)
- Create your energy, S.L. (aportación de: 150,00 €)
- Green Tree Comunicación, S.L. (aportación de: 150,00 €)

8. DEUDORES

8.1. Deudores presupuestarios (corto plazo)

El detalle de la cuenta “Deudores presupuestarios” a 31 de diciembre de 2017 es el que se muestra a continuación:

Ejercicio Corriente	EUROS
Tasas adm. Y Matrículas	3.089.866,43
Prestaciones de Servicios	111.628,25
Administración del Estado (Ministerios)	20.374,90
Generalitat Valenciana (subvenc.)	40.446.602,65
Ayuntamientos	65.647,25
Empresas públicas y otros entes públicos	6.245,19
Familias	22.329,58
Exterior	12.515,40
Empresas privadas	220.478,46
Otros Deudores	88.666,08
SUBTOTAL A	44.084.354,19

Ejercicios Cerrados	EUROS
Tasas administrativas y matrículas	337.013,80
Prestaciones de Servicios	74.653,73
Administración del Estado (Ministerios)	0,00
Generalitat Valenciana	17.313,01
Ayuntamientos	196.247,37
Empresas públicas y otros entes públicos	31.211,20
Familias	77.353,14
Exterior	217.964,67
Empresas privadas	429.380,99
Otros Deudores	128.101,83
SUBTOTAL B	1.509.239,74
TOTAL A+B	45.593.593,93

El saldo final de los deudores presupuestarios crece fuertemente respecto al ejercicio anterior (un 33,8%), motivado sobre todo por los derechos pendientes de cobro de la Generalitat Valenciana, que vuelven a crecer en este ejercicio como consecuencia de los vencimientos de las anualidades correspondientes al nuevo convenio que se explica en el apartado siguiente. El resto de los conceptos que integran estos saldos no ofrecen variaciones significativas.

El Resumen financiero anual de transferencias de la Generalitat Valenciana queda así:

Concepto	Reconocido	Pendiente de cobro
Subvención Global	58.163.800,00	24.234.916,69
Nuevo convenio aplazamiento	12.015.844,39	12.015.844,39
Comp. Profesores Vinculados	825.352,36	825.352,36
Becas Comunidad Autónoma	2.289.619,77	2.289.619,77
Otras ayudas y convenios	705.166,93	407.951,59
TOTAL	73.999.783,45	39.773.684,80

En virtud del Convenio con la Consellería de Sanidad, a fecha de cierre están pendientes de cobro mensualidades por importe de 825.352,36 euros.

8.2. Convenio con la Generalitat Valenciana para la financiación de gastos corrientes e inversión.

Con fecha de 26 de mayo de 2008, la UMH firmó un convenio con la Consellería de Educación de la Generalitat Valenciana, para la financiación de gastos corrientes e inversión y que, según se indica en el mismo, suponía la liquidación del Plan Plurianual de Financiación del Sistema Público Valenciano y dar cumplimiento al protocolo para la puesta en marcha de infraestructuras docentes universitarias.

Siguiendo las recomendaciones de la Sindicatura de Cuentas, en el ejercicio 2010 se procedió a la cancelación de aquellos derechos presupuestarios pendientes de cobro y su trasvase al saldo de deudores no presupuestarios, lo que implicó su reclasificación contable en el activo del balance y su exclusión en el cálculo del Remanente de Tesorería.

El convenio citado fue objeto de una primera modificación en octubre de 2011, y finalmente también el 30 de diciembre de 2014, fruto de un nuevo acuerdo con las cinco universidades públicas valencianas.

Este nuevo acuerdo se instrumenta en tres aspectos: la asunción por la Generalitat de parte de la deuda contraída hasta entonces por las universidades, el compromiso de financiar un nuevo paquete de inversiones y un nuevo compromiso de financiación ordinaria futura, calculado de forma diferente para cada una de las Universidades, de modo que la solución global mantiene la equidad.

Estos tres instrumentos de compensación para el caso de la Universidad Miguel Hernández de Elche se concretan en las siguientes cantidades:

- Deuda financiera asumida por la Generalitat con efectos de 31 de diciembre de 2014: Préstamo Campus de Excelencia Internacional, por importe de 1.409.475,13 euros.
- Programación de pagos para la financiación de infraestructuras, al margen de

la financiación ordinaria. Esta programación ha sido objeto de modificación para adecuarla al ritmo de ejecución de las inversiones, del siguiente modo:

Año	Importe
2017	1.000.000,00 €
2018	5.000.000,00 €
2019	2.200.000,00 €
8.200.000,00 €	

- Programación de pagos para gasto corriente, al margen de la financiación ordinaria. La programación que resta a partir de 2017 es la siguiente:

Año	Importe
2017	12.015.844,39 €
2018	8.467.913,01 €
2019	7.016.400,48 €
2020	7.706.867,33 €
2021	8.810.328,81 €
2022	10.269.822,70 €
54.287.176,72 €	

La Universidad por su parte dio por extinguida la cuantía de 4.160.198,86 euros de la deuda pendiente correspondiente a la repercusión financiera del aplazamiento establecida en el convenio primero y que se había mantenido en su modificación del año 2011.

A cierre del ejercicio 2017 estaban pendientes de cobro material doce mensualidades de la anualidad correspondiente (12.015.844,39 euros), si bien cuatro de ellas estaban en ese momento a disposición de cobro mediante operación de confirming con vencimiento en 2018.

8.3. Deudores de dudoso cobro

Sobre el saldo del pendiente de cobro por facturas emitidas de ejercicios cerrados pendientes de cobro a 31/12/2017, hemos procedido a realizar una dotación para la Provisión de Insolvencias que cubre un 25% del pendiente de cobro del ejercicio 2016, un 50% de 2015, un 75% de 2014 y un 100% de 2013 y anteriores, quedando de la siguiente manera:

Ejercicio	Deuda presupuesto	IVA	Suma		Dotación
2013 y anteriores	948.541,25 €	128.242,21 €	1.076.783,46 €	100%	1.076.783,46 €
2014	101.634,82 €	13.716,25 €	115.351,07 €	75%	86.513,30 €
2015	50.365,10 €	5.364,21 €	55.729,31 €	50%	27.864,66 €
2016	408.698,57 €	93.461,46 €	502.160,03 €	25%	125.540,01 €

En este cálculo se ha considerado también el importe del impuesto sobre el valor añadido que estuviera pendiente de cobro y que forma parte del saldo de deudores no presupuestarios.

8.4. Deudores no presupuestarios

El concepto se corresponde con el saldo de las cuentas del plan (440), (443) y (449).

La distribución de los saldos por deudores no presupuestarios es la que se muestra a continuación:

CONCEPTO	EUROS
Deudores por IVA repercutido	348.045,09
Otros anticipos	280.803,80
Anticipo anuncios y tasas	42.818,06
Embargos	10.594,22
Aplazamiento y fraccionamiento	16.908.015,94
TOTAL	17.590.277,11

El importe de los deudores no presupuestarios por aplazamiento y fraccionamiento de derechos se reduce respecto al ejercicio anterior algo más de 2,9 millones de euros. Las principales causas son:

En primer lugar, un menor volumen de matrículas con pago aplazado respecto al año anterior, en una cuantía cercana a los 500.000 euros.

Por otro lado, el efecto de la regularización al corto plazo de la anualidad correspondiente a 2017 por aplicación del nuevo convenio con la Generalitat Valenciana, que es inferior a la del ejercicio precedente en 3,6 millones de euros.

En el Remanente de Tesorería, no se han incluido los saldos no presupuestarios pendientes de cobro correspondientes al aplazamiento y fraccionamiento de derechos presupuestarios.

8.5. Administraciones Públicas

Corresponde al saldo con Hacienda Pública resultante de la liquidación del Impuesto sobre el Valor Añadido. Es en total: 242.631,51 euros.

8.6. Otros deudores

El saldo del epígrafe "Otros deudores", de 863.637,37 euros, corresponde a la provisión contable de Fondos pendientes de reposición de Anticipos de Caja Fija (cta. 558 PGCP); y a los pagos pendientes de aplicación (cta. 555 PGCP).

9. TESORERÍA

La composición de este epígrafe del balance de situación adjunto, presenta el siguiente resumen por entidades:

Institución financiera	Euros
SABADELL-CAM	2.177.974,84
BANKIA	32.871.788,31
BBVA	776.763,54
BSCH	6.991.479,00
CAJAMAR	7.417.198,46
CAJA RURAL	1.727.758,72
LA CAIXA	299.214,34
BMN CAJA MURCIA	4.719.083,68
B. MARCH	16.307.795,71
BANKIA B. PRIVADA	0,00
TOTAL	73.289.056,60

El rendimiento financiero obtenido por los recursos gestionados en estas cuentas bancarias durante el ejercicio 2017 ha ascendido a: 135.820,48 euros, y se encuentra registrado en los epígrafes e) Ingresos de otros valores negociables y créditos del activo inmovilizado y f) Otros intereses e ingresos asimilados, de la cuenta de resultados adjunta.

10. FONDOS PROPIOS

El movimiento habido en las cuentas de “Fondos Propios” del balance de situación adjunto durante el ejercicio 2017, ha sido el siguiente:

	Euros
Saldo inicial	382.454.068,33
Minoración activo por Ptmos BEI	- 6.598.846,82
Activación terrenos	
Rectificaciones ej. Anteriores	- 9.430.048,95
Resultado del ejercicio 2017	- 2.657.481,94
Saldo al 31 de diciembre de 2017	363.767.690,62

El importe de expresado en el apartado de “rectificaciones de ejercicios anteriores” se corresponde con los ajustes de la amortización de inmovilizado material descrita en el

apartado 6 de esta Memoria.

11. PROVISIONES PARA RIESGOS Y GASTOS

En 2017 se ha procedido, como cada ejercicio, a dotar una provisión contable a fin de hacer frente a responsabilidades probables procedentes de litigios en curso, indemnizaciones y demás obligaciones.

El criterio seguido para establecer la dotación correspondiente analiza la evolución de las obligaciones que por estos conceptos ha sido preciso atender en los últimos ejercicios. Resultado de la aplicación de este método se ha aumentado la provisión existente del ejercicio anterior en 705.629,37 euros.

12. DEUDAS CON ENTIDADES DE CRÉDITO Y AJUSTES POR PERIODIFICACIÓN

12.1. Deudas a corto plazo

El saldo a 31 de diciembre de 2017 del epígrafe “Deudas con entidades de crédito” del pasivo del balance de situación, arroja un saldo de 7.326.062,34 euros, de los cuales 362.826,76 euros se corresponden con los gastos financieros devengados por la operación del Préstamo para inversiones del Banco Europeo de Inversiones y cuyo vencimiento se producirá en junio de 2018.

El resto se corresponde con los importes correspondientes a la amortización de las operaciones de crédito con vencimiento en el ejercicio siguiente:

Por un lado, 6.598.846,82 euros, que corresponde con el importe a cancelar del BEI, durante 2017, por parte de la Generalitat Valenciana, según Convenio cuyos detalles se especifican en el apartado siguiente. Este importe encuentra su equivalente en el activo bajo la agrupación “Otras inversiones y créditos a corto plazo”.

Por otro, 364.388,74 euros, correspondiente a reintegros y vencimientos en 2017 de

anticipos concedidos para proyectos de infraestructura científico-tecnológica y otros.

12.2. Deudas a largo plazo

El saldo a 31 de diciembre de 2017 de "Deudas con Entidades de Crédito a largo plazo", es de 9.910.483,76 euros y refleja la situación de las anualidades del préstamo formalizado con el Banco Europeo de Inversiones (BEI), de las que se han amortizado, durante el ejercicio 2017 un total de: 6.598.846,82 euros.

Las condiciones de la operación vienen definidas en el marco del Convenio formalizado con la Generalidad Valenciana para la financiación de sus operaciones de Inversión incluidas en el Plan de 1997-2001, suscrito el 21 de julio de 1997, en el punto 1º del mismo, la Generalidad Valenciana se obliga incondicionalmente a transferir a la Universidad las cantidades necesarias para que ésta haga frente a todas las obligaciones de pago asumidas por la misma en virtud de la financiación, ya sea principal, intereses o indemnizaciones.

El saldo de la cuenta 171 de "Deudas a largo plazo" a 31 de diciembre de 2017 (1.170.204,03 euros), recoge el importe de los anticipos reintegrables a largo plazo, para proyectos de infraestructura científico-tecnológica y otros.

12.3. Ajustes por periodificación

El epígrafe "Ajustes por periodificación" del balance de situación, cuyo importe total asciende a 23.096.996,69 euros, recoge los ingresos anticipados de matrículas oficiales y no oficiales, ingresos de I+D, etc.

En el cálculo correspondiente a estas periodificaciones se han tenido en cuenta los importes de matrículas que han sido objeto de solicitud de algún tipo de beca.

Buena parte del incremento del montante de este epígrafe respecto al año anterior se debe al crecimiento de los ingresos correspondientes a proyectos de investigación cuyos gastos se han de llevar a cabo en los ejercicios siguientes.

13. ACREEDORES PRESUPUESTARIOS

El detalle de Acreedores Presupuestarios” del balance de situación al 31 de diciembre de 2017 es el siguiente:

Proveedores / Acreedores	Euros
De ejercicios cerrados	73.147,92
Inmovilizado	1.315.193,94
Cotizaciones sociales	0,00
Otros bienes y servicios	2.568.426,57
Gastos proyectos I+D	176.088,84
Otros gastos devengados	719.693,42
Financieros	0,00
Transferencias	362.829,70
Devoluciones ingresos	2.776,03
Pasivos financieros y otros	318.124,05
TOTAL	5.536.280,47

Además de los saldos de ejercicios cerrados y las devoluciones de ingreso, se han considerado contablemente gastos devengados que no han sido objeto de reconocimiento presupuestario.

Respecto al ejercicio anterior destaca el fuerte crecimiento de los pagos pendientes asociados a la ejecución de las inversiones.

14. ACREEDORES NO PRESUPUESTARIOS

El detalle de los “Acreedores no Presupuestarios” es el siguiente:

CONCEPTO	EUROS
Retenciones judiciales	908,23
Ingresos indebidos	4.184,04
Intereses préstamo BEI (y otros)	-15.358,46
1/6 parte nómina extra junio 2017	416.407,94
Reintegros investigación	141.023,14
Seguro becarios	4.015,07
Organización Congresos y Seminarios	277,12
TOTAL	551.457,08

Como es habitual, se ha recogido contablemente la parte de la paga extra que se ha devengado en el ejercicio 2017 y será objeto de liquidación al año siguiente.

15. ADMINISTRACIONES PÚBLICAS Y OTROS ACREEDORES

La composición del saldo del epígrafe de Administraciones públicas en el pasivo del balance de situación al 31 de diciembre de 2017 adjunto, es la siguiente:

	Euros
H.P. acreedora por retenciones	1.462.647,65
H.P. acreedora retenciones no residentes	169,21
Organismos Seguridad Social acreedores	940.244,69
Derechos pasivos	476.156,80
TOTAL	2.879.218,35

El saldo correspondiente a Otros Acreedores, de 51.276,10 euros, se corresponde con distintas partidas de ingreso pendientes de aplicación.

16. INGRESOS

16.1. Ingresos de gestión ordinaria

Este capítulo de la cuenta de pérdidas y ganancias adjunta recoge, básicamente, los ingresos procedentes de matriculaciones de alumnos. El detalle de estos ingresos se presenta a continuación:

CONCEPTOS	EUROS
Ingresos por venta de productos	1.033,14
Prestaciones de servicios en régimen de derecho privado	961.045,08
Prestaciones de servicios	
• Precios públicos por prestación de servicios	17.259.580,93
• Precios públicos por utilización privativa del dominio público	160.830,00
Tasas por prestación de servicios	829.869,11
TOTAL	19.212.358,26

16.2. Otros Ingresos de Gestión ordinaria

Este epígrafe está formado por varios conceptos:

- Reintegros que ascienden a 15.541,81 euros (ingresos procedentes de ejercicios cerrados no reconocidos)
- Trabajos realizados por la entidad, cuyo montante es de 194.454,22 euros.
- Un concepto amplio de otros ingresos de gestión (derechos de examen, centros adscritos, actividades culturales, diferencias por periodificación de ingresos...) que dan un resultado de: 468.971,20 euros. Las importantes diferencias de unos ejercicios a otros en los saldos de este epígrafe, se deben fundamentalmente a la evolución de los ingresos por I+D y los efectos de su adecuada periodificación.
- Intereses e ingresos financieros que ascienden a: 135.820,48 euros.
- Diferencias positivas de cambio: 783,71 euros.

16.3. Transferencias y subvenciones

a) Corrientes

Los ingresos registrados en este epígrafe de la cuenta de resultados adjunta, corresponden íntegramente a los importes liquidados de Generalitat Valenciana durante el ejercicio 2017, destinados a financiar los gastos corrientes de la Universidad, según lo descrito en la NOTA 8, más otros ingresos derivados de acuerdos de Investigación, ascendiendo a un total de: 64.459.666,26 euros

b) De capital

La composición de este epígrafe de la cuenta de resultados adjunta es la que se detalla en el cuadro siguiente:

DESCRIPCIÓN	2017	2016
De la Administración del Estado	3.125.857,40	3.590.133,03
Convenios Transf. de OO.AA.	5.658,00	0,00
Convenios de Ayuntamientos y Diputaciones	109.729,66	76.120,88
Convenios de Empresas Públicas	130.860,75	84.051,76
Convenios de C. Aut. G. Valenciana	7.822.683,51	8.110.003,42
Convenios de empresas privadas	1.219.435,83	1.220.734,56
Otros (Instituciones y exterior)	2.234.835,87	1.880.912,53
TOTALES ANUALES	14.649.061,02	14.961.956,18

Respecto al ejercicio anterior no se aprecian variaciones significativas. Disminuyen algo las aportaciones provenientes de la Administración del Estado y de la Comunidad Autónoma, compensados en parte por la mejor evolución de las aportaciones de otras instituciones y del exterior.

Todos estos ingresos registrados como “convenios” se corresponden con muy diversos conceptos: la Universidad ha registrado como ingreso del período la totalidad de los importes cobrados a 31 de diciembre de 2017, así como los Derechos Reconocidos como consecuencia de comunicaciones y otra información recibida antes del cierre del ejercicio, procedentes de acuerdos firmados por la Universidad con entidades públicas y privadas, para la ejecución de proyectos de investigación, colaboraciones profesionales, etc., por personal de la propia Universidad, así como las infraestructuras de Investigación.

16.4. Ingresos Extraordinarios

Apartado que tradicionalmente ha recogido la cancelación de saldos históricos y los ajustes contables para la conciliación de las cifras de inventario; circunstancias ambas que en los ejercicios 2014 y 2015 tuvieron efectos económicos muy importantes, pero que apenas han tenido incidencia en 2017.

17. GASTOS

17.1. Gastos de personal

La composición de este epígrafe de la cuenta de pérdidas y ganancias es la siguiente:

CONCEPTO	2017	2016
Plan de Pensiones y otros	0,00	0,00
Fondo de acción social	0,00	0,00
Sueldos y salarios	43.041.218,31	41.518.069,28
Seguridad Social y otras	7.024.021,49	6.411.678,21
Formación del personal	24.590,00	65.083,61
SUMA (Ejecución Capítulo I)	50.089.829,80	47.994.831,14
Personal I+D y otros	5.773.082,52	5.182.263,83
Personal I+D y otros (Seg.Social)	1.799.972,42	1.742.377,37
Otros pagos epígrafe A	3.475.896,53	3.694.216,01
TOTAL	61.138.781,27	58.613.688,31

Siguiendo instrucciones de auditoría, se ha imputado como coste de personal cualquier pago de rendimientos que pudieran ser calificados fiscalmente bajo el epígrafe "A. Rendimientos del trabajo personal".

El personal de la Universidad al 31 de diciembre de 2017, clasificado por categorías se presenta en la siguiente tabla:

PLANTILLA (Plazas Ocupadas)	2017	2016	Retribuciones
	Número	Número	2017
Catedráticos de Universidad	107	79	6.123.601,93 €
Catedráticos E. U.	12	15	726.341,02 €
Profesores Titulares Universidad	220	221	11.639.252,06 €
Profesores Titulares Esc. Univer.	20	25	857.313,13 €
Otros Profesores	576	597	9.099.826,35 €
Asociados Médicos	160	149	470.544,97 €
Gerente	1	1	99.441,32 €
Funcionarios (P.A.S.)	348	350	9.912.366,60 €
Laborales (P.A.S.)	142	112	2.902.385,70 €
SUMA 1	1.586	1.549	41.831.073,08 €
Otros (P.A.S.) I+D	267	275	5.291.864,70 €
SUMA 2	1.853	1.824	47.122.937,78 €

17.2. Trabajos, suministros y servicios exteriores

Corresponden a la compra de bienes y servicios necesarios para el funcionamiento de la Universidad y para la conservación y mantenimiento de su Inmovilizado. Los principales conceptos que componen el saldo de este epígrafe de la cuenta de resultados del ejercicio 2017 son los siguientes:

CONCEPTO	2017 EUROS	2016 EUROS
Material de oficina:	507.992,71	442.126,84
Trabajos realizados por otras empresas y profesionales:	7.474.189,42	7.447.839,37
• Seguridad	1.323.422,16	1.364.419,46
• Limpieza	2.273.532,05	2.280.011,47
• Servicios de conserjería, mensajería, correo,...	1.180.483,72	1.128.143,69
• Desarrollo de aplicaciones	105.023,14	25.790,01
• Estudios y trabajos técnicos	1.484.449,73	1.548.612,00
• Jardinería	867.238,78	846.697,44
• Valoraciones y peritajes	205.571,40	199.023,85
• Otros	34.468,44	55.141,45
Suministros	3.661.068,74	4.048.750,67
Mantenimientos, reparaciones y conservación	2.675.449,48	3.395.460,61
Transportes	121.520,01	127.453,27
Comunicaciones	767.829,54	778.216,15
Primas seguros	99.982,20	149.199,57
Tributos	1.096,47	10.725,26

17.3. Pérdidas y gastos extraordinarios

Componen este epígrafe las pérdidas de carácter contable procedentes de la cancelación de derechos de ejercicios cerrados.

18. RETRIBUCIONES Y OTRAS PRESTACIONES A CARGOS

Durante el ejercicio finalizado el 31 de diciembre de 2017, la Universidad ha pagado a los cargos de la misma, en conceptos retributivos legalmente reconocidos, un importe total de: 877.911,17 euros.

19. PLANES DE PENSIONES

Durante el ejercicio 2003, se aprobó la constitución del Plan de Pensiones de Empleo de la Universidad Miguel Hernández, así como su Reglamento, la Comisión Promotora, la Entidad Gestora y el Fondo al que adscribir el Plan.

Durante el año 2017 no se realizó aportación alguna por la Universidad al Plan de pensiones, como resultado de la aplicación el Real Decreto-ley 20/2011 de medidas urgentes para la corrección del déficit público.

A 31/12/2017 el patrimonio del Plan contaba con 5.197.612,42 euros y 405 partícipes.

20. ENCOMIENDAS DE GESTIÓN

Durante este ejercicio se han suscrito dos encomiendas nuevas:

- Acuerdo de encomienda suscrito entre la Universidad Miguel Hernández de Elche y la Fundación Universitat Miguel Hernández de la Comunidad Valenciana para la realización de los diferentes programas de soporte, apoyo, formación y capacitación multilingües en la Universidad Miguel Hernández de Elche gestión del Parque Científico, en virtud de la Resolución rectoral número 0595/17, de 28 de abril de 2017.
- Acuerdo de encomienda para la gestión del Parque Científico de la Universidad Miguel Hernández de Elche, en virtud de la Resolución rectoral número 0598/17, de 28 de abril de 2017.

Por otra parte, se ha prorrogado la encomienda con la misma Fundación, para la realización del programa IRIS de formación semipresencial en inglés para la comunidad universitaria de la UMH.

Igualmente se han continuado durante este ejercicio 2017 el desarrollo de las siguientes encomiendas:

- a) Para la realización de diferentes programas formativos en idiomas, R.R 2260/15 de 16/11/15;
- b) Para la realización de diferentes programas de formación de valenciano, R.R 2259/15, de 6/11/2015.
- c) Para la gestión del emprendimiento y consolidación de empresas participadas, R.R 2261/15, de 6/11/2015,

Todas ellas encomendadas a la FUMH.

El conjunto de estas encomiendas ha tenido un reflejo presupuestario, con el detalle por encomiendas que se adjunta, añadiendo además otros conceptos económicos, relacionados con la FUMH durante el ejercicio 2017:

	EJECUCIÓN				TRANSFERENCIA INTERNA				CONCILIADA UMH-FUMH	
	UMH		FUMH		UMH		FUMH			
	Gastos	Ingresos	Gastos	Ingresos	Gastos	Ingresos	Gastos	Ingresos	Gastos	Ingresos
Gestión del Parque Científico	349.083,75	347.618,09	349.083,75	352.841,22			349.083,75	-	349.083,75	352.841,22
Emprendimiento y Consolidación de Empresas Participadas	573.506,65	89.694,00	573.506,65	617.372,81			573.506,65	-	573.506,65	133.560,16
Programa Iris	201.846,77	-	201.926,48	156.022,48			201.846,77	-	201.926,48	-
Programa Llumh	190.000,00		189.934,40	224.420,59			190.000,00	-	189.934,40	34.420,59
Laboratorio de Idiomas	347.222,96	365.775,03	347.222,96	367.735,86			347.222,96	-	347.222,96	367.735,86
Formación en Valencià	449.728,23	477.000,45	449.728,22	649.646,02			449.728,23	-	449.728,22	649.646,02
Otras actividades no encomendadas			123.188,19	122.354,37					123.188,19	122.354,37
Total	2.111.388,36	1.280.087,57	2.234.590,65	2.490.393,35	-	-	2.111.388,36	2.109.922,70	2.111.402,46	1.538.203,85

GASTOS PRESUPUESTARIOS		2017	2016	INGRESOS PRESUPUESTARIOS		2017	2016
1	Servicios de carácter General	30.250.933,30	31.714.348,39	3	Tasas, precios públicos y otros ingresos	22.139.346,06	22.278.504,11
3	Promoción Social	997.843,28	769.571,47	4	Transferencias corrientes	76.491.048,27	74.373.668,45
4	Producción de bienes públicos de carácter social	60.046.428,25	55.938.990,39	5	Ingresos patrimoniales	493.545,01	621.155,57
5	Producción de bienes públicos de carácter económico	13.147.250,50	13.266.911,74	7	Transferencias de capital	14.695.042,36	14.955.625,34
				8	Activos financieros	89.903,20	
				9	Pasivos Financieros	290.723,33	
		104.442.455,33	101.689.821,99			114.199.608,23	112.228.953,47

Descripción	2017	2016	2017	2016
FONDOS APLICADOS		FONDOS OBTENIDOS		
1. Recursos aplicados en op. de gestión	93.193.449,10	88.776.388,47	1. Recursos procedentes de op. de gestión	100.547.848,69
c) Servicios exteriores	29.854.218,23	27.278.641,56	a) Ventas de productos	1.033,14
d) Tributos	1.096,47	10.553,87	e) Tasas, precios púb. y contrib. especiales	19.214.325,12
e) Gastos de personal	52.314.787,36	50.394.549,12	f) Transferencias y subvenciones corrientes	64.459.666,26
f) Prestaciones sociales	8.823.993,91	8.219.139,19	f) Transferencias y subvenciones de capital	14.649.061,02
g) Transferencias y subvenciones	1.228.473,69	1.067.514,63	g) Ingresos financieros	135.820,48
h) Gastos financieros	800.653,90	1.060.524,59	h) Otros ing. gest. corriente e ing. excep.	2.087.942,67
i) Otras pérdidas de gest. Corriente	29.016,66	579.127,63	i) Provisiones aplicadas de activos circulantes	0,00
j) Dotación provisiones de corto plazo	141.208,88	166.337,88	2. Pagos pendientes de aplicación	
2. Pagos pendientes de aplicación	0,00	0,00	3. Incrementos directos de patrimonio	-16.028.895,77
3. Gastos de formalización de deudas	0,00	0,00	4. Deudas a largo plazo	327.922,87
4. Adquisiciones y otras altas inmovilizad	5.189.820,52	5.458.102,36	a) Empréstitos y pasivos análogos	327.922,87
a) Inmovilizado material	4.608.344,62	5.381.950,05	5. Enajenaciones y otras bajas inmovilizad	24.751.838,83
b) Inmovilizado inmaterial	287.061,68	74.096,31	a) Inmovilizado material	9.614.524,84
c) Inmovilizaciones financieras	294.414,22	2.056,00	b) Inmovilizado inmaterial	8.335,96
d) Deudores no presupuestarios a largo plazo			c) Inmovilizaciones financieras	15.128.978,03
6. Cancelación o traspaso a cp deudas a lp	6.977.238,11	8.084.560,38	6. Cancelac. anticipada o traspaso a cp de IF	0,00
a) Empréstitos y otros pasivos	378.391,27	1.429.606,81		0,00
b) Préstamos recibidos (BEI)	6.598.846,84	6.598.846,82		
c) Otros conceptos		56.106,75		
TOTAL APLICACIONES	105.360.507,73	102.319.051,21	TOTAL ORIGENES	109.598.714,62
EXCESO DE ORIGENES S/APLICACIONES (AUMENTO DEL CAPITAL CIRCULANTE)	4.238.206,89	12.571.680,21	EXCESO DE APLICACIONES S/ORIGENES (DISMINUCIÓN DEL CAPITAL CIRCULANTE)	114.890.731,42
TOTAL	109.598.714,62	114.890.731,42	TOTAL	109.598.714,62

CONCEPTOS	EJERCICIO 2017		EJERCICIO 2016	
	AUMENTOS	DISMINUCIONES	AUMENTOS	DISMINUCIONES
2. Deudores	7.838.850,30		8.083.506,76	
a) Presupuestarios	11.518.478,42		5.032.022,94	
b) No presupuestarios		2.885.972,97	3.946.053,05	
c) Administraciones públicas		1.179.590,28		628.214,39
d) Otros deudores	527.144,01			100.016,96
e) Provisión por insolvencias		141.208,88		166.337,88
3. Acreedores		1.375.470,17	1.520.362,89	
a) Presupuestarios		1.517.545,13	1.259.594,95	
b) No presupuestarios		60.322,90	1.077.603,84	
c) Administraciones públicas		68.728,91		514.924,91
d) Otros acreedores	271.126,77			303.564,29
e) Fianzas y depósitos recibidos a c.p.	0,00		1.653,30	
4. Inversiones financieras temporales	0,00		0,00	
5. Empréstitos y otras deudas a corto plazo	540.565,70		140.551,44	
7. Tesorería	218.059,58		5.173.517,48	
8. Ajustes por periodificación		2.983.798,52		2.346.258,36
TOTAL	8.597.475,58	4.359.268,69	14.917.938,57	2.346.258,36
VARIACIÓN DEL CAPITAL CIRCULANTE	4.238.206,89		12.571.680,21	

CONCEPTOS	IMPORTE 2017	IMPORTE 2016
1. (+) Derechos pendientes de cobro	46.467.210,51	35.830.408,17
- (+) del Presupuesto corriente	44.084.354,19	32.908.261,47
- (+) del Presupuesto cerrados	1.509.239,74	1.166.854,04
- (+) de operaciones no presupuestarias	924.892,68	2.077.695,53
- (+) de operaciones comerciales		
- (-) cobros realizados pendientes aplicación definitiva	-51.276,10	-322.402,87
2. (-) Obligaciones pendientes de pago	-8.109.395,52	-6.989.942,59
- (+) del Presupuesto corriente	5.463.132,55	3.969.571,02
- (+) de Presupuesto cerrados	73.147,92	49.164,32
- (+) de operaciones no presupuestarias	3.436.752,42	3.307.700,61
- (+) de operaciones comerciales		
- (-) pagos realizados pendientes aplicación definitiva	-863.637,37	-336.493,36
3. (+) Fondos Líquidos	73.289.056,60	73.070.997,02
I. Remanente de Tesorería total (1+2+3)=(I+II)	111.646.871,59	101.911.462,60
II. Exceso de Financiación Afectada	94.459.567,98 (1)	83.070.143,69
III. Saldos de Dudoso Cobro	-1.316.701,43	-1.175.492,55
IV. Remanente Tesorería	15.870.602,18	17.665.826,36

(1) De esta cantidad es preciso señalar que un total de 73 millones de euros corresponden al Plan Plurianual de Inversiones aprobado por el Consejo Social y financiado con recursos propios y, por lo tanto, se trata de un compromiso de financiación que no proviene de fondos finalistas recibidos de terceros. La cantidad correspondiente a 2016 fue de 63,3 millones de euros.

CONCEPTOS	IMPORTES 2017	IMPORTES 2016
1. COBROS	339.651.944,71	341.331.875,59
- (+) del Presupuesto corriente	71.995.606,89	80.668.181,81
- (+) de Presupuestos cerrados	32.490.961,14	27.307.159,58
- (+) de Operaciones no presupuestarias	235.165.376,68	233.356.534,20
- (+) de Operaciones comerciales		
2. PAGOS	339.324.776,15	336.325.826,06
- (+) Del Presupuesto Corriente	101.584.145,08	99.925.283,21
- (+) de Presupuesto de cerrados	3.088.044,99	4.340.640,08
- (+) de Operaciones no presupuestarias	234.652.586,08	232.059.902,77
- (+) de Operaciones comerciales	0,00	0,00
- (-) Diferencias por redondeo en la conversiones Pta./Euro		
I. Flujo neto de Tesorería del ejercicio (1-2)	327.168,56	5.006.049,53
3. Saldo inicial de Tesorería	73.070.997,02	67.897.479,54
II. Saldo final de Tesorería (I+3)	73.398.165,58	72.903.529,07
(+) Diferencia (+) tipo cambio	-28.776,54	8.206,45
(+) Inversiones y Créditos a corto plazo		
(-) Libramientos provisión de fondos pendiente	-80.332,44	159.261,50
Saldo Cuentas 57X	73.289.056,60	73.070.997,02

UNIVERSIDAD MIGUEL HERNANDEZ

FLUJO NETO DE TESORERÍA

EJERCICIO 2017

Fecha: 31/12/2017

PAGOS	EJ. 2017	EJ. 2016	COBROS	EJ. 2017	EJ. 2016
<u>Operaciones de Gestión Ordinarias</u>			<u>Operaciones de Gestión (Ordinarias)</u>		
Servicios Exteriores	27.651.562,60	28.099.520,05	Ventas Netas	856.694,56	887.646,18
Tributos	979,80	1.631,99	Tasas y Precios Públicos	18.676.549,24	18.874.954,56
Gastos de Personal	31.640.971,78	30.648.048,38	Cotizaciones sociales		
Prestaciones Sociales	18.288,51	51.228,92	Indemnizaciones	0,00	0,00
Indemnizaciones	0,00	0,00	Transferencias y Subvenciones	72.664.544,44	76.061.363,33
Transferencias y Subvenciones	1.889.789,50	2.299.780,62	Operaciones de Gestión	316.491,61	252.593,32
Operaciones de Gestión	0,00	300,00			
SUPERAVIT DE TESORERÍA DE GESTIÓN	31.312.687,66	34.976.047,43	DEFICIT DE TESORERÍA DE GESTIÓN	0,00	0,00
<u>Operaciones de Inversión</u>			<u>Operaciones de Inversión</u>		
Adquisición de inmovilizado			Enajenaciones de inmovilizado		
Destinado al Uso General	715,91	0,00	Inmaterial	0,00	0,00
Inmaterial	4.115.161,12	3.418.099,74	Material	0,00	0,00
Material	5.404.189,43	7.286.554,59	Financiero	740,77	0,00
Gestionadas	0,00	0,00	Otras Operaciones	0,00	0,00
Financiero	0,00	1.650,00	Ingresos Financieros	136.604,19	260.214,20
Otras Operaciones	900,00	0,00	Dividendos	0,00	0,00
SUPERAVIT DE TESORERIA POR OPERAC. DE INVERSIÓN	0,00	0,00	DEFICIT DE TESORERIA POR OPERAC. DE INVERSIÓN	9.383.621,50	10.446.090,13
<u>Operaciones de Financiación</u>			<u>Operaciones de Financiación</u>		
Empréstitos y Pasivos Análogos	0,00	0,00	Empréstitos y Pasivos Análogos	0,00	0,00
Préstamos Recibidos	0,00	0,00	Préstamos Recibidos	0,00	0,00
Proveedores de Inmovilizado	0,00	0,00			
Gastos Financieros	17.604,47	19.999,21			
SUPERAVIT DE TESORERÍA POR OPERAC. DE FINANCIACIÓN	0,00	0,00	DEFICIT DE TESORERÍA POR OPERAC. DE FINANCIACIÓN	17.604,47	19.999,21
<u>Operaciones no presupuestarias</u>			<u>Operaciones no presupuestarias</u>		
Anticipos de Tesorería	0,00	0,00			
Acreedores No Presupuestarios	57.733.362,96	48.510.239,33	Acreedores No Presupuestarios	36.593.666,06	28.985.208,18
Deudores No Presupuestarios	1.214.131,71	653.848,38	Deudores No Presupuestarios	1.443.486,95	1.370.090,15
Por Administración de Recursos de Otros Entes	0,00	0,00	Por Administración de Recursos de Otros Entes	0,00	0,00
SUPERAVIT DE Tª POR OP. NO. PPTARIAS	0,00	0,00	DEFICIT DE Tª POR OP. NO. PPTARIAS	20.910.341,66	18.808.789,38
TOTAL PAGOS	129.687.657,79	120.990.901,21	TOTAL COBROS	130.688.777,82	126.692.069,92
SUPERAVIT DE TESORERÍA	1.001.120,03	5.701.168,71	DEFICIT DE TESORERÍA	0,00	0,00
Tª AL COMIENZO DEL EJERCICIO	73.070.997,02	67.897.479,54		73.070.997,02	67.897.479,54
Tª AL FINAL DEL EJERCICIO	73.289.056,60	73.070.997,02		73.289.056,60	73.070.997,02

	2017	2016
1. RESULTADO ECONOMICO-PATRIMONIAL	-2.657.481,94	3.696.038,94
2. RESULTADO PRESUPUESTARIO	9.755.152,90	10.539.131,48
3. DIFERENCIA EN LOS RESULTADOS (1-2)	-12.412.634,84	-6.843.092,54
A) GASTOS PRESUPUESTARIOS NO ECONOMICO-PATRIMONIALES	12.187.269,42	15.864.504,87
- Inversiones	4.284.152,95	7.327.644,20
- Adquisición activos financieros	900,00	1.650,00
- Amortización préstamo BEI	6.598.846,82	6.598.846,82
- Amortización anticipos reintegrables	783.286,88	1.429.606,81
- Periodificación intereses BEI	140.551,38	140.551,39
- Anulación periodificación Paga Extra 1/6 ej. Anterior	379.531,39	366.205,65
B) INGRESOS ECONÓMICO-PATRIMONIALES NO PRESUPUESTARIOS	26.989.907,24	26.419.157,22
- Derechos anulados por aplazamiento y fraccionamiento 2016/2017	3.993.933,52	4.447.367,61
- Periodificación de Matrículas Curso 2015/2016	9.467.811,27	9.608.683,39
- Periodificación becas	1.482.056,47	1.119.188,11
- Ajuste periodificación becas	1.333.567,04	423.155,37
- Aplicación Dotación Insolvencias 2016	1.175.492,55	1.009.154,67
- Disminución provisión contenciosos	0,00	0,00
- Correcciones en inventariable	611.253,35	71.408,09
- Anulación periodificación ingresos I+D 2016	8.407.010,67	8.158.256,42
- Diferencias por Modificación de Oblig. de Ppto. Cerrados	26.494,70	0,00
- Aplicación Provisión activos financieros	151.742,37	406,00
- Ajuste restitución paga extra	0,00	1.119.517,65
- Ajustes activación i+d	194.454,22	30.658,09
- Otros ingresos extraordinarios	146.091,08	423.155,37
- Diferencias positivas tipo de cambio	0,00	8.206,45
C) INGRESOS PRESUPUESTARIOS NO ECONÓMICO-PATRIMONIALES	29.520.598,12	25.879.952,32
- Periodificación de Matrículas Curso 2015/2016	10.224.004,44	9.467.811,27
- Periodificación de becas Curso 2015/2016	2.452.755,15	2.172.592,42
- Vencimiento anualidades Deuda Histórica	12.015.844,39	10.366.791,64
- Aplicación Derechos aplazamiento curso 2012/2013	4.447.367,61	3.872.756,99
- Operaciones anticipos reintegrables	290.723,33	0,00
- Enajenación activos financieros	89.903,20	0,00
D) GASTOS ECONÓMICO-PATRIMONIALES NO PRESUPUESTARIOS	22.069.213,38	23.246.802,31
- Dotaciones a la amortización del Inmovilizado	9.497.746,63	10.177.139,27
- Periodificación Ingresos I+D 2017	9.908.879,31	8.407.010,67
- Diferencia negativa tipo de cambio	28.776,54	0,00
- Dotación Insolvencias ejercicio	1.316.701,43	1.175.492,55
- Ajustes inventariable	0,00	1.871.597,84
- Ajustes por rectificac. Operaciones	19.363,32	538.448,23
- Ajuste anual Gastos devengados no reconocidos	175.708,84	543.984,58
- Incremento provisión contenciosos	705.629,37	153.597,78
- Periodificación paga extra 1/6	416.407,94	379.531,39
4. DIFERENCIA EN LOS FACTORES (A+B) - (C+D)	-12.412.634,84	-6.843.092,54
CONCILIACION: 3+4	0,00	0,00

UNIVERSIDAD MIGUEL HERNANDEZ

MODIFICACIONES DE CRÉDITO

EJERCICIO 2017 FECHA 31/12/2017

TOTALES POR CAPÍTULOS

CLASIFICACIÓN ECONÓMICA	EXPLICACIÓN	CRÉDITOS EXTRAORDINARIOS	SUPLEMENTOS DE CRÉDITO	AMPLIACIONES DE CRÉDITO	TRANSFERENCIAS DE CRÉDITO		INCORPORACIONES REMANENTES DE CRÉDITO	CRÉDITOS GENERADOS POR INGRESOS	BAJAS POR ANULACIÓN Y RECTIFICACIÓN	OTRAS MODIFICACIONES	TOTAL MODIFICACIONES
					POSITIVAS	NEGATIVAS					
1	GASTOS DE PERSONAL.	525.389,49	0,00	0,00	30.386,32	13.249,72	47.014,08	0,00	0,00	0,00	589.540,17
2	COMPRA DE BIENES Y GASTOS DE FUNCIONAMIENTO	25.000,00	120.424,33	0,00	3.292.632,60	4.165.975,63	6.594.717,98	7.245.345,67	108.204,49	0,00	13.003.940,46
3	GASTOS FINANCIEROS	0,00	0,00	0,00	103,24	0,00	0,00	0,00	0,00	0,00	103,24
4	TRANSFERENCIAS CORRIENTES	50.750,00	0,00	0,00	369.863,53	110.952,70	642.525,74	110.590,22	11.519,86	0,00	1.051.256,93
6	INVERSIONES REALES.	290.723,33	0,00	0,00	2.466.035,88	1.868.843,52	12.003.222,54	8.465.609,71	338.125,74	0,00	21.018.622,20
TOTAL		891.862,82	120.424,33	0,00	6.159.021,57	6.159.021,57	19.287.480,34	15.821.545,60	457.850,09	0,00	35.663.463,00

UNIVERSIDAD MIGUEL HERNANDEZ

MODIFICACIONES DE CRÉDITO

EJERCICIO 2017 FECHA 31/12/2017

TOTALES POR PROGRAMAS

PROGRAMAS	EXPLICACIÓN	CRÉDITOS EXTRAORDINARIOS	SUPLEMENTOS DE CRÉDITO	AMPLIACIONES DE CRÉDITO	TRANSFERENCIAS DE CRÉDITO		INCORPORACIONES REMANENTES DE CRÉDITO	CRÉDITOS GENERADOS POR INGRESOS	BAJAS POR ANULACIÓN Y RECTIFICACIÓN	OTRAS MODIFICACIONES	TOTAL MODIFICACIONES
					POSITIVAS	NEGATIVAS					
1210	GESTIÓN DEL PLAN ESTRATÉGICO DE CALIDAD. FINANCIACIÓN NO AFECTADA	0,00	0,00	0,00	227.369,48	243.650,04	76.353,62	0,00	0,00	0,00	60.073,06
121A	GESTIÓN DEL PLAN ESTRATÉGICO DE CALIDAD. FINANCIACIÓN AFECTADA	0,00	0,00	0,00	0,00	0,00	5.805,70	0,00	0,00	0,00	5.805,70
1220	DIRECCIÓN Y SERVICIOS GENERALES. FINANCIACIÓN NO AFECTADA	0,00	13.088,33	0,00	496.520,87	314.495,74	1.445.213,19	73.879,01	39.259,22	0,00	1.674.946,44
1221	(SIN DESCRIPCIÓN)	27.000,00	0,00	0,00	25.000,00	477.097,56	1.024.079,09	0,00	0,00	0,00	598.981,53
122A	DIRECCIÓN Y SERVICIOS GENERALES. FINANCIACIÓN AFECTADA	0,00	0,00	0,00	96.492,64	215.638,81	1.463.784,08	555.363,43	0,00	0,00	1.900.001,34
1310	RELACIONES INTERNACIONALES. FINANCIACIÓN NO AFECTADA	0,00	0,00	0,00	25.865,38	34.065,38	0,00	421.584,99	613,00	0,00	412.771,99
1311	(SIN DESCRIPCIÓN)	0,00	0,00	0,00	3.050,00	150.000,00	0,00	0,00	0,00	0,00	-146.950,00
131A	RELACIONES INTERNACIONALES. FINANCIACIÓN AFECTADA	0,00	0,00	0,00	168.750,00	27.037,09	354.616,48	172.285,66	44.199,56	0,00	624.415,49
1340	SUBVENCIONES A INSTITUCIONES SIN FINES DE LUCRO, Y COOPERACIÓN AL DESARROLLO. FINANCIACIÓN NO AFECTADA	0,00	0,00	0,00	23.000,00	7.280,00	0,00	0,00	0,00	0,00	15.720,00
134A	SUBVENCIONES A INSTITUCIONES SIN FINES DE LUCRO, Y COOPERACIÓN. FINANCIACIÓN AFECTADA	0,00	0,00	0,00	7.280,00	30.975,12	128.195,23	129.646,24	6.990,46	0,00	227.155,89
134C	CÁTEDRA RELACIONES INTERNACIONALES	0,00	0,00	0,00	14.975,12	0,00	8.236,00	56.104,00	0,00	0,00	79.315,12
3220	PROMOCIÓN EMPRESARIAL Y EMPLEO UNIVERSITARIO. FINANCIACIÓN NO AFECTADA	0,00	0,00	0,00	312,41	0,00	0,00	0,00	0,00	0,00	312,41
3221	(SIN DESCRIPCIÓN)	0,00	0,00	0,00	0,00	0,00	0,00	62.726,75	0,00	0,00	62.726,75
3222	(SIN DESCRIPCIÓN)	0,00	0,00	0,00	0,00	0,00	0,00	89.693,65	0,00	0,00	89.693,65
322A	PROMOCIÓN EMPRESARIAL Y EMPLEO UNIVERSITARIO. FINANCIACIÓN AFECTADA	0,00	0,00	0,00	0,00	36.715,26	74.274,89	38.726,97	0,00	0,00	76.286,60
323A	PROMOCION INSTITUCIONAL	0,00	0,00	0,00	1.500,00	4.133,85	21.479,98	47.006,33	0,00	0,00	65.852,46
4220	ENSEÑANZA UNIVERSITARIA. FINANCIACIÓN NO AFECTADA	539.389,49	0,00	0,00	93.880,79	412.391,14	168.338,85	865,82	0,00	0,00	390.083,81
4221	(SIN DESCRIPCIÓN)	0,00	0,00	0,00	377.162,28	30.300,90	96.103,80	0,00	0,00	0,00	442.965,18
422A	ENSEÑANZA UNIVERSITARIA. FINANCIACIÓN AFECTADA	0,00	0,00	0,00	1.902.903,73	1.880.572,31	4.044.615,23	4.486.464,37	1.192,04	0,00	8.552.218,98
4230	ACTIVIDADES DE EXTENSIÓN UNIVERSITARIA. FINANCIACIÓN NO AFECTADA	4.000,00	0,00	0,00	11.500,00	31.075,67	0,00	23.785,45	0,00	0,00	8.209,78

UNIVERSIDAD MIGUEL HERNANDEZ

MODIFICACIONES DE CRÉDITO

EJERCICIO 2017 FECHA 31/12/2017

4231	AUNEX AULAS DE LA EXPERIENCIA	0,00	90.000,00	0,00	0,00	0,00	0,00	449.728,23	0,00	0,00	539.728,23
423A	ACTIVIDADES DE EXTENSIÓN UNIVERSITARIA. FINANCIACIÓN AFECTADA	0,00	0,00	0,00	13.613,60	16.150,19	83.933,75	139.856,23	0,00	0,00	221.253,39
4240	ACTIVIDADES DEPORTIVAS Y ESTUDIANTES	0,00	0,00	0,00	5.445,00	24.750,96	0,00	13.242,35	34.283,33	0,00	-40.346,94
424A	ESTUDIANTES Y DEPORTES FINANCIACIÓN AFECTADA	0,00	0,00	0,00	510,00	117.200,10	109.905,09	178.141,32	0,00	0,00	171.356,31
5410	INVESTIGACIÓN CIENTÍFICA, TÉCNICA Y APLICADA. FINANCIACIÓN NO AFECTADA	30.750,00	17.336,00	0,00	220.261,96	120.339,41	13.046,95	23.193,23	17.905,47	0,00	166.343,26
5411	(SIN DESCRIPCIÓN)	290.723,33	0,00	0,00	552.980,98	653.019,49	0,00	11.400,00	0,00	0,00	202.084,82
5412	(SIN DESCRIPCIÓN)	0,00	0,00	0,00	128.000,00	20.490,00	0,00	0,00	0,00	0,00	107.510,00
5413	(SIN DESCRIPCIÓN)	0,00	0,00	0,00	159.600,08	56.085,26	0,00	0,00	0,00	0,00	103.514,82
541A	INVESTIGACIÓN CIENTÍFICA, TÉCNICA Y APLICADA. FINANCIACIÓN AFECTADA	0,00	0,00	0,00	1.602.061,06	1.197.957,69	9.983.267,23	8.598.398,56	313.407,01	0,00	18.672.362,15
541C	CÁTEDRAS Y ACTIVIDADES DE DIVULGACIÓN	0,00	0,00	0,00	986,19	57.599,60	186.231,18	249.453,01	0,00	0,00	379.070,78
TOTAL		891.862,82	120.424,33	0,00	6.159.021,57	6.159.021,57	19.287.480,34	15.821.545,60	457.850,09	0,00	35.663.463,00

UNIVERSIDAD MIGUEL HERNANDEZ

MODIFICACIONES DE CRÉDITO

EJERCICIO 2017 FECHA 31/12/2017

TOTALES POR ORGÁNICAS

ORGÁNICAS	EXPLICACIÓN	CRÉDITOS EXTRAORDINARIOS	SUPLEMENTOS DE CRÉDITO	AMPLIACIONES DE CRÉDITO	TRANSFERENCIAS DE CRÉDITO		INCORPORACIONES REMANENTES DE CRÉDITO	CRÉDITOS GENERADOS POR INGRESOS	BAJAS POR ANULACIÓN Y RECTIFICACIÓN	OTRAS MODIFICACIONES	TOTAL MODIFICACIONES
					POSITIVAS	NEGATIVAS					
00	GESTIÓN GENERAL	525.389,49	13.088,33	0,00	940.760,19	992.301,09	2.614.549,35	221.670,52	73.542,55	0,00	3.249.614,24
01	GABINETE DEL RECTOR	0,00	0,00	0,00	1.020,00	155.098,86	111.180,14	0,00	0,00	0,00	-42.898,72
02	CONSEJO SOCIAL	0,00	0,00	0,00	15.980,00	48.714,25	4.623,55	0,00	0,00	0,00	-28.110,70
03	VICERRECTORADO DE ESTUDIOS	14.000,00	0,00	0,00	0,00	6.959,85	231.674,70	12.968,79	0,00	0,00	251.683,64
04	VICERRECTORADO DE INVESTIGACIÓN E INNOVACIÓN	321.473,33	17.336,00	0,00	1.080.786,47	949.760,22	1.057.911,79	420.966,27	209.623,18	0,00	1.739.090,46
05	VICERRECTORADO DE ECONOMIA Y EMPRESA	0,00	0,00	0,00	151.451,00	192.690,96	1.659.105,00	205.436,00	0,00	0,00	1.823.301,04
06	VICERRECTORADO DE RECURSOS MATERIALES	0,00	0,00	0,00	18.094,86	750,00	145.437,79	88.968,27	0,00	0,00	251.750,92
07	VICERRECTORADO DE RECURSOS HUMANOS	0,00	0,00	0,00	10.635,08	2.600,00	34.207,43	0,00	32.734,31	0,00	9.508,20
08	VICERRECTORADO DE ESTUDIANTES Y DEPORTE	0,00	0,00	0,00	8.155,86	161.389,32	149.686,68	207.880,64	0,00	0,00	204.333,86
09	VICERRECTORADO DE RELACIONES INSTITUCIONALES	0,00	0,00	0,00	61.911,40	100.552,96	96.043,55	267.051,64	0,00	0,00	324.453,63
10	VICERRECTORADO DE CULTURA Y EXTENSIÓN UNIVERSITARIA	4.000,00	90.000,00	0,00	25.395,14	27.902,43	69.536,55	613.564,26	0,00	0,00	774.593,52
11	VICERRECTORADO DE RELACIONES INTERNACIONALES	0,00	0,00	0,00	107.920,50	239.740,50	454.146,00	779.620,89	51.803,02	0,00	1.050.143,87
13	SECRETARÍA GENERAL	0,00	0,00	0,00	1.719,69	12.719,69	0,00	0,00	0,00	0,00	-11.000,00
14	GERENCIA	27.000,00	0,00	0,00	16.951,39	15.821,06	858.561,63	6.309,88	0,00	0,00	893.001,84
15	CAMPUS DE ALTEA	0,00	0,00	0,00	12.912,26	0,00	8.457,20	0,00	0,00	0,00	21.369,46
16	CAMPUS DE ELCHE	0,00	0,00	0,00	0,00	6.948,47	32.022,38	0,00	0,00	0,00	25.073,91
17	CAMPUS DE ORIHUELA	0,00	0,00	0,00	0,00	5.963,79	14.300,60	0,00	0,00	0,00	8.336,81
18	CAMPUS DE SANT JOAN D ALACANT	0,00	0,00	0,00	5.006,64	0,00	13.643,73	0,00	0,00	0,00	18.650,37
19	FACULTAD DE CIENCIAS EXPERIMENTALES	0,00	0,00	0,00	18.726,02	4.070,19	19.816,23	5.831,02	0,00	0,00	40.303,08
20	FACULTAD DE MEDICINA	0,00	0,00	0,00	56.464,15	16.230,64	38.967,39	74.589,62	0,00	0,00	153.790,52

UNIVERSIDAD MIGUEL HERNANDEZ

MODIFICACIONES DE CRÉDITO

EJERCICIO 2017 FECHA 31/12/2017

21	FACULTAD DE BELLAS ARTES	0,00	0,00	0,00	18.709,32	756,12	3.846,22	0,00	0,00	0,00	21.799,42
22	FACULTAD CC SOCIALES Y JURIDICAS DE ORIHUELA	0,00	0,00	0,00	101.264,88	86.964,14	128.599,52	44.958,41	0,00	0,00	187.858,67
23	FACULTAD CC SOCIALES Y JURIDICAS DE ELCHE	0,00	0,00	0,00	41.586,51	8.335,52	38.777,75	26.488,33	0,00	0,00	98.517,07
24	FACULTAD DE FARMACIA	0,00	0,00	0,00	21.241,30	1.394,81	3.917,25	12.879,95	0,00	0,00	36.643,69
25	ESCUELA POLITÉCNICA SUPERIOR DE ORIHUELA	0,00	0,00	0,00	36.663,24	14.443,77	15.282,72	21.213,00	0,00	0,00	58.715,19
26	ESCUELA POLITÉCNICA SUPERIOR DE ELCHE	0,00	0,00	0,00	36.419,76	7.656,09	31.842,89	27.289,80	0,00	0,00	87.896,36
27	DEPARTAMENTO DE FISIOLÓGIA	0,00	0,00	0,00	1.979,94	116,73	2.319,36	0,00	0,00	0,00	4.182,57
28	DEPARTAMENTO DE ESTUDIOS ECONÓMICOS Y FINANCIEROS	0,00	0,00	0,00	175.456,01	168.384,63	476.174,60	238.506,69	1.406,69	0,00	720.345,98
29	DEPARTAMENTO DE HISTOLOGÍA Y ANATOMÍA	0,00	0,00	0,00	2.287,80	1.702,93	249.378,03	507.175,24	0,00	0,00	757.138,14
30	DEPARTAMENTO DE MEDICINA CLÍNICA	0,00	0,00	0,00	421.335,97	486.184,86	526.031,09	700.051,31	61,04	0,00	1.161.172,47
31	DEPARTAMENTO DE BIOQUÍMICA Y BIOLOGÍA MOLECULAR	0,00	0,00	0,00	5.625,22	0,00	3.498,63	0,00	0,00	0,00	9.123,85
32	DEPARTAMENTO DE PATOLOGÍA Y CIRUGÍA	0,00	0,00	0,00	52.916,50	49.264,43	249.221,60	594.317,03	825,16	0,00	846.365,54
33	DEPARTAMENTO CIENCIAS JURIDICAS	0,00	0,00	0,00	99.276,35	96.280,89	731.832,54	771.233,01	19.079,12	0,00	1.486.981,89
34	DEPARTAMENTO PSICOLOGIA DE LA SALUD	0,00	0,00	0,00	560.979,99	569.004,61	747.733,68	1.122.378,87	7.520,00	0,00	1.854.567,93
35	DEPARTAMENTO DE SALUD PÚBLICA, Hª DE LA CIENCIA Y GINECOLOGÍA	0,00	0,00	0,00	61.318,48	45.015,07	221.882,47	156.961,74	8.950,27	0,00	386.197,35
36	DEPARTAMENTO DE TECNOLOGÍA AGROALIMENTARIA	0,00	0,00	0,00	141.424,30	113.984,55	402.311,79	391.332,90	500,38	0,00	820.584,06
37	DEPARTAMENTO DE ESTADÍSTICA, MATEMÁTICAS E INFORMÁTICA	0,00	0,00	0,00	167.384,88	159.624,17	168.086,58	251.608,13	0,00	0,00	427.455,42
38	DEPARTAMENTO DE FARMACOLOGÍA, PEDIATRÍA Y QUÍMICA ORGÁNICA	0,00	0,00	0,00	23.458,62	20.883,49	153.679,64	32.040,08	0,00	0,00	188.294,85
39	OTRI	0,00	0,00	0,00	12.265,28	12.564,92	23.507,28	2.437,50	0,00	0,00	25.645,14
40	SERVICIO DE PLANIFICACIÓN Y CALIDAD	0,00	0,00	0,00	1.306,80	1.306,80	0,00	0,00	0,00	0,00	0,00
41	OBSERVATORIO OCUPACIONAL	0,00	0,00	0,00	312,41	40.715,26	135.152,25	38.726,97	0,00	0,00	133.476,37
42	CENTRO DE COOPERACIÓN AL DESARROLLO Y VOLUNTARIADO	0,00	0,00	0,00	0,00	0,00	12.887,50	0,00	0,00	0,00	12.887,50
43	DELEGACIÓN DE ESTUDIANTES	0,00	0,00	0,00	0,00	3.710,58	31,49	0,00	0,00	0,00	-3.679,09
44	SERVICIO DE EXPERIMENTACIÓN ANIMAL	0,00	0,00	0,00	14.873,80	0,00	8.529,45	0,00	0,00	0,00	23.403,25
46	ESCUELA PROFESIONAL DE MEDICINA DEL TRABAJO	0,00	0,00	0,00	0,00	1.254,28	190.226,03	8.640,75	0,00	0,00	197.612,50
47	SERVICIO DE APOYO TÉCNICO A LA DOCENCIA Y A LA INVESTIGACIÓN	0,00	0,00	0,00	405.903,03	202.084,93	65.939,27	0,00	0,00	0,00	269.757,37

UNIVERSIDAD MIGUEL HERNANDEZ

MODIFICACIONES DE CRÉDITO

EJERCICIO 2017 FECHA 31/12/2017

48	INSTITUTO DE NEUROCIENCIAS	0,00	0,00	0,00	187.968,22	234.456,09	2.072.168,72	2.530.822,97	2.454,92	0,00	4.554.048,90
49	NUEVAS UNIDADES ORGANICO-ADMINISTRATIVAS	0,00	0,00	0,00	399,54	15.674,38	0,00	0,00	0,00	0,00	-15.274,84
50	INSTITUTO DE BIOINGENIERÍA	0,00	0,00	0,00	203.159,01	66.321,69	764.444,25	714.459,61	2.122,90	0,00	1.613.618,28
51	INSTITUTO DE BIOLOGÍA MOLECULAR Y CELULAR	0,00	0,00	0,00	161.317,68	136.323,74	1.256.448,05	760.144,29	7.843,57	0,00	2.033.742,71
52	DEPARTAMENTO DE BIOLOGÍA APLICADA	0,00	0,00	0,00	35.233,89	28.690,31	342.130,30	215.267,19	10.000,00	0,00	553.941,07
53	DEPARTAMENTO DE INGENIERIA	0,00	0,00	0,00	44.346,21	21.308,75	63.254,25	190.291,78	0,00	0,00	276.583,49
54	DEPARTAMENTO DE PRODUCCIÓN VEGETAL Y MICROBIOLOGÍA	0,00	0,00	0,00	62.816,40	85.521,15	216.740,51	426.881,09	0,00	0,00	620.916,85
55	INSTITUTO DE INVESTIGACIÓN DE DROGODEPENDENCIAS	0,00	0,00	0,00	0,00	0,00	8.577,03	0,00	0,00	0,00	8.577,03
56	ASESORÍA JURÍDICA	0,00	0,00	0,00	2.755,54	0,00	0,00	0,00	0,00	0,00	2.755,54
57	CENTRO DE PSICOLOGÍA APLICADA	0,00	0,00	0,00	0,00	0,00	0,01	0,00	0,00	0,00	0,01
58	DEPARTAMENTO DE AGROQUÍMICA Y MEDIO AMBIENTE	0,00	0,00	0,00	21.280,29	15.886,40	221.389,40	356.698,63	99,16	0,00	583.382,76
59	DEPARTAMENTO DE CIENCIA DE LOS MATERIALES, ÓPTICA Y TECNOLOGÍA E	0,00	0,00	0,00	6.004,65	4.560,62	120.871,09	82.407,02	1.192,04	0,00	203.530,10
60	DEPARTAMENTO DE FÍSICA Y ARQUITECTURA DE LOS COMPUTADORES	0,00	0,00	0,00	18.519,01	8.234,12	180.190,79	81.492,48	0,00	0,00	271.968,16
61	OFICINA DE COMUNICACIÓN, MARKETING Y PRENSA	0,00	0,00	0,00	11.588,12	44.402,26	19.858,83	66.149,50	0,00	0,00	53.194,19
62	CENTRO DE INVESTIGACIÓN OPERATIVA	0,00	0,00	0,00	24.212,98	21.688,96	253.116,90	308.283,01	6.956,65	0,00	556.967,28
64	DEPARTAMENTO DE INGENIERÍA DE SISTEMAS Y AUTOMÁTICAS	0,00	0,00	0,00	114.566,45	165.514,74	300.095,63	868.819,06	7.876,65	0,00	1.110.089,75
65	DEPARTAMENTO DE ECONOMÍA AGROAMBIENTAL, ING. CARTOGRÁFICA, EXP. GRÁ	0,00	0,00	0,00	4.700,66	3.575,11	127.936,34	154.825,56	3.638,06	0,00	280.249,39
66	FACULTAD DE CIENCIAS SOCIO-SANITARIAS	0,00	0,00	0,00	13.408,99	5.629,94	33.523,41	39.614,40	0,00	0,00	80.916,86
67	DEPARTAMENTO DE ARTE	0,00	0,00	0,00	20.428,62	6.872,25	18.004,73	25.859,49	0,00	0,00	57.420,59
68	DEPARTAMENTO DE CIENCIAS SOCIALES Y HUMANAS	0,00	0,00	0,00	20.388,31	11.738,24	24.411,63	97.874,98	679,23	0,00	130.257,45
69	DEPARTAMENTO DE INGENIERIA DE COMUNICACIONES	0,00	0,00	0,00	147.660,09	143.366,82	770.109,64	612.673,67	1.592,32	0,00	1.385.484,26
70	DEPARTAMENTO DE INGENIERÍA MECÁNICA Y ENERGÍA	0,00	0,00	0,00	114.885,87	107.408,14	289.647,51	435.883,36	7.348,87	0,00	725.659,73
73	(SIN DESCRIPCIÓN)	0,00	0,00	0,00	5.500,00	0,00	0,00	0,00	0,00	0,00	5.500,00
TOTAL		891.862,82	120.424,33	0,00	6.159.021,57	6.159.021,57	19.287.480,34	15.821.545,60	457.850,09	0,00	35.663.463,00

UNIVERSIDAD MIGUEL HERNANDEZ

MODIFICACIONES DE CRÉDITO

EJERCICIO 2017 FECHA 31/12/2017

EXPLICACIÓN	CRÉDITOS EXTRAORDINARIOS	SUPLEMENTOS DE CRÉDITO	AMPLIACIONES DE CRÉDITO	TRANSFERENCIAS DE CRÉDITO		INCORPORACIONES REMANENTES DE CRÉDITO	CRÉDITOS GENERADOS POR INGRESOS	BAJAS POR ANULACIÓN Y RECTIFICACIÓN	OTRAS MODIFICACIONES	TOTAL MODIFICACIONES
				POSITIVAS	NEGATIVAS					
Total Capitulo 1	525.389,49	0,00	0,00	30.386,32	13.249,72	47.014,08	0,00	0,00	0,00	589.540,17
Total Capitulo 2	25.000,00	120.424,33	0,00	3.292.632,60	4.165.975,63	6.594.717,98	7.245.345,67	108.204,49	0,00	13.003.940,46
Total Capitulo 3	0,00	0,00	0,00	103,24	0,00	0,00	0,00	0,00	0,00	103,24
Total Capitulo 4	50.750,00	0,00	0,00	369.863,53	110.952,70	642.525,74	110.590,22	11.519,86	0,00	1.051.256,93
TOTAL OPERACIONES CORRIENTES	601.139,49	120.424,33	0,00	3.692.985,69	4.290.178,05	7.284.257,80	7.355.935,89	119.724,35	0,00	14.644.840,80
Total Capitulo 6	290.723,33	0,00	0,00	2.466.035,88	1.868.843,52	12.003.222,54	8.465.609,71	338.125,74	0,00	21.018.622,20
Total Capitulo 7	0,00	0,00	0,00	0,00	0,00	0,00	0,00	0,00	0,00	0,00
TOTAL OPERACIONES DE CAPITAL	290.723,33	0,00	0,00	2.466.035,88	1.868.843,52	12.003.222,54	8.465.609,71	338.125,74	0,00	21.018.622,20
TOTAL OPERACIONES NO FINANCIERAS	891.862,82	120.424,33	0,00	6.159.021,57	6.159.021,57	19.287.480,34	15.821.545,60	457.850,09	0,00	35.663.463,00
Total Capitulo 8	0,00	0,00	0,00	0,00	0,00	0,00	0,00	0,00	0,00	0,00
Total Capitulo 9	0,00	0,00	0,00	0,00	0,00	0,00	0,00	0,00	0,00	0,00
TOTAL OPERACIONES FINANCIERAS	0,00	0,00	0,00	0,00	0,00	0,00	0,00	0,00	0,00	0,00
TOTAL	891.862,82	120.424,33	0,00	6.159.021,57	6.159.021,57	19.287.480,34	15.821.545,60	457.850,09	0,00	35.663.463,00

UNIVERSIDAD MIGUEL HERNANDEZ
ESTADO DE EJECUCIÓN DEL GASTO
CLASIFICACIÓN FUNCIONAL DEL GASTO DEL EJERCICIO 2017

FECHA 31/12/2017

1ª PARTE

Programa	Explicación	Créditos Presupuestarios			Gastos Compromet.	Obligac. Reconoc. Netas	Remanentes de Crédito
		Iniciales	Modificaciones	Definitivos			
121	GESTIÓN DEL PLAN ESTRATÉGICO DE CALIDAD	1.065.500,00	65.878,76	1.131.378,76	993.440,04	993.440,04	137.938,72
122	DIRECCIÓN Y SERVICIOS GENERALES	30.813.590,92	4.173.929,31	34.987.520,23	29.394.705,84	27.579.068,70	7.408.451,53
131	RELACIONES INTERNACIONALES	1.183.417,00	890.237,48	2.073.654,48	1.577.056,14	1.498.334,55	575.319,93
134	SUBVENCIONES A INSTITUCIONES SIN FINES DE LUCRO, Y COOPERACIÓN AL DESARROLLO	103.700,00	322.191,01	425.891,01	180.090,01	180.090,01	245.801,00
	Total Función 1	33.166.207,92	5.452.236,56	38.618.444,48	32.145.292,03	30.250.933,30	8.367.511,18
322	PROMOCIÓN EMPRESARIAL Y EMPLEO UNIVERSITARIO	808.680,00	229.019,41	1.037.699,41	947.681,43	947.681,43	90.017,98
323	(SIN DESCRIPCIÓN)	0,00	65.852,46	65.852,46	50.161,85	50.161,85	15.690,61
	Total Función 3	808.680,00	294.871,87	1.103.551,87	997.843,28	997.843,28	105.708,59
422	ENSEÑANZA UNIVERSITARIA	60.256.808,20	9.385.267,97	69.642.076,17	59.852.483,61	58.561.433,59	11.080.642,58
423	ACTIVIDADES DE EXTENSIÓN UNIVERSITARIA	621.170,00	769.191,40	1.390.361,40	1.184.026,21	1.184.023,98	206.337,42
424	ACTIVIDADES DEPORTIVAS Y DE ESTUDIANTES	703.250,00	131.009,37	834.259,37	307.398,79	300.970,68	533.288,69
	Total Función 4	61.581.228,20	10.285.468,74	71.866.696,94	61.343.908,61	60.046.428,25	11.820.268,69
541	INVESTIGACIÓN CIENTÍFICA, TÉCNICA Y APLICADA	5.490.511,28	19.630.885,83	25.121.397,11	13.567.126,38	13.147.250,50	11.974.146,61
	Total Función 5	5.490.511,28	19.630.885,83	25.121.397,11	13.567.126,38	13.147.250,50	11.974.146,61
	TOTAL	101.046.627,40	35.663.463,00	136.710.090,40	108.054.170,30	104.442.455,33	32.267.635,07

UNIVERSIDAD MIGUEL HERNANDEZ
ESTADO DE EJECUCIÓN DEL GASTO
CLASIFICACIÓN FUNCIONAL DEL GASTO DEL EJERCICIO 2017

FECHA 31/12/2017

2ª PARTE

Programa	Explicación	Obligaciones Recon. Netas Hasta Dic	Obligaciones Recon. Netas Enero	Total de Obligaciones Recon. Netas	Pagos Realizados a 31-Dic. 2017	Pagos realizados enero 2018	Pagos Totales	Obligac. Pdtes. de Pago a 31 de Diciembre	Obligac. Pdtes. de Pago a 31 de Enero	Obligac. Pdtes. de Pago Totales
121	GESTIÓN DEL PLAN ESTRATÉGICO DE CALIDAD	993.440,04	0,00	993.440,04	977.829,45	0,00	977.829,45	15.610,59	0,00	15.610,59
122	DIRECCIÓN Y SERVICIOS GENERALES	27.579.068,70	0,00	27.579.068,70	24.696.785,76	0,00	24.696.785,76	2.882.282,94	0,00	2.882.282,94
131	RELACIONES INTERNACIONALES	1.498.334,55	0,00	1.498.334,55	1.439.129,20	0,00	1.439.129,20	59.205,35	0,00	59.205,35
134	SUBVENCIONES A INSTITUCIONES SIN FINES DE LUCRO, Y COOPERACIÓN AL DESARROLLO	180.090,01	0,00	180.090,01	177.871,62	0,00	177.871,62	2.218,39	0,00	2.218,39
	Total Función 1	30.250.933,30	0,00	30.250.933,30	27.291.616,03	0,00	27.291.616,03	2.959.317,27	0,00	2.959.317,27
322	PROMOCIÓN EMPRESARIAL Y EMPLEO UNIVERSITARIO	947.681,43	0,00	947.681,43	757.956,17	0,00	757.956,17	189.725,26	0,00	189.725,26
323	(SIN DESCRIPCIÓN)	50.161,85	0,00	50.161,85	50.161,85	0,00	50.161,85	0,00	0,00	0,00
	Total Función 3	997.843,28	0,00	997.843,28	808.118,02	0,00	808.118,02	189.725,26	0,00	189.725,26
422	ENSEÑANZA UNIVERSITARIA	58.561.433,59	0,00	58.561.433,59	57.976.101,59	0,00	57.976.101,59	585.332,00	0,00	585.332,00
423	ACTIVIDADES DE EXTENSIÓN UNIVERSITARIA	1.184.023,98	0,00	1.184.023,98	1.046.957,08	0,00	1.046.957,08	137.066,90	0,00	137.066,90
424	ACTIVIDADES DEPORTIVAS Y DE ESTUDIANTES	300.970,68	0,00	300.970,68	277.151,19	0,00	277.151,19	23.819,49	0,00	23.819,49
	Total Función 4	60.046.428,25	0,00	60.046.428,25	59.300.209,86	0,00	59.300.209,86	746.218,39	0,00	746.218,39
541	INVESTIGACIÓN CIENTÍFICA, TÉCNICA Y APLICADA	13.147.250,50	0,00	13.147.250,50	12.301.848,32	0,00	12.301.848,32	845.402,18	0,00	845.402,18
	Total Función 5	13.147.250,50	0,00	13.147.250,50	12.301.848,32	0,00	12.301.848,32	845.402,18	0,00	845.402,18
	TOTAL	104.442.455,33	0,00	104.442.455,33	99.701.792,23	0,00	99.701.792,23	4.740.663,10	0,00	4.740.663,10

Línea	Partida	Crédito Inicial	Crédito Total	Saldo de Autorizaciones	Saldo de Compromisos	Obligaciones	Pagos Netos	Remanente
601.00 URBANIZACIÓN Y AJARDINAMIENTO		16.000,00	113.219,00	-	96.403,76	10.398,26	798,26	102.820,74
URBANIZACIÓN HUERTOS UNIVERSITARIOS	00.00 1220.0.90 601.00	0,00	97.219,00	0,00	96.403,76	798,26	798,26	96.420,74
	00.00 1221.6.02 601.00	16.000,00	16.000,00	0,00	0,00	9.600,00	0,00	6.400,00
603.00 APARCAMIENTOS Y URBANIZACIÓN		150.000,00	145.000,00	72.539,50	-	37.318,07	2.698,02	107.681,93
MEJORA EFICIENCIA ENERGÉTICA AULAS (CONTROL ILUMINACIÓN)	00.00 1220.0.04 603.00	150.000,00	145.000,00	72.539,50	0,00	37.318,07	2.698,02	107.681,93
620.00 INVERSIONES EN EDIFICIOS Y OTRAS CONSTRUCCIONES		4.108.674,00	5.002.215,34	232.500,00	1.070.979,90	3.074.653,38	161.008,12	1.927.561,96
RENOVACIONES CLIMATIZACIÓN	00.00 1220.0.02 620.00	300.000,00	328.200,00	0,00	0,00	156.227,63	17.310,22	171.972,37
ASISTENCIAS TÉCNICAS: ELABORACIÓN Y SUPERVISIÓN DE PROYECTOS, DIRECCIONES DE OBRA	00.00 1220.0.09 620.00	250.000,00	188.711,38	0,00	52.771,13	15.522,78	4.206,04	173.188,60
	00.00 1220.0.90 620.00	0,00	34.053,19	0,00	6.906,19	27.078,77	0,00	6.974,42
	00.00 1220.9 620.00	0,00	22.506,00	0,00	0,00	22.506,00	0,00	0,00
	00.00 1220.9.90 620.00	0,00	100.232,26	0,00	0,00	98.836,03	47.920,42	1.396,23
REPARACIÓN PATOLOGÍAS EDIFICIOS ALTEA	00.00 1221.5.00 620.00	30.000,00	18.000,00	0,00	0,00	17.769,13	0,00	230,87
REFORMAS EDIFICIO VINALOPÓ	00.00 1221.6.00 620.00	50.000,00	50.000,00	0,00	0,00	48.511,40	26.749,66	1.488,60
INVERSIÓN CONSTRUCCIONES LIQUIDACIONES DE OBRA	00.00 1221.6.03 620.00	374.174,00	374.174,00	0,00	0,00	348.925,82	61.914,98	25.248,18
AMPLIACIÓN TERRAZAS EDIFICIOS QUORUM III Y IV	00.00 1221.6.04 620.00	232.500,00	232.500,00	232.500,00	0,00	0,00	0,00	232.500,00
INVERSIONES REPARACION PATOLOGIAS EDIFICIOS CAMPUS DE ELCHE (ALTABIX, ALCUDIA Y ALTAMIRA)	00.00 1221.6.05 620.00	200.000,00	194.000,00	0,00	0,00	117.710,77	0,00	76.289,23
INVERCION ADAPTACION CUBIERTAS EDIFICIOS	00.00 1221.6.10 620.00	50.000,00	30.000,00	0,00	0,00	30.000,00	0,00	0,00
	00.00 1221.6.91 620.00	0,00	633.743,15	0,00	0,00	633.743,15	0,00	0,00
INVERCION ADAPTACION CUBIERTAS EDIFICIOS	00.00 1221.7.00 620.00	12.000,00	12.000,00	0,00	0,00	7.200,00	0,00	4.800,00
REPARACION EDIFICIO STI ORIHUELA	00.00 1221.7.02 620.00	150.000,00	84.660,00	0,00	0,00	24.660,00	0,00	60.000,00
REPARACION EDIFICIO ORIOL	00.00 1221.7.03 620.00	220.000,00	113.140,75	0,00	0,00	0,00	0,00	113.140,75
REPARACION PATOLOGIAS EDIFICIOS ORIHUELA	00.00 1221.7.04 620.00	50.000,00	37.500,00	0,00	0,00	35.935,35	0,00	1.564,65
	00.00 1221.7.91 620.00	0,00	366.794,61	0,00	0,00	366.794,61	0,00	0,00
REFORMAS PATOLOGIAS EDIFICIOS SAN JUAN	00.00 1221.8.00 620.00	30.000,00	22.000,00	0,00	0,00	21.208,21	0,00	791,79
NUEVO EDIFICIO DEPARTAMENTAL (GV)	00.00 4221.6.01 620.00	2.100.000,00	2.100.000,00	0,00	1.011.302,58	1.066.023,73	2.906,80	1.033.976,27
PISTA DIFERENCIAL RUNNING-DEPORTE	00.00 4241.6.01 620.00	60.000,00	60.000,00	0,00	0,00	36.000,00	0,00	24.000,00
620.02 INVERSIONES EN CONSTRUCCIONES		665.000,00	543.217,62	136.125,00	119.954,14	29.769,19	25.119,19	513.448,43
ASISTENCIAS TÉCNICAS: ELABORACIÓN Y SUPERVISIÓN DE PROYECTOS: NUEVOS PROYECTOS	00.00 4220 620.02	665.000,00	406.775,00	136.125,00	0,00	13.624,11	8.974,11	393.150,89
	00.00 4220.0.90 620.02	0,00	136.442,62	0,00	119.954,14	16.145,08	16.145,08	120.297,54
621.00 MAQUINARIA, ÚTILES, HERRAMIENTAS, EQUIPOS Y APARATOS		1.005.000,00	1.410.206,19	140.360,00	11,86	943.506,59	98.688,22	466.699,60
INVERSIONES DE OBRAS DE REPARACIÓN, AMPLIACIONES Y ADAPTACIONES: TODOS LOS CAMPUS	00.00 1220.0.01 621.00	0,00	2.781,69	0,00	0,00	1.669,01	0,00	1.112,68
	00.00 1220.0.06 621.00	750.000,00	767.345,80	0,00	11,86	535.923,69	87.970,52	231.422,11
ADECUACIÓN NORMATIVA INSTALACIONES TODOS LOS CAMPUS	00.00 1220.0.07 621.00	150.000,00	162.500,00	71.390,00	0,00	39.952,64	614,20	122.547,36
INVERSIONES DE OBRAS DE REPARACIÓN, AMPLIACIONES Y ADAPTACIONES: TODOS LOS CAMPUS	00.00 1220.0.91 621.00	0,00	320.214,47	0,00	0,00	313.362,01	0,00	6.852,46
	00.00 1220.0.92 621.00	0,00	52.364,23	0,00	0,00	31.418,54	0,00	20.945,69
EQUIPAMIENTO AUDIOVISUAL RADIO Y TV UMH	00.00 4230.0.02 621.00	105.000,00	105.000,00	68.970,00	0,00	21.180,70	10.103,50	83.819,30
621.01 INSTALACIONES TÉCNICAS PARA LA PUESTA EN MARCHA DE LAS INST.		813.000,00	827.341,33	400.000,00	-	226.560,55	19.488,68	600.780,78
REPARACIONES INSTALACIONES EL CLOT	00.00 1221.6.06 621.01	88.000,00	88.000,00	0,00	0,00	52.800,00	0,00	35.200,00
ELECTRIFICACION AULAS	00.00 1221.6.08 621.01	150.000,00	121.800,00	0,00	0,00	100.279,13	19.488,68	21.520,87
INVERSIONES EN INSTALACIONES DE CONTROL DE EDIFICIOS Y SISTEMAS CONTRA INCENDIOS (MEJORA E INCENDIOS)	00.00 1221.6.11 621.01	175.000,00	200.000,00	0,00	0,00	55.940,09	0,00	144.059,91
	00.00 1221.6.91 621.01	0,00	17.541,33	0,00	0,00	17.541,33	0,00	0,00

Línea	Partida	Crédito Inicial	Crédito Total	Saldo de		Obligaciones	Pagos Netos	Remanente			
				Autorizaciones	Compromisos						
	INSTALACIONES DEPORTIVAS (C SJ)	00.00	4241.8.01	621.01	400.000,00	400.000,00	400.000,00	0,00	0,00	400.000,00	
623.00	MOBILIARIO Y ENSERES				150.000,00	243.245,75	65.340,00	-	115.564,75	12.466,24	127.681,00
	INVERSIONES EN MOBILIARIO TODOS LOS CAMPUS	00.00	1220.0.05	623.00	150.000,00	241.340,00	65.340,00	0,00	114.022,00	12.466,24	127.318,00
		00.00	1220.0.91	623.00	0,00	1.905,75	0,00	0,00	1.143,45	0,00	762,30
		00.00	4230.0.02	623.00	0,00	0,00	0,00	0,00	399,30	0,00	-399,30
623.01	OBRAS DE ARTE				-	-	-	-	715,91	-	715,91
	INVERSIONES EN MOBILIARIO TODOS LOS CAMPUS (ARTE)	00.00	1220.0.05	623.01	0,00	0,00	0,00	0,00	715,91	0,00	-715,91
624.00	EQUIPOS PARA PROCESOS DE INFORMACIÓN				531.777,00	862.291,52	299.450,00	0,02	525.110,32	122.368,12	337.181,20
	EQUIPOS PARA PROCESOS T.I.C. : HW Y SW PARA LOS PROCESOS DE GESTIÓN	00.00	1220.0.01	624.00	515.777,00	571.058,50	299.450,00	0,01	249.910,78	122.368,12	321.147,72
		00.00	1220.0.91	624.00	0,00	275.233,02	0,00	0,01	271.859,09	0,00	3.373,93
	ADQUISICIÓN HW-SW: DOTACIONES NUEVAS TITULACIONES	03.00	4220.0.01	624.00	16.000,00	16.000,00	0,00	0,00	3.340,45	0,00	12.659,55
624.01	EQUIPOS PARA PROCESOS INFORMÁTICOS				731.640,00	731.640,00	-	-	24.053,31	7.240,64	707.586,69
	RENOVACION MEDIOS AUDIOVISUALES AULAS	00.00	1220.0.01	624.01	0,00	0,00	0,00	0,00	4.790,63	0,00	-4.790,63
		00.00	1220.0.08	624.01	525.000,00	525.000,00	0,00	0,00	5.299,80	5.299,80	519.700,20
	EQUIPOS PARA PROCESOS INFORMÁTICOS	00.00	4230.0.02	624.01	0,00	0,00	0,00	0,00	13.962,88	1.940,84	-13.962,88
	ADQUISICIÓN DE MATERIAL DOCENTE Y LICENCIAS PARA LA IMPLANTACIÓN DE LOS NUEVOS TÍTULOS DE GRADO	03.00	4220.0.02	624.01	206.640,00	206.640,00	0,00	0,00	0,00	0,00	206.640,00
625.00	INVERSIONES BIBLIOGRÁFICAS				1.190.000,00	1.310.000,00	-	-	1.308.460,29	174.381,16	1.539,71
	INVERSIONES BIBLIOGRÁFICAS	04.00	5410.0.01	625.00	1.190.000,00	1.310.000,00	0,00	0,00	109.207,70	23.598,53	1.200.792,30
		04.00	5410.0.01	625.01	0,00	0,00	0,00	0,00	1.199.252,59	150.782,63	-1.199.252,59
626.00	EQUIPOS DIDÁCTICOS Y DOCENTES				-	-	-	-	184.238,95	13.784,32	-184.238,95
	EQUIPOS DIDÁCTICOS Y DOCENTES	03.00	4220.0.01	626.00	0,00	0,00	0,00	0,00	4.558,55	0,00	-4.558,55
		03.00	4220.0.02	626.00	0,00	0,00	0,00	0,00	179.680,40	13.784,32	-179.680,40
627.00	EQUIPOS DE INVESTIGACIÓN				-	800.723,33	-	0,01	458.279,88	458.279,88	342.443,45
	EQUIPOS DE INVESTIGACIÓN	04.00	5411.0.01	627.00	0,00	20.000,00	0,00	0,00	17.000,00	17.000,00	3.000,00
		04.00	5411.0.07	627.00	0,00	290.723,33	0,00	0,00	0,00	0,00	290.723,33
		04.00	5411.0.08	627.00	0,00	490.000,00	0,00	0,01	441.279,88	441.279,88	48.720,12
627.04	EQUIPAMIENTO ANIMALARIO				30.764,00	15.890,20	-	-	15.758,00	-	132,20
	RENOVACIÓN EQUIPAMIENTO ANIMALARIO: SEA	04.00	5411.8.01	627.04	15.382,00	508,20	0,00	0,00	508,20	0,00	0,00
	RENOVACIÓN EQUIPAMIENTO ANIMALARIO: RMG	04.00	5411.8.02	627.04	15.382,00	15.382,00	0,00	0,00	15.249,80	0,00	132,20
628.00	PROYECTOS COMPLEJOS				312.000,00	505.999,99	60.379,00	194.245,97	243.891,65	213.369,42	262.108,34
	PROYECTOS TÉCNICOS REDES	00.00	1220.0.06	628.00	312.000,00	312.000,00	60.379,00	194.245,97	53.518,58	43.996,34	258.481,42
		00.00	1220.0.90	628.00	0,00	20.999,99	0,00	0,00	20.999,99	0,00	0,00
		00.00	1220.9.01	628.00	0,00	173.000,00	0,00	0,00	169.373,08	169.373,08	3.626,92
628.01	REDES NUEVOS EDIFICIOS				20.000,00	20.000,00	-	-	17.093,80	-	2.906,20
	RENOVACION AULAS UNIVERSITARIAS INFORMATICAS	00.00	1221.6.09	628.01	20.000,00	20.000,00	0,00	0,00	17.093,80	0,00	2.906,20
629.00	OTROS ACTIVOS MATERIALES				35.000,00	35.000,00	-	-	14.228,03	755,90	20.771,97
	SEÑALÉTICA TODOS LOS CAMPUS	00.00	1220.0.03	629.00	35.000,00	35.000,00	0,00	0,00	13.758,55	755,90	21.241,45
	OTROS ACTIVOS MATERIALES	00.00	4230.0.02	629.00	0,00	0,00	0,00	0,00	469,48	0,00	-469,48
683.00	INVERSIONES EN INVESTIGACIÓN CIENTÍFICA Y TÉCNICA				733.000,00	733.000,00	-	-	702.644,80	-	30.355,20
	PROGRAMA DE EXCELENCIA Y COPETITIVIDAD: COMPETITIVIDAD INVESTIGADORA	00.00	1210.6.02	683.00	270.000,00	317.340,40	0,00	0,00	317.340,40	0,00	0,00
	PROGRAMA DE EXCELENCIA Y COPETITIVIDAD: RENDIMIENTO INVESTIGADOR	00.00	1210.6.03	683.00	43.000,00	49.245,00	0,00	0,00	49.245,00	0,00	0,00

Línea	Partida	Crédito Inicial	Crédito Total	Saldo de		Obligaciones	Pagos Netos	Remanente
				Autorizaciones	Compromisos			
PROGRAMA DE EXCELENCIA Y COPETITIVIDAD: COMPETENCIA PROFESIONAL	00.00 1210.6.04 683.00	60.000,00	73.685,40	0,00	0,00	71.345,40	0,00	2.340,00
PROGRAMA DE EXCELENCIA Y COPETITIVIDAD: PRODUCTIVIDAD INVESTIGADORA	00.00 1210.6.01 683.00	360.000,00	292.729,20	0,00	0,00	264.714,00	0,00	28.015,20
TOTAL GENERAL		10.491.855,00	13.298.990,27	1.406.693,50	1.481.595,66	7.932.245,73	1.310.446,17	5.366.744,54

Resumen adjudicación

Tipo Contrato	Procedimientos				TOTAL
	Abierto	Negociado	Patrimonio	Adjud. Directa	
Obras	10.506.392,88	0,00	0,00	0,00	10.506.392,88
Suministros	652.117,40	1.929.699,56	0,00	0,00	2.581.816,96
Gestión Serv. Públicos	0,00	0,00	0,00	0,00	0,00
Servicios	1.027.591,94	34.320,00	0,00	0,00	1.061.911,94
Otros	0,00	0,00	0,00	0,00	0,00
TOTALES	12.186.102,22	1.964.019,56	0,00	0,00	14.150.121,78

Resumen contratos

Tipo Contrato	Pdte. Adjudicar 01/01/17		Pdte. Adjudicar 01/01/18	
	Convocado	Adjudicado	Convocado	Adjudicado
Obras	0,00	12.583.382,82	10.506.392,88	1.003.732,69
Suministros	220.719,52	4.376.376,76	2.829.509,29	638.068,50
Gestión Serv. Públicos	0,00	0,00	0,00	0,00
Servicios	5.382.954,95	2.889.922,66	5.949.902,72	2.139.286,40
Otros (Patrimonio)	0,00	0,00	0,00	0,00
TOTALES	5.603.674,47	19.849.682,24	19.285.804,89	3.781.087,59

Normativa	Concepto	Concedido 1/1 Pdte. Liquidar	Concedido Ejercicio	Liquidado Ejercicio	Concedido 31/12 Pdte. Liquidar
48100	A FAMILIAS: BECAS	1.440,00	396.072,29	70.082,59	327.429,70
48103	OTRAS BECAS DE COLABORACIÓN EN LA UNIVERSIDAD		272.631,09	242.631,09	30.000,00
48106	ACCIONES DE IMPULSO		45.300,00	42.300,00	3.000,00
48109	AYUDAS PREDOCTORALES EN FORMACION pi (FONDOS PROPIOS)		57.707,84	57.707,84	0,00
48131	EMPLEO JOVEN		230.736,02	230.736,02	0,00
48140	ESTANCIAS BREVES BENEFICIARIOS AYUDAS FPI		17.340,00	17.340,00	0,00
48141	ESTANCIAS BREVES BENEFICIARIOS AYUDAS FPI Y FPU MEC		6.330,00	6.330,00	0,00
48142	COFINANCIACION CONTRATACION DE PERSONAL TECNICO DE APOYO MEC		1.065,31	1.065,31	0,00
48143	CONTRATOS PERSONAL INVESTIGADOR EN FORMACION FPI MEC		153.489,98	153.489,98	0,00
48144	CONTRATOS DE PERSONAL INVESTIGADOR EN FORMACION FPU MEC		424.847,27	424.847,27	0,00
48145	PROGRAMA RAMÓN Y CAJAL		51.564,62	51.564,62	0,00
48146	IN. DO. IN. PROGRAMA JUAN DE LA CIERVA		108.479,58	108.479,58	0,00
48150	Contratación Programa: VALi+d PREDUCT (GV)		231.370,40	231.370,40	0,00
48154	MOVILIDAD BECARIOS PREDOC SANTIAGO GRISOLIA		47.155,25	47.155,25	0,00
48156	CONTRATACION BENEFICIARIOS PROGRAMA VAL ID POSTDOCTORAL GV		274.005,14	274.005,14	0,00
48161	AYUDAS A ESTUDIANTES ERASMUS DE LA GENERALITAT VALENCIANA		28.511,03	28.511,03	0,00
48163	AYUDAS A ESTUDIANTES PROGRAMAS ESPECIFICOS		126.031,26	123.631,26	2.400,00
48168	AYUDAS ESTUDIANTES OUTGOING UMH (DOBLES TITULACIONES)		6.400,00	6.400,00	0,00
48171	AYUDAS ORGANIZACION A LA MOVILIDAD ORGANISMO AUTONOMO DE PRO		14.468,00	14.468,00	0,00
48173	AYUDAS ESTUDIANTES ERASMUS ORG. AUTONOMO PROGRAMAS EDUC		276.259,00	276.259,00	0,00
48174	AYUDAS COMPLEMENTARIAS MOVILIDAD PDI		14.660,43	14.660,43	0,00
48179	AYUDAS MOVILIDAD PROGRAMA ERASMUS ESTANCIAS DOCENTES		21.360,00	21.360,00	0,00
48181	AYUDA AL EMPRENDEDURISMO		2.000,00	2.000,00	0,00
48200	A INSTITUCIONES SIN FINES DE LUCRO		6.000,00	6.000,00	0,00
48300	PREMIOS	566,18	158.607,10	159.173,28	0,00
48400	CONVOCATORIA BOLSAS DE VIAJES	4.092,90	17.000,00	21.092,90	0,00
48406	ACTIVIDADES DE PROYECCIÓN A LA SOCIEDAD		3.275,00	3.275,00	0,00
TOTALES		6.099,08	2.992.666,61	2.635.935,99	362.829,70

Fecha	Descripción
15/12/2017.	ACUERDO DE COLABORACIÓN ENTRE LA UNIVERSIDAD MIGUEL HERNÁNDEZ DE ELCHE Y LA ASOCIACIÓN DE SAN JORGE DE ALCOY PARA LA CREACIÓN DE LA REVISTA CIENTÍFICA WALLY.
12/12/2017.	ACUERDO DE VENTAJAS COMERCIALES CLÍNICA ODONTOLÓGICA DR. CLAUDIO GIOIA, S.L. – UNIVERSIDAD MIGUEL HERNÁNDEZ DE ELCHE.
12/12/2017.	ACUERDO DE VENTAJAS COMERCIALES ESCUELA DE NAVEGACIÓN SANTA POLA -UNIVERSIDAD MIGUEL HERNÁNDEZ DE ELCHE.
12/12/2017.	ACUERDO DE COLABORACIÓN ENTRE LA UNIVERSIDAD MIGUEL HERNÁNDEZ DE ELCHE Y LA FUNDACIÓN PARA EL ANÁLISIS ESTRATÉGICO Y DESARROLLO DE LA PYME (FAEDPYME), PARA LA INCORPORACIÓN A LA RED INTERNACIONAL DE INVESTIGADORES EN PYMES CREADA EN EL ÁMBITO DE LA FUNDACIÓN.
04/12/2017.	CONVENIO MARCO ENTRE EL INSTITUTO UNIVERSITARIO DEL GRAN ROSARIO (ARGENTINA) Y LA UNIVERSIDAD MIGUEL HERNÁNDEZ DE ELCHE (ESPAÑA).
04/12/2017.	CONVENIO ESPECÍFICO PARA EL INTERCAMBIO DE ESTUDIANTES ENTRE LA UNIVERSIDAD MIGUEL HERNÁNDEZ DE ELCHE (ESPAÑA) Y EL INSTITUTO UNIVERSITARIO DEL GRAN ROSARIO (ARGENTINA).
24/11/2017.	CONVENIO DE COLABORACIÓN ENTRE LA FUNDACIÓN LUCENTUM BALONCESTO ALICANTE Y LA UNIVERSIDAD MIGUEL HERNÁNDEZ DE ELCHE.
24/11/2017.	ACUERDO MARCO DE COLABORACIÓN ENTRE LA UNIVERSIDAD MIGUEL HERNÁNDEZ DE ELCHE Y ASOCIACIÓN TERAPEUTAS OCUPACIONALES DE ALICANTE (A.T.O ALICANTE).
23/11/2017.	CONVENIO ESPECÍFICO DE COLABORACIÓN ENTRE LA UNIVERSIDAD MIGUEL HERNÁNDEZ DE ELCHE Y EL AYUNTAMIENTO DE ALTEA SOBRE LA CÁTEDRA INSTITUCIONAL DE ESTUDIOS ARTÍSTICOS ANETTA NICOLI.
22/11/2017.	CONVENIO DE COLABORACIÓN ENTRE GOOGLE SPAIN, S.L Y LA UNIVERSIDAD MIGUEL HERNÁNDEZ DE ELCHE.
22/11/2017.	CONVENIO DE COLABORACIÓN ENTRE LA UNIVERSIDAD MIGUEL HERNÁNDEZ DE ELCHE Y LA ASOCIACIÓN DE NIÑOS, JÓVENES Y ADULTOS CON DISCAPACIDAD DE ALICANTE.
17/11/2017.	CONVENIO DE COLABORACIÓN ENTRE OBRA SOCIAL "LA CAIXA" Y LA UNIVERSIDAD MIGUEL HERNÁNDEZ DE ELCHE PARA IMPULSAR LAS AULAS UNIVERSITARIAS DE LA EXPERIENCIA DE LOS MUNICIPIOS DE ELCHE, ALTEA, BENIDORM, EL CAMPELL, IBIY ORIHUELA.
16/11/2017.	PRÒRROGA DE L'ACORD DE COL·LABORACIÓ ENTRE LA UNIVERSITAT DE VALÈNCIA, LA UNIVERSITAT D'ALACANT, LA UNIVERSITAT JAUME I I LA UNIVERSITAT MIGUEL HERNÁNDEZ PER A LA REALITZACIÓ CONJUNTA DEL CURS DE FORMACIÓ PEDAGÒGICA I DIDÀCTICA QUE CONDUËIX A L'OBTENCIÓ DE LA CERTIFICACIÓ OFICIAL QUE ACREDITE ESTAR EN POSSESSIÓ DE LA FORMACIÓ
15/11/2017.	CONVENIO DE COLABORACIÓN ENTRE LA UNIVERSIDAD MIGUEL HERNÁNDEZ DE ELCHE Y LA ASOCIACIÓN DE FAMILIARES DE PERSONAS CON ALZHEIMER DE ELCHE.
15/11/2017.	CONVENIO DE COOPERACIÓN ENTRE LA UNIVERSITAT MIGUEL HERNÁNDEZ, LA UNIVERSITAT JAUME I Y LA UNIVERSITAT DE VALÈNCIA PARA LA CREACIÓN DEL INSTITUTO INTERUNIVERSITARIO LÓPEZ PIÑERO DE ESTUDIOS HISTÓRICOS Y SOCIALES SOBRE CIENCIA TECNOLOGÍA, MEDICINA Y MEDIOAMBIENTE.
13/11/2017.	CONVENIO ESPECÍFICO ENTRE EL INSTITUTO ALICANTINO DE CULTURA JUAN GIL-ALBERT, LA UNIVERSIDAD DE ALICANTE Y LA UNIVERSIDAD MIGUEL HERNÁNDEZ DE ELCHE, PARA LA COLABORACIÓN EN EL DESARROLLO DEL IV CONGRESO INTERNACIONAL " MIGUEL HERNÁNDEZ. POETA EN EL MUNDO".
06/11/2017.	CONVENIO ENTRE LA UNIVERSIDAD MIGUEL HERNÁNDEZ DE ELCHE Y CAJAMAR CAJA RURAL, SOCIEDAD COOPERATIVA DE CRÉDITO PARA EL MANTENIMIENTO DE LA CÁTEDRA CAJAMAR DE ECONOMÍA Y DESARROLLO AGROAMBIENTAL.
02/11/2017.	ACUERDO MARCO DE COLABORACIÓN ENTRE LA UNIVERSIDAD MIGUEL HERNÁNDEZ DE ELCHE Y SOCIDROGALCOHOL.
31/10/2017.	CONVENIO DE COLABORACIÓN ENTRE LA GENERALITAT, A TRAVÉS DE LA CONSELLERIA DE TRANSPARENCIA, RESPONSABILIDAD SOCIAL, PARTICIPACIÓN Y COOPERACIÓN, Y LA UNIVERSIDAD MIGUEL HERNÁNDEZ DE ELCHE, PARA LA REALIZACIÓN DEL PROYECTO: "COOPERACIÓN UNIVERSITARIA AL DESARROLLO 2017 – UNIVERSIDAD MIGUEL HERNÁNDEZ DE ELCHE".
31/10/2017.	CONVENIO DE COLABORACIÓN ENTRE EL AJUNTAMENT D'ELX Y LA UNIVERSIDAD MIGUEL HERNÁNDEZ DE ELCHE PARA EL ESTUDIO DE LA BIODIVERSIDAD DEL PANTANO DE ELCHE Y SU ENTORNO.
24/10/2017.	CONVENIO DE COLABORACIÓN ENTRE EL EXCMO. AYUNTAMIENTO DE ELCHE Y LA UNIVERSIDAD MIGUEL HERNÁNDEZ DE ELCHE PARA IMPULSAR LAS ACTIVIDADES DE LA CÁTEDRA MIGUEL HERNÁNDEZ.
24/10/2017.	CONVENIO DE COLABORACIÓN ENTRE EL EXCMO. AYUNTAMIENTO DE ELCHE Y LA UNIVERSIDAD MIGUEL HERNÁNDEZ DE ELCHE PARA IMPULSAR LAS ACTIVIDADES DE LA CÁTEDRA MISTERI D'ELX.
24/10/2017.	CONVENIO DE COLABORACIÓN ENTRE EL EXCMO. AYUNTAMIENTO DE ELCHE Y LA UNIVERSIDAD MIGUEL HERNÁNDEZ DE ELCHE PARA IMPULSAR LAS ACTIVIDADES DE LA CÁTEDRA PEDRO IBARRA RUIZ.
17/10/2017.	CONVENIO DE COL·LABORACIÓ ENTRE LA CONSELLERIA D'EDUCACIÓ, INVESTIGACIÓ, CULTURA Y ESPORT DE LA GENERALITAT Y LA UNIVERSITAT MIGUEL HERNÁNDEZ D' ELX PARA LA REALITZACIÓ D'ACTUACIONES DEL PROGRAMA D'ALT RENDIMENT ACADÈMIC (ARA) – 2017
16/10/2017.	ACUERDO DE VENTAJAS COMERCIALES CLÍNICA M&P FISIOTERAPIA Y PODOLOGÍA SCP-UNIVERSIDAD MIGUEL HERNÁNDEZ DE ELCHE.
16/10/2017.	ACUERDO DE VENTAJAS COMERCIALES CARTUCHO.ES (GRUPO AMESPAR S.L) – UNIVERSIDAD MIGUEL HERNÁNDEZ DE ELCHE.
16/10/2017.	ACUERDO DE VENTAJAS COMERCIALES CENTRO DE MEDICINA TRADICIONAL CHINA GUANG AN MEN, S.L – UNIVERSIDAD MIGUEL HERNÁNDEZ DE ELCHE.
11/10/2017.	ACUERDO MARCO DE COLABORACIÓN ENTRE LA UNIVERSIDAD MIGUEL HERNÁNDEZ DE ELCHE Y LA FUNDACIÓN ONCE.
11/10/2017.	ACUERDO DE COLABORACIÓN ENTRE LA UNIVERSIDAD MIGUEL HERNÁNDEZ DE ELCHE Y LA FUNDACIÓN ONCE.
11/10/2017.	ACUERDO DE COLABORACIÓN ENTRE LA UNIVERSIDAD MIGUEL HERNÁNDEZ DE ELCHE Y LA FUNDACIÓN ONCE, PARA EL APOYO A LA CÁTEDRA DE DISCAPACIDAD TEMPE – APSA.
10/10/2017.	CONVENIO ESPECÍFICO DE INTERCAMBIO ESTUDIANTIL ENTRE LA BENEMÉRITA UNIVERSIDAD AUTÓNOMA DE PUEBLA, MÉXICO, Y LA UNIVERSIDAD MIGUEL HERNÁNDEZ DE ELCHE, ESPAÑA.

Fecha	Descripción
10/10/2017.	CONVENIO ESPECÍFICO DE INTERCAMBIO DOCENTE QUE CELEBRAN LA UNIVERSIDAD MIGUEL HERNÁNDEZ DE ELCHE, ESPAÑA, Y LA BENEMÉRITA UNIVERSIDAD AUTÓNOMA DE PUEBLA, MÉXICO.
28/09/2017.	CONVENIO DE COLABORACIÓN ENTRE LA GENERALITAT, A TRAVÉS DE LA CONSELLERÍA DE VIVIENDA, OBRAS PÚBLICAS Y VERTEBRACIÓN DEL TERRITORIO Y LA UNIVERSIDAD MIGUEL HERNÁNDEZ DE ELCHE, PARA LA COLABORACIÓN EN LA REALIZACIÓN DE ACTOS DE DIVULGACIÓN, PARTICIPACIÓN Y ESTUDIO EN EL ÁMBITO DE LA PLANIFICACIÓN TERRITORIAL, LA VIVIENDA Y LAS
27/09/2017.	CONVENIO TIPO DE COLABORACIÓN ENTRE EL ORGANISMO AUTÓNOMO AGENCIA NACIONAL DE EVALUACIÓN DE LA CALIDAD Y ACREDITACIÓN Y LA UNIVERSIDAD MIGUEL HERNÁNDEZ DE ELCHE, POR EL QUE SE FORMALIZA LA ENCOMIENDA DE GESTIÓN PARA LA EVALUACIÓN DE LA ACTIVIDAD INVESTIGADORA DE LOS PROFESORES CONTRATADOS PERMANENTES.
27/09/2017.	ACUERDO MARCO DE COLABORACIÓN ENTRE LA UNIVERSIDAD MIGUEL HERNÁNDEZ DE ELCHE, ESPAÑA Y LA UNIVERSIDAD MAYOR, REAL Y PONTIFICIA DE SAN FRANCISCO XAVIER DE CHUQUISACA.
26/09/2017.	CONVENIO DE COLABORACIÓN ENTRE EL AYUNTAMIENTO DE ALICANTE Y LA UNIVERSIDAD MIGUEL HERNÁNDEZ DE ELCHE PARA LA REALIZACIÓN DE CURSOS DE VERANO EN EL AÑO 2017.
26/09/2017.	ACUERDO MARCO DE COLABORACIÓN ENTRE LA UNIVERSIDAD MIGUEL HERNÁNDEZ DE ELCHE Y LA ASOCIACIÓN MARÍTIM MEDITERRÀNIA. CLUSTER MARÍTIM.
26/09/2017.	CONVENIO DE COLABORACIÓN ENTRE LA UNIVERSIDAD MIGUEL HERNÁNDEZ DE ELCHE, Y AMPA CEIP VICTORIA KENT PARA LA REALIZACIÓN DE LA ACTIVIDAD CONTRA EL BULLING EN LA CAMPAÑA " SE BUSCAN VALIENTES" DURANTE EL EJERCICIO 2017.
25/09/2017.	ACUERDO ESPECÍFICO DE INTERCAMBIO DE ESTUDIANTES FIRMADO POR LA UNIVERSIDAD MIGUEL HERNÁNDEZ DE ELCHE Y LA UNIVERSIDAD ANDINA NÉSTOR CÁCERES VELÁSQUEZ.
25/09/2017.	ACUERDO ESPECÍFICO DE INTERCAMBIO DE PROFESORADO E INVESTIGADORES FIRMADO POR LA UNIVERSIDAD MIGUEL HERNÁNDEZ DE ELCHE Y LA UNIVERSIDAD ANDINA NÉSTOR CÁCERES VELÁSQUEZ.
25/09/2017.	ACUERDO MARCO DE COLABORACIÓN ENTRE LA UNIVERSIDAD MIGUEL HERNÁNDEZ DE ELCHE, ESPAÑA Y LA UNIVERSIDAD AUTÓNOMA DE NUEVO LEÓN.
25/09/2017.	ACUERDO DE VENTAJAS COMERCIALES FAITH OF THE SOUTH – UNIVERSIDAD MIGUEL HERNÁNDEZ DE ELCHE.
25/09/2017.	CONVENIO DE COLABORACIÓN ENTRE LA UNIVERSIDAD MIGUEL HERNÁNDEZ DE ELCHE Y LA ASOCIACIÓN CULTURAL "ARS CREATIO" PARA LA CELEBRACION DE "TORREVIEJA CIENTÍFICA"
25/09/2017.	ACUERDO DE VENTAJAS COMERCIALES ANDRÉS OCHANDO CAPAPÉ (PENSATIMPRÉS) – UNIVERSIDAD MIGUEL HERNÁNDEZ DE ELCHE.
12/09/2017.	CONVENIO DE COLABORACIÓN ENTRE LA EXCMA. DIPUTACIÓN PROVINCIAL DE ALICANTE, LA UNIVERSIDAD DE ALICANTE, LA UNIVERSIDAD MIGUEL HERNÁNDEZ DE ELCHE, LA UNIVERSIDAD POLITÉCNICA DE VALENCIA, SUMA, INESCOP, AITEX, AIJU Y LA CÁMRA DE COMERCIO DE ALICANTE, PARA LA ORGANIZACIÓN DEL I FORO INNOVACIÓN PROVINCIA DE ALICANTE (INNOVA- T 2017).
11/09/2017.	CONVENIO DE COLABORACIÓN ENTRE LA GENERALITAT, A TRAVÉS DE LA VICEPRESIDENCIA Y CONSELLERÍA DE IGUALDAD Y POLÍTICAS INCLUSIVAS, Y LA UNIVERSITAT MIGUEL HERNÁNDEZ D'ELX, PARA EL FOMENTO DE ACTIVIDADES EN MATERIA DE IGUALDAD EN LA DIVERSIDAD, PARA EL EJERCICIO 2017.
08/09/2017.	CONVENIO MARCO DE COLABORACIÓN ENTRE LA UNIVERSIDAD MIGUEL HERNÁNDEZ DE ELCHE Y SUMA. GESTIÓN TRIBUTARIA, DIPUTACIÓN DE ALICANTE.
08/09/2017.	ACUERDO MARCO DE COLABORACIÓN ENTRE LA UNIVERSIDAD MIGUEL HERNÁNDEZ DE ELCHE, ESPAÑA Y LA UNIVERSIDAD AUTÓNOMA DE SAN LUIS POTOSÍ, MÉXICO.
08/09/2017.	ACUERDO ESPECÍFICO DE INTERCAMBIO DE ESTUDIANTES ENTRE LA UNIVERSIDAD MIGUEL HERNÁNDEZ DE ELCHE (UMH DE ELCHE) Y LA UNIVERSIDAD AUTÓNOMA DE SAN LUIS POTOSÍ, MÉXICO (UASLP).
08/09/2017.	ACUERDO ESPECÍFICO DE INTERCAMBIO DE PROFESORADO E INVESTIGADORES ENTRE LA UNIVERSIDAD MIGUEL HERNÁNDEZ DE ELCHE (UMH DE ELCHE) Y LA UNIVERSIDAD AUTÓNOMA DE SAN LUIS POTOSÍ, MÉXICO (UASLP).
06/09/2017.	ACUERDO ESPECÍFICO DE COLABORACIÓN ENTRE LA UNIVERSIDAD MIGUEL HERNÁNDEZ DE ELCHE Y EL EXCMO. AYUNTAMIENTO DE EL CAMPELLO PARA EL DESARROLLO DE LAS "AULAS UNIVERSITARIAS DE LA EXPERIENCIA". CURSO 2016-17.
06/09/2017.	ACUERDO ESPECÍFICO DE COLABORACIÓN ENTRE LA UNIVERSIDAD MIGUEL HERNÁNDEZ DE ELCHE Y EL EXCMO. AYUNTAMIENTO DE BENIDORM PARA EL DESARROLLO DE LAS "AULAS UNIVERSITARIAS DE LA EXPERIENCIA". CURSO 2016-2017.
06/09/2017.	CONVENIO ARISTO PHARMA IBERIA S.L Y MEDINSA (LABORATORIOS MEDICAMENTOS INTERNACIONALES S.A.)
05/09/2017.	ACUERDO DE COLABORACIÓN PARA LA RECOGIDA SELECTIVA Y GESTIÓN DE RESIDUOS DE IMPRESIÓN.
01/09/2017	CONVENIO DE COLABORACIÓN UNIVERSIDAD MIGUEL HERNÁNDEZ DE ELCHE Y EL ILUSTRE COLEGIO PROVINCIAL DE ABOGADOS DE ALICANTE.
14/08/2017.	MEMORANDO DE ENTENDIMIENTO PARA LA COOPERACIÓN INTERNACIONAL ENTRE LA FUNDACIÓN OSWALDO CRUZ Y LA UNIVERSIDAD MIGUEL HERNÁNDEZ DE ELCHE.
11/08/2017.	PRÓRROGA DEL CONVENIO DE COLABORACIÓN ENTRE EL ELCHE CLUB DE FÚTBOL S.A.D. Y LA UNIVERSIDAD MIGUEL HERNÁNDEZ DE ELCHE.
09/08/2017.	CONVENIO DE COLABORACIÓN ENTRE LA UMH Y MEDIAPRO PARA ESTABLECER LA PARTICIPACIÓN DE AMBAS EN MATERIA DE EDUCACIÓN-EMPLEO A TRAVÉS DE PROGRAMAS DE COOPERACIÓN EDUCATIVA.
01/08/2017.	ACUERDO ESPECÍFICO DE INTERCAMBIO DE PROFESORADO E INVESTIGADORES FIRMADO POR LA UNIVERSIDAD MIGUEL HERNÁNDEZ Y LA UNIVERSIDAD CUP XILOTZINGO.
01/08/2017.	ACUERDO MARCO DE COLABORACIÓN ENTRE LA UNIVERSIDAD MIGUEL HERNÁNDEZ DE ELCHE, ESPAÑA Y LA CORPORACIÓN UNIVERSITARIA MINUTO DE DIOS-UNIMINUTO, COLOMBIA.
01/08/2017.	ACUERDO MARCO DE COLABORACIÓN ENTRE LA UNIVERSIDAD MIGUEL HERNÁNDEZ DE ELCHE, ESPAÑA Y LA UNIVERSIDAD CUP XILOTZINGO DE PUEBLA, MEXICO.
31/07/2017.	ACUERDO ENTRE LA UNIVERSIDAD MIGUEL HERNÁNDEZ DE ELCHE Y ASOCIACIÓN PADRES AUTISMO COMUNIDAD VALENCIANA PARA LA REALIZACIÓN DEL CURSO DE PERFECCIONAMIENTO " FORMACIÓN PRÁCTICA EN AUTISMO. XIX EDICIÓN"

Fecha	Descripción
28/07/2017.	ACUERDO MARCO DE COLABORACIÓN ENTRE LA UNIVERSIDAD MIGUEL HERNÁNDEZ DE ELCHE Y LA INSTITUCIÓN TECNOLÓGICA COLEGIO MAYOR DE BOLÍVAR.
26/07/2017.	CONVENIO ESPECÍFICO DE COLABORACIÓN ENTRE LA UNIVERSIDAD MIGUEL HERNÁNDEZ DE ELCHE, LA FUNDACIÓN CAIXALTEA Y EL AYUNTAMIENTO DE ALTEA PARA LA REALIZACIÓN DE LA III BECA – RESIDENCIA PAISAJE ALTEA.
25/07/2017.	ACUERDO DE VENTAJAS COMERCIALES CLÍNICA TESLA-UNIVERSIDAD MIGUEL HERNÁNDEZ DE ELCHE.
24/07/2017.	ACUERDO MARCO DE COLABORACIÓN ENTRE LA UNIVERSIDAD MIGUEL HERNÁNDEZ DE ELCHE Y GRUPO ENERCOOP.
24/07/2017.	CONVENIO DE COLABORACIÓN ENTRE LA UNIVERSIDAD MIGUEL HERNÁNDEZ DE ELCHE Y FUNDACIÓN MAINEL PARA EL VIII TORNEO SOLIDARIO DE GOLF.
24/07/2017.	CONVENIO ESPECÍFICO DE COLABORACIÓN ENTRE LA UNIVERSIDAD MIGUEL HERNÁNDEZ DE ELCHE Y LA FUNDACIÓN PASCUAL ROS AGUILAR PARA LA REALIZACIÓN DE LA VII BECA PUÉNTING DE PROFESIONALIZACIÓN ARTÍSTICA.
24/07/2017.	ACUERDO DE VENTAJAS COMERCIALES CLÍNICA NOU DENT BENIDORM – UNIVERSIDAD MIGUEL HERNÁNDEZ DE ELCHE.
24/07/2017.	ACUERDO DE VENTAJAS COMERCIALES TERRA NATURA MURCIA – UNIVERSIDAD MIGUEL HERNÁNDEZ DE ELCHE.
24/07/2017.	ACUERDO DE VENTAJAS COMERCIALES GRUPO DENOK FORMACIÓN, S.L. – UNIVERSIDAD MIGUEL HERNÁNDEZ DE ELCHE.
24/07/2017.	ACUERDO DE VENTAJAS COMERCIALES UNIVERSIDAD MIGUEL HERNÁNDEZ DE ELCHE – EL RACÓ DE MAMA LOLA.
24/07/2017.	ACUERDO DE VENTAJAS COMERCIALES LIBRERÍA ÁRBOL DE PAPEL, S.C. – UNIVERSIDAD MIGUEL HERNÁNDEZ DE ELCHE.
24/07/2017.	ACUERDO DE VENTAJAS COMERCIALES ARAS PSICOLOGÍA – UNIVERSIDAD MIGUEL HERNÁNDEZ DE ELCHE.
24/07/2017.	ACUERDO DE VENTAJAS COMERCIALES CENTRO DE PSICOLOGÍA ESTIMA – UNIVERSIDAD MIGUEL HERNÁNDEZ DE ELCHE.
21/07/2017.	CONVENIO ESPECÍFICO DE COLABORACIÓN ENTRE LA UNIVERSIDAD MIGUEL HERNÁNDEZ DE ELCHE Y LA FUNDACIÓN CAJA MEDITERRÁNEO PARA LA COLABORACIÓN EN LA 40 EDICIÓN DEL FESTIVAL DE CINE INDEPENDIENTE DE ELCHE (JULIO 2017).
19/07/2017.	CONVENIO DE DOBLE DOCTORADO INTERNACIONAL ENTRE LA UNIVERSIDAD MIGUEL HERNÁNDEZ DE ELCHE Y LA PONTIFICIA UNIVERSIDAD CATÓLICA DE VALPARAÍSO.
17/07/2017.	ACUERDO ESPECÍFICO DE COLABORACIÓN ENTRE EL EXCELENTÍSIMO AYUNTAMIENTO DE ELCHE Y LA UNIVERSIDAD MIGUEL HERNÁNDEZ DE ELCHE PARA EL DESARROLLO DE LAS “AULAS UNIVERSITARIAS DE LA EXPERIENCIA”, CURSO 2016-17.
17/07/2017.	CONVENIO ENTRE LA GENERALITAT Y LA UNIVERSIDAD MIGUEL HERNÁNDEZ DE ELCHE PARA LA REALIZACIÓN DE ACCIONES FORMATIVAS DIRIGIDAS AL COLECTIVO DE PERSONAS MAYORES DE 55 AÑOS – 2017.
15/07/2017.	CONVENIO ESPECÍFICO DE COLABORACIÓN ENTRE LA UNIVERSIDAD MIGUEL HERNÁNDEZ DE ELCHE Y BANCO SANTANDER, S.A. PARA EL MANTENIMIENTO DE LA CÁTEDRA SANTANDER EN EFICIENCIA Y PRODUCTIVIDAD.
14/07/2017.	CONVENIO DE COLABORACIÓN ENTRE LA POLICÍA LOCAL DE ELCHE Y LA UNIVERSIDAD MIGUEL HERNÁNDEZ DE ELCHE.
13/07/2017.	CONVENIO DE COLABORACIÓN ENTRE LA GENERALITAT, A TRAVÉS DE LA CONSELLERIA DE TRANSPARENCIA, RESPONSABILIDAD SOCIAL, PARTICIPACIÓN Y COOPERACIÓN, Y LA UNIVERSIDAD DE ALICANTE, LA UNIVERSITAT JAUME I DE CASTELLÓN, LA UNIVERSIDAD MIGUEL HERNÁNDEZ DE ELCHE Y LA UNIVERSITAT DE VALÈNCIA (ESTUDI GENERAL) PARA LA SISTEMATIZACIÓN, DURANTE EL
11/07/2017.	CONVENI MARC ENTRE LES CINC UNIVERSITATS PÚBLIQUES VALENCIANES I LA CORPORACIÓ VALENCIANA DE MITJANS DE COMUNICACIÓ EN MATÈRIA ACADÈMICA, CIENTÍFICA I CULTURA.
11/07/2017.	ACUERDO ESPECÍFICO DE COLABORACIÓN ENTRE LA UNIVERSIDAD MIGUEL HERNÁNDEZ DE ELCHE Y EL EXCMO. AYUNTAMIENTO DE IBI PARA EL DESARROLLO DE LAS “AULAS UNIVERSITARIAS DE LA EXPERIENCIA”, CURSO 2016-2017.
10/07/2017.	CONVENIO ENTRE LA UNIVERSIDAD MIGUEL HERNÁNDEZ DE ELCHE Y LA EMPRESA PÚBLICA SOCIEDAD PROYECTOS TEMÁTICOS DE LA COMUNIDAD VALENCIANA PARA LA COLABORACIÓN EN LA DÉCIMOTERCERA EDICIÓN DE LA REGATA TRANSOCEÁNICA “VOLVO OCEAN RACE” DENOMINADA “ALICANTE 2017 PUERTO DE SALIDA DE LA VUELTA AL MUNDO A VELA”
01/07/2017.	CONVENIO DE COLABORACIÓN ENTRE LA UNIVERSIDAD MIGUEL HERNÁNDEZ DE ELCHE Y LA EMPRESA BODEGAS VEGA SICILIA, PARA LA DOTACIÓN DE UNA BECA PARA EL MÁSTER UNIVERSITARIO EN VITICULTURA Y ENOLOGÍA.
06/07/2017.	ACUERDO DE COOPERACIÓN ENTRE LA UNIVERSIDAD MIGUEL HERNÁNDEZ DE ELCHE Y LA FUNDACIÓN GENERAL DEL CSIC PARA CONTRIBUIR A LA FINANCIACIÓN DEL CURSO DE PERFECCIONAMIENTO EN TÉCNICAS ANALÍTICAS AVANZADAS PARA LA INVESTIGACIÓN EN BIORRESIDUOS.
30/06/2017.	ACUERDO DE COLABORACIÓN ENTRE LA UNIVERSIDAD MIGUEL HERNÁNDEZ DE ELCHE Y EL AYUNTAMIENTO DE IBI PARA EL DESARROLLO DE CURSOS DE VERANO EN IBI, CURSO 2016-2017.
30/06/2017.	ACUERDO DE COLABORACIÓN ENTRE LA UNIVERSIDAD MIGUEL HERNÁNDEZ DE ELCHE Y EL AYUNTAMIENTO DE CALLOSA DE SEGURA PARA LA REALIZACIÓN DEL CURSOS DE VERANO EN CALLOSA DE SEGURA, CURSO ACADÉMICO 2016-2017.
30/06/2017.	ACUERDO ESPECÍFICO DE COLABORACIÓN ENTRE LA UNIVERSIDAD MIGUEL HERNÁNDEZ DE ELCHE Y EL EXCMO. AYUNTAMIENTO DE ALTEA PARA EL DESARROLLO DE LAS “AULAS UNIVERSITARIAS DE LA EXPERIENCIA”. CURSO 2016-2017.
21/06/2017.	ACUERDO MARCO DE COOPERACIÓN ENTRE EL INSTITUTO TECNOLÓGICO Y DE ESTUDIOS SUPERIORES DE MONTERREY (MÉXICO) Y LA UNIVERSIDAD MIGUEL HERNÁNDEZ (ESPAÑA).
21/06/2017.	MODIFICACIÓN DEL CONVENIO DE ADSCRIPCIÓN A LA UNIVERSIDAD MIGUEL HERNÁNDEZ DE ELCHE DEL INSTITUTO MEDITERRÁNEO DE ESTUDIOS DE PROTOCOLO.
21/06/2017.	CONVENIO ESPECÍFICO PARA EL CURSO ACADÉMICO 2017-2018 SUSCRITO ENTRE FUNDACIÓN CAROLINA Y UNIVERSIDAD MIGUEL HERNÁNDEZ

Fecha	Descripción
19/06/2017	MODIFICACIÓN DEL CONVENIO DE ADSCRIPCIÓN A LA UNIVERSIDAD MIGUEL HERNÁNDEZ DE ELCHE DE LA ESCUELA SUPERIOR DE GESTIÓN COMERCIAL Y MARKETING (ESIC-VALENCIA).
15/06/2017.	CONVENIO ESPECÍFICO DE COLABORACIÓN ENTRE LA UNIVERSIDAD MIGUEL HERNÁNDEZ DE ELCHE Y EL INSTITUT DE RECERCA BIOMÈDICA DE LLEIDA PARA LA UTILIZACIÓN CONJUNTA DE MATERIAL DOCENTE PARA LA ENSEÑANZA DE LA ANATOMÍA HUMANA.
15/06/2017.	ACUERDO DE COLABORACIÓN ENTRE MUTUA MAZ Y LA UNIVERSIDAD MIGUEL HERNÁNDEZ DE ELCHE.
14/06/2017	. ACUERDO ESPECÍFICO DE COLABORACIÓN ENTRE LA UNIVERSIDAD MIGUEL HERNÁNDEZ DE ELCHE Y EL ILUSTRE COLEGIO OFICIAL DE ECONOMISTAS DE ALICANTE.
14/06/2017.	ACUERDO MARCO DE COOPERACIÓN ENTRE LA UNIVERSIDAD MIGUEL HERNÁNDEZ DE ELCHE Y FAMILIAS SOLIDARIAS CON EL PUEBLO BIELORRUSO.
13/06/2017	ACUERDO ESPECÍFICO DE COLABORACIÓN ENTRE LA UNIVERSIDAD MIGUEL HERNÁNDEZ DE ELCHE Y LA INSTITUCIÓN ACADÉMICA DE ARTES VISUALES.
13/06/2017.	ACUERDO ESPECÍFICO DE COLABORACIÓN ENTRE LA UNIVERSIDAD MIGUEL HERNÁNDEZ DE ELCHE Y ELIKAESPORT. NUTRITION, INNOVATION & SPORT S.L.
13/06/2017.	ACUERDO ESPECÍFICO DE COLABORACIÓN ENTRE LA UNIVERSIDAD MIGUEL HERNÁNDEZ DE ELCHE Y EL INSTITUTO MEDITERRÁNEO DE ESTUDIOS DE PROTOCOLO Y RELACIONES INSTITUCIONALES, S.L.U.
13/06/2017.	ACUERDO ESPECÍFICO DE COLABORACIÓN ENTRE LA UNIVERSIDAD MIGUEL HERNÁNDEZ DE ELCHE Y ESATUR FORMACIÓN.
13/06/2017.	ACUERDO ESPECÍFICO DE COLABORACIÓN ENTRE LA UNIVERSIDAD MIGUEL HERNÁNDEZ DE ELCHE Y CAJA RURAL CENTRAL, S.C.C.
12/06/2017.	ACUERDO ESPECÍFICO DE COLABORACIÓN ENTRE LA UNIVERSIDAD MIGUEL HERNÁNDEZ DE ELCHE, LA ASSOCIATION FOR PROFESSIONAL ANIMAL-ASSISTED THERAPY Y LA FUNDACIÓN SÍNDROME 5P MENOS.
08/06/2017.	CONVENIO DE COLABORACIÓN ENTRE LA UNIVERSIDAD MIGUEL HERNÁNDEZ DE ELCHE Y EL AYUNTAMIENTO DE MONÓVAR PARA LA REALIZACIÓN DE EXPOSICIONES.
06/06/2017.	CONVENIO DE COLABORACIÓN ENTRE LA UNIVERSIDAD MIGUEL HERNÁNDEZ DE ELCHE, EL EXCMO. AYUNTAMIENTO DE VILLADANGOS DEL PÁRAMO Y FUNDACIÓN PROYECTO JOVEN (ALBERGUE DE PEREGRINOS DEL CAMINO DE SANTIAGO).
05/06/2017.	CONVENIO DE COLABORACIÓN ENTRE LA UNIVERSIDAD MIGUEL HERNÁNDEZ DE ELCHE (LA CÁTEDRA PEDRO IBARRA) Y LA EMPRESA PANAMA YACK S.A.
05/06/2017.	STUDENT EXCHANGE PROGRAM AGREEMENT BETWEEN UNIVERSITAT MIGUEL HERNÁNDEZ AND UNIVERSITY OF REGINA.
05/06/2017.	MEMORANDUM OF UNDERSTANDING BETWEEN UNIVERSITAT MIGUEL HERNÁNDEZ AND UNIVERSITY OF REGINA.
01/06/2017.	CONVENIO DE COLABORACIÓN ENTRE LA FUNDACIÓN DE LA UNIVERSIDAD DE CANTABRIA PARA EL ESTUDIO Y LA INVESTIGACIÓN DEL SECTOR FINANCIERO Y LA UNIVERSIDAD MIGUEL HERNÁNDEZ DE ELCHE PARA EL DESARROLLO DEL PROGRAMA e2 " Estudiantes x Emprendedor"
31/05/2017.	ACUERDO ESPECÍFICO DE COLABORACIÓN ENTRE LA UNIVERSIDAD MIGUEL HERNÁNDEZ DE ELCHE Y JOHNSON & JOHNSON, S.A.
30/05/2017.	CONVENIO DE COLABORACIÓN ENTRE LA UNIVERSIDAD MIGUEL HERNÁNDEZ DE ELCHE, EL EXCMO. AYUNTAMIENTO DE ASTORGA Y LA ASOCIACIÓN DE AMIGOS DEL CAMINO DE SANTIAGO DE ASTORGA Y SU COMARCA.
29/05/2017.	CONVENIO DE COLABORACIÓN ENTRE LA UNIVERSIDAD MIGUEL HERNÁNDEZ DE ELCHE, EL EXCMO. AYUNTAMIENTO DE PONFERRADA Y EL ALBERGUE DE PEREGRINOS SAN NICOLÁS DE FLÜE.
23/05/2017.	CONVENIO ESPECÍFICO DE COLABORACIÓN ENTRE LA UNIVERSIDAD MIGUEL HERNÁNDEZ DE ELCHE Y LA ASOCIACIÓN CINEMATOGRÁFICA Y AUDIOVISUAL DE SAX (ACAS) PARA LA COLABORACIÓN EN EL XI FESTIVAL INTERNACIONAL DE CINE DE SAX (JULIO 2017)
18/05/2017.	ACUERDO ESPECÍFICO DE COLABORACIÓN ENTRE LA UNIVERSIDAD MIGUEL HERNÁNDEZ DE ELCHE Y ALMIRALL.
16/05/2017.	ACUERDO ESPECÍFICO DE INTERCAMBIO DE ESTUDIANTES FIRMADO POR LA UNIVERSIDAD MIGUEL HERNÁNDEZ DE ELCHE Y LA UNIVERSIDAD DE PIURA.
16/05/2017.	ACUERDO MARCO DE COLABORACIÓN ENTRE LA UNIVERSIDAD MIGUEL HERNÁNDEZ DE ELCHE, ESPAÑA Y LA UNIVERSIDAD DE PIURA, PERÚ.
15/05/2017.	CONVENIO DE COLABORACIÓN ENTRE LA UNIVERSIDAD MIGUEL HERNÁNDEZ DE ELCHE Y LA AGÈNCIA VALENCIANA D'AVUACIÓ I PROSPECTIVA PARA LA ENCOMIENDA DE GESTIÓN DE EVALUACIÓN DE LA ACTIVIDAD INVESTIGADORA DEL PERSONAL DOCENTE E INVESTIGADOR CONTRATADO Y DEL PERSONAL DOCENTE E INVESTIGADOR NO PERMANENTE QUE POSEE EL TÍTULO DE DOCTOR.
10/05/2017.	CONVENIO DE COLABORACIÓN ENTRE LA FUNDACIÓN CAJAMURCIA Y LA UNIVERSIDAD MIGUEL HERNÁNDEZ DE ELCHE.
30/04/2017.	ANEXO CONVENIO DE COLABORACIÓN ENTRE LAS SIETE UNIVERSIDADES VALENCIANAS DE LA COMISIÓN AUTONÓMICA DEL DEPORTE UNIVERSITARIO Y LA FUNDACIÓN TRINIDAD ALFONSO PARA LA PROMOCIÓN DEL DEPORTE UNIVERSITARIO.
05/05/2017.	ACUERDO ESPECÍFICO DE COLABORACIÓN ENTRE LA UNIVERSIDAD MIGUEL HERNÁNDEZ DE ELCHE Y EL AYUNTAMIENTO DE SANT JOAN D'ALACANT PRA LA COLABORACIÓN EN EL XVII FESTIVAL DE CINE DE SANT JOAN D'ALACANT 2017.
28/04/2017.	ACUERDO ESPECÍFICO DE COLABORACIÓN ENTRE LA UNIVERSIDAD MIGUEL HERNÁNDEZ DE ELCHE Y LA EMPRESA RIO SAFARI ELCHE, S.L. PARA EL USO DE ESPACIOS EN EL DESARROLLO DEL CURSO DE INVIERNO "MONITOR DE PARQUE ZOOLOGICO, CAMPUS DE ELCHE".
20/04/2017.	CONVENI MARC DE COL-LABORACIÓ ENTRE LA GENERALITAT I LES UNIVERSITATS PÚBLIQUES VALENCIANES PER A L'ELABORACIÓ D'INVESTIGACIONS D'OPINIÓ PÚBLICA I ESTUDIS DE LA REALITAT SOCIAL, I L'ANÀLISI DELS SEUS RESULTATS.
14/04/2017.	FRAMEWORK COLLABORATION AGREEMENT BETWEEN MIGUEL HERNÁNDEZ UNIVERSITY OF ELCHE (SPAIN) AND UNIVERSITÀ DEGLI STUDI DEL PIEMONTE ORIENTALE (ITALY).

Fecha	Descripción
12/04/2017.	CONVENIO DE COLABORACIÓN ENTRE LA FUNDACIÓN DE LA COMUNIDAD VALENCIANA PASCUAL ROS AGUILAR Y LA CÁTEDRA PEDRO IBARRA DE LA UNIVERSIDAD MIGUEL HERNÁNDEZ DE ELCHE.
11/04/2017.	ANEXO AL CONVENIO ESPECÍFICO DE COLABORACIÓN TECNOLÓGICA-INFORMÁTICA ENTRE LA UNIVERSIDAD DE VALÈNCIA, LA UNIVERSITAT POLITÈCNICA DE VALÈNCIA, LA UNIVERSITAT D'ALACANT, LA UNIVERSITAT JAUME I Y LA UNIVERSIDAD MIGUEL HERNÁNDEZ, firmado con fecha 27/04/2016.
10/04/2017.	CONVENIO DE COLABORACIÓN ENTRE LA GENERALITAT, A TRAVÉS DE LA CONSELLERIA DE TRANSPARENCIA, RESPONSABILIDAD SOCIAL, PARTICIPACIÓN Y COOPERACIÓN, Y LA UNIVERSIDAD MIGUEL HERNÁNDEZ DE ELCHE, PARA EL FOMENTO DE ACTIVIDADES EN MATERIA DE TRANSPARENCIA Y PARTICIPACIÓN CIUDADANA, PARA EL EJERCICIO 2017.
06/04/2017.	COMPROMISO POR LA CONVIVENCIA Y LA DINAMIZACIÓN COMUNITARIA EN ELCHE.
03/04/2017.	CONVENIO MARCO DE COLABORACIÓN ENTRE LA UNIVERSITAT OBERTA DE CATALUNYA Y LA UNIVERSIDAD MIGUEL HERNÁNDEZ DE ELCHE.
03/04/2017.	ACUERDO DE VENTAJAS COMERCIALES ÓPTICA MURA – UNIVERSIDAD MIGUEL HERNÁNDEZ DE ELCHE.
03/04/2017.	ACUERDO DE VENTAJAS COMERCIALES EMPOWER ENGLISH SCHOOL – UNIVERSIDAD MIGUEL HERNÁNDEZ DE ELCHE.
03/04/2017.	ACUERDO DE VENTAJAS COMERCIALES TAPERÍA PLAZA CASTILLA, S.L. – UNIVERSIDAD MIGUEL HERNÁNDEZ DE ELCHE.
03/04/2017.	ACUERDO DE VENTAJAS COMERCIALES LA MAR DE COPIES PAPELERÍA Y LIBRERÍA – UNIVERSIDAD MIGUEL HERNÁNDEZ DE ELCHE.
03/04/2017.	ACUERDO DE VENTAJAS COMERCIALES COMUNICAMOS -UNIVERSIDAD MIGUEL HERNÁNDEZ DE ELCHE.
03/04/2017.	ACUERDO DE VENTAJAS COMERCIALES D'COLOR – UNIVERSIDAD MIGUEL HERNÁNDEZ DE ELCHE.
03/04/2017.	ACUERDO DE VENTAJAS COMERCIALES L'ESTRELLETA CALZADO INFANTIL Y COMPLEMENTOS – UNIVERSIDAD MIGUEL HERNÁNDEZ DE ELCHE.
03/04/2017.	ACUERDO DE VENTAJAS COMERCIALES FLORISTERÍA CRISÁLIDA – UNIVERSIDAD MIGUEL HERNÁNDEZ DE ELCHE.
03/04/2017.	ACUERDO DE VENTAJAS COMERCIALES CENTRO DE ESTUDIOS "PARÉNTESIS" – UNIVERSIDAD MIGUEL HERNÁNDEZ DE ELCHE.
03/04/2017.	ACUERDO DE VENTAJAS COMERCIALES ESCUELA DE IDIOMAS ESTER MARTÍNEZ – UNIVERSIDAD MIGUEL HERNÁNDEZ DE ELCHE.
03/04/2017.	ACUERDO DE VENTAJAS COMERCIALES MI TATA ANABEL – UNIVERSIDAD MIGUEL HERNÁNDEZ DE ELCHE.
03/04/2017.	ACUERDO DE VENTAJAS COMERCIALES LA DULCE DORITA – UNIVERSIDAD MIGUEL HERNÁNDEZ DE ELCHE.
03/04/2017.	ACUERDO DE VENTAJAS COMERCIALES LOVE BY ZAPATEANDO – UNIVERSIDAD MIGUEL HERNÁNDEZ DE ELCHE.
22/03/2017.	ACUERDO DE VENTAJAS COMERCIALES DEPILUXE ELCHE C.B. – UNIVERSIDAD MIGUEL HERNÁNDEZ DE ELCHE.
20/03/2017.	ACUERDO MARCO DE COLABORACIÓN ENTRE LA UNIVERSIDAD MIGUEL HERNÁNDEZ DE ELCHE Y ASOCIACIÓN SÍNDROME 22Q LEVANTE.
20/03/2017.	CONVENIO DE COLABORACIÓN ENTRE AIGÜES I SANEJAMENT D'ELX Y LA CÁTEDRA PEDRO IBARRA DE LA UNIVERSIDAD MIGUEL HERNÁNDEZ DE ELCHE.
16/03/2017	ACUERDO MARCO DE COLABORACIÓN ENTRE LA UNIVERSIDAD MIGUEL HERNÁNDEZ DE ELCHE, ESPAÑA Y LA UNIVERSIDAD DEL VALLE EN CALI, COLOMBIA.
10/03/2017.	ACUERDO MARCO DE COLABORACIÓN ENTRE LA UNIVERSIDAD MIGUEL HERNÁNDEZ DE ELCHE Y LA ASOCIACIÓN ESPAÑOLA DE NEUMÁTICOS RECICLADOS.
09/03/2017.	ACUERDO DE VENTAJAS COMERCIALES URBANIZADORA VILLAMARTIN (LA FINCA GOLF & SPA RESORT) – UNIVERSIDAD MIGUEL HERNÁNDEZ DE ELCHE.
09/03/2017.	CONVENIO ENTRE LA UNIVERSIDAD MIGUEL HERNÁNDEZ DE ELCHE Y AGILMARK PATENTES Y MARCAS, S.L., PARA LA COLABORACIÓN EN EL PROGRAMA DE CREACIÓN DE EMPRESAS DE LA UMH: "6ª MARATÓ DE CREACIÓ D'EMPRESSES UMH".
08/03/2017.	ACUERDO MARCO DE COLABORACIÓN ENTRE LA UNIVERSIDAD MIGUEL HERNÁNDEZ DE ELCHE Y EL CLUB ATLETISME SANT JOAN.
01/03/2017.	ACUERDO ESPECÍFICO DE COLABORACIÓN ENTRE LA UNIVERSIDAD MIGUEL HERNÁNDEZ DE ELCHE Y LA EMPRESA CLAVEI CONSULTORIA Y SERV. TECNOLÓGICOS, S.L., PARA EL DESARROLLO DEL CURSO DE INVIERNO "PRÁCTICO GESTIÓN LABORAL CON A3ASESOR/NOM", CURSO 2016-2017.
01/03/2017.	ACUERDO ESPECÍFICO DE COLABORACIÓN ENTRE LA UNIVERSIDAD MIGUEL HERNÁNDEZ DE ELCHE Y LA FUNDACIÓN FESORD C.V., PARA LA INTEGRACIÓN Y LA SUPRESIÓN DE BARRERAS DE COMUNICACIÓN, PARA EL DESARROLLO DE LOS CURSOS DE INVIERNO CURSO 2016-2017 "LENGUA DE SIGNOS: INTRODUCCIÓN-NIVEL INICIAL, CAMPUS DE SANT JOAN D'ALACANT" Y "LENGUA DE CONVENIO DE COLABORACIÓN ENTRE LA UNIVERSIDAD MIGUEL HERNÁNDEZ DE ELCHE Y LA JUNTA MAYOR DE HERMANDADES Y COFRADÍAS DE LA SEMANA SANTA DE ELCHE PARA EL DESARROLLO DE PROGRAMAS DE INTERVENCIÓN DE FISIOTERAPIA SOBRE LOS PARTICIPANTES EN LA SEMANA SANTA DE ELCHE.
01/03/2017.	CONVENIO DE COLABORACIÓN ENTRE LA UNIVERSIDAD MIGUEL HERNÁNDEZ DE ELCHE Y LA JUNTA MAYOR DE HERMANDADES Y COFRADÍAS DE LA SEMANA SANTA DE ELCHE PARA EL DESARROLLO DE PROGRAMAS DE INTERVENCIÓN DE FISIOTERAPIA SOBRE LOS PARTICIPANTES EN LA SEMANA SANTA DE ELCHE.
27/02/2017.	ACUERDO ESPECÍFICO ENTRE LA UNIVERSIDAD MIGUEL HERNÁNDEZ DE ELCHE Y ANPE SINDICATO INDEPENDIENTE.
21/02/2017.	CONVENIO DE COLABORACIÓN ENTRE LA UNIVERSIDAD MIGUEL HERNÁNDEZ DE ELCHE Y ACCIÓ CULTURAL DEL PAÍS VALENCIÀ.

Fecha	Descripción
07/02/2017.	ACUERDO ESPECÍFICO DE COLABORACIÓN ENTRE LA UNIVERSIDAD MIGUEL HERNÁNDEZ DE ELCHE Y AVÈNE.
07/02/2017.	ACUERDO ENTRE LA UNIVERSIDAD MIGUEL HERNÁNDEZ DE ELCHE Y LA EMPRESA VIAJES BARCELÓ, S.L. PARA LA REALIZACIÓN DEL CURSO DE ESPECIALIZACIÓN PROFESIONAL "IV CURSO DE NEUROANATOMÍA Y ABORDAJES NEUROQUIRÚRGICOS EN 3D".
20/02/2017.	ACUERDO DE VENTAJAS COMERCIALES HOTELES KM 25 S.L. (HOTEL SERCOTEL AG EXPRESS ELCHE) – UNIVERSIDAD MIGUEL HERNÁNDEZ DE ELCHE.
17/02/2017.	ACUERDO ESPECÍFICO DE COLABORACIÓN ENTRE LA UNIVERSIDAD MIGUEL HERNÁNDEZ DE ELCHE Y LA MAMA D'ELX.
17/02/2017.	ACUERDO MARCO DE COLABORACIÓN ENTRE LA UNIVERSIDAD MIGUEL HERNÁNDEZ DE ELCHE Y ASOCIACIÓN LA MAMA D'ELX.
17/02/2017.	ACUERDO DE COLABORACIÓN ENTRE LA UNIVERSIDAD MIGUEL HERNÁNDEZ DE ELCHE Y LA ASOCIACIÓN DE CIENTÍFICOS RETORNADOS A ESPAÑA – CRE.
17/02/2017.	ACUERDO DE VENTAJAS COMERCIALES AUXISTENCIA, S.L. – UNIVERSIDAD MIGUEL HERNÁNDEZ DE ELCHE.
17/02/2017.	ACUERDO DE COLABORACIÓN ENTRE LA UNIVERSIDAD MIGUEL HERNÁNDEZ DE ELCHE Y LA ASOCIACIÓN DE CIENTÍFICOS RETORNADOS A ESPAÑA – CRE.
14/02/2017.	ACUERDO MARCO DE COLABORACIÓN ENTRE LA UNIVERSIDAD MIGUEL HERNÁNDEZ DE ELCHE Y GRUPO CULTURAL JERUSALEM.
14/02/2017.	ACUERDO MARCO DE COLABORACIÓN ENTRE LA UNIVERSIDAD MIGUEL HERNÁNDEZ DE ELCHE Y LA ASOCIACIÓN PARA LA DEFENSA E INTEGRACIÓN DE PERSONAS CON ENFERMEDAD MENTAL.
09/02/2017.	ACUERDO MARCO DE COLABORACIÓN ENTRE LA UNIVERSIDAD MIGUEL HERNÁNDEZ DE ELCHE Y LA ASOCIACIÓN DE SAN JORGE DE ALCOY.
06/02/2017.	ACUERDO MARCO DE COLABORACIÓN ENTRE LA UNIVERSIDAD MIGUEL HERNÁNDEZ DE ELCHE Y LA GESTORA DE FESTEJOS POPULARES DE ELCHE.
02/02/2017.	ACUERDO MARCO DE COLABORACIÓN ENTRE LA UNIVERSIDAD MIGUEL HERNÁNDEZ DE ELCHE Y EL ILUSTRE COLEGIO OFICIAL DE FISIOTERAPEUTAS DE LA COMUNIDAD VALENCIANA.
02/02/2017.	ACUERDO MARCO DE COLABORACIÓN ENTRE LA UNIVERSIDAD MIGUEL HERNÁNDEZ DE ELCHE Y ACUNA (ASOCIACIÓN COMERCIOS ZONA UNIVERSIDAD ALTABIX).
31/01/2017.	ACUERDO ESPECÍFICO DE COLABORACIÓN ENTRE LA UNIVERSIDAD MIGUEL HERNÁNDEZ DE ELCHE Y EL CENTRO DE TRANSFUSIÓN DE ALICANTE.
25/01/2017.	ACUERDO MARCO DE COLABORACIÓN ENTRE LA UNIVERSIDAD MIGUEL HERNÁNDEZ DE ELCHE Y ASOCIACIÓN OXIZONIA.
25/01/2017.	ACUERDO DE VENTAJAS COMERCIALES MISHKI COSMÉTICOS – UNIVERSIDAD MIGUEL HERNÁNDEZ DE ELCHE.
19/01/2017.	CONVENIO DE COLABORACIÓN ENTRE SPORTCLUB ALICANTE Y LA UNIVERSIDAD MIGUEL HERNÁNDEZ DE ELCHE.
16/01/2017.	ADDENDA AL "CONVENIO MARCO ENTRE LA CONSELLERIA DE SANIDAD, LA UNIVERSIDAD MIGUEL HERNÁNDEZ DE ELCHE (UMH), LA UNIVERSIDAD DE ALICANTE (UA) Y LA FUNDACIÓN PARA EL FOMENTO DE LA INVESTIGACIÓN SANITARIA Y BIOMÉDICA DE LA COMUNITAT VALENCIANA (FISABIO), PARA LA CREACIÓN Y DESARROLLO DEL INSTITUTO DE INVESTIGACIÓN SANITARIA DE ALICANTE
15/01/2017	CONVENIO DE COLABORACIÓN ENTRE LA UNIVERSIDAD MIGUEL HERNÁNDEZ DE ELCHE Y FUNDACIÓN SÍNDROME 5P-.
12/01/2017.	ACUERDO DE VENTAJAS COMERCIALES APARTHOTEL PUEBLO ACANTILADO SUITES – UNIVERSIDAD MIGUEL HERNÁNDEZ DE ELCHE.
09/01/2017.	ACUERDO DE COLABORACIÓN ENTRE EL INSTITUTO VALENCIANO DE COMPETITIVIDAD EMPRESARIAL (IVACE) Y LA UNIVERSIDAD MIGUEL HERNÁNDEZ DE ELCHE (UMH).
09/01/2017.	ACUERDO DE COLABORACIÓN ENTRE LA UNIVERSITAT DE VALÈNCIA, LA UNIVERSITAT POLITÈCNICA DE VALÈNCIA, LA UNIVERSITAT D'ALACANT, LA UNIVERSITAT JAUME I Y LA UNIVERSIDAD MIGUEL HERNÁNDEZ PARA LA REALIZACIÓN CONJUNTA DEL CURSO DE FORMACIÓN PEDAGÓGICA Y DIDÁCTICA CONDUCENTE A LA OBTENCIÓN DE LA CERTIFICACIÓN OFICIAL QUE ACREDITE ESTAR EN

Cta. PGCP	Nº Operación	As.	Fecha	Descripción	Importe
485		28.939	31/12/17	Periodificación ingresos cursos oficiales	6.207.762,39
485		29.488	31/12/17	Periodificación exceso de ingresos por I+D	9.908.879,31
485		29.499	31/12/17	Periodificación ingresos por títulos propios	4.016.242,05
		29.520	31/12/17	Periodificación becas 2018	2.964.112,94
TOTAL					23.096.996,69

Clasif. Ec.	Explicación	Compromisos de gastos adquiridos con cargo al ejercicio del:				
		2.018	2.019	2.020	2.021	Años sucesivos
204	Arrendamiento elementos de transporte	8.438,30				
209	Cánones	22.172,96				
212	Reparaciones y mantenimiento edificaciones	159.900,94	54.589,36			
216	Reparaciones y mantenimiento Equipos	177.425,87	54.193,81			
217	Reparaciones y mantenimiento Software	6.385,61				
221	Energía eléctrica	2.440.000,00				
222	Comunicaciones	637.200,05	637.200,05	637.200,05	26.550,00	
224	Primas de seguro	17.550,00	4.387,50			
226	Gastos diversos	74.048,34				
227	Trabajos realizados por otras empresas y profesionales	4.331.755,23	533.507,10	29.040,00		
228	Otros gastos					
	TOTAL CAPITULO II	7.874.877,30	1.283.877,82	666.240,05	26.550,00	0,00
481	Subvenciones a familias					
	TOTAL CAPITULO IV	0,00	0,00	0,00	0,00	0,00
620	Inversiones en edificios y otras construcciones	5.839.265,13	1.100.000,00			
625	Inversiones bibliográficas	326.569,11	333.590,36	342.764,09		
	TOTAL CAPITULO VI	6.165.834,24	1.433.590,36	342.764,09	0,00	0,00
910	Plan Inversiones 1997-2001 GV Amortización BEI	6.598.846,84	4.023.080,64	2.821.056,46	1.533.173,37	1.533.173,29
310	Plan Inversiones 1997-2001 GV Intereses BEI	665.486,27	407.691,03	250.582,48	136.145,80	68.072,89
	TOTAL PLAN DE INVERSIONES 1997/2001	7.264.333,11	4.430.771,67	3.071.638,94	1.669.319,17	1.601.246,18
	TOTALES	21.305.044,65	7.148.239,85	4.080.643,08	1.695.869,17	1.601.246,18

Normativa	Concepto	Concedido 1/1 Pdte. Liquidar	Rectificaciones Ejercicio	Concedido Ejercicio	Cobrado Ejercicio	Concedido 31/12 Pdte. Liquidar
	Subvención global GV	19.387.933,36		58.163.800,00	53.316.816,67	24.234.916,69
	Subvención global GV (deuda histórica)	7.775.093,74		12.015.844,39	7.775.093,74	12.015.844,39
	Subv. Prof. Vinculados	434.169,94		825.352,36	418.862,52	840.659,78
	Otras subvenciones y transferencias	1.508.602,33	-29.950,64	5.486.051,52	4.998.094,52	1.966.608,69
TOTALES		29.105.799,37	-29.950,64	76.491.048,27	66.508.867,45	39.058.029,55

Clasif. Ec.	Explicación	Compromisos de ingreso concertados imputables al ejercicio del:					Años sucesivos
		2.018	2.019	2.020	2.021		
07/45110	Convenio GV mayo 2008	Básica 07	8.467.913,01	6.057.946,01			0,00
08/45114	Convenio GV mayo 2008	Trienios 08		958.454,47	582.209,53		0,00
08/45112	Convenio GV mayo 2008	Objetivos 08			4.529.200,00		0,00
08/45110	Convenio GV mayo 2008	Difer. PPF - PPT 08			2.595.457,80		0,00
--/52XX	Convenio GV mayo 2008	Mayores ingresos				5.562.893,20	10.269.822,70
--/75118	Convenio GV mayo 2008	Plan Inversiones	5.000.000,00	2.200.000,00		3.247.435,61	0,00
	TOTAL CONVENIO GV mayo 2008 (*)		13.467.913,01	9.216.400,48	7.706.867,33	8.810.328,81	10.269.822,70
750.20	Plan Inversiones 1997-2001 GV	Amortización BEI	6.598.846,84	4.023.080,64	2.821.056,46	1.533.173,37	1.533.173,29
451.20	Plan Inversiones 1997-2001 GV	Intereses BEI	665.486,27	407.691,03	250.582,48	136.145,80	68.072,89
	TOTAL PLAN DE INVERSIONES 1997/2001		7.264.333,11	4.430.771,67	3.071.638,94	1.669.319,17	1.601.246,18
	TOTALES		20.732.246,12	13.647.172,15	10.778.506,27	10.479.647,98	11.871.068,88

(*) Modificado en octubre de 2011 y diciembre 2014

Función	Obligaciones							
	Reconocidas	Incorporaciones	Bajas	Generaciones	OR Afect.	OR Finalistas	Df +	Df -
121	993.440,04	82.159,32	0,00	0,00	67.996,21	0,00	0,00	0,00
122	27.579.068,70	3.933.076,36	39.259,22	629.242,44	2.672.058,77	585.658,74	168.942,60	-138.647,29
131	1.498.334,55	354.616,48	44.812,56	593.870,65	147.544,24	310.223,37	183.312,10	-45.374,39
134	180.090,01	136.431,23	6.990,46	185.750,24	24.642,77	73.811,94	9.029,35	-64.863,65
322	947.681,43	74.274,89	0,00	191.147,37	503,62	668,62	503,62	-38.561,97
323	50.161,85	21.479,98	0,00	47.006,33	20.301,08	50.161,85	3.155,52	0,00
422	57.395.815,05	4.309.057,88	1.192,04	4.487.330,19	2.034.622,08	3.758.794,61	694.863,29	-1.422.533,05
423	1.184.023,98	83.933,75	0,00	613.369,91	25.183,28	153.916,30	19.395,69	-5.335,62
424	300.970,68	109.905,09	34.283,33	191.383,67	42.683,46	123.588,12	21.429,51	-75.982,71
541	13.147.250,50	10.182.545,36	331.312,48	8.882.444,80	5.092.591,69	8.808.510,43	3.790.001,00	-3.579.889,13
	103.276.836,79	19.287.480,34	457.850,09	15.821.545,60	10.128.127,20	13.865.333,98	4.890.632,68	-5.371.187,81

Financiación	Proyecto	Crédito Total	Saldo de Compromisos	Pagos Netos	Pendiente de Pago	INCORPORADO
Partida presup.						
SUBVENCIÓN CONVENIO GV						
0000 4220090 62002	Nuevo edificio departamental	2.381.325,00	0,00	1.227.051,19	0,00	1.154.273,81
		2.381.325,00	0,00	1.227.051,19	0,00	1.154.273,81

Características de los avales	A 01/01	Concedidos	Cancelados	A 31/12
Aval CAM Proce.d.20090076 Formación Máster en seguridad del paciente asistencial	5.100,00 €			5.100,00 €
Aval LCSP Obligación A05-254-08 Servicio para la elaboración de un modelo de gestión ambiental	1.800,00 €		1.800,00 €	0,00 €
Aval proyectos de infraestructuras científico tecnológicas (Ptmos. BEI)	1.243.515,91 €		1.243.515,91 €	0,00 €
Aval para la contratación de acciones de formación continuada en seguridad del paciente	2.923,73 €		2.923,73 €	0,00 €
Adjudicación para la contratación de acciones de formación continuada en seguridad del paciente para profesionales sanitarios del Sistema Nacional de Salud	2.923,73 €		2.923,73 €	0,00 €
Aval a la DGT "proyecto comunicaciones C-ITS cooperativas para servicios fiables y eficientes de vehículo conectado	45.595,00 €		45.595,00 €	0,00 €
Aval Consellería de Sanidad de la GV Expdte.306/2014 Contrato Evaluación Satisfacción del paciente atendido en los centros sanitarios del sistema público de salud de la CV	2.597,55 €			2.597,55 €
Aval a la DGT Proyectos de investigación en el área de tráfico, movilidad y seguridad vial	42.152,00 €			42.152,00 €
Aval genérico para hacer frente a deudas con la Seguridad Social	5.000,00 €			5.000,00 €
Aval DGT Proyectos de investigación en el área de tráfico, movilidad y seguridad vial. Expdte. SPIP2017-02204	0,00 €	42.020,00 €		42.020,00 €
Aval DGT Proyectos de investigación en el área de tráfico, movilidad y seguridad vial. Expdte. SPIP2017-02157	0,00 €	48.422,00 €		48.422,00 €
Aplicación fondo de contingencias actividades FUMH	0,00 €	43.610,11 €		43.610,11 €
TOTALES	1.351.607,92 €	177.662,22 €	1.296.758,37 €	188.901,66 €

UNIVERSIDAD MIGUEL HERNANDEZ

REMANENTES DE CRÉDITO

EJERCICIO 2017 FECHA 31/12/2017

Explicación	Remanentes Comprometidos	Remanentes No Comprometidos	Total Remanentes
Total Capitulo 1	0,00	4.068.559,97	4.068.559,97
Total Capitulo 2	1.488.742,42	8.732.130,14	10.220.872,56
Total Capitulo 3	0,00	2.308,85	2.308,85
Total Capitulo 4	230.438,66	2.193.564,66	2.424.003,32
TOTAL OPERACIONES CORRIENTES	1.719.181,08	14.996.563,62	16.715.744,70
Total Capitulo 6	1.892.533,89	13.653.085,83	15.545.619,72
Total Capitulo 7	0,00	0,00	0,00
TOTAL OPERACIONES DE CAPITAL	1.892.533,89	13.653.085,83	15.545.619,72
TOTAL OPERACIONES NO FINANCIERAS	3.611.714,97	28.649.649,45	32.261.364,42
Total Capitulo 8	0,00	1.100,00	1.100,00
Total Capitulo 9	0,00	5.170,65	5.170,65
TOTAL OPERACIONES FINANCIERAS	0,00	6.270,65	6.270,65
TOTAL SECCIÓN POR CAPÍTULO	3.611.714,97	28.655.920,10	32.267.635,07

EXPEDIENTE		GENERACIONES	FINANCIACIÓN RTGG	RTFA
002R/18	INCORPORACIÓN REMANENTE GENERAL A SOLICITUD MOTIVADA		400.533,83 €	
003R/18	INCORPORACIÓN REMANENTE FINANCIACIÓN AFECTADA			15.186.220,96 €
004G/18	GENERACIÓN INGRESOS INVESTIGACIÓN	399.458,90 €		
005G/18	GENERACIÓN INGRESOS DOCENCIA	297.759,65 €		
006G/18	GENERACIÓN INGRESOS EXTENSIÓN UNIVERSITARIA	4.417,82 €		
007G/18	GENERACIÓN INGRESOS DEPORTES	30.907,08 €		
008G/18	GENERACIÓN ACTIVIDADES GENERALES	21.380,81 €		
010G/18	GENERACIÓN INGRESOS RELACIONES INTERNACIONALES	20.810,26 €		
017R/18	INCORPORACIÓN REMANENTE DE SERVICIOS E INVERSIÓN		4.013.419,63 €	
020R/18	INCORPORACIÓN REMANENTE GENERAL A SOLICITUD MOTIVADA		445.000,00 €	
031G/18	GENERACIÓN INGRESOS INVESTIGACIÓN	90.250,58 €		
037G/18	GENERACIÓN INGRESOS DOCENCIA	8.430,00 €		
039G/18	GENERACIÓN INGRESOS ACTIVIDADES GENERALES	82,65 €		
047G/18	GENERACIÓN INGRESOS INVESTIGACIÓN	15.719,81 €		
	MODIFICACIÓN PLURIANUAL DE INVERSIONES (CAPÍTULO VI): ANUALIDAD 2021			410.786,65 €
055G/18	GENERACIÓN INGRESOS ACTIVIDADES GENERALES	540,00 €		
056S/18	MODIFICACIÓN PRESUPUESTARIA DE SUPLEMENTO DE CRÉDITO: DOTACIÓN ADICIONAL REN	48.000,00 €		
	SUMA	937.757,56 €	4.858.953,46 €	15.597.007,61 €
TOTAL REMANENTES 2017 UTILIZADOS			21.393.718,63 €	

UNIVERSIDAD MIGUEL HERNANDEZ

PROCESO DE GESTIÓN DE LOS INGRESOS PÚBLICOS ANULACIÓN DE DERECHOS PRESUPUESTARIOS EJERCICIO 2017

FECHA 31/12/2017

Clasificación Económica	Explicación	Anulación de Liquidaciones		Aplazamiento y Fraccionamiento		Devolución de Ingresos	Total Derechos Anulados
		Ingreso Directo	Ingreso Recibo	Ingreso Directo	Ingreso Recibo		
30	TASAS	0,00	0,00	0,00	0,00	22.210,92	22.210,92
31	PRECIOS PÚBLICOS	30.027,04	0,00	3.993.933,52	0,00	1.630.459,13	5.654.419,69
32	OTROS INGRESOS PROCEDENTES DE PRESTACIÓN SERVICIOS	30.544,42	0,00	0,00	0,00	0,00	30.544,42
33	VENTA DE BIENES	0,00	0,00	0,00	0,00	0,00	0,00
38	REINTEGROS	0,00	0,00	0,00	0,00	0,02	0,02
39	OTROS INGRESOS	5.500,00	0,00	0,00	0,00	13.400,94	18.900,94
	Subtotal Capítulo 3	66.071,46	0,00	3.993.933,52	0,00	1.666.071,01	5.726.075,99
40	DE LA ADMINISTRACIÓN DEL ESTADO	0,00	0,00	0,00	0,00	5.475,50	5.475,50
41	ORGANISMOS AUTONOMOS ADMINISTRATIVOS	0,00	0,00	0,00	0,00	0,00	0,00
44	DE EMPRESAS PUBLICAS Y OTROS ENTES PÚBLICOS	0,00	0,00	0,00	0,00	0,00	0,00
45	DE COMUNIDADES AUTÓNOMAS	16.746,05	0,00	0,00	0,00	1.849,40	18.595,45
46	DE CORPORACIONES LOCALES	0,00	0,00	0,00	0,00	0,00	0,00
47	DE EMPRESAS PRIVADAS	25.045,50	0,00	0,00	0,00	37.327,45	62.372,95
48	DE FAMILIAS E INSTITUCIONES SIN FINES DE LUCRO	0,00	0,00	0,00	0,00	23.715,59	23.715,59
49	DEL EXTERIOR	0,00	0,00	0,00	0,00	2.413,00	2.413,00
	Subtotal Capítulo 4	41.791,55	0,00	0,00	0,00	70.780,94	112.572,49
50	INTERESES DE TÍTULOS Y VALORES	0,00	0,00	0,00	0,00	0,00	0,00
52	INTERESES DE DEPÓSITOS	0,00	0,00	0,00	0,00	0,00	0,00
54	RENTAS DE BIENES INMUEBLES	5.440,00	0,00	0,00	0,00	0,00	5.440,00
55	PRODUCTOS DE CONCESIONES Y APROVECHAMIENTOS ESPECIALES	0,00	0,00	0,00	0,00	0,00	0,00
57	RESULTADOS DE OPERACIONES COMERCIALES	0,00	0,00	0,00	0,00	0,00	0,00
59	OTROS INGRESOS PATRIMONIALES	0,00	0,00	0,00	0,00	0,00	0,00
	Subtotal Capítulo 5	5.440,00	0,00	0,00	0,00	0,00	5.440,00
70	DE LA ADMINISTRACIÓN DEL ESTADO	845,80	0,00	0,00	0,00	35.529,11	36.374,91
71	DE ORGANISMOS AUTÓNOMOS ADMINISTRATIVOS	0,00	0,00	0,00	0,00	0,00	0,00
73	DE ORGANISMOS AUTÓNOMOS COMERCIALES, INDUSTRIALE	0,00	0,00	0,00	0,00	0,00	0,00

UNIVERSIDAD MIGUEL HERNANDEZ
PROCESO DE GESTIÓN DE LOS INGRESOS PÚBLICOS
A.2.) ANULACIÓN DE DERECHOS PRESUPUESTARIOS
EJERCICIO 2017

FECHA 31/12/2017

Clasificación Económica	Explicación	Anulación de Liquidaciones		Aplazamiento y Fraccionamiento		Devolución de Ingresos	Total Derechos Anulados
		Ingreso Directo	Ingreso Recibo	Ingreso Directo	Ingreso Recibo		
74	DE EMPRESAS PÚBLICAS Y OTROS ENTES PÚBLICOS	0,00	0,00	0,00	0,00	0,00	0,00
75	DE COMUNIDADES AUTÓNOMAS	937,63	0,00	0,00	0,00	35.091,64	36.029,27
76	A CORPORACIONES LOCALES	0,00	0,00	0,00	0,00	0,00	0,00
77	DE EMPRESAS PRIVADAS	123.499,18	0,00	0,00	0,00	15.250,95	138.750,13
78	DE FAMILIAS E INSTITUCIONES SIN FINES DE LUCRO	5.574,49	0,00	0,00	0,00	2.629,20	8.203,69
79	DEL EXTERIOR	0,00	0,00	0,00	0,00	57.000,00	57.000,00
	Subtotal Capítulo 7	130.857,10	0,00	0,00	0,00	145.500,90	276.358,00
84	DEVOLUCIÓN DE DEPÓSITOS Y FIANZAS	0,00	0,00	0,00	0,00	0,00	0,00
86	ENAJENACIÓN DE ACCIONES Y PARTICIPACIONES FUERA	0,00	0,00	0,00	0,00	0,00	0,00
87	REMANENTE DE TESORERÍA	0,00	0,00	0,00	0,00	0,00	0,00
	Subtotal Capítulo 8	0,00	0,00	0,00	0,00	0,00	0,00
92	PRÉSTAMOS RECIBIDOS DEL INTERIOR	0,00	0,00	0,00	0,00	0,00	0,00
94	DEPÓSITOS Y FIANZAS RECIBIDAS	0,00	0,00	0,00	0,00	0,00	0,00
	Subtotal Capítulo 9	0,00	0,00	0,00	0,00	0,00	0,00
	TOTAL	244.160,11	0,00	3.993.933,52	0,00	1.882.352,85	6.120.446,48

UNIVERSIDAD MIGUEL HERNANDEZ
PROCESO DE GESTIÓN DE LOS INGRESOS PÚBLICOS
A.2.) ANULACIÓN DE DERECHOS PRESUPUESTARIOS
EJERCICIO 2017

FECHA 31/12/2017

Explicación	Anulación de Liquidación		Aplazamiento y Fraccionado		Devolución Ingresos	Total Derechos Anulados
	Ingreso Directo	Ingreso Recibo	Ingreso Directo	Ingreso Recibo		
Total Capitulo 1	0,00	0,00	0,00	0,00	0,00	0,00
Total Capitulo 2	0,00	0,00	0,00	0,00	0,00	0,00
Total Capitulo 3	66.071,46	0,00	3.993.933,52	0,00	1.666.071,01	5.726.075,99
Total Capitulo 4	41.791,55	0,00	0,00	0,00	70.780,94	112.572,49
Total Capitulo 5	5.440,00	0,00	0,00	0,00	0,00	5.440,00
TOTAL OPERACIONES CORRIENTES	113.303,01	0,00	3.993.933,52	0,00	1.736.851,95	5.844.088,48
Total Capitulo 6	0,00	0,00	0,00	0,00	0,00	0,00
Total Capitulo 7	130.857,10	0,00	0,00	0,00	145.500,90	276.358,00
TOTAL OPERACIONES DE CAPITAL	130.857,10	0,00	0,00	0,00	145.500,90	276.358,00
TOTAL OPERACIONES NO FINANCIERAS	244.160,11	0,00	3.993.933,52	0,00	1.882.352,85	6.120.446,48
Total Capitulo 8	0,00	0,00	0,00	0,00	0,00	0,00
Total Capitulo 9	0,00	0,00	0,00	0,00	0,00	0,00
TOTAL OPERACIONES FINANCIERAS	0,00	0,00	0,00	0,00	0,00	0,00
TOTAL SECCIÓN POR CAPITULOS	244.160,11	0,00	3.993.933,52	0,00	1.882.352,85	6.120.446,48

UNIVERSIDAD MIGUEL HERNANDEZ

DEVOLUCIONES DE INGRESOS EJERCICIO 2017 FECHA 31/12/2017

Clasificación Económica	Explicación	Pendientes de Pago a 1 de Enero	Modificación Saldo Inicial	Total Prescripciones Acreedores	Reconocidas en el Ejercicio	Total Devoluciones Reconocidas	Efectuadas en el Ejercicio	Pendientes de Pago a 31 de Diciembre
30	TASAS	128.132,00	0,00	0,00	22.216,92	150.348,92	22.210,92	128.138,00
31	PRECIOS PÚBLICOS	1.007.827,00	0,00	0,00	1.599.300,00	2.607.127,00	1.630.459,13	976.667,87
32	OTROS INGRESOS PROCEDENTES DE PRESTACIÓN SERVICIOS	0,00	0,00	0,00	0,00	0,00	0,00	0,00
33	VENTA DE BIENES	0,00	0,00	0,00	0,00	0,00	0,00	0,00
38	REINTEGROS	117.457,72	0,00	0,00	0,02	117.457,74	0,02	117.457,72
39	OTROS INGRESOS	52.670,18	0,00	0,00	13.325,01	65.995,19	13.400,94	52.594,25
	Subtotal Capítulo 3	1.306.086,90	0,00	0,00	1.634.841,95	2.940.928,85	1.666.071,01	1.274.857,84
40	DE LA ADMINISTRACIÓN DEL ESTADO	141.651,58	0,00	0,00	5.054,72	146.706,30	5.475,50	141.230,80
41	ORGANISMOS AUTONOMOS ADMINISTRATIVOS	0,00	0,00	0,00	0,00	0,00	0,00	0,00
44	DE EMPRESAS PUBLICAS Y OTROS ENTES PÚBLICOS	0,00	0,00	0,00	0,00	0,00	0,00	0,00
45	DE COMUNIDADES AUTÓNOMAS	7.011,42	0,00	0,00	1.849,40	8.860,82	1.849,40	7.011,42
46	DE CORPORACIONES LOCALES	0,00	0,00	0,00	0,00	0,00	0,00	0,00
47	DE EMPRESAS PRIVADAS	0,00	0,00	0,00	37.327,45	37.327,45	37.327,45	0,00
48	DE FAMILIAS E INSTITUCIONES SIN FINES DE LUCRO	0,00	0,00	0,00	23.715,59	23.715,59	23.715,59	0,00
49	DEL EXTERIOR	0,00	0,00	0,00	2.413,00	2.413,00	2.413,00	0,00
	Subtotal Capítulo 4	148.663,00	0,00	0,00	70.360,16	219.023,16	70.780,94	148.242,22
50	INTERESES DE TÍTULOS Y VALORES	0,00	0,00	0,00	0,00	0,00	0,00	0,00
52	INTERESES DE DEPÓSITOS	0,00	0,00	0,00	0,00	0,00	0,00	0,00
54	RENTAS DE BIENES INMUEBLES	0,00	0,00	0,00	0,00	0,00	0,00	0,00
55	PRODUCTOS DE CONCESIONES Y APROVECHAMIENTOS ESPECIALES	0,00	0,00	0,00	0,00	0,00	0,00	0,00
57	RESULTADOS DE OPERACIONES COMERCIALES	0,00	0,00	0,00	0,00	0,00	0,00	0,00
59	OTROS INGRESOS PATRIMONIALES	0,00	0,00	0,00	0,00	0,00	0,00	0,00
	Subtotal Capítulo 5	0,00	0,00	0,00	0,00	0,00	0,00	0,00
70	DE LA ADMINISTRACIÓN DEL ESTADO	0,00	0,00	0,00	35.529,11	35.529,11	35.529,11	0,00
71	DE ORGANISMOS AUTÓNOMOS ADMINISTRATIVOS	0,00	0,00	0,00	0,00	0,00	0,00	0,00

UNIVERSIDAD MIGUEL HERNANDEZ

DEVOLUCIONES DE INGRESOS EJERCICIO 2017 FECHA 31/12/2017

Clasificación Económica	Explicación	Pendientes de Pago a 1 de Enero	Modificación Saldo Inicial	Total Prescripciones Acreedores	Reconocidas en el Ejercicio	Total Devoluciones Reconocidas	Efectuadas en el Ejercicio	Pendientes de Pago a 31 de Diciembre
73	DE ORGANISMOS AUTÓNOMOS COMERCIALES, INDUSTRIALE	0,00	0,00	0,00	0,00	0,00	0,00	0,00
74	DE EMPRESAS PÚBLICAS Y OTROS ENTES PÚBLICOS	0,00	0,00	0,00	0,00	0,00	0,00	0,00
75	DE COMUNIDADES AUTÓNOMAS	33.275,00	0,00	0,00	35.091,64	68.366,64	35.091,64	33.275,00
76	A CORPORACIONES LOCALES	0,00	0,00	0,00	0,00	0,00	0,00	0,00
77	DE EMPRESAS PRIVADAS	0,00	0,00	0,00	15.250,95	15.250,95	15.250,95	0,00
78	DE FAMILIAS E INSTITUCIONES SIN FINES DE LUCRO	0,00	0,00	0,00	2.629,20	2.629,20	2.629,20	0,00
79	DEL EXTERIOR	79.040,48	0,00	0,00	57.000,00	136.040,48	57.000,00	79.040,48
	Subtotal Capítulo 7	112.315,48	0,00	0,00	145.500,90	257.816,38	145.500,90	112.315,48
84	DEVOLUCIÓN DE DEPÓSITOS Y FIANZAS	0,00	0,00	0,00	0,00	0,00	0,00	0,00
86	ENAJENACIÓN DE ACCIONES Y PARTICIPACIONES FUERA	0,00	0,00	0,00	0,00	0,00	0,00	0,00
87	REMANENTE DE TESORERÍA	0,00	0,00	0,00	0,00	0,00	0,00	0,00
	Subtotal Capítulo 8	0,00	0,00	0,00	0,00	0,00	0,00	0,00
92	PRÉSTAMOS RECIBIDOS DEL INTERIOR	0,00	0,00	0,00	0,00	0,00	0,00	0,00
94	DEPÓSITOS Y FIANZAS RECIBIDAS	3.198,00	0,00	0,00	0,00	3.198,00	0,00	3.198,00
	Subtotal Capítulo 9	3.198,00	0,00	0,00	0,00	3.198,00	0,00	3.198,00
	TOTAL	1.570.263,38	0,00	0,00	1.850.703,01	3.420.966,39	1.882.352,85	1.538.613,54

UNIVERSIDAD MIGUEL HERNANDEZ

DEVOLUCIONES DE INGRESOS EJERCICIO 2017 FECHA 31/12/2017

Explicación	Pendientes de Pago a 1 de Enero	Modificación Saldo Inicial	Total Prescripciones Acreedores	Reconocidas en el Ejercicio	Total Devoluciones Reconocidas	Efectuadas en el Ejercicio	Pendientes de Pago a 31 de Diciembre
Total Capitulo 1	0,00	0,00	0,00	0,00	0,00	0,00	0,00
Total Capitulo 2	0,00	0,00	0,00	0,00	0,00	0,00	0,00
Total Capitulo 3	1.306.086,90	0,00	0,00	1.634.841,95	2.940.928,85	1.666.071,01	1.274.857,84
Total Capitulo 4	148.663,00	0,00	0,00	70.360,16	219.023,16	70.780,94	148.242,22
Total Capitulo 5	0,00	0,00	0,00	0,00	0,00	0,00	0,00
TOTAL OPERACIONES CORRIENTES	1.454.749,90	0,00	0,00	1.705.202,11	3.159.952,01	1.736.851,95	1.423.100,06
Total Capitulo 6	0,00	0,00	0,00	0,00	0,00	0,00	0,00
Total Capitulo 7	112.315,48	0,00	0,00	145.500,90	257.816,38	145.500,90	112.315,48
TOTAL OPERACIONES DE CAPITAL	112.315,48	0,00	0,00	145.500,90	257.816,38	145.500,90	112.315,48
TOTAL OPERACIONES NO FINANCIERAS	1.567.065,38	0,00	0,00	1.850.703,01	3.417.768,39	1.882.352,85	1.535.415,54
Total Capitulo 8	0,00	0,00	0,00	0,00	0,00	0,00	0,00
Total Capitulo 9	3.198,00	0,00	0,00	0,00	3.198,00	0,00	3.198,00
TOTAL OPERACIONES FINANCIERAS	3.198,00	0,00	0,00	0,00	3.198,00	0,00	3.198,00
TOTAL SECCIÓN POR CAPITULOS	1.570.263,38	0,00	0,00	1.850.703,01	3.420.966,39	1.882.352,85	1.538.613,54

UNIVERSIDAD MIGUEL HERNANDEZ

Estado de Deudores No Presupuestarios

Ejercicio: 2017 FECHA 31/12/2017

Concepto	Descripción	Saldo a 1 de enero	Modificac. al Saldo Inicial	Cargos Realizados en Ejercicio	Total Deudores	Abonos Realizados en Ejercicio	Deudores Pdtes. Cobro en 31 de diciembre
310001	OTROS DEPOSITOS	0,00	0,00	0,00	0,00	0,00	0,00
310002	ANUNCIOS CARGO ADJUDICATARIOS CONTRATOS (SIN REF.)	36.097,90	0,00	27.843,65	63.941,55	21.123,49	42.818,06
310003	FIANZAS CONSTITUIDAS A C Y L PLAZO	113.117,01	0,00	91.977,00	205.094,01	54.952,46	150.141,55
310010	H.P. DEUDORA POR IVA	1.422.221,79	0,00	268.363,68	1.690.585,47	1.447.953,96	242.631,51
310012	(sin descripción)	405.670,05	0,00	1.265.218,58	1.670.888,63	1.322.843,54	348.045,09
310014	OTROS ANTICIPOS Y PRESTAMOS CONCEDIDOS	45.970,46	0,00	267.758,03	313.728,49	32.924,69	280.803,80
310015	ANTICIPO REM. FUNCIONARIOS. LABOR. ETC..	202,93	0,00	20.358,78	20.561,71	20.561,71	0,00
310016	MATRICULACION EN UMH	118.989,27	0,00	0,00	118.989,27	118.989,27	0,00
310029	FIANZAS PARA ARRENDAMIENTO	703,05	0,00	0,00	703,05	0,00	703,05
310058	ANTICIPO PAGO TASAS	42.667,65	0,00	0,00	42.667,65	42.667,65	0,00
311006	PAGOS PENDIENTES DE APLICACION (SIN REF. IND.TR.)	201.375,26	0,00	492.511,15	693.886,41	53.940,63	639.945,78
311019	PAGOS EN MONEDA EXTRANJERA	0,00	0,00	0,00	0,00	57,00	-57,00
TOTAL		2.387.015,37	0,00	2.434.030,87	4.821.046,24	3.116.014,40	1.705.031,84

UNIVERSIDAD MIGUEL HERNANDEZ

Estado de Acreedores no Presupuestarios

Ejercicio: 2017 FECHA 31/12/2017

Concepto	Descripción	Saldo a 1 de enero	Modificac. al Saldo Inicial	Abonos Realizados en Ejercicio	Total Acreedores	Cargos Realizados en Ejercicio	Acreedores Pdtes. Pago En 31 de diciembre
320001	RETENCIONES I.R.P.F.	1.491.357,54	0,00	10.296.019,44	11.787.376,98	10.324.729,33	1.462.647,65
320003	EMBARGOS	-5.875,48	0,00	241.865,15	235.989,67	246.583,89	-10.594,22
320004	CUOTAS DERECHOS PASIVOS	481.663,37	0,00	476.275,12	957.938,49	481.781,69	476.156,80
320005	SEGURIDAD SOCIAL ACREEDORA	851.259,75	0,00	11.881.538,35	12.732.798,10	11.792.553,41	940.244,69
320006	RETENCIONES JUDICIALES	297,87	0,00	7.225,81	7.523,68	6.615,45	908,23
320008	MUFACE	0,00	0,00	226.328,13	226.328,13	226.328,13	0,00
320010	FONDOS RECIBIDOS PROYECTOS DE INVESTIGACIÓN	-8.321,83	0,00	861.572,57	853.250,74	712.227,60	141.023,14
320011	MUNPAL	-14.228,02	0,00	14.273,02	45,00	45,00	0,00
320015	FIANZAS RECIBIDAS CP Y LP	303.660,86	0,00	90.442,00	394.102,86	53.242,46	340.860,40
320017	INGRESOS INDEBIDOS (CON REF. IND. TR.)	4.184,04	0,00	0,00	4.184,04	0,00	4.184,04
320019	ACREEDORES POR IVA SOPORTADO	92.565,35	0,00	0,00	92.565,35	92.565,35	0,00
320042	APORTACIÓN PLAN DE PENSIONES	0,00	0,00	126.493,28	126.493,28	126.493,28	0,00
320052	DEPOSITOS VARIOS.- DEVOLUCIONES DE TRANSFERENCIAS	-13.787,78	0,00	35.201.008,95	35.187.221,17	35.202.579,63	-15.358,46
320055	MOVIMIENTOS TARJETAS	-4.129,93	0,00	0,00	-4.129,93	0,00	-4.129,93
320058	IMPUESTOS Y TASAS A CUENTA DE TERCEROS	36.580,02	0,00	18.567,11	55.147,13	51.132,06	4.015,07
320105	RETENCIONES IRNR	436,80	0,00	4.824,52	5.261,32	5.092,11	169,21
320150	FIANZAS/RETENCIONES EN GARANTIA CONTRATOS (CON REF. IND.TRASP)	6.076,99	0,00	0,00	6.076,99	0,00	6.076,99
320237	ORGANIZAC. CONGRESOS Y SEMINARIOS	85,12	0,00	8.160,00	8.245,12	7.968,00	277,12
321002	COBROS EN BANCOS PENDIENTES DE APLICACION	319.951,18	0,00	-279.924,74	40.026,44	6.880,65	33.145,79
321010	VARIOS A INVESTIGAR	7.043,60	0,00	7.043,60	14.087,20	14.087,20	0,00

UNIVERSIDAD MIGUEL HERNANDEZ

Estado de Acreedores no Presupuestarios

Ejercicio: 2017 FECHA 31/12/2017

Concepto	Descripción	Saldo a 1 de enero	Modificac. al Saldo Inicial	Abonos Realizados en Ejercicio	Total Acreedores	Cargos Realizados en Ejercicio	Acreedores Pdtes. Pago En 31 de diciembre
	TOTAL	3.548.819,45	0,00	59.181.712,31	62.730.531,76	59.350.905,24	3.379.626,52

UNIVERSIDAD MIGUEL HERNANDEZ

Estado de Otros Conceptos No Presupuestarios

Ejercicio: 2017

Concepto	Descripción	Saldo D 1-1	Saldo A 1-1	Modificac. al Saldo Inicial D	Modificac. al Saldo Inicial A	Bajas y Prescrip.	Pagos Realizados	Cobros Realizados	Saldo Deudor	Saldo Acreedor
390001	IVA SOPORTADO	0,00	0,00	0,00	0,00	0,00	790.766,82	790.766,82	0,00	0,00
391001	IVA REPERCUTIDO	0,00	0,00	0,00	0,00	0,00	505.234,04	505.234,04	0,00	0,00
391010	IVA DEVENGADO INVERSION SUJETO PASIVO	0,00	0,00	0,00	0,00	0,00	295.316,09	295.316,09	0,00	0,00
TOTAL		0,00	0,00	0,00	0,00	0,00	1.591.316,95	1.591.316,95	0,00	0,00



**GENERALITAT
VALENCIANA**

Conselleria d'Hisenda
i Model Econòmic

INTERVENCIÓN GENERAL

*Ciudad Administrativa 9 de Octubre
Carrer de la Democràcia, 77, Edificio B2
46018 València*

UNIVERSIDAD MIGUEL HERNÁNDEZ DEL ELCHE

Informe de auditoría de regularidad contable

Ejercicio 2017

PLAN DE AUDITORÍAS DEL SECTOR PÚBLICO 2018



1. INTRODUCCIÓN

La Intervención General de la Generalitat en uso de las competencias que le atribuye el Capítulo IV del Título VI la Ley 1/2015, de 6 de febrero, de Hacienda Pública, del Sector Público Instrumental y de Subvenciones, ha realizado trabajos de revisión y verificación de las cuentas anuales que comprenden el balance, la cuenta del resultado económico-patrimonial, el estado de liquidación del presupuesto y la memoria de la entidad UNIVERSIDAD MIGUEL HERNÁNDEZ DE ELCHE correspondientes al ejercicio 2017, en colaboración con la firma de auditoría MAZARS AUDITORES, S.L.P., en virtud del contrato (CNMY16/INTGE/35 – Lote 16) suscrito con la Consellería de Hacienda y Modelo Económico a propuesta de la Intervención General de la Generalitat y en el marco del Plan de Auditorías correspondiente al ejercicio 2018.

Como resultado de los trabajos de control, realizados en base a las Normas de Auditoría del Sector Público, Normas de Auditoría e Instrucciones dictadas por la Intervención General de la Generalitat, con fecha 16 de junio de 2018 se emite informe de auditoría pública de regularidad contable con carácter provisional. La entidad, en el plazo concedido al efecto por la Intervención General de la Generalitat, ha presentado escrito de alegaciones al citado informe. Habiendo sido objeto de examen las alegaciones presentadas, procede estimar parcialmente las mismas y emitir el presente informe que tiene el carácter de **definitivo**.

2. CONSIDERACIONES GENERALES

Ente auditado: UNIVERSIDAD MIGUEL HERNÁNDEZ DE ELCHE.

Normativa contable básica aplicable a la entidad: Plan General de Contabilidad Pública de la Generalitat Valenciana aprobado por Orden de 16 de julio de 2001, de la Consellería de Economía, Hacienda y Empleo. La entidad está sujeta a régimen presupuestario.

Objeto social:

Los Estatutos de la Universidad Miguel Hernández la definen como una institución de derecho e interés público, dotada de personalidad jurídica y patrimonio propio, al servicio de la sociedad en el ámbito del estudio, la docencia y la investigación. Como institución de educación superior, goza de autonomía académica, económica, financiera y de gobierno, de acuerdo con la Constitución y la legislación vigente.

El objetivo de la UMH es promover la creación y la transmisión crítica del conocimiento a todos los niveles, siempre con la excelencia como guía de sus actuaciones y con el único límite de su propia capacidad. En particular:

- a) La búsqueda de la excelencia en el ejercicio del servicio público mediante la enseñanza superior, la investigación y la prestación de servicios.
- b) La formación integral de los ciudadanos miembros de su comunidad universitaria.
- c) La vinculación con su entorno para mejorar las condiciones de vida de los ciudadanos a los que sirve, colaborando en su desarrollo socio-económico y cultural y en la calidad medioambiental.



- d) La formación de sus estudiantes no sólo para su inserción en la vida profesional y empresarial, sino para que introduzcan en el tejido socioeconómico de la sociedad todos los avances científicos y técnicos que contribuyan a su continuo perfeccionamiento.
- e) La integración de las personas con discapacidad en todos los ámbitos.
- f) La no discriminación de las personas pertenecientes a la comunidad universitaria.
- g) El uso de la ciencia, la técnica, la cultura y el arte como motores del entendimiento entre los pueblos, culturas, tradiciones y creencias de todos los seres humanos.
- h) La potenciación de las relaciones con las demás universidades, y en particular con las del resto de las Universidades públicas de la Comunidad Valenciana, por medio de los correspondientes convenios.
- i) Fomentar las relaciones internacionales en los campos docentes, científicos y culturales, y fomentar la movilidad e intercambio de estudiantes, profesores e investigadores con universidades, centros de investigación y otras entidades de otros países. Para ello se favorecerá el conocimiento de la lengua inglesa.
- j) Favorecer el conocimiento de las lenguas oficiales de la Comunidad Valenciana por todos los miembros de la comunidad universitaria.
- k) Todos los que sin oponerse a los anteriores y siendo propios de la naturaleza y fines de la Universidad, se acuerden reglamentariamente.

Órganos responsables en la Universidad de la formulación de las cuentas y de la aprobación de las mismas: Consejo de Gobierno y Pleno del Consejo Social, respectivamente.

Las cuentas anuales correspondientes al ejercicio 2017 fueron puestas a disposición de la Intervención General de la Generalitat el 24 de abril de 2018 y aprobadas por el Pleno del Consejo Social de la Universidad el 24 de abril de 2018.

3. OBJETIVO Y ALCANCE DEL TRABAJO: RESPONSABILIDAD DE LOS AUDITORES

Nuestra responsabilidad es emitir una opinión sobre si las cuentas anuales adjuntas expresan la imagen fiel del patrimonio, la situación financiera y los resultados de la entidad basada en el trabajo realizado de acuerdo con las Normas de Auditoría del Sector Público, Normas Técnicas de Auditoría e Instrucciones dictadas por la Intervención General de la Generalitat. Dichas normas exigen que planifiquemos y ejecutemos la auditoría con el fin de obtener una seguridad razonable, aunque no absoluta, de que las cuentas anuales están libres de incorrección material.

Este trabajo conlleva la aplicación de procedimientos para obtener evidencia adecuada y suficiente sobre los importes y la información recogida en las cuentas anuales. Los procedimientos seleccionados dependen del juicio del auditor, incluida la valoración de los riesgos de incorrección material en las cuentas anuales. Al efectuar dichas valoraciones del riesgo, el auditor tiene en cuenta el control interno relevante para la preparación y presentación razonable por parte del gestor de las cuentas anuales, con el fin de diseñar los procedimientos de auditoría que sean adecuados en



función de las circunstancias, y no con la finalidad de expresar una opinión sobre la eficacia del control interno de la entidad. Una auditoría también incluye la evaluación de la adecuación de los criterios contables y de la razonabilidad de las estimaciones contables realizadas por el gestor, así como la evaluación de la presentación global de las cuentas anuales.

Consideramos que la evidencia de auditoría que hemos obtenido proporciona una base suficiente y adecuada para emitir nuestra opinión de auditoría favorable con salvedades.

4. RESULTADOS DEL TRABAJO: FUNDAMENTO DE LA OPINIÓN FAVORABLE CON SALVEDADES

Durante el desarrollo de nuestro trabajo se han puesto de manifiesto los siguientes hechos que afectan a la imagen fiel de las cuentas anuales examinadas:

Errores o incumplimientos de principios y normas contables:

Tal y como se indica en las notas 6 y 10 de la memoria de las cuentas anuales adjuntas, en 2017 la Universidad ha regularizado la amortización acumulada, por importe de 9,4 millones de euros, correspondiente a una serie de bienes desde su fecha de adquisición o entrada en funcionamiento y sobre los que únicamente había dotada amortización desde el 1 de enero de 2015. La contrapartida de este ajuste se ha registrado en la cuenta de “Resultados de ejercicios anteriores” del epígrafe de Fondos Propios, en lugar de en la partida de “Gastos y pérdidas de otros ejercicios” de la Cuenta del Resultado Económico Patrimonial, tal y como establece el vigente marco normativo de información financiera que resulta de aplicación. En consecuencia, el desahorro de la Cuenta del Resultado Económico Patrimonial y los “Resultados de ejercicios anteriores” están infravalorados, a 31 de diciembre de 2017, en 9,4 millones de euros. Este hecho no afecta al saldo del epígrafe de Fondos Propios a dicha fecha. El informe de auditoría de las cuentas anuales de 2016 contenía una salvedad por este motivo.

5. OPINIÓN

En nuestra opinión, excepto por el efecto de los hechos descritos en el apartado “Resultados del Trabajo”, las cuentas anuales de la Universidad Miguel Hernández de Elche correspondientes al ejercicio 2017 expresan, en todos los aspectos significativos, la imagen fiel del patrimonio y de la situación financiera de la Universidad al 31 de diciembre de 2017, así como de sus resultados y del estado de liquidación del presupuesto correspondientes al ejercicio anual terminado en dicha fecha, de conformidad con el marco normativo de información financiera que resulta de aplicación y, en particular, con los principios y criterios contables y presupuestarios contenidos en el mismo.

6. ASUNTOS DESTACABLES QUE NO AFECTAN A LA OPINIÓN

Sin que afecte a nuestra opinión de auditoría, llamamos la atención respecto a la información indicada en la nota 8.2 relativa a los compromisos de financiación asumidos por la Generalitat derivados de la modificación, formalizada el 30 de diciembre de 2014, del Convenio de 26 de mayo de 2008 suscrito con la Consellería de Educación de la Generalitat Valenciana. De acuerdo con esta modificación del Convenio, la Universidad recibirá, desde 2018 hasta 2022, 42,3 millones de euros para la financiación de gasto corriente; en el activo del balance de situación al 31 de diciembre de 2017 figuran 28,8 millones de euros, que corresponden al importe pendiente de cobro por la deuda



histórica que la Generalitat mantenía con la Universidad en el momento de formalización del mencionado Convenio en mayo de 2008. En aplicación del principio de prudencia, la diferencia de 13,5 millones de euros que se considera compensación financiera, no ha sido contabilizada como activo por la Universidad; la Universidad procederá a su registro contable en el momento en que se perciban los ingresos convenidos.

MAZARS AUDITORES, S.L.P.
ROAC Nº S1189

INTERVENCIÓN GENERAL DE LA
GENERALITAT

Fdo.: Olga Álvarez Llorente

Fdo.: Ignacio Pérez López
VICEINTERVENTOR DE CONTROL
FINANCIERO Y AUDITORÍAS

26 de junio de 2018