



D^a. DEBORAH SALOM CISCAR, SECRETARIA DEL CONSEJO SOCIAL DE LA UNIVERSIDAD POLITÉCNICA DE VALENCIA,

CERTIFICA:

Que el Pleno del Consejo Social en sesión celebrada el día 27 de abril de 2012, visto el certificado del Consejo de Gobierno de la Universitat Politècnica de València, de fecha 25 de abril de 2012, adoptó el acuerdo de aprobar la liquidación del presupuesto de la Universitat Politècnica de València, correspondiente al ejercicio 2011 con un remanente de tesorería negativo de 2.664.505,01 euros, por consiguiente, a propuesta del Consejo de Gobierno de la UPV el presupuesto de la citada entidad correspondiente al ejercicio 2012, se verá reducido en dicha cuantía, que se compensará mediante la minoración de créditos en el ejercicio vigente y específicamente de la dotación de crédito para la ejecución de infraestructuras, dando así cumplimiento a lo dispuesto en el Real Decreto-Ley 14/2012 de 20 de abril de medidas urgentes de racionalización del gasto público en el ámbito educativo. La documentación de la liquidación se acompaña, como parte integrante de esta certificación, en 89 hojas, numeradas, firmadas y selladas.

LA SECRETARIA

Fdo. Deborah Salom Ciscar

Vº Bº EL PRESIDENTE

Fdo. Rafael Ferrando Giner



UNIVERSITAT
POLITÈCNICA
DE VALÈNCIA


Vicent Castellano i Cervera, secretari general de la Universitat Politècnica de València,
Vicent Castellano i Cervera, Secretario General de la Universidad Politécnica de Valencia,

CERTIFIQUE: Que el Consell de Govern, en sessió feta el dia 25 d'abril de 2012, va adoptar l'acord d'eleva al Consell Social la liquidació del Pressupost 2011 de la Universitat Politècnica de València que, com a part integrant d'aquest certificat, s'acompanya en 89 fulls, numerats, signats i segellats

CERTIFICO: Que el Consejo de Gobierno, en sesión celebrada el día 25 de abril de 2012, adoptó el acuerdo de elevar al Consejo Social la liquidación del Presupuesto 2011 de la Universitat Politècnica de València que, como parte integrante de esta certificación, se acompaña en 89 hojas, numeradas, firmadas y selladas.

De la qual cosa done fe.

De lo que doy fe.




V. i. p. / V^o B^o
El president / El Presidente

Juan Juliá Igual

València, 25 d'abril de 2012 / Valencia, 25 de abril de 2012




GERENCIA
CUENTAS
ANUALES
2011



ÍNDICE DE LA DOCUMENTACIÓN


Informe cuentas anuales 2011	3
Cuentas	19
Balance general	20
Cuenta del resultado económico patrimonial	24
Estado de liquidación del presupuesto	27
Memoria	34
Organización	35
Estado operativo	50
Información de carácter financiero	52
Conciliación del resultado económico patrimonial y el saldo presupuestario	59
Modificaciones de crédito	61
Estado de situación y movimientos de las operaciones no presupuestarias	63
Remanente de crédito por programa presupuestario	65
Contratación administrativa	67
Obligaciones de presupuestos cerrados	72
Derechos a cobrar de presupuestos cerrados	75
Inmovilizado	78
Existencias	81
Inversiones financieras	83
Pasivos financieros	85
Cuadros de firmas	88





UNIVERSITAT
POLITÈCNICA
DE VALÈNCIA

INFORME LIQUIDACIÓN DEL PRESUPUESTO 2011



1. LIQUIDACIÓN Y RESULTADO PRESUPUESTARIO DEL EJERCICIO

La liquidación del ejercicio 2011 produce un Resultado Presupuestario positivo a 31/12/2011 de 223.957.377,72 €, dicho saldo resulta de la agregación de la financiación incorporada procedente del ejercicio anterior, la ejecución de derechos reconocidos de ingresos del ejercicio y la ejecución de obligaciones de gasto correspondientes al ejercicio corriente y ejercicios anteriores (incorporados como remanente específico).



De esta liquidación positiva de 223.957.377,72 €, constituyen el remanente específico 226.621.882,73 €, que son el conjunto de recursos que no han sido obligados en el ejercicio pero que están afectados al cumplimiento específico de obligaciones futuras, a la reserva preceptiva por ingresos condicionados o cuyo saldo disponible está normativamente comprometido a su incorporación al ejercicio 2012 por la Norma 3.4 de las de Funcionamiento del Presupuesto 2012 (Centros, Departamentos y Estructuras de I+D+i).

Específicamente, se encuentran afectados al cumplimiento de obligaciones futuras o a reserva preceptiva por ingresos condicionados:

- a) La contrapartida de créditos en el presupuesto de gastos de los derechos reconocidos por el desarrollo de actividades de I+D+i y formación continua con financiación pública o derivada de contratos realizados al amparo del artículo 83 de la L.O.U. (108.958.633,35 €)
- b) Los gastos o inversiones licitados o comprometidos contractualmente (9.894.496,63 €).
- c) Los correspondientes a ingresos de operaciones de tesorería contabilizados presupuestariamente y de naturaleza reintegrable (98.662.442,12 €).
- d) Los correspondientes a anticipos reintegrables del Ministerio responsable en materia de política científica no ejecutados y sus correspondientes gastos financieros (5.702.884,50 €).
- e) Los correspondientes a ingresos anticipados a invertir en ejercicios posteriores del VLC Campus (1.500.000,00 €)

Corresponden también a la aplicación de la Norma 3.4 de las de Funcionamiento del Presupuesto 2012, la incorporación de créditos disponibles y gastos comprometidos en procesos de contratación de Centros, Departamentos y Estructuras de I+D+i (1.903.426,13 €)

De acuerdo con lo anterior el Resultado Neto Presupuestario a 31/12/2011 ó remanente genérico, asciende a -2.664.505,01 €. En el análisis de la liquidación de los estados de ingresos y gastos se resaltan específicamente los elementos que explican su determinación. Del cuadro de liquidación adjunto, que para mayor claridad explicativa se ha estructurado en términos de cuota finan-



Presupuesto de la universidad politécnica de valencia 2011

LIQUIDACIÓN DEL EJERCICIO

Cuenta Financiera de los ejercicios liquidados 2011 y 2010

CONCEPTOS DE INGRESOS Y GASTOS		LIQUIDADO 2011	LIQUIDADO 2010
0 Incorporación Remanente ejercicio anterior	+	208.686.855,59	203.693.414,73
0 Derechos anulados ejercicios anteriores	-	25.267.893,49	291.169,21
0 Obligaciones anuladas ejercicios anteriores	+	0,00	0,00
0. FINANCIACIÓN PROCEDENTE EJERCICIOS ANTERIORES		183.418.962,10	203.402.245,52
3 Tasas y Otros Ingresos	+	71.889.378,90	62.967.933,88
4 Transferencias Corrientes	+	255.104.417,48	258.253.371,96
I. INGRESOS CORRIENTES DEL EJERCICIO		326.993.796,38	321.221.305,84
1 Gastos de Personal	-	173.503.352,15	177.899.694,19
2 Gastos de Funcionamiento	-	45.102.550,27	46.273.243,46
3 Gastos Financieros	-	13.076.302,81	12.068.015,49
4 Transferencias Corrientes	-	8.831.972,15	8.820.207,05
II. GASTOS CORRIENTES EN EL EJERCICIO		240.514.177,38	245.061.160,19
III= (I-II) AHORRO BRUTO A 31/12/2011		86.479.619,00	76.160.145,65
5 Ingresos Patrimoniales	+	1.103.242,07	1.117.386,92
7 Transferencias de Capital	+	40.038.161,28	60.846.770,14
IV. INGRESOS DE CAPITAL DEL EJERCICIO		41.141.403,35	61.964.157,06
6 Inversiones	-	118.145.474,56	131.663.690,90
V. GASTOS DE CAPITAL EN EL EJERCICIO		118.145.474,56	131.663.690,90
VI=(III+IV-V) SALDO OPERACIONES NO FINANCIERAS		9.475.547,79	6.460.611,81
8 Activos Financieros	-	106.035,00	932,00
9 Pasivos Financieros ingresos	+	45.649.698,87	38.155.646,81
9 Pasivos Financieros gastos	-	14.480.796,04	39.330.716,55
VII. SALDO OPERACIONES FINANCIERAS		31.062.867,83	-1.176.001,74
VIII=(VI+VII) SALDO PRESUPUESTARIO A 31/12/2011		40.538.415,62	5.284.610,07
X=(0+VIII) RESULTADO PRESUPUESTARIO A 31/12/2011		223.957.377,72	208.686.855,59
Remanente afectado para el ejercicio siguiente	-	226.621.882,73	208.663.825,18
RESULTADO NETO PRESUPUESTARIO A 31/12/2011		-2.664.505,01	23.030,41




ciera comparativa respecto a la liquidada en el ejercicio anterior, se destaca como magnitud más relevante la necesidad de proceder a la anulación de 25.267.893,49 € de derechos de ejercicios anteriores, que recogen casi íntegramente cancelaciones de compromisos de financiación de la Generalitat Valenciana con la UPV. Específicamente corresponden a este concepto la anulación del pago correspondiente al ejercicio 2011, por un importe de 17.850.908,00 €, de la anualidad prevista en el Convenio suscrito a tal efecto entre la Consejería de Educación y Ciencia y la Universidad Politécnica de Valencia, el 26 de mayo de 2008, y la anulación del compromiso de pago previsto de 7.200.000 € en aplicación del Protocolo de intenciones entre la Generalitat y la Universidad Politécnica de Valencia para la adquisición de un inmueble colindante con el Hospital Clínico Universitario de Valencia referido a la Escuela del Medio Rural y Enología, y que se suscribió el 11 de febrero de 2008.

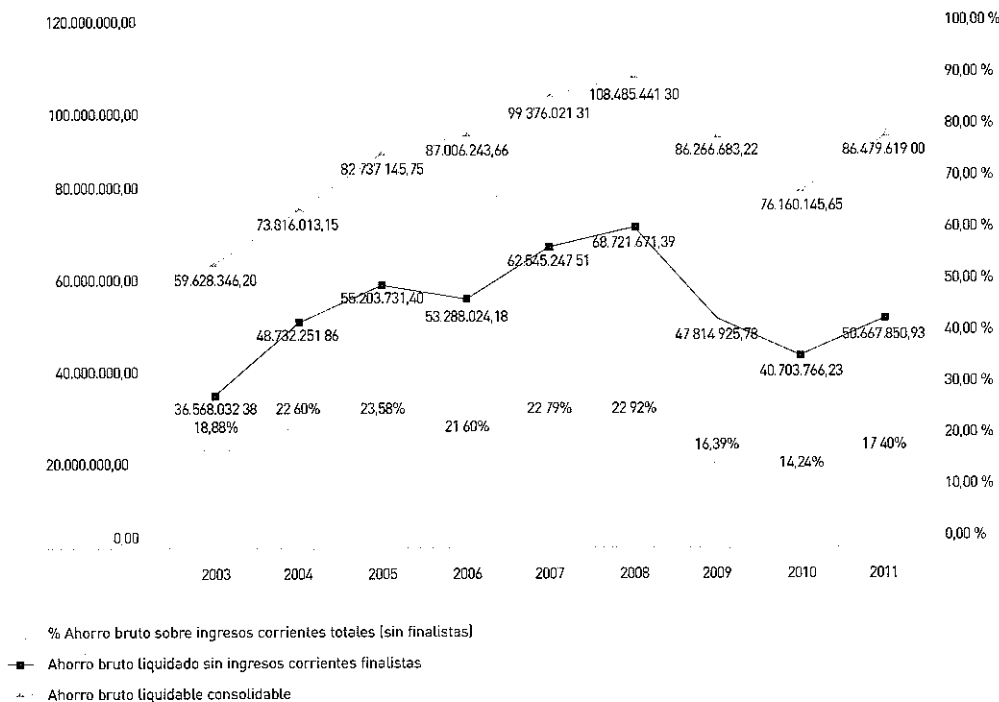
En sentido contrario, y con el cometido de compensar el efecto de los compromisos de la Generalitat Valenciana cancelados, la cuenta financiera presenta un incremento del 14 % del Ahorro Bruto (diferencia entre ingresos y gastos corrientes del ejercicio) respecto al ejercicio 2010, con un importe total de 86.479.619,00 € (76.160.145,65 € en 2010). Dicho resultado del ejercicio 2011 pone de manifiesto, como puede observarse en el gráfico adjunto, la permanencia de una positiva situación presupuestaria estructural de la institución.

El gráfico siguiente muestra la recuperación del ahorro bruto y la del ahorro bruto consolidable (excluidos los ingresos finalistas corrientes derivados de contratación de actividades de I+D+i y la formación continua), así como la proporción de este último respecto al total de ingresos corrientes sin los mencionados ingresos finalistas.

La evolución de la tasa de ahorro muestra con claridad la necesidad que ha tenido que afrontar la UPV, para resolver mediante el esfuerzo interno las restricciones presupuestarias que se han venido aplicando sobre los ingresos de la universidad en el ejercicio 2011. Dicho esfuerzo interno se ha concretado en una reducción del gasto de personal del -2,47% y de los gastos de funcionamiento del -2,53% y en un crecimiento de los ingresos propios por tasas y otros conceptos del 14,17%.




UPV/ Evolución del ahorro bruto liquidado consolidable y sin ingresos finalistas Periodo 2003/11



La citada dimensión del ahorro bruto ha permitido afrontar la mayor parte de la financiación de las inversiones que han supuesto un gasto de 118.145.474,56€. Los ingresos de capital en el ejercicio han registrado un importe de 41.141.403,35 € decreméntándose en un 34% respecto al ejercicio anterior. Es reseñable destacar, que el gasto en inversión se ha tenido que reducir en 13.518.216,34 €, con el fin compensar, en la medida de lo posible y junto al incremento del ahorro bruto, las anulaciones de los ingresos de la Generalitat Valenciana previstos para el ejercicio 2011 que ya han sido señalados.

La variación neta de activos y pasivos financieros (prestamos concertados, menos amortizados) ha sido de 31.062.867,83 € (frente a los -1.176.000,74 € del ejercicio 2010), este significativo aumento de la financiación por endeudamiento se debe a una necesidad creciente del recurso a las operaciones tesorería, cuyo origen se detalla a continuación.



El cuadro siguiente muestra la utilización de recursos de tesorería respecto a la necesidad potencial que se hubiera derivado de las relaciones con nuestro principal financiador.

Análisis de las necesidades de tesorería derivada de las relaciones de financiación con la Generalitat Valenciana

CONCEPTOS	Var	EJERCICIO 2009 Euros	EJERCICIO 2010 Euros	EJERCICIO 2011 Euros
Disposición de polizas de crédito a 1 de enero del ejercicio		69.067.407,89	79.680.179,24	67.077.822,41
Deuda acumulada por la G Valenciana con la U.P.V a 1 enero	+	212.785.380,00	203.658.102,00	192.859.968,00
Cancelación de deuda G Valenciana de ejercicios anteriores	-	9.127.278,00	10.798.134,00	0,00
Necesidad de financiación por inversión en traslado ETSMRE	+	13.522.918,68	14.300.000,00	14.300.000,00
Necesidad de financiación por inversión en Complejo F. BB. AA	+	17.153.060,32	17.159.183,01	17.159.183,01
Pendiente de cobro fondos ejercicio corriente	+	3.614.000,00	0,00	54.032.704,00
TOTAL NECESIDADES DE TESORERÍA POTENCIALES A 31 DICIEMBRE DEL EJERCICIO		237.948.081,00	224.319.151,01	278.351.855,01
Disposición de polizas de crédito a 31 de diciembre del ejercicio		79.680.179,24	67.077.822,41	98.662.442,12
Variación en el ejercicio		10.612.771,35	-12.602.356,83	31.584.619,71

Entre los aspectos señalados anteriormente, es necesario destacar como nota muy significativa de la ejecución presupuestaria del ejercicio 2011, la relativa al retraso del libramiento de fondos de la Generalitat Valenciana por importe total acumulado de 54.032.704 € correspondientes a las mensualidades de noviembre y diciembre de 2011, y adicionalmente a ellas de un conjunto de pagos pendientes superior a los 14 millones de € correspondiente a becas, aportaciones estatales de fondos FEDER, Campus de Excelencia Internacional, Programa Prometeo y ayudas de I+D+i, de los cuales más de 3,5 millones de € corresponden a pagos pendientes del ejercicio 2010.


En relación con la contabilización de las operaciones derivadas del citado Convenio de 26 de mayo de 2008, la Universidad Politécnica de Valencia (siendo consciente de las discrepancias de criterio contable con la Intervención de la Generalitat Valenciana) ha seguido manteniendo los criterios contables practicados en la liquidación de los ejercicios 2009 y 2010, y ello por los siguientes motivos:

- a) La Generalitat Valenciana, en su liquidación de 2009 y 2010, ha reconocido en su Balance la deuda con las universidades, coincidente con el tratamiento contable que ha dado la U.P.V.



- b) Desde el 30 de septiembre de 2010 las universidades públicas valencianas disponen de la autorización de la opción de "factorización" y "alternativamente el recurso a las operaciones de tesorería, el endeudamiento o cualquier otro tipo de instrumento financiero" para atender las necesidades de financiación que se deriven de la deuda de la Generalitat Valenciana, como se recoge en el apartado 5.3 del nuevo Plan Plurianual de Financiación 2010/2017, lo que da soporte a la contabilización de la citada deuda "a corto plazo".
- c) La Intervención (cumpliendo el artículo 62bis.3 de la LHPGV) ha remitido a la Sindicatura de Cuentas su Informe de auditoría 2009 y 2010 con carácter previo a la redacción del Informe de la Sindicatura de las Universidades Públicas de la Comunidad Valenciana 2009 y 2010. La Sindicatura sólo realiza "recomendaciones" respecto a la corrección de determinados aspectos contables, y refleja con precisión la situación en la que se encuentra la cuestión.

Finalmente, analizados los derechos pendientes de cobro correspondientes a las facturas emitidas con fecha anterior al 31/12/2009, respecto a los cuales no se ha adoptado el correspondiente acuerdo de anulación y dado que tienen una antigüedad suficiente para considerar que estos derechos son de difícil o imposible recaudación, se procede a clasificarlos como derechos pendientes de dudoso cobro por importe total de 998.312,97 euros. Conforme a la normativa de la UPV la emisión de facturas lleva aparejada una Nula Disponibilidad de los créditos hasta el cobro de las mismas, por lo que queda garantizada la provisión de fondos necesaria para su anulación si procediese.



2. ESTADO DE INGRESOS

De la gestión del Presupuesto de Ingresos durante el ejercicio 2011 cabe resaltar los siguientes aspectos:

1. Los ingresos líquidos por matrículas y tasas de secretaría han superado la previsión de ingresos establecido para 2011, por dos motivos: en primer lugar, se ha normalizado la periodificación anual derivada de cambio de la normativa bancaria de 2010 sobre las anotaciones en cuenta de los recibos de matrícula emitidos, lo que retrasó en un mes la contabilización de los mismos en las cuentas de tesorería de la universidad en 2010. La UPV ha mantenido el criterio de liquidación, de contabilizar sólo los ingresos efectivamente ingresados en cuenta. En segundo lugar, se ha reflejado el incremento de tasas recogido en el correspondiente decreto de la Generalitat Valenciana relativo al curso 2011/2012 por el importe de los recibos de matrícula con vencimiento en 2011.
2. En el concepto de reintegros debemos destacar el ingreso de 3.518.045,12 €, correspondiente a la devolución gestionada y solicitada por la universidad a la Hacienda Pública Estatal de las cuotas de IVA del ejercicio 2010, en aplicación de los cambios legislativos y jurisprudenciales generados a raíz de la sentencia del TJCE 06/10/05, que modifica sustancialmente el régimen de deducción del Impuesto sobre el Valor Añadido.
3. En el concepto de los ingresos por transferencias corrientes de la Comunidad Autónoma debe resaltarse que la liquidación del ejercicio 2011 contempla derechos reconocidos por un valor de 240.196.226,00 €, estando liquidados 200.163.521,70 €. La diferencia de 40.032.704,3 € se debe al retraso en la liquidación de las mensualidades de noviembre y diciembre, que se han hecho efectivas en enero y febrero de 2012.
4. Los ingresos líquidos en Intereses de Depósitos han supuesto 42.599,73 € (frente a los 33.173,92 € de 2010), cantidad muy reducida debido a la gestión de tesorería deficitaria en la que se ha comportado todo el ejercicio.
5. En relación con los ingresos para la financiación de infraestructuras cabe destacar los siguientes aspectos:

- a) Se han ingresado recursos procedentes de la Generalitat Valenciana con origen en la instrumentación del extinto Plan de Inversiones 1999/2003, para amortizar pólizas financiadas por importe de 4.509.280,34 €.
- b) Se han recibido ingresos procedente de fondos FEDER por importe de 1.225.000 €.

Liquidación del ejercicio / ingresos

INGRESOS CONCEPTOS	PRESUPUESTO INICIAL	PRESUPUESTO ACTUAL	DERECHOS R. A 31/12/11	ING. LIQUIDOS A 31/12/11
301 PUBLICACIONES	1 250 000 00	1 250 000 00	855 036,32	791 492 96
302 MATRICULAS	28.047 327 84	28.047 327 84	31 776 536 34	31 776 536 34
302 MATRICULAS CURSOS Y MASTERS	5 521 200 00	5 531 818 09	6 098.512 13	6 098.512 13
303 CONTRATOS I+D	30 205 157 61	30 205 360 99	27 529 567 86	18.949.209 20
390 REINTEGROS	0 00	3 610 315,20	4 670 147 14	4 670 147 14
391 OTROS INGRESOS	634 279 28	847 533,42	959 579 11	959 331 11
subtotal capítulo	65.657.964,73	69.492.355,54	71.889.378,90	63.245.228,88
400 DEL M E C	3 340 090 00	3 737 625 54	2 933 914,40	2 933 914 40
401 DE OTROS DEPARTAMENTOS	0 00	0 00	23 950 70	23 950 70
410 DE OO AA	1.896 159 25	2 007 012 63	1 894 918,38	1 894 918 38
440 DE AYUNTAMIENTOS	0 00	20.500 00	25 500 00	25.500 00
443 DE CC AA	248.608 879 23	248 663 879 23	248 520 381 62	208 487 677 32
<i>Subvención ordinaria</i>	240 234 336 80	240 234 336 80	240 196 226 00	200.163 521 70
<i>Compensación intereses</i>	8 243 895 78	8 243 895 78	8 243 895,78	8 243 895 78
<i>Convenio AGEV</i>	0 00	0 00	0 00	0 00
<i>Condicionada a objetivos</i>	0 00	0 00	0 00	0 00
<i>Otras</i>	130.646,65	185 646 65	80.259 84	80.259 84
450 DE OTROS ENTES PÚBLICOS	0 00	18 000 00	59 382 00	59 382 00
460 DE EMPRESAS PUBLICAS	0 00	0 00	0 00	0 00
470 DE EMPRESAS PRIVADAS	1.350.000 00	1 380 151 38	1 407 051 38	1 407 051 38
490 DEL EXTERIOR	0 00	239 319 00	239 319 00	239 319 00
subtotal capítulo	255.195.128,48	256.066.487,78	255.104.417,48	215.071.713,18
502 INTERESES DEPOSITOS	0 00	0 00	42 599 73	42 599 73
520 RENTA ALQUILERES	298 969 98	300 741 17	550 579 76	358 503,06
521 PRODUCTO CONCESIONES	585 375 25	585 375 25	510 062 58	271 199 00
subtotal capítulo	884.345,23	886.116,42	1.103.242,07	672.301,79
660 DE OTRO INMOVILIZADO MATERIAL	0 00	0 00	0 00	0 00
subtotal capítulo	0,00	0,00	0,00	0,00
700 TR CAPITAL DEL MEC	15.465 494,24	15 465 494 24	6 271 193 32	5 409 207 80
<i>Actividades art 83 LOU</i>	15 465 494 24	15.465 494 24	6 271 193 32	5 409 207 80
<i>Infraestructuras</i>	0 00	0 00	0 00	0 00
701 TR CAPITAL OTROS DEP.	4 415 973 46	4 415 973,46	2 833 093 54	2 829 303 58
710 TR CAPITAL OO AA	455 601 03	455.601 03	1 201 575 83	1.201 575 83
740 TR CAPITAL DE AYUNTAMIENTOS	345 137 14	345 137 14	110 609 63	110 609 63
741 TR CAPITAL DE DIPUTACIONES	120 741 73	120 741 73	201 750 00	201 750 00
743 TR CAPITAL DE CC AA	18 060 669 40	18.060 669 40	14 691 139 70	7 988 758 79
<i>FEDER Generalitat</i>	0 00	0 00	1 225.000 00	1.225.000 00
<i>Actividades art 83 LOU</i>	6 498 150 00	6.498 615 06	5 203 552 45	4 251 478 45
<i>Programa Infraestructuras</i>	7.052 774 00	7.052 774 00	0 00	0 00
<i>Amortización deuda L P Plan de Inversiones</i>	3.002 250 34	3.009 280 34	1.509 288 34	1.509 288 34
<i>Otras subvenciones extraordinarias</i>	0 00	0 00	3.753.306 00	0 00

750	TR CAPITAL DE OTRO EE PP.	593 119 68	593 119 68	5 726 421 51	5 699 468,81
760	TR CAPITAL DE EM. PUBLICAS	136 886 24	136 886 24	252 729 59	211 085 45
770	TR CAPITAL DE EM. PRIVADAS	862 028 15	862 028,15	790 405 09	789 205 09
790	TR CAPITAL DEL EXTERIOR	6 428 878,35	6 428 878 35	7 959 243 07	7 959 243 07
	Actividades art 83 LOU	6 428 878 35	6 428 878 35	7 959 243 07	7 959 243 07
	FEDER	0 00	0 00	0 00	0 00
	subtotal capítulo	46.884.529,42	46.884.529,42	40.038.161,28	32.400.208,05
850	REMANENTE GENERICO	0 00	23 030 41	0 00	0 00
851	REMANENTE ESPECÍFICO	0 00	208 663 825 18	0 00	0 00
	subtotal capítulo	0,00	208.686.855,59	0,00	0,00
910	PRESTAMO A MEDIO Y L. PLAZO S.PB	5 000 000 00	5 000 000 00	8 116 209 87	8 116 209 87
9200	PRESTAMO A C. PLAZO S.PV.	0 00	37 533 489 00	37 533 489 00	37 533 489 00
9201	PRESTAMO A MEDIO Y L. PLAZO S.PV.	0 00	0 00	0 00	0 00
	subtotal capítulo	5.000.000,00	42.533.489,00	45.649.698,87	45.649.698,87
	TOTAL INGRESOS	373.621.967,86	624.549.833,75	413.784.898,60	357.039.150,77


c) Los recursos correspondientes a financiación y anticipos reintegrables de la Administración General del Estado para Infraestructura Científica y Campus de Excelencia Internacional han generado derechos reconocidos por importe de 8.116.209,87€.

6. Los derechos reconocidos por actividades de Investigación y Desarrollo, y Formación Continua, han alcanzado 66.362.342,10 € (frente a 76.963.841,49 € en 2010), lo que supone una disminución del 14% respecto al importe liquidado en el ejercicio anterior, explicada casi en su totalidad por la reducción procedente de la financiación estatal.

La habitual ejecución periodificada de estas actividades implica que la liquidación contemple unos derechos reconocidos pendientes de cobro por este concepto de 12.465.004,98 € (9.999.395,53 € en la liquidación 2010) Este comportamiento vuelve a situarse en las magnitudes de los ejercicios 2009 y 2008 por las dificultades de cobro en los contratos de I+D+i con empresas, que trasladan a la UPV los problemas de restricción de liquidez que acusa la economía.

En el gráfico siguiente se aprecia que respecto al ejercicio anterior se han mantenido las aportaciones de los contratos con empresas e instituciones privadas, de la Unión Europea y de la Generalitat Valenciana, disminuyendo muy severamente las aportaciones procedentes de la Administración General del Estado.



UPV/ Evolución de los Derechos Liquidados en Actividades de I+D+i y F. Continua por tipo de ente financiador. Periodo 2001/11



Es importante recoger también la visión consolidada de la actividad global de I+D+i de la UPV, desarrollada tanto en el seno estricto de la universidad, como en el de los centros de investigación participados y soportados por la misma. El cuadro siguiente muestra la evolución de tal actividad de I+D+i, que se ha reducido en un 13,8%, por el desplome de la financiación pública procedente de la Administración General del Estado.

Actividad en Investigación, Desarrollo e Innovación

ÁMBITO	INGRESOS EXTERNOS CAPTADOS POR LA UPV Y EL GRUPO UPV EN MILES DE €.									
	2003	2004	2005	2006	2007	2008	2009	2010	2011	
Departamentos, institutos y Centros de investigación internos	35.025	38.254	41.877	53.281	63.094	64.811	70.525	76.963	66.362	
Institutos mixtos con el CSIC	3.856	3.978	4.195	5.280	6.085	5.314	6.778	10.228	6.504	
Institutos mixtos con Asociaciones sin ánimo de lucro	9.381	11.354	14.245	21.262	24.838	26.778	28.129	27.629	26.111	
TOTAL UNIVERSIDAD POLITÉCNICA DE VALENCIA	48.262	53.586	60.318	79.823	94.017	96.904	105.432	114.820	98.978	
Variación interanual	0%	11,0%	12,6%	32,3%	17,8%	3,1%	8,8%	-8,9%	-13,8%	
Variación acumulada sobre año base	0%	11,0%	25,0%	67,0%	84,8%	87,9%	96,2%	87,3%	73,5%	



3. ESTADO DE GASTOS


De la gestión del Presupuesto de Gastos durante el ejercicio 2011 merecen destacarse los siguientes aspectos:

1. El gasto liquidado de personal ha sido inferior al presupuestado inferior -2,47% al del ejercicio 2010. En este resultado se refleja todavía la aplicación del Real Decreto-ley 8/2010, de 20 de mayo, por el que se adoptan medidas extraordinarias para la reducción del déficit público, la suspensión del Programa de incentivo a la jubilación de la UPV y de la aplicación del resto de las medidas de control sobre las plantillas de los empleados públicos.
2. El gasto liquidado de funcionamiento ha supuesto una ejecución de gasto de 45.102.550,27 € (frente a 46.273.243,46 € en 2009) con un disminución del 2,52 % respecto al ejercicio anterior, explicado por una reducción generalizada de todos los epígrafes de gasto, excepto los de limpieza y seguridad
3. La ejecución de los gastos financieros asciende a 13.076.302,81 (12.068.015,49 € en 2010) y refleja un comportamiento de incremento del 8,3 %, debido fundamentalmente a la estructura de tipos de las operaciones vivas a corto plazo en el último ejercicio.

La Generalitat Valenciana ha liquidado con cargo a las cuentas operativas de la Universidad, 8.679.318,74 € de intereses y gastos financieros de los préstamos y operaciones autorizadas.

Los gastos derivados de la operaciones de tesorería han ascendido en 2011 a 4.237.748,75 €, produciendo un grave perjuicio a las finanzas de la U.P.V. que no ha sido compensado, a consecuencia de la demora en la liquidación de los compromisos de pago de la Generalitat Valenciana en los ejercicios en los que se han reconocido los correspondientes derechos.

4. Como ya se ha señalado, la ejecución de inversiones en el ejercicio 2011 alcanzó una dimensión de 118.145.474,56 € con un decremento del 10,2% respecto la del ejercicio 2010, debido una acusada necesidad de recomponer el ahorro interno generado por el presupuesto de la UPV, ante la reducción de los compromisos de gasto comprometidos por la Generalitat Valenciana. La distribución por fuentes de financiación es la que se muestra en el cuadro siguiente:





Inversiones por tipo de actividad y origen de financiación


TIPO DE ACTUACIÓN	2011	2010	2009
ACTIVIDADES DE I+D+I	70.897.554,97	73.504.478,65	67.219.598,51
INVERSIONES PROPIAS EN PROGRAMAS Y ORDINARIA	8.948.452,83	10.521.848,64	13.246.849,62
INVERSIONES PROPIAS EN INFRAESTRUCTURAS	28.958.256,89	35.762.211,79	46.563.298,13
PLAN INVERSIONES G. VALENCIANA	0,00	6.778.648,73	24.205.834,32
FEDER II P. O. ESTATAL	0,00	0,00	0,00
FEDER P.O. REGIONAL	1.225.000,00	851.379,00	0,00
INVERSIÓN FINANCIADA ANTICIPOS REINTEGRABLES MCYT	8.116.209,87	4.245.124,09	6.331.179,58
TOTAL GASTO EN INVERSIÓN	118.145.474,56	131.663.690,90	157.566.760,16

Liquidación del ejercicio / gastos

GASTOS CONCEPTOS	PRESUPUESTO INICIAL	PRESUPUESTO ACTUAL	OBLIGACIONES A 31/12/11	PAGADO A 31/12/11
100 DOTACIÓN FINANCIERA	178.781.639,18	175.719.907,50		
113 FUNCIONARIOS	0,00	0,00	130.157.774,15	130.157.774,15
114 LABORAL FIJO	0,00	0,00	13.605.760,38	13.605.760,38
115 LABORAL TEMPORAL	0,00	0,00	7.207.411,57	7.207.411,57
121 SEGURIDAD SOCIAL	0,00	0,00	19.106.140,95	19.692.699,19
141 PRESTACIONES SOCIALES	0,00	0,00	3.426.265,10	3.426.265,10
subtotal capítulo	178.781.639,18	175.719.907,50	173.503.352,15	174.089.910,39
200 DOTACIÓN FINANCIERA	46.425.381,41	52.768.191,08		
211 TRIBUTOS	0,00	0,00	76.147,09	76.147,09
221 ARRENDAMIENTO DE BIENES	0,00	0,00	396.059,08	376.424,46
222 REPARACIÓN Y CONSERVACIÓN	0,00	0,00	4.549.874,43	4.288.192,58
223 SUMINISTROS	0,00	0,00	9.846.482,22	10.357.412,44
224 TRANSPORTES Y COMUNICACIONES	0,00	0,00	1.641.892,34	1.611.243,82
225 TRABAJOS OTRAS EMPRESAS	0,00	0,00	18.028.494,42	16.738.127,89
226 PRIMAS SEGUROS	0,00	0,00	451.935,98	413.363,15
227 MATERIAL OFICINA	0,00	0,00	3.546.153,29	3.466.402,40
228 GASTOS DIVERSOS	0,00	0,00	3.690.229,40	3.656.532,32
231 DIETAS Y LOCOMOCIÓN	0,00	0,00	2.273.119,62	2.196.703,80
232 OTRAS INDEMNIZACIONES	0,00	0,00	602.162,40	588.179,30
subtotal capítulo	46.425.381,41	52.768.191,08	45.102.550,27	43.768.729,25
300 DOTACIÓN FINANCIERA	10.403.895,78	13.523.259,21		
311 GASTOS FINANCIEROS DE EMISIÓN Y CANCELACIÓN EMPRÉSTITOS	0,00	0,00	2.195,51	2.195,51
312 INTERESES OBLIGACIONES Y BONOS	0,00	0,00	6.071.724,78	6.071.724,78
321 GASTOS BANCARIOS COMISIONES	0,00	0,00	1.261.369,35	1.261.369,35
322 INTERESES PRESTAMOS L.P.	0,00	0,00	2.607.593,96	2.521.494,16
323 INTERESES PRESTAMOS C.P.	0,00	0,00	2.974.375,40	2.974.375,40
341 INTERESES DEMORA Y OTROS	0,00	0,00	157.839,81	157.839,81
subtotal capítulo	10.403.895,78	13.523.259,21	13.076.902,81	12.976.203,01



400	DOTACIÓN FINANCIERA	8.951.851,38	12.568.372,41		
471	BECAS Y AYUDAS	0,00	0,00	7.867.472,52	7.867.817,70
472	A INSTITUCIONES S.F.L	0,00	0,00	964.499,63	955.875,29
	subtotal capítulo	8.951.851,38	12.568.372,41	8.831.972,15	8.823.692,99
600	DOTACIÓN FINANCIERA	121.618.552,14	74.810.255,54		
611	TERRENOS Y BIENES NATURALES	0,00	0,00	71.987,09	12.039,54
621	ADQUISICIÓN EDIFICIOS Y OTRAS CONSTR	0,00	0,00	0,00	0,00
623	CONSTRUCCIONES	0,00	0,00	28.958.256,89	27.540.589,46
641	MOBILIARIO	0,00	0,00	2.301.518,91	2.166.464,46
642	ADQUISICIÓN DE EQUIPOS OFICINA	0,00	0,00	108.112,06	106.461,11
651	EQUIPOS INFORMATICOS	0,00	0,00	4.489.708,74	4.265.364,21
661	EQUIPOS E INSTALACIONES	0,00	0,00	0,00	0,00
663	CONSTRUCCIÓN DE INSTALACIONES	0,00	0,00	5.490.516,02	5.257.439,00
672	CONSERVACIÓN Y R EDIFICIOS	0,00	0,00	2.047.564,43	2.020.572,73
674	CONSERVACIÓN Y R MOBILIARIO	0,00	0,00	3.198.248,82	2.871.381,55
675	CONSERVACIÓN Y R EQUIPOS INF.	0,00	0,00	6.584,41	6.584,41
676	CONSERVACIÓN Y R INSTAL	0,00	0,00	214.492,67	148.765,71
681	ESTUDIOS PLANES Y NORMATIVAS	0,00	0,00	357.901,32	321.385,04
683	INVESTIGACIÓN CIENTÍFICA	0,00	179.856.188,32	70.897.554,97	69.981.489,22
687	ADQUISICIÓN INMOVILIZADO INMATERIAL	0,00	0,00	3.028,23	1.099,92
	subtotal capítulo	121.618.552,14	254.666.443,86	118.145.474,56	114.699.636,36
800	DOTACIÓN FINANCIERA	0,00	106.035,00		
820	Inversiones financiera fuera S Pb	0,00	0,00	106.035,00	106.035,00
	subtotal capítulo	0,00	106.035,00	106.035,00	106.035,00
900	DOTACIÓN FINANCIERA	7.440.647,97	115.197.624,69		
911	DEVOLUCIÓN ANTICIOS REINTEGRABLES MEC	0,00	0,00	3.005.709,15	3.005.709,15
931	CANCELACIÓN PRESTAMOS Y ANTICIPOS A CP	0,00	0,00	5.526.217,60	5.509.280,34
935	AMORTIZACIÓN PRESTAMOS	0,00	0,00	5.948.869,29	5.948.869,29
	subtotal capítulo	7.440.647,97	115.197.624,69	14.480.796,04	14.463.858,78
	TOTAL GASTOS	373.621.967,86	624.544.934,08	373.246.482,98	368.948.065,78



4. REMANENTE ESPECÍFICO DE LA LIQUIDACIÓN DEL EJERCICIO 2011 APLICADO AL EJERCICIO 2012


Como se ha señalado en el apartado 1, el remanente específico asciende a 226.621.882,73 €, y está integrado por los conceptos que recoge la Norma 3.4 de Funcionamiento del Presupuesto 2011:

- a) Los saldos resultantes de la liquidación del presupuesto de 2011 de Centros, Departamentos e Institutos Universitarios y Estructuras de Investigación, que serán incorporados a los mismos en el presupuesto de 2012.
- b) Los créditos que garanticen compromisos de gastos contraídos hasta el último día del ejercicio presupuestario y que, por motivos justificados, no se hayan podido realizar durante el mismo.
- c) Los créditos para operaciones de capital en fases de autorización y compromiso.
- d) Los créditos autorizados en función de los derechos reconocidos y/o la efectiva recaudación de los derechos que les estén afectos, especialmente los que se derivan de los contratos previstos en el artículo 83 de la Ley Orgánica de Universidades, y los afectados por financiación finalista.

Remanente específico del ejercicio 2011

APLICACIÓN DEL REMANENTE ESPECÍFICO

Actividades del ART 83 LOU	Saldos Disponibles	95.255.076,86
	Saldos A y AD	12.702.345,66
	Saldos ND	1.001.210,83
Oficinas Centralizadas	Saldos A y AD	9.894.496,63
	Reserva Afectada Devolución Operaciones de Tesorería	98.662.442,12
	Anticipos reintegrables sin ejecutar e intereses P.Científicos a devolver	5.702.884,50
	Ingresos por anualidades anticipadas VLC Campus	1.500.000,00
	Anticipo subvenciones ERASMUS a ejecutar 2011	0,00
Centros, Departamentos e Institutos	Disponible Norma 3.4	1.615.316,84
	Saldos A y AD	288.109,29
SUBTOTAL REMANENTE ESPECÍFICO APLICADO AL EJERCICIO 2012		226.621.882,73
SUBTOTAL REMANENTE GENERICO/ RESULTADO DEL EJERCICIO		-2.664.505,01



5. APLICACIÓN DE LA LIQUIDACIÓN DEL EJERCICIO 2011 AL EJERCICIO 2012

Practicada la liquidación del ejercicio 2011 por el Servicio de Financiación y Presupuesto, que tiene atribuidas las competencias de contabilidad, se ha procedido a la incorporación de oficio al ejercicio 2012 del remanente específico correspondiente a los diferentes compromisos de gasto adquiridos por la universidad en el ejercicio anterior y a las obligaciones normativas dispuestas en la norma 3.4 de las de funcionamiento del presupuesto 2012.

Así mismo, habiéndose producido un resultado del ejercicio negativo, este se compensará mediante la minoración de créditos en el ejercicio vigente, y específicamente de la dotación crédito para la ejecución de infraestructuras, en el importe que se detalla en el cuadro adjunto:

APLICACIÓN DEL REMANENTE GENERICO



Dotación para gastos en Infraestructuras

-2.664.505,01

REMANENTE APLICADO AL EJERCICIO 2012

-2.664.505,01

Valencia, 30 de marzo de 2012
EL GERENTE





UNIVERSITAT
POLITÀCNICA
DE VALÈNCIA


CUENTAS





UNIVERSITAT
POLITÈCNICA
DE VALÈNCIA


BALANCE GENERAL



Balance General



Año 2011

CUENTAS	ACTIVO	2011	2010
	A) INMOVILIZADO.	701.173.141,14	708.154.610,76
	I INVERSIONES DESTINADAS AL USO GENERAL	0	0
200	1 Terrenos y bienes naturales	0	0
201	2 Infraestructuras y bienes destinados al uso general	0	0
202	3 Bienes comunales	0	0
208	4 Bienes del Patrimonio histórico artístico y cultural	0	0
	II INMOVILIZACIONES INMATERIALES	2.844.769,80	2.869.840,89
210	1 Gastos de investigación y desarrollo	0	0
212	2 Propiedad Industrial	0	0
215	3 Aplicaciones informáticas	14.241.498,98	13.335.570,91
216	4 Propiedad Intelectual	0	0
217	5 Derechos sobre bienes en rég. de arrend. financiero	0	0
-281	6 Amortizaciones	-11.396.729,18	-10.465.730,02
	III INMOVILIZACIONES MATERIALES.	698.206.292,94	705.268.726,47
220 22	1 Terrenos y construcciones	716.817.036,29	687.786.792,31
222 22	2 Instalaciones técnicas y maquinaria	36.700.585,67	33.906.536,33
224 23	3 Utillaje y mobiliario	57.308.150,63	54.720.311,07
227 228 229	4 Otro inmovilizado	270.664.166,49	257.992.214,53
-282	5 Amortizaciones	-383.283.646,14	-329.137.127,77
	IV INVERSIONES GESTIONADAS	0	0
23	1 Inversiones gestionadas.	0	0
	V INVERSIONES FINANCIERAS PERMANENTES	122.078,40	16.043,40
250 251 256	1 Cartera de Valores a largo plazo	122.078,40	16.043,40
252 253 257	2 Otras inversiones y créditos a largo plazo	0	0
260 27	3 Fianzas y depósitos constituidos a largo plazo	0	0
-297	4 Provisiones	0	0
	B) GASTOS A DISTRIBUIR EN VARIOS EJERCICIOS.	0	0
	I GASTOS A DISTRIBUIR EN VARIOS EJERCICIOS	0	0
27	1 Gastos a distribuir en varios ejercicios.	0	0
	C) ACTIVO CIRCULANTE.	425.196.064,24	399.738.763,49
	EXISTENCIAS	1.186.766,65	1.312.710,37
30	1 Comerciales	0	0
31 32	2 Materias primas y otros aprovisionamientos	0	0
33 34	3 Productos en curso y semiterminados	0	0
35	4 Productos terminados	1.186.766,65	1.312.710,37
36	5 Subproductos, residuos y materiales recuperados	0	0
-39	6 Provisiones	0	0
	II DEUDORES	420.296.875,54	385.012.342,81
43	1 Deudores Presupuestarios	252.796.445,71	230.329.760,82
44	2 Deudores No Presupuestarios	165.894.289,03	151.278.584,60
45	3 Deudores por administración de recursos por cuenta de otros entes públicos	0	0
470 471 472 473 474	4 Administraciones Públicas	2.530.200,50	3.172.920,85
550 555 558	5 Otros Deudores.	3.853,29	31.026,54




490	6 Provisiones	-998.312,97	0
	III INVERSIONES FINANCIERAS TEMPORALES	5.318,76	5.318,76
540 541 546 (549)	1 Cartera de Valores a corto plazo	0	0
542 543 544 545 547 548 2	Otras inversiones y créditos a corto plazo	0	0
565 57	3 Fianzas y depósitos constituidos a corto plazo	5.318,76	5.318,76
(597) (598)	4 Provisiones	0	0
	IV TESORERIA	3.707.103,29	13.408.391,55
57	1 Inversiones gestionadas	3.707.103,29	13.408.391,55
	V AJUSTES POR PERIODIFICACION	0	0
480 580	1 Ajustes por periodificación	0	0
	TOTAL GENERAL (A+B+C)	1.126.369.205,38	1.107.893.374,25

CUENTAS	PASIVO	2011	2010
	AI FONDOS PROPIOS.	729.410.439,93	758.671.560,22
	I PATRIMONIO	758.671.560,22	726.808.155,92
100	1 Patrimonio	758.034.987,44	726.171.583,14
101	2 Patrimonio recibido en adscripción	0	0
103	3 Patrimonio recibido en cesión	636.572,78	636.572,78
-107	4 Patrimonio entregado en adscripción	0	0
-108	5 Patrimonio entregado en cesión	0	0
-109	6 Patrimonio entregado al uso general	0	0
	II RESERVAS	0	0
11	1 Reservas	0	0
	III RESULTADOS DE EJERCICIOS ANTERIORES	0	0
120	1 Resultados positivos de ejercicios anteriores	0	0
-121	2 Resultados negativos de ejercicios anteriores	0	0
	IV RESULTADOS DEL EJERCICIO	-29.261.120,29	31.863.404,30
129	1 Resultados del ejercicio	-29.261.120,29	31.863.404,30
	BI PROVISIONES PARA RIESGOS Y GASTOS.	9.266.131,85	6.717.140,49
	PROVISIONES PARA RIESGOS Y GASTOS	9.266.131,85	6.717.140,49
14	1 Provisiones para riesgos y gastos	9.266.131,85	6.717.140,49
	CJ ACREEDORES A LARGO PLAZO.	213.694.150,77	214.499.338,60
	I EMISIONES DE OBLIGACIONES, Y OTROS VALORES NEGOCIABLES	99.166.997,22	99.166.997,22
150	1 Obligaciones y bonos	99.166.997,22	99.166.997,22
155	2 Deudas representadas en otros valores negociables	0	0
156	3 Intereses de obligaciones y otros valores	0	0
158,16	4 Deudas en moneda extranjera	0	0
	II OTRAS DEUDAS A LARGO PLAZO	114.527.153,55	115.332.341,38
170 18	1 Deudas con entidades de crédito	46.813.298,16	52.322.578,50
171 173 177	2 Otras deudas	67.713.855,39	63.009.762,88
178,18	3 Deudas en moneda extranjera	0	0
180,19	4 Fianzas y depósitos recibidos a largo plazo	0	0
	III DESEMBOLSOS PENDIENTES SOBRE ACCIONES NO EXIGIDAS	0	0
259	1 Desembolsos pendientes sobre acciones no exigidos	0	0




	D) ACREEDORES A CORTO PLAZO.	173.998.482,83	128.005.334,94
	I. EMISIONES DE OBLIGACIONES Y OTROS VALORES NEGOCIABLES	252.988,53	252.988,53
500	1 Obligaciones y bonos a corto plazo	0	0
505	2 Deudas representadas en otros valores negociables	0	0
506	3 Intereses de obligaciones y otros valores	252.988,53	252.988,53
508,51	4 Deudas en moneda extranjera	0	0
	II DEUDAS CON ENTIDADES DE CREDITO	99.475.299,43	67.973.990,04
520	1 Préstamos y otras deudas	98.662.442,12	67.077.822,41
526	2 Deudas por intereses	812.857,31	896.167,63
	III ACREEDORES	48.861.313,07	51.732.358,54
40	1 Acreedores presupuestarios	19.179.475,13	14.881.057,93
41	2 Acreedores no presupuestarios	5.609.078,60	9.376.803,71
45	3 Acreedores por administración de recursos por cuenta de otros entes públicos	0	0
475.476.477.478.479	4 Administraciones públicas	8.815.474,33	9.410.994,68
521.523.527.528.529.550.554.559	5 Otros acreedores	15.251.312,27	18.051.831,96
560.56	6 Fianzas y depósitos recibidos a corto plazo	5.972,74	11.670,26
	IV AJUSTES POR PERIODIFICACION	25.408.881,80	8.045.997,83
485.59	1 Ajustes por periodificación.	25.408.881,80	8.045.997,83
	E) PROVISIONES PARA RIESGOS Y GASTOS A CORTO PLAZO.	0	0
	I PROVISION POR DEVOLUCIÓN DE IMPUESTOS	0	0
495	1 Provisión por devolución de impuestos.	0	0
	TOTAL GENERAL (A+B+C+D+E)	1.126.369.205,38	1.107.893.374,25





UNIVERSITAT
POLITÈCNICA
DE VALÈNCIA


CUENTA DEL RESULTADO ECONÓMICO PATRIMONIAL



Cuenta del resultado económico patrimonial

Año 2010

CUENTAS	DEBE	2011	2010
	A) GASTOS.	391.136.176,17	346.344.386,31
	1. REDUCCION DE EXIST. DE PROD TERMINADOS Y EN CURSO DE FABRIC.	125.943,72	163.730,10
71	a) Reducción de existencias de productos terminados y en curso de fabricación	125.943,72	163.730,10
	2. APROVISIONAMIENTOS	0	0
600 {608} {609} 610	a) Consumo de mercaderías.	0	0
601,602,{608} {609} 611 612	b) Consumo de materias primas y otras materias consumibles	0	0
607	c) Otros gastos externos	0	0
	3 OTROS GASTOS DE GESTION ORDINARIA	345.635.179,25	325.873.096,02
	a) Gastos de personal	205.688.951,80	209.142.775,29
640 64	a1) Sueldos, salarios y asimilados	179.722.988,89	184.293.621,30
642 64	a2) Cargas sociales	25.965.962,91	24.849.153,99
645	b) Prestaciones sociales	3.487.825,26	3.183.221,34
68	c) Dotaciones para amortizaciones de inmovilizado	55.215.217,54	32.723.621,55
	d) Variación de provisiones de tráfico	998.312,97	0
693,{793}	d1) Variación de provisiones de existencias	0	0
675 694,{794}	d2) Variación de provisiones y pérdidas de créditos incobrables	998.312,97	0
	e) Otros gastos de gestión	68.501.006,37	70.128.468,16
62	e1) Servicios exteriores	71.917.069,05	73.029.098,51
63	e2) Tributos	-3.416.062,68	-2.900.630,35
676	e3) Otros gastos de gestión corriente	0	0
	f) Gastos financieros y asimilables	11.743.865,31	10.695.009,68
661,662 663 665 669	f1) Por deudas	11.743.865,31	10.695.009,68
666 67	f2) Pérdidas de inversiones financieras	0	0
696,698,699, {796} {798} {799}	g) Variación de las provisiones de inversiones financieras.	0	0
668	h) Diferencias negativas de cambio	0	0
	4 TRANSFERENCIAS Y SUBVENCIONES	18.211.344,34	19.031.119,34
650	a) Transferencias corrientes	18.211.344,34	19.031.119,34
651	b) Subvenciones corrientes	0	0
655	c) Transferencias de capital	0	0
656	d) Subvenciones de capital	0	0
	5 PERDIDAS Y GASTOS EXTRAORDINARIOS	27.163.708,86	1.276.440,85
670 67	a) Pérdidas procedentes de inmovilizado	41.230,86	47.118,82
674	b) Pérdidas por operaciones de endeudamiento	0	0
678	c) Gastos extraordinarios	0	0
679	d) Gastos y pérdidas de otros ejercicios	27.122.478,00	1.229.322,03
	AHORRO	0	31.863.404,30




CUENTAS	H A B E R	2011	2010
	B) INGRESOS.	361.875.055,88	378.207.790,61
	1 VENTAS Y PRESTACIONES DE SERVICIOS	66.944.098,83	60.171.147,05
700 701 702 703,704	a) Ventas	855.036,32	930.468,07
705 741 742	b) Prestaciones de servicios	66.089.062,51	59.240.678,98
(708) (709)	c) Devoluciones y rappels sobre ventas	0	0
	2. AUMENTO DE EXIST. DE PROD. TERMINADOS Y EN CURSO DE FABRIC	0	0
71	a) Aumentos de existencias de productos terminados y en curso de fabricación	0	0
	3 OTROS INGRESOS DE GESTION ORDINARIA	3.214.923,20	5.332.361,80
72 73 740 743 744	a) Ingresos tributarios	0	0
773	b) Reintegros	1.152.102,02	1.267.275,42
78	c) Trabajos realizados para la entidad	0	0
	d) Otros ingresos de gestión	2.020.221,45	4.031.912,46
775 776 777	d1) Ingresos accesorios y otros de gestión corriente.	2.020.221,45	2.353.853,26
790	d2) Exceso de provisiones de riesgos y gastos	0	1.678.059,20
760	e) Ingresos de participaciones en capital	0	0
761 76	f) Ingresos de otros valores negociables y de créditos del activo inmovilizado	0	0
	g) Otros intereses e ingresos asimilados	42.599,73	33.173,92
763 765,769	g1) Otros intereses	42.599,73	33.173,92
766	g2) Beneficios en inversiones financieras	0	0
768	h) Diferencias positivas de cambio	0	0
	4 TRANSFERENCIAS Y SUBVENCIONES	290.529.749,17	311.700.481,20
750	a) Transferencias corrientes	255.000.868,23	255.362.991,40
751	b) Subvenciones corrientes	0	0
755	c) Transferencias de capital	35.528.880,94	56.337.489,80
756	d) Subvenciones de capital	0	0
	5. GANANCIAS E INGRESOS EXTRAORDINARIOS	1.186.284,68	1.003.800,56
770 77	a) Beneficios procedentes de inmovilizado	0	0
774	b) Beneficios por operaciones de endeudamiento	0	0
778	c) Ingresos extraordinarios	0	0
779	d) Ingresos y beneficios de otros ejercicios	1.186.284,68	1.003.800,56
	DESAHORRO	29.261.120,29	0





UNIVERSITAT
POLITÈCNICA
DE VALÈNCIA



ESTADO DE LIQUIDACIÓN DEL PRESUPUESTO



Estado liquidación del presupuesto de gastos

Año 2011

CAPITULO CONCEPTO	PRESUPUESTO INICIAL	MODIFICACIONES DE CREDITO	PRESUPUESTO TOTAL	GASTO COMPROMETIDO	GASTO OBLIGADO	REMANENTES DE CREDITO	PAGO ORDENADO	OBLIGACIONES PENDIENTES DE PAGO DEL EJERCICIO CORRIENTE
TOTAL	373.621.967,86	250.927.865,89	624.549.833,75	373.246.482,98	373.246.482,98	251.303.350,77	368.948.065,78	19.179.475,13
1 GASTOS DE PERSONAL	178.781.639,18	-3.061.731,68	175.719.907,50	173.503.352,15	173.503.352,15	2.216.555,35	174.089.910,39	4.872.205,25
100 Dotación financiera	364.046,75	-27.577,06	336.469,69	0,00	0,00	336.469,69	0,00	0,00
110 Dotación Financiera	154.560.602,45	-3.113.973,81	151.446.628,64	0,00	0,00	151.446.628,64	0,00	0,00
113 Funcionarios	0,00	0,00	0,00	130.157.774,15	130.157.774,15	-130.157.774,15	130.157.774,15	0,00
114 Laboral fijo	0,00	0,00	0,00	13.605.760,38	13.605.760,38	-13.605.760,38	13.605.760,38	0,00
115 Contrataciones Temporales	0,00	0,00	0,00	7.207.411,57	7.207.411,57	-7.207.411,57	7.207.411,57	0,00
120 Dotación Financiera	20.532.745,56	-40.573,58	20.492.171,98	0,00	0,00	20.492.171,98	0,00	0,00
121 Seguridad Social	0,00	0,00	0,00	19.106.140,95	19.106.140,95	-19.106.140,95	19.692.699,19	4.872.205,25
140 Dotación Financiera	3.324.244,42	120.392,77	3.444.637,19	0,00	0,00	3.444.637,19	0,00	0,00
141 Prestaciones sociales	0,00	0,00	0,00	3.426.265,10	3.426.265,10	-3.426.265,10	3.426.265,10	0,00
2 GASTOS DE FUNCIONAMIENTO	46.425.381,41	6.342.809,67	52.768.191,08	45.102.550,27	45.102.550,27	7.718.587,95	43.768.729,25	4.065.432,87
200 Dotación financiera	46.425.381,41	6.342.809,67	52.768.191,08	0,00	0,00	52.821.138,22	0,00	0,00
211 Tributos	0,00	0,00	0,00	76.147,09	76.147,09	-76.147,09	76.147,09	0,00
221 Arrendamiento de bienes	0,00	0,00	0,00	396.059,08	396.059,08	-396.059,08	376.424,46	28.227,09
222 Reparación y conservación de bienes	0,00	0,00	0,00	4.549.874,43	4.549.874,43	-4.549.874,43	4.288.192,58	351.758,36
223 Suministros	0,00	0,00	0,00	9.846.482,22	9.846.482,22	-9.846.482,22	10.357.412,44	1.178.117,84
224 Transportes y comunicaciones	0,00	0,00	0,00	1.641.892,34	1.641.892,34	-1.641.892,34	1.611.243,82	143.190,32
225 Trabajos realizados por otras empresas	0,00	0,00	0,00	18.028.494,42	18.028.494,42	-18.028.494,42	16.738.127,89	1.289.595,02
226 Primas de seguros	0,00	0,00	0,00	451.935,98	451.935,98	-451.935,98	413.363,15	38.768,83
227 Material de oficina	0,00	0,00	0,00	3.546.153,29	3.546.153,29	-3.546.153,29	3.466.402,40	207.137,02
228 Gastos diversos	0,00	0,00	0,00	3.690.229,40	3.690.229,40	-3.690.229,40	3.656.532,32	166.797,27
231 Dietas, locomoción y traslados	0,00	0,00	0,00	2.273.119,62	2.273.119,62	-2.273.119,62	2.196.703,80	136.541,51
232 Otras indemnizaciones	0,00	0,00	0,00	602.162,40	602.162,40	-602.162,40	588.179,30	25.299,61
3 GASTOS FINANCIEROS	10.403.895,78	3.119.363,43	13.523.259,21	13.076.302,81	13.076.302,81	394.009,26	12.996.203,01	80.099,80
300 Bolsa financiera	10.403.895,78	3.119.363,43	13.523.259,21	0,00	0,00	13.470.312,07	0,00	0,00
311 Emisión, modificación y cancelación de empréstitos	0,00	0,00	0,00	2.195,51	2.195,51	-2.195,51	2.195,51	0,00
312 Intereses de obligaciones y bonos	0,00	0,00	0,00	6.071.724,78	6.071.724,78	-6.071.724,78	6.071.724,78	0,00
321 Emisión, modificación y cancelación de préstamos	0,00	0,00	0,00	1.261.369,35	1.261.369,35	-1.261.369,35	1.261.369,35	0,00
322 Intereses de préstamos y anticipos	0,00	0,00	0,00	5.583.973,36	5.583.973,36	-5.583.973,36	5.503.873,56	80.099,80
341 Intereses de demora	0,00	0,00	0,00	157.039,81	157.039,81	-157.039,81	157.039,81	0,00
4 Transferencias corrientes	8.951.851,38	3.616.521,03	12.568.372,41	8.831.972,15	8.831.972,15	3.736.400,26	8.823.692,99	20.239,16
400 Dotación financiera	8.951.851,38	3.616.521,03	12.568.372,41	0,00	0,00	12.568.372,41	0,00	0,00
471 A familias	0,00	0,00	0,00	7.867.472,52	7.867.472,52	-7.867.472,52	7.867.817,70	11.614,82
472 A instituciones	0,00	0,00	0,00	964.499,63	964.499,63	-964.499,63	955.875,29	8.624,34
6 INVERSIONES REALES	121.618.552,14	133.047.891,72	254.666.443,86	118.145.474,56	118.145.474,56	136.520.969,30	114.699.636,34	10.124.560,79
600 Dotación financiera	121.618.552,14	-46.808.296,60	74.810.255,54	0,00	0,00	74.810.255,54	0,00	0,00
611 Terrenos urbanos y urbanizables	0,00	0,00	0,00	71.987,09	71.987,09	-71.987,09	12.039,54	59.947,55
623 Construcción	0,00	0,00	0,00	28.958.256,89	28.958.256,89	-28.958.256,89	27.540.589,46	3.848.752,27
641 Adquisición mobiliario	0,00	0,00	0,00	2.301.518,91	2.301.518,91	-2.301.518,91	2.166.464,46	211.992,46
642 Adquisición de enseres	0,00	0,00	0,00	108.112,06	108.112,06	-108.112,06	106.461,11	19.013,04
651 Adquisición equipos procesos información	0,00	0,00	0,00	4.489.708,74	4.489.708,74	-4.489.708,74	4.265.364,21	514.410,19
655 Alquiler equipos proc. inform. con opc. de comp.	0,00	0,00	0,00	0,00	0,00	0,00	0,00	0,00
661 Adquisición maquinaria y otro inmov. material	0,00	0,00	0,00	5.490.516,02	5.490.516,02	-5.490.516,02	5.257.439,00	673.920,33
663 Construcción de otro inmovilizado material	0,00	0,00	0,00	2.047.564,43	2.047.564,43	-2.047.564,43	2.020.572,73	172.382,93
672 Conservación de edificios y otras construcciones	0,00	0,00	0,00	3.198.248,82	3.198.248,82	-3.198.248,82	2.871.381,55	749.745,10
675 Conserv. de equipos para el proceso de información	0,00	0,00	0,00	6.584,41	6.584,41	-6.584,41	6.584,41	0,00
676 Conservación de maquinaria, instalac. y utillaje	0,00	0,00	0,00	214.492,67	214.492,67	-214.492,67	148.765,71	72.066,29
681 Estudios y redacción de planes y normativas	0,00	0,00	0,00	357.901,32	357.901,32	-357.901,32	321.388,04	42.415,10
683 Inversiones en investigación científica y técnica	0,00	179.856.188,32	179.856.188,32	70.897.554,97	70.897.554,97	108.958.633,35	149.961.585,72	9.951.987,22
687 Adquisición de inmovilizado inmaterial	0,00	0,00	0,00	3.028,23	3.028,23	-3.028,23	3.028,23	0,00




8	ACTIVOS FINANCIEROS	0,00	106.035,00	106.035,00	106.035,00	106.035,00	0,00	106.035,00	0,00
	800 Bolsa financiera	0,00	106.035,00	106.035,00	0,00	0,00	106.035,00	0,00	0,00
	821 Adquisición de acciones fuera del sector público	0,00	0,00	0,00	106.035,00	106.035,00	-106.035,00	106.035,00	0,00
9	PASIVOS FINANCIEROS	7.440.647,97	107.756.976,72	115.197.624,69	14.480.796,04	14.480.796,04	100.716.828,65	14.463.858,78	16.937,26
	900 Bolsa financiera	7.440.647,97	107.756.976,72	115.197.624,69	0,00	0,00	115.197.624,69	0,00	0,00
	911 Cancelación de obligaciones y bonos a corto plazo	0,00	0,00	0,00	3.005.709,15	3.005.709,15	-3.005.709,15	3.005.709,15	0,00
	921 Cancelación préstamos a medio y largo plazo	0,00	0,00	0,00	1.016.937,26	1.016.937,26	-1.016.937,26	1.000.000,00	16.937,26
	931 Cancel.préstamos y antic. corto plazo (en pts.)	0,00	0,00	0,00	5.948.869,29	5.948.869,29	-5.948.869,29	5.948.869,29	0,00
	935 Cancel.prest.y antic.medio y largo plazo	0,00	0,00	0,00	4.509.280,34	4.509.280,34	-4.509.280,34	4.509.280,34	0,00



Estado liquidación del presupuesto de gastos por programa presupuestario

Año 2011

CLASIFICACION FUNCIONAL CAPITULO CONCEPTO	PRESUPUESTO INICIAL	MODIFICACIONES DE CREDITO	PRESUPUESTO TOTAL	GASTO COMPROMETIDO	GASTO OBLIGADO	REMANENTES DE CREDITO	PAGO ORDENADO	OBLIGACIONES PENDIENTES DE PAGO DEL EJERCICIO CORRIENTE
TOTAL	373.621.967,86	250.927.865,89	624.549.833,75	373.246.482,98	373.246.482,98	251.303.380,77	368.948.045,78	19.179.475,13
422 ENSEÑANZA UNIVERSITARIA	278.595.923,46	127.910.851,00	406.506.774,46	281.116.041,91	281.116.041,91	125.390.732,55	278.022.218,47	13.773.698,20
1 GASTOS DE PERSONAL	169.808.199,25	-3.061.731,68	166.746.467,57	164.884.714,00	164.884.714,00	1.861.713,57	165.448.040,04	4.418.960,13
110 Dotación Financiera	147.843.983,97	-3.182.124,45	144.661.859,52	0,00	0,00	144.661.859,52	0,00	0,00
113 Funcionarios	0,00	0,00	0,00	123.449.657,37	123.449.657,37	-123.449.657,37	123.449.657,37	0,00
114 Laboral fijo	0,00	0,00	0,00	13.529.108,04	13.529.108,04	-13.529.108,04	13.529.108,04	0,00
115 Contrataciones Temporales	0,00	0,00	0,00	7.207.411,57	7.207.411,57	-7.207.411,57	7.207.411,57	0,00
120 Dotación Financiera	18.682.163,97	0,00	18.682.163,97	0,00	0,00	18.682.163,97	0,00	0,00
121 Seguridad Social	0,00	0,00	0,00	17.296.132,94	17.296.132,94	-17.296.132,94	17.879.458,98	4.418.960,13
140 Dotación Financiera	3.282.011,31	120.392,77	3.402.404,08	0,00	0,00	3.402.404,08	0,00	0,00
141 Prestaciones sociales	0,00	0,00	0,00	3.402.404,08	3.402.404,08	-3.402.404,08	3.402.404,08	0,00
2 GASTOS DE FUNCIONAMIENTO	44.471.460,57	4.877.092,58	49.348.553,15	43.255.503,32	43.255.503,32	6.093.049,83	41.733.139,47	3.725.493,06
200 Dotación financiera	44.471.460,57	4.877.092,58	49.348.553,15	0,00	0,00	49.348.553,15	0,00	0,00
211 Tributos	0,00	0,00	0,00	68.675,00	68.675,00	-68.675,00	68.675,00	0,00
221 Arrendamiento de bienes	0,00	0,00	0,00	386.678,47	386.678,47	-386.678,47	367.452,32	27.444,15
222 Reparación y conservación de bienes	0,00	0,00	0,00	4.464.816,25	4.464.816,25	-4.464.816,25	4.196.507,24	343.420,48
223 Suministros	0,00	0,00	0,00	9.521.140,66	9.521.140,66	-9.521.140,66	9.638.539,65	1.100.387,58
224 Transportes y comunicaciones	0,00	0,00	0,00	1.238.030,14	1.238.030,14	-1.238.030,14	1.242.661,47	97.861,63
225 Trabajos realizados por otras empresas	0,00	0,00	0,00	17.560.608,03	17.560.608,03	-17.560.608,03	16.376.548,23	1.672.291,71
226 Primas de seguros	0,00	0,00	0,00	449.685,88	449.685,88	-449.685,88	411.201,05	38.680,83
227 Material de oficina	0,00	0,00	0,00	3.375.088,76	3.375.088,76	-3.375.088,76	3.329.083,31	165.079,45
228 Gastos diversos	0,00	0,00	0,00	3.489.778,02	3.489.778,02	-3.489.778,02	3.470.641,66	146.510,95
231 Dietas, locomoción y traslados	0,00	0,00	0,00	2.134.626,20	2.134.626,20	-2.134.626,20	2.070.432,47	117.732,75
232 Otras indemnizaciones	0,00	0,00	0,00	566.375,91	566.375,91	-566.375,91	561.297,07	16.063,53
3 GASTOS FINANCIEROS	10.403.895,78	2.533.231,71	12.937.127,49	12.919.922,60	12.919.922,60	17.204,89	12.839.822,80	80.099,80
300 Bolsa financiera	10.403.895,78	2.533.231,71	12.937.127,49	0,00	0,00	12.937.127,49	0,00	0,00
311 Emisión, modificación y cancelación de empréstitos	0,00	0,00	0,00	2.195,51	2.195,51	-2.195,51	2.195,51	0,00
312 Intereses de obligaciones y bonos	0,00	0,00	0,00	6.071.724,78	6.071.724,78	-6.071.724,78	6.071.724,78	0,00
321 Emisión, modificación y cancelación de préstamos	0,00	0,00	0,00	1.261.369,35	1.261.369,35	-1.261.369,35	1.261.369,35	0,00
322 Intereses de préstamos y anticipos	0,00	0,00	0,00	5.583.973,36	5.583.973,36	-5.583.973,36	5.503.873,56	80.099,80
341 Intereses de demora	0,00	0,00	0,00	659,60	659,60	-659,60	659,60	0,00
4 TRANSFERENCIAS CORRIENTES	8.821.851,38	3.179.744,87	12.001.596,25	8.577.549,31	8.577.549,31	3.624.046,94	8.569.856,82	19.452,49
400 Dotación financiera	8.821.851,38	3.179.744,87	12.001.596,25	0,00	0,00	12.001.596,25	0,00	0,00
471 A familias	0,00	0,00	0,00	7.809.704,68	7.809.704,68	-7.809.704,68	7.810.636,53	11.028,15
472 A instituciones	0,00	0,00	0,00	767.844,63	767.844,63	-767.844,63	759.220,29	8.624,34
6 INVERSIONES REALES	40.581.276,14	14.654.264,85	55.235.540,99	39.903.265,79	39.903.265,79	15.332.275,20	37.853.209,71	5.512.555,44
600 Dotación financiera	40.581.276,14	14.654.264,85	55.235.540,99	0,00	0,00	55.235.540,99	0,00	0,00
611 Terrenos urbanos y urbanizables	0,00	0,00	0,00	71.987,09	71.987,09	-71.987,09	12.039,54	59.947,55
623 Construcción	0,00	0,00	0,00	24.125.871,30	24.125.871,30	-24.125.871,30	23.000.524,50	3.236.483,58
641 Adquisición mobiliario	0,00	0,00	0,00	2.271.171,99	2.271.171,99	-2.271.171,99	2.138.490,24	209.619,76
642 Adquisición de enses	0,00	0,00	0,00	91.906,40	91.906,40	-91.906,40	81.155,23	16.591,72
651 Adquisición equipos procesos información	0,00	0,00	0,00	4.298.522,34	4.298.522,34	-4.298.522,34	4.130.724,60	446.701,90
661 Adquisición maquinaria y otro inmov. material	0,00	0,00	0,00	3.398.457,15	3.398.457,15	-3.398.457,15	3.259.752,22	548.107,87
663 Construcción de otro inmovilizado material	0,00	0,00	0,00	1.896.845,78	1.896.845,78	-1.896.845,78	1.913.288,73	128.948,28
672 Conservación de edificios y otras construcciones	0,00	0,00	0,00	3.188.929,34	3.188.929,34	-3.188.929,34	2.662.062,07	749.745,10
675 Conserv. de equipos para el proceso de información	0,00	0,00	0,00	2.908,71	2.908,71	-2.908,71	2.908,71	0,00
676 Conservación de maquinaria, instalac. y utillaje	0,00	0,00	0,00	195.736,14	195.736,14	-195.736,14	129.778,51	72.066,29
681 Estudios y redacción de planes y normativas	0,00	0,00	0,00	357.901,32	357.901,32	-357.901,32	1.099,92	358.415,10
8 ACTIVOS FINANCIEROS	0,00	100.000,00	100.000,00	100.000,00	100.000,00	0,00	0,00	0,00
800 Bolsa financiera	0,00	100.000,00	100.000,00	0,00	0,00	100.000,00	0,00	0,00
801 Adquisición de acciones fuera del sector público	0,00	0,00	0,00	100.000,00	100.000,00	-100.000,00	0,00	0,00




9 PASIVOS FINANCIEROS	4.509.280,34	105.628.248,67	110.137.529,01	11.475.086,89	11.475.086,89	98.662.442,12	11.458.149,63	16.937,26
900 Bolsa financiera	4.509.280,34	105.628.248,67	110.137.529,01	0,00	0,00	110.137.529,01	0,00	0,00
921 Cancelación préstamos a medio y largo plazo	0,00	0,00	0,00	1.016.937,26	1.016.937,26	-1.016.937,26	1.000.000,00	16.937,26
931 Cancel. préstamos y antic. corto plazo (en pts.)	0,00	0,00	0,00	5.948.869,29	5.948.869,29	-5.948.869,29	5.948.869,29	0,00
935 Cancel. prest. y antic. medio y largo plazo (en pts.)	0,00	0,00	0,00	4.509.280,34	4.509.280,34	-4.509.280,34	4.509.280,34	0,00
541 INVESTIGACION CIENTIFICA, TECNICA Y APLICADA	95.026.044,40	123.017.014,89	218.043.059,29	92.130.441,07	92.130.441,07	125.912.618,22	90.925.847,31	5.405.776,93
1 GASTOS DE PERSONAL	8.973.479,93	0,00	8.973.479,93	8.618.638,15	8.618.638,15	354.841,78	8.621.870,35	453.245,12
100 Dotación financiera	364.046,75	-27.577,06	336.469,69	0,00	0,00	336.469,69	0,00	0,00
110 Dotación Financiera	6.716.618,48	68.150,64	6.784.769,12	0,00	0,00	6.784.769,12	0,00	0,00
113 Funcionarios	0,00	0,00	0,00	6.708.116,78	6.708.116,78	-6.708.116,78	6.708.116,78	0,00
114 Laboral fijo	0,00	0,00	0,00	76.652,34	76.652,34	-76.652,34	76.652,34	0,00
120 Dotación Financiera	1.850.581,59	-40.573,58	1.810.008,01	0,00	0,00	1.810.008,01	0,00	0,00
121 Seguridad Social	0,00	0,00	0,00	1.810.008,01	1.810.008,01	-1.810.008,01	1.813.240,21	453.245,12
140 Dotación Financiera	42.233,11	0,00	42.233,11	0,00	0,00	42.233,11	0,00	0,00
141 Prestaciones sociales	0,00	0,00	0,00	23.861,02	23.861,02	-23.861,02	23.861,02	0,00
2 GASTOS DE FUNCIONAMIENTO	1.953.920,84	1.465.717,09	3.419.637,93	1.847.046,95	1.847.046,95	1.625.538,12	2.035.589,78	339.939,81
200 Dotación financiera	1.953.920,84	1.465.717,09	3.419.637,93	0,00	0,00	3.472.585,07	0,00	0,00
211 Tributos	0,00	0,00	0,00	7.472,09	7.472,09	-7.472,09	7.472,09	0,00
221 Arrendamiento de bienes	0,00	0,00	0,00	9.380,61	9.380,61	-9.380,61	8.972,14	782,94
222 Reparación y conservación de bienes	0,00	0,00	0,00	85.058,18	85.058,18	-85.058,18	91.585,34	8.337,88
223 Suministros	0,00	0,00	0,00	325.341,56	325.341,56	-325.341,56	718.872,79	77.730,26
224 Transportes y comunicaciones	0,00	0,00	0,00	403.862,20	403.862,20	-403.862,20	348.582,35	45.328,69
225 Trabajos realizados por otras empresas	0,00	0,00	0,00	467.886,39	467.886,39	-467.886,39	361.579,66	117.303,31
226 Primas de seguros	0,00	0,00	0,00	2.250,10	2.250,10	-2.250,10	2.162,10	88,00
227 Material de oficina	0,00	0,00	0,00	171.064,53	171.064,53	-171.064,53	137.319,09	42.037,57
228 Gastos diversos	0,00	0,00	0,00	200.451,38	200.451,38	-200.451,38	185.890,66	20.286,32
231 Dielas, locomoción y traslados	0,00	0,00	0,00	138.493,42	138.493,42	-138.493,42	126.271,33	18.908,76
232 Otras indemnizaciones	0,00	0,00	0,00	35.786,49	35.786,49	-35.786,49	26.882,23	9.236,08
3 GASTOS FINANCIEROS	0,00	586.131,72	586.131,72	156.380,21	156.380,21	376.804,37	156.380,21	0,00
300 Bolsa financiera	0,00	586.131,72	586.131,72	0,00	0,00	533.184,58	0,00	0,00
341 Intereses de demora	0,00	0,00	0,00	156.380,21	156.380,21	-156.380,21	156.380,21	0,00
4 TRANSFERENCIAS CORRIENTES	130.000,00	436.776,16	566.776,16	254.422,84	254.422,84	312.383,32	253.836,17	586,67
400 Dotación financiera	130.000,00	436.776,16	566.776,16	0,00	0,00	566.776,16	0,00	0,00
471 A familias	0,00	0,00	0,00	57.767,84	57.767,84	-57.767,84	57.181,17	586,67
472 A instituciones	0,00	0,00	0,00	196.655,00	196.655,00	-196.655,00	196.655,00	0,00
6 INVERSIONES REALES	81.037.276,00	118.393.626,87	199.430.902,87	78.242.208,77	78.242.208,77	121.188.694,10	76.846.426,65	4.612.005,33
600 Dotación financiera	81.037.276,00	-61.462.561,45	19.574.714,55	0,00	0,00	19.574.714,55	0,00	0,00
623 Construcción	0,00	0,00	0,00	4.832.385,59	4.832.385,59	-4.832.385,59	4.540.064,96	612.268,69
641 Adquisición mobiliario	0,00	0,00	0,00	30.346,92	30.346,92	-30.346,92	27.974,22	2.372,70
642 Adquisición de enseres	0,00	0,00	0,00	16.205,66	16.205,66	-16.205,66	25.305,88	2.421,32
651 Adquisición equipos procesos información	0,00	0,00	0,00	191.186,40	191.186,40	-191.186,40	134.639,61	67.708,29
661 Adquisición maquinaria y otro inmov. material	0,00	0,00	0,00	2.092.058,87	2.092.058,87	-2.092.058,87	1.997.686,78	125.812,46
663 Construcción de otro inmovilizado material	0,00	0,00	0,00	150.718,65	150.718,65	-150.718,65	107.284,00	43.434,65
672 Conservación de edificios y otras construcciones	0,00	0,00	0,00	9.319,48	9.319,48	-9.319,48	9.319,48	0,00
675 Conserv. de equipos para el proceso de información	0,00	0,00	0,00	3.675,70	3.675,70	-3.675,70	3.675,70	0,00
676 Conservación de maquinaria, instalac. y utillaje	0,00	0,00	0,00	18.756,53	18.756,53	-18.756,53	18.986,80	0,00
683 Inversiones en investigación científica y técnica	0,00	179.856.188,32	179.856.188,32	70.897.554,97	70.897.554,97	108.958.633,35	69.981.489,22	3.757.987,22
8 ACTIVOS FINANCIEROS	0,00	6.035,00	6.035,00	6.035,00	6.035,00	0,00	6.035,00	0,00
800 Bolsa financiera	0,00	6.035,00	6.035,00	0,00	0,00	6.035,00	0,00	0,00
821 Adquisición de acciones fuera del sector público	0,00	0,00	0,00	6.035,00	6.035,00	-6.035,00	6.035,00	0,00
9 PASIVOS FINANCIEROS	2.931.367,63	2.128.728,05	5.060.095,68	3.005.709,15	3.005.709,15	2.054.386,53	3.005.709,15	0,00
900 Bolsa financiera	2.931.367,63	2.128.728,05	5.060.095,68	0,00	0,00	5.060.095,68	0,00	0,00
911 Cancelación de obligaciones y bonos a corto plazo	0,00	0,00	0,00	3.005.709,15	3.005.709,15	-3.005.709,15	3.005.709,15	0,00



Estado liquidación del presupuesto de ingresos

Año 2011


CAPÍTULO CONCEPTO	PRESUPUESTO INICIAL	PRESUPUESTO MODIFICADO	DERECHOS DE CONTRAIDO PREVIO CON INGRESO DIRECTO DE EJERCICIO CORRIENTE	DERECHOS DE CONTRAIDO PREVIO CON INGRESO RECIBO DE EJERCICIO CORRIENTE	DERECHOS RECONOCIDOS TOTALES DE EJERCICIO CORRIENTE	DERECHOS RECONOCIDOS NETOS DE EJERCICIO CORRIENTE	DERECHOS ANULADOS POR ANULACIÓN DE LIQUIDACIONES DE EJERCICIO CORRIENTE	DERECHOS ANULADOS POR DEVOLUCIÓN DE INGRESOS	RECAUDACIÓN META DE EJERCICIO CORRIENTE	RECAUDACIÓN	DERECHOS CANCELADOS	DERECHOS PENDIENTES DE COBRO
TOTAL	373.621.967,86	250.927.865,89	389.666.706,87	26.962.061,46	416.628.768,33	413.784.898,60	0,00	2.843.869,73	357.039.150,77	368.894.190,45	357.039.150,77	56.745.747,83
3 TASAS Y OTROS INGRESOS	65.657.964,73	3.834.390,81	46.607.489,67	26.411.481,70	73.018.971,37	71.889.378,90	0,00	1.129.592,47	63.245.228,88	71.829.560,31	63.245.228,88	8.644.150,02
301 Entrega bienes	1.250.000,00	0,00	211.157,25	643.879,07	855.036,32	855.036,32	0,00	0,00	791.492,96	835.589,16	791.492,96	63.543,36
302 Matrículas	33.568.527,84	10.618,09	38.860.089,98	8.700,00	38.868.789,98	37.875.048,47	0,00	993.741,51	37.875.048,47	38.868.789,98	37.875.048,47	0,00
303 Prestación de servicios	30.205.157,61	203,38	1.908.329,67	25.756.960,63	27.665.290,30	27.529.567,86	0,00	135.722,44	18.949.209,20	26.495.103,09	18.949.209,20	8.580.358,66
390 Reintegros	0,00	3.610.315,20	4.670.147,14	0,00	4.670.147,14	4.670.147,14	0,00	0,00	4.670.147,14	4.670.147,14	4.670.147,14	0,00
391 Indeterminados	634.279,28	213.254,14	957.765,63	1.942,00	959.707,63	959.579,11	0,00	128,52	959.331,11	959.930,94	959.331,11	248,00
4 TRANSFERENCIAS CORRIENTES	255.195.128,48	671.359,30	255.683.369,68	0,00	255.683.369,68	255.104.417,48	0,00	578.952,20	215.071.713,18	215.679.665,38	215.071.713,18	40.032.704,30
400 Del M.E.C.	3.340.090,00	397.535,54	3.507.206,72	0,00	3.507.206,72	2.933.914,40	0,00	573.292,32	2.933.914,40	3.507.206,72	2.933.914,40	0,00
401 De otros Departamentos	0,00	0,00	23.950,70	0,00	23.950,70	23.950,70	0,00	0,00	23.950,70	52.950,70	23.950,70	0,00
410 De Organismos Autónomos	1.896.159,25	110.853,38	1.894.918,38	0,00	1.894.918,38	1.894.918,38	0,00	0,00	1.894.918,38	1.894.918,38	1.894.918,38	0,00
440 De Ayuntamientos	0,00	20.500,00	25.500,00	0,00	25.500,00	25.500,00	0,00	0,00	25.500,00	25.500,00	25.500,00	0,00
443 De Comunidades Autónomas	248.608.879,23	55.000,00	248.522.797,11	0,00	248.522.797,11	248.520.381,62	0,00	2.415,49	208.487.677,32	208.490.092,81	208.487.677,32	40.032.704,30
450 De Otros Entes Públicos	0,00	18.000,00	59.382,00	0,00	59.382,00	59.382,00	0,00	0,00	59.382,00	59.382,00	59.382,00	0,00
470 De Empresas Privadas	1.350.000,00	30.151,38	1.407.051,38	0,00	1.407.051,38	1.407.051,38	0,00	0,00	1.407.051,38	1.407.051,38	1.407.051,38	0,00
490 Del Exterior	0,00	239.319,00	242.563,39	0,00	242.563,39	239.319,00	0,00	3.244,39	239.319,00	242.563,39	239.319,00	0,00
5 INGRESOS PATRIMONIALES	884.345,23	1.771,19	552.662,31	550.579,76	1.103.242,07	1.103.242,07	0,00	0,00	672.301,79	1.045.276,85	672.301,79	430.940,28
502 Intereses de Depósitos	0,00	0,00	42.599,73	0,00	42.599,73	42.599,73	0,00	0,00	42.599,73	42.599,73	42.599,73	0,00
520 Rentas de Inmuebles	298.969,98	1.771,19	0,00	550.579,76	550.579,76	550.579,76	0,00	0,00	358.503,06	516.349,27	358.503,06	192.076,70
521 Productos de concesiones y aprovechamiento	585.375,25	0,00	510.062,58	0,00	510.062,58	510.062,58	0,00	0,00	271.199,00	486.327,85	271.199,00	238.863,58
7 TRANSFERENCIAS DE CAPITAL	46.884.529,42	0,00	40.845.443,64	0,00	40.845.443,64	40.038.161,28	0,00	807.282,36	32.600.208,05	34.361.946,34	32.600.208,05	7.637.953,23
700 Del M.E.C.	15.465.494,24	0,00	6.504.245,67	0,00	6.504.245,67	6.271.193,32	0,00	233.052,35	5.409.207,80	6.495.269,90	5.409.207,80	861.985,52
701 De otros Departamentos	4.415.973,46	0,00	3.010.077,89	0,00	3.010.077,89	2.833.093,54	0,00	176.984,35	2.829.303,58	3.043.187,93	2.829.303,58	3.789,96
710 De Organismos Autónomos	455.601,03	0,00	1.201.575,83	0,00	1.201.575,83	1.201.575,83	0,00	0,00	1.201.575,83	1.400.004,24	1.201.575,83	0,00
740 De Ayuntamientos	345.137,14	0,00	110.609,63	0,00	110.609,63	110.609,63	0,00	0,00	110.609,63	110.609,63	110.609,63	0,00
741 De Diputaciones	120.741,73	0,00	212.500,00	0,00	212.500,00	201.750,00	0,00	10.750,00	201.750,00	224.500,00	201.750,00	0,00
743 De Comunidades Autónomas	18.060.669,40	0,00	14.829.570,25	0,00	14.829.570,25	14.691.139,70	0,00	138.430,55	7.988.758,79	8.129.689,34	7.988.758,79	6.702.380,91
750 De Otros Entes Públicos	593.119,68	0,00	5.734.016,75	0,00	5.734.016,75	5.726.421,51	0,00	7.595,24	5.699.468,81	5.707.064,05	5.699.468,81	26.952,70
760 De Empresas Públicas	136.886,24	0,00	252.729,59	0,00	252.729,59	252.729,59	0,00	0,00	211.085,45	211.085,45	211.085,45	41.644,14
770 De Empresas Privadas	862.028,15	0,00	790.405,09	0,00	790.405,09	790.405,09	0,00	0,00	789.205,09	796.365,09	789.205,09	1.200,00
790 Del Exterior	6.428.878,35	0,00	8.199.712,94	0,00	8.199.712,94	7.959.243,07	0,00	240.469,87	7.959.243,07	8.244.170,71	7.959.243,07	0,00
8 ACTIVOS FINANCIEROS	0,00	208.686.855,59	0,00	0,00	0,00	0,00	0,00	0,00	0,00	0,00	0,00	0,00
850 Remanente Genérico	0,00	23.050,41	0,00	0,00	0,00	0,00	0,00	0,00	0,00	0,00	0,00	0,00
851 Remanente Específico	0,00	208.663.825,18	0,00	0,00	0,00	0,00	0,00	0,00	0,00	0,00	0,00	0,00
9 PASIVOS FINANCIEROS	5.000.000,00	37.533.489,00	45.977.741,57	0,00	45.977.741,57	45.649.698,87	0,00	328.042,70	45.649.698,87	45.977.741,57	45.649.698,87	0,00
910 Préstamos a Medio y Largo Plazo	5.000.000,00	0,00	8.444.252,57	0,00	8.444.252,57	8.116.209,87	0,00	328.042,70	8.116.209,87	8.444.252,57	8.116.209,87	0,00
920 Préstamos a medio y largo plazo de interior	0,00	37.533.489,00	37.533.489,00	0,00	37.533.489,00	37.533.489,00	0,00	0,00	37.533.489,00	37.533.489,00	37.533.489,00	0,00



Resultado presupuestario

Año 2011


CONCEPTO	DERECHOS RECONOCIDOS NETOS	OBLIGACIONES RECONOCIDAS NETAS	IMPORTE
1. (+) Operaciones no financieras	368.135.199,73	358.659.651,94	9.475.547,79
2. (+) Operaciones con activos financieros	0,00	106.035,00	-106.035,00
3. (+) Operaciones comerciales			
I. RESULTADO PRESUPUESTARIO DEL EJERCICIO (1+2+3)	368.135.199,73	358.765.686,94	9.369.512,79
II. VARIACIÓN NETA DE PASIVOS FINANCIEROS	45.649.698,87	14.480.796,04	31.168.902,83
III. SALDO PRESUPUESTARIO DEL EJERCICIO (I+II)			40.538.415,62
4. (+) Créditos gastados financiados con remanente de Tesorería			0
5. [-] Desviaciones de financiación positivas por recursos del ejercicio en gastos con financiación afectada			0
6. (+) Desviaciones de financiación negativas en gastos con financiación afectada			0
IV. SUPERÁVIT O DÉFICIT DE FINANCIACIÓN DEL EJERCICIO (III+4+5+6)			40.538.415,62





UNIVERSITAT
POLITÈCNICA
DE VALÈNCIA


MEMORIA





UNIVERSITAT
POLITÀCNICA
DE VALÈNCIA

ORGANIZACIÓN



ORGANIZACIÓN

Naturaleza y principios inspiradores

La Universitat Politècnica de València es una institución de derecho público, dotada de personalidad jurídica y patrimonio propio. Como institución de educación superior, goza de autonomía académica, económica, financiera y de gobierno, de acuerdo con la Constitución y la legislación vigente.

Los principios que inspiran la actuación de la Universidad son los de libertad, igualdad, justicia, solidaridad, democracia y respeto al medio ambiente.

Es principio rector de la Universitat Politècnica de València la libertad académica, que incluye las libertades de cátedra, de investigación y de estudio.

Fines de la Universidad Politécnica de Valencia

La finalidad esencial es la formación integral de los estudiantes a través de la creación, desarrollo, transmisión y crítica de la ciencia, de la técnica, del arte y de la cultura, desde el respeto a los principios éticos, con una decidida orientación a la consecución de un empleo de acuerdo con su nivel de estudios.



El estudio, la investigación científica, el desarrollo tecnológico y artístico, así como la participación en los procesos de innovación.

La contribución y apoyo científico, técnico y artístico, al desarrollo cultural, social y económico del Estado y en particular de la Comunidad Valenciana.

Asegurar una formación en contacto directo con los problemas reales, por lo que los planes de estudio deben contemplar un mínimo de prácticas tuteladas en empresas, instituciones públicas, fundaciones y asociaciones sin ánimo de lucro, con arreglo a un proyecto formativo y velando por los intereses del alumno, estableciendo mecanismos de acreditación.

Proporcionar formación superior de calidad durante toda la vida profesional de sus egresados

La intensificación en la cooperación internacional mediante el intercambio de miembros de la comunidad universitaria, la colaboración en el campo de la docencia, la investigación, el desarrollo tecnológico y la innovación. Es objetivo de esta universidad que todos sus alumnos puedan cursar un periodo de sus estudios universitarios en universidades de otros países.



El fomento y expansión de la cultura y el conocimiento por medio de programas de extensión universitaria

Régimen jurídico

La Universitat Politècnica de València se rige por las legislaciones del Estado y de la Comunidad Autónoma en el ejercicio de sus respectivas competencias, por sus Estatutos y por las normas que los desarrollen. Los Estatutos constituyen la norma básica de su régimen de autogobierno. Fueron ratificados por el Claustro de la Universitat Politècnica de València el 9 de diciembre de 2003 y posteriormente el 13 de diciembre de 2010, y aprobados mediante Decreto 253/2003, de 19 de diciembre y posteriormente por Decreto 182/2011 de 25 de noviembre.

La Universitat Politècnica de València, en el ejercicio de su personalidad jurídica, podrá adquirir, poseer, gravar o enajenar cualesquiera de sus bienes, tanto muebles como inmuebles, con sujeción a lo establecido en los presentes Estatutos y legislación vigente.



La Universitat Politècnica de València, con el fin de fomentar la ciencia, la educación y la cultura, podrá constituir fundaciones, instituciones u organismos a través de cualquiera de los procedimientos legalmente establecidos, así como participar en sus órganos de gestión. Asimismo, para la administración de sus bienes y derechos y para la gestión de sus servicios o el desarrollo de las actividades de investigación, desarrollo e innovación, podrá crear o participar en sociedades tanto de capital público como privado, o en cualquier otra persona jurídica, pública o privada, así como participar en sus órganos de gestión. Su creación o participación será acordada por el Consejo Social a propuesta del Consejo de Gobierno.

Órganos de Gobierno

Órganos de Gobierno Unipersonales

Rector

El Rector es la máxima autoridad académica de la Universidad y, como tal, la representa en toda clase de actos y negocios jurídicos. Ejerce la dirección, gobierno y gestión de la Universidad, desarrolla las líneas de actuación aprobadas por los órganos colegiados y ejecuta sus acuerdos. Le corresponden cuantas competencias no sean expresamente atribuidas a otros órganos.



Vicerrectores y Directores Delegados

Los Vicerrectores y los Directores Delegados son nombrados por el rector entre los profesores que prestan servicios en la Universidad. Coordinan y dirigen las actividades del sector que tienen encomendado, bajo la autoridad del rector quien puede delegar en ellos las funciones que considere oportunas.

Secretario General


El Secretario General es el fedatario público de los actos y acuerdos de la Universidad y asiste al Rector en tareas de organización y administración. Entre otras funciones, redacta y custodia las actas de las sesiones de los órganos colegiados, expide certificaciones, da publicidad a los acuerdos que se adoptan y vela por que se cumplan.

La Secretaría General es un órgano universitario de naturaleza transversal que se encarga de todos aquellos aspectos de índole normativa, jurídica y competencial, que propongan y produzcan los diferentes órganos colegiados o unipersonales de la universidad, velando expresamente por el cumplimiento de la legalidad y porque el ejercicio de la actividad universitaria se ajuste a derecho.

Gerente

Al Gerente le corresponde la gestión de los servicios administrativos y económicos de la Universidad bajo la dependencia y supervisión del Rector, que es quien lo propone y nombra de acuerdo con el Consejo Social. El Gerente tendrá dedicación a tiempo completo y no podrá ejercer funciones docentes.

La Gerencia es un órgano universitario de naturaleza transversal, que se ocupa de todos aquellos aspectos de índole económica, presupuestaria y de gestión de recursos, que propongan y produzcan los diferentes órganos de la Universidad, velando expresamente por el mantenimiento del equilibrio presupuestario y la solvencia económica de la institución.



· Órganos de Gobierno Colegiados

· Consejo Social

Es el órgano de participación de la sociedad en la Universidad. Supervisa las actividades de carácter económico de la Universidad y el rendimiento de sus servicios; promueve la colaboración de la sociedad en la financiación de la Universidad, y las relaciones entre ésta y su entorno cultural, profesional, económico y social al servicio de la calidad de la actividad universitaria.

· Consejo de Gobierno



Es el órgano de gobierno de la Universidad y se reúne al menos una vez cada tres meses. Entre otras funciones, establece las líneas estratégicas y programáticas de la Universidad -así como las directrices y procedimientos para su aplicación- en los ámbitos de organización de las enseñanzas, investigación, recursos humanos y económicos y elaboración de los presupuestos.

· Claustro Universitario

Es el máximo órgano de representación de la comunidad universitaria. Está integrado por el rector, el secretario, el gerente y trescientos miembros de la comunidad universitaria (entre ellos directores de centro, profesores, alumnos, personal de administración y servicios, ayudantes y personal de investigación...). Le corresponde la elaboración de los Estatutos y las demás funciones que le atribuye la LOU.

· Junta Consultiva

Es el órgano ordinario de asesoramiento del Rector y del Consejo de Gobierno en materia académica. Está compuesta por el Rector, el Secretario General y cuarenta miembros designados por el Consejo de Gobierno con importantes méritos docentes e investigadores acreditados. Está facultada para emitir informes y formular las propuestas que considere oportunas en materias de su competencia



Organigrama

Hasta 29 de septiembre de 2011 se aplica Resolución del Rector, de 7 de abril de 2009, mediante la que se aprueba la estructura orgánica y funcional de los órganos de gobierno unipersonales de ámbito general de la Universitat Politècnica de València que es la estructura orgánica y funcional que se aplicó en las Cuentas Anuales del 2010. Por Resolución del Rector de 30 de septiembre de 2011 se aplica la siguiente estructura

RECTORADO

Defensor Universitario

VICERRECTORADO DE PLANIFICACIÓN E INNOVACIÓN

Fundación Ciudad Politécnica de la Innovación

Área VLC/Campus

Servicio de Evaluación, Planificación y Calidad

Área para la Ciudad Politécnica de la Innovación

VICERRECTORADO DE PROFESORADO Y ORDENACIÓN ACADÉMICA

Área de Formación y Acreditación del Profesorado

VICERRECTORADO DE INVESTIGACIÓN

Servicio de Microscopía Electrónica

Servicio de Radiaciones

Área de Programas e Iniciativas de Investigación

Centro de Apoyo a la Innovación, la Investigación y la Transferencia de Tecnología

VICERRECTORADO DE LOS CAMPUS E INFRAESTRUCTURAS

Área Agromuseu de Vera

Área de Medio Ambiente Planificación Urbanística y Ordenación de los Campus

Servicio de Infraestructuras

Área de Servicios de los Campus

Área de Equipamiento y Ordenación de Espacios

Servicio de Mantenimiento

Servicio Integrado de Prevención en Riesgos Laborales

Servicio de Asuntos Generales

Oficina de Correos

Seguridad

Registro General

VICERRECTORADO DE RELACIONES INTERNACIONALES Y COOPERACIÓN

Área de Centro de Lenguas

Subdirección Centro de Lenguas para el Asesoramiento Lingüístico

Área de Cooperación al Desarrollo

Área de Acción Internacional

Oficina de Acción Internacional

Área de Intercambio Académico

Oficina de Programas Internacionales de Intercambio



VICERRECTORADO DE ESTUDIOS Y CONVERGENCIA EUROPEA

Área de Formación Permanente
Centro de Formación Permanente
Área de Estudios y Ordenación de Títulos

VICERRECTORADO DE ALUMNADO Y CULTURA

Área de Rendimiento Académico y Evaluación Curricular del Alumnado
Casa del Alumno
Delegación de Alumnos
Fondo de Patrimonio Artístico
Área de Gestión Cultural
Área de Fórum UNESCO

VICERRECTORADO PARA EL DESARROLLO DE LAS TECNOLOGÍAS DE LA INFORMACIÓN Y LAS COMUNICACIONES

Área de Sistemas de Información y Comunicaciones
Biblioteca y Documentación Científica
Área de Tecnologías de la Información

VICERRECTORADO DE CALIDAD Y EVALUACIÓN DE LA ACTIVIDAD ACADÉMICA

Área de Evaluación Académica
Área de Instituto de Ciencias de la Educación

VICERRECTORADO DE EMPLEO Y ACCIÓN SOCIAL



Centro de Salud Laboral Juana Portaceli
Área de Universidad Sénior
Escuela Infantil
Fundación Servipoli
Área de Instituto Ideas para la Creación y Desarrollo de Empresas
Servicio Integrado de Empleo
Oficina Alumni

VICERRECTORADO DE DEPORTES

Escola d Estiu
Servicio de Deportes

DIRECTOR DELEGADO DE COMUNICACIÓN INSTITUCIONAL

Área de Protocolo
Área de Promoción y Normalización Lingüística
Editorial UPV
Área de Comunicación



SECRETARÍA GENERAL

Oficina de la Secretaria General
Área de Coordinación y Planificación Jurídica
Servicio de Abogacía de la Universidad

GERENCIA

Vicegerencia
Servicio de Alumnado
Servicio de Fiscalización
Servicio de Recursos Humanos
Unidad de Formación para la Administración y los Servicios Universitarios
Servicio de Financiación y Presupuesto
Servicio de Gestión Económica
Servicio de Contratación



Estructura de la Universidad

La Universidad Politécnica de Valencia está integrada por Facultades, Escuelas Técnicas o Politécnicas Superiores, Departamentos, Institutos Universitarios de Investigación, Centros e Institutos Propios de Investigación, Masters Oficiales, así como por otros centros y estructuras que legalmente puedan ser creados.

- Campus Valencia. Escuelas y Facultades

Escuela Técnica Superior de Arquitectura
 Escuela Técnica Superior de Ingeniería de la Edificación
 Escuela Técnica Superior de Ingeniería del Diseño
 Escuela Técnica Superior de Ingeniería Geodésica, Cartográfica y Topográfica
 Escuela Técnica Superior de Ingeniería Informática
 Escuela Técnica Superior de Ingeniería Agronómica y del Medio Natural
 Escuela Técnica Superior de Ingenieros de Caminos, Canales y Puertos
 Escuela Técnica Superior de Ingenieros de Telecomunicación
 Escuela Técnica Superior de Ingenieros Industriales
 Facultad de Administración y Dirección de Empresas
 Facultad de Bellas Artes

- Centros adscritos

Escuela Universitaria Ford España
 Florida Universitaria

- Campus Gandía


Escuela Politécnica Superior de Gandía

- Campus de Alcoy


Escuela Politécnica Superior de Alcoy

- Departamentos universitarios

Departamento de Biotecnología
 Departamento de Ciencia Animal
 Departamento de Composición Arquitectónica
 Departamento de Comunicación Audiovisual, Documentación e Historia del Arte
 Departamento de Comunicaciones
 Departamento de Conservación y Restauración de Bienes Culturales
 Departamento de Construcciones Arquitectónicas
 Departamento de Dibujo
 Departamento de Economía y Ciencias Sociales
 Departamento de Ecosistemas Agroforestales
 Departamento de Escultura
 Departamento de Estadística e Investigación Operativa Aplicadas y Calidad
 Departamento de Expresión Gráfica Arquitectónica



Departamento de Física Aplicada
 Departamento de Informática de Sistemas y Computadores
 Departamento de Ingeniería Cartográfica Geodesia y Fotogrametría
 Departamento de Ingeniería de la Construcción y de Proyectos de Ingeniería Civil
 Departamento de Ingeniería de Sistemas y Automática
 Departamento de Ingeniería del Terreno
 Departamento de Ingeniería e Infraestructura de los Transportes
 Departamento de Ingeniería Eléctrica
 Departamento de Ingeniería Electrónica
 Departamento de Ingeniería Gráfica
 Departamento de Ingeniería Hidráulica y Medio Ambiente
 Departamento de Ingeniería Mecánica y de Materiales
 Departamento de Ingeniería Química y Nuclear
 Departamento de Ingeniería Rural y Agroalimentaria
 Departamento de Ingeniería Textil y Papelera
 Departamento de Lingüística Aplicada
 Departamento de Máquinas y Motores Térmicos
 Departamento de Matemática Aplicada
 Departamento de Mecánica de los Medios Continuos y Teoría de Estructuras
 Departamento de Organización de Empresas
 Departamento de Pintura
 Departamento de Producción Vegetal
 Departamento de Proyectos Arquitectónicos
 Departamento de Proyectos de Ingeniería
 Departamento de Química
 Departamento de Sistemas Informáticos y Computación
 Departamento de Tecnología de Alimentos
 Departamento de Termodinámica Aplicada
 Departamento de Urbanismo



· Institutos Universitarios de Investigación

Los Institutos universitarios de investigación son centros de gran relevancia e intensa actividad dedicados a la investigación científica, técnica y artística. Su creación es aprobada por la Generalitat Valenciana, de acuerdo con lo establecido en la LOU. En cuanto a su naturaleza, pueden ser propios de la universidad -integrados por personal de la UPV y con dependencia exclusiva de ella- o mixtos, es decir, creados en colaboración con otros organismos públicos o privados mediante un convenio

· Institutos Universitarios Propios:

Instituto Universitario de Restauración del Patrimonio
 Instituto Universitario de Aplicaciones de las Tecnologías de la Información
 Instituto Universitario de Automática e Informática Industrial
 Instituto Universitario de Conservación y Mejora de la Agrodiversidad Valenciana



Instituto Universitario de Ingeniería de Alimentos para el Desarrollo
 Instituto Universitario de Ingeniería del Agua y Medio Ambiente
 Instituto Universitario de Matemática Multidisciplinar
 Instituto Universitario de Matemática Pura y Aplicada
 Instituto Universitario de Motores Térmicos
 Instituto Universitario de Tecnología Nanofotónica
 Instituto Universitario de Telecomunicación y Aplicaciones Multimedia

· **Institutos universitarios mixtos y concertados:**

Instituto Universitario Mixto de Biología Molecular y Celular de Plantas
 Instituto Universitario Mixto de Biomecánica de Valencia
 Instituto Universitario Mixto de Tecnología Química
 Instituto Universitario Mixto Tecnológico de Informática

· **Estructuras propias de investigación**

Bajo el nombre de estructuras propias de investigación, se integran los institutos, los centros y los grupos de I+D+i que se dedican a la investigación, desarrollo e innovación y tratan de dar respuesta a la demanda de productos tecnológicos y artísticos tanto de la Universidad como del entorno social. Los institutos son las estructuras que agrupan a más investigadores y tienen una actividad investigadora más destacada. Le siguen los centros y, por último, se sitúan los grupos de I+D+i

· **Institutos de investigación propios:**

Inst. de Investig. para la Gestión Integ. de Zonas Costeras
 Instituto Agroforestal Mediterráneo
 Instituto de Ciencia y Tecnología Animal
 Instituto de Ciencia y Tecnología del Hormigón
 Instituto de Diseño para la Fabricación y Producción Automatizada
 Instituto de Ingeniería Energética
 Instituto de Investigación e Innovación en Bioingeniería
 Instituto de Investigación en Química Molecular Aplicada
 Instituto de Seguridad Industrial, Radiofísica y Medioambiental
 Instituto de Tecnología de Materiales
 Instituto del Transporte y Territorio

· **Institutos de investigación mixtos y concertados:**

Instituto de Gestión e Innovación del Conocimiento
 Instituto de Tecnología Eléctrica
 Instituto de Instrumentación para Imagen Molecular



· Centros de investigación

Centro Avanzado de Microbiología de Alimentos
Centro de Biomateriales e Ingeniería Tisular
Centro de gestión de la Calidad y del Cambio
Centro de Ingeniería Económica
Centro de Investigación Arte y Entorno
Centro de Investigación de Gestión e Ingeniería de la Producción
Centro de Investigación en Tecnología de Vehículos
Centro de Investigación en Métodos de Producción de Software
Centro de Investigación en Tecnologías Gráficas
Centro de Tecnologías Físicas: Acústica, Materiales y Astrofísica
Centro de Especialización en Gestión de Empresas Agroalimentarias
Centro Valenciano de Estudios sobre el Riego

· Centros en red

Centro en Red de Apoyo a la Innovación en la Prevención de Riesgos Laborales
Centro en Red de I+D+i en Ingeniería Biomédica
Centro en Red de I+D+i en Ingeniería del Automóvil

· Grupos de I+D+i



Los grupos de I+D+i constituyen la estructura básica para el desarrollo de la investigación en la Universidad. Resultan de la libre y voluntaria agrupación de investigadores y de otro personal en torno a unas determinadas líneas de investigación. Están orientados al desempeño de actividades de investigación, desarrollo e innovación, y dan respuesta a la demanda de productos tecnológicos y artísticos, tanto de la Universidad como del entorno social. Se caracterizan por unas determinadas líneas de investigación y por una oferta tecnológica específica. Hay 350 grupos de I+D+i registrados en la UPV

· Estructuras de apoyo a la investigación


Centro de Apoyo a la Innovación, la Investigación y la Transferencia de Tecnología (CTT)
Servicio de Microscopía Electrónica
Servicio de Radiaciones

· Masters Oficiales

El sistema universitario español se encuentra actualmente en fase de adaptación al Espacio Europeo de Educación Superior (EEES). Dicha adaptación se ha llevado a cabo a través de la definición de un sistema de titulaciones basado en dos niveles. El segundo nivel, conduce a la obtención de dos títulos: MÁSTER y DOCTORADO.



Máster Universitario en Acuicultura
 Máster Universitario en Arquitectura Avanzada, Paisaje, Urbanismo y Diseño
 Máster Universitario en Artes Visuales y Multimedia
 Máster Universitario en Automática e Informática Industrial
 Máster Universitario en Biotecnología Biomédica
 Máster Universitario en Biotecnología Molecular y Celular de Plantas
 Máster Universitario en Ciencia e Ingeniería de los Alimentos
 Máster Universitario en Computación Paralela y Distribuida
 Máster Universitario en Conservación del Patrimonio Arquitectónico
 Máster Universitario en Conservación y Restauración de Bienes Culturales
 Máster Universitario en Construcciones e Instalaciones Industriales
 Máster Universitario en Contenidos y Aspectos Legales en la Sociedad de la Información
 Máster Universitario en Dirección Financiera y Fiscal
 Máster Universitario en Dirección y Gestión De Proyectos
 Máster Universitario en Diseño y Fabricación Integrada Asistidos por Computador (Cad-Cam-Cim)
 Máster Universitario en Economía Agroalimentaria y del Medio Ambiente
 Máster Universitario en Edificación
 Máster Universitario en Gestión Cultural
 Máster Universitario en Gestión de Empresas, Productos y Servicios
 Máster Universitario en Ingeniería Acústica
 Máster Universitario en Ingeniería Ambiental
 Máster Universitario en Ingeniería Avanzada De Producción, Logística y Cadena De Suministro
 Máster Universitario en Ingeniería Biomédica
 Máster Universitario en Ingeniería De Análisis de Datos, Mejora de Procesos y Toma De Decisiones.
 Máster Universitario en Ingeniería de Computadores
 Máster Universitario en Ingeniería del Diseño
 Máster Universitario en Ingeniería del Hormigón
 Máster Universitario en Ingeniería del Mantenimiento
 Máster Universitario en Ingeniería del Software, Métodos Formales y Sistemas De Información
 Máster Universitario en Ingeniería de Sistemas Electrónicos
 Máster Universitario en Ingeniería Hidráulica y Medio Ambiente
 Máster Universitario en Ingeniería Mecánica y Materiales
 Máster Universitario en Ingeniería Textil
 Máster Universitario en Inteligencia Artificial, Reconocimiento de Formas e Imagen Digital
 Máster Universitario en Investigación Matemática
 Máster Universitario en Lenguas y Tecnología
 Máster Universitario en Mejora Genética Vegetal
 Máster Universitario en Motores de Combustión Interna Alternativos



Máster Universitario en Música
 Máster Universitario en Planificación y Gestión en Ingeniería Civil
 Máster Universitario en Postproducción Digital
 Máster Universitario en Prevención de Riesgos Laborales
 Máster Universitario en Producción Animal
 Máster Universitario en Producción Artística
 Máster Universitario en Producción Vegetal Y Ecosistemas Agroforestales
 Máster Universitario en Química Orgánica, Experimental e Industrial
 Máster Universitario en Química Sostenible
 Máster Universitario en Seguridad Industrial y Medio Ambiente
 Máster Universitario en Tecnología energética Para Desarrollo Sostenible
 Máster Universitario en Tecnologías, Sistemas y Redes De Comunicaciones
 Máster Universitario en Transporte, Territorio y Urbanismo
 Máster Universitario en Viticultura, enología y Gestión de la Empresa Vitivinícola
 Máster Universitario Internacional en Materiales y Sistemas Sensores para Tecnologías Medioambientales

- Régimen patrimonial, económico y financiero

La Universitat Politècnica de València goza de autonomía económica y financiera, de acuerdo con lo establecido en las leyes


- Del presupuesto y la cuenta anual

La Universidad elaborará en cada ejercicio económico un presupuesto que será público, único, equilibrado y que recogerá la totalidad de los ingresos y gastos.

El Gerente, de acuerdo con las directrices del Rector, confeccionará el anteproyecto de presupuesto. El Rector lo presentará al Consejo de Gobierno que lo elevará, si procede, para su aprobación al Consejo Social.

Las Normas de Funcionamiento de cada presupuesto anual recogerán las competencias de los diferentes órganos en materia de modificaciones presupuestarias, gestión del presupuesto de gastos e ingresos y régimen de disposición de fondos, así como todos aquellos extremos de carácter económico que se consideren necesarios para el adecuado cumplimiento de los fines de la Universidad

Al término de cada ejercicio económico, el Gerente confeccionará la cuenta anual que incluirá la liquidación del presupuesto. El Rector lo presentará al Consejo de Gobierno que lo elevará, si procede, para su aprobación al Consejo Social




La Universidad asegurará el control interno de sus gastos, ingresos e inversiones, de acuerdo con los principios de legalidad, eficacia, eficiencia y economía, a través de la unidad administrativa correspondiente, que actuará con plena autonomía funcional.

La formulación de las presentes Cuentas Anuales de la Universitat Politècnica de València, es realizada en base a sus registros de contabilidad, y de acuerdo con los principios contables y normas de valoración recogidos en el Plan General de Contabilidad Pública de la Generalitat Valenciana (Orden de 16 de julio de 2001 de la Conselleria de Economía, Hacienda y Empleo)

La información contable se desarrolla a través de una aplicación informática, dentro del Programa de Gestión Económica.

Dicha información contable contenida en las cuentas anuales es accesible a la pluralidad de agentes económicos y sociales, reuniendo los requisitos esenciales que han de cumplir los estados contables:

Identificación, oportunidad, claridad, relevancia, razonabilidad, economicidad, imparcialidad, objetividad y verificabilidad.





UNIVERSITAT
POLITÀCNICA
DE VALÈNCIA


ESTADO OPERATIVO



Estado operativo

Año 2011


GASTOS PRESUPUESTARIOS	IMPORTE	INGRESOS PRESUPUESTARIOS	IMPORTE
1 SERVICIOS DE CARÁCTER GENERAL		1 IMPUESTOS DIRECTOS	
2 DEFENSA PROTECCIÓN CIVIL Y SEGURIDAD CIUDADANA		2 IMPUESTOS INDIRECTOS	
3 SEGURIDAD PROTECCIÓN Y PROMOCIÓN SOCIAL		3 TASAS Y OTROS INGRESOS	71.889.378,90
4 PRODUCCIÓN DE BIENES PÚBLICOS DE CARÁCTER SOCIAL	281.116.041,91	4 TRANSFERENCIAS CORRIENTES	255.104.417,48
5 PRODUCCIÓN DE BIENES PÚBLICOS DE CARÁCTER ECONÓMICO	92.130.441,07	5 INGRESOS PATRIMONIALES	1.103.242,07
6 REGULACIÓN ECONÓMICA DE CARÁCTER GENERAL		6 ENAJENACION DE INVERSIONES REALES	0,00
7 REGULACIÓN ECONÓMICA DE SECTORES PRODUCTIVOS		7 TRANSFERENCIAS DE CAPITAL	40.038.161,28
9 TRANSFERENCIAS A OTRAS ADMINISTRACIONES PÚBLICAS NACIONALES Y SUPRANACIONALES		8 ACTIVOS FINANCIEROS	0,00
0 DEUDA PÚBLICA		9 PASIVOS FINANCIEROS	45.649.698,87
TOTAL	373.246.482,98	TOTAL	413.784.898,60
SALDO PRESUPUESTARIO DEL EJERCICIO	40.538.415,62		
	413.784.898,60		413.784.898,60





UNIVERSITAT
POLITÀCNICA
DE VALÈNCIA


INFORMACIÓN DE CARÁCTER FINANCIERO




Cuadro de financiación

Año 2010

FONDOS OBTENIDOS	2011	2010
1. Recursos procedente de operaciones de gestión		
a) Ventas	34.437.230,98	34.384.914,16
b) Aumento de existencias de productos terminados y en curso de fabricación		
c) Impuestos directos y cotizaciones sociales		
d) Impuestos indirectos		
e) Tasas, precios públicos y contribuciones especiales	32.506.867,85	25.786.232,89
f) Transferencias y subvenciones	290.529.749,17	311.700.481,20
g) Ingresos Financieros	42.599,73	33.173,92
h) Otros Ingresos de gestión corriente e ingresos excepcionales	4.358.608,15	6.302.988,44
i) Provisiones aplicadas de activos circulantes		0,00
2. Cobros pendientes de aplicación		
3. Incrementos directos de Patrimonio		
a) En adscripción		
b) En cesión		
c) Otras aportaciones en entes matrices		
4. Deudas a largo plazo		
a) Empréstitos y pasivos análogos		
b) Por préstamos recibidos	-805.187,83	3.055.674,29
c) Otros conceptos		
5. Enajenaciones y otras bajas de inmovilizado		
a) Destinados al uso general		
b) Inmateriales		
c) Materiales	41.230,86	47.118,82
e) Financieras		
6. Cancelación anticipada o traspaso a corto plazo de inmovilizados financieros		
TOTAL ORIGENES	361.111.098,91	381.310.583,72
EXCESO DE APLICACIONES S/ORIGENES (DISMINUCIÓN DE CAPITAL CIRCULANTE)	20.535.847,14	





FONDOS APLICADOS	2011	2010
1. Recursos aplicados en operaciones de gestión		
a) Reducción de existencias de productos terminados y en curso de fabricación	125 943 72	163 730 10
b) Aprovisionamiento		
c) Servicios exteriores	71 917 069 05	73 029 098 51
d) Tributos	-3 416 062 68	-2 900 630 35
e) Gastos de personal	205 688 951 80	209 142 775 29
f) Prestaciones sociales	3 487 825 26	3 183 221 34
g) Transferencias y subvenciones	18 211 344,34	19 031 119 34
h) Gastos financieros	11 743 865 31	10 695 009 68
i) Otras pérdidas de gestión corriente y gastos excepcionales	27 163 708 86	1 276 440 85
j) Dotación provisiones de activos circulantes	998 312 97	0 00
2. Pagos pendientes de aplicación		
3. Gastos de formalización de deudas		
4. Adquisición y otras altas de inmovilizado		
a) Destinados al uso general		
b) I Inmateriales	905 928 07	927 300 61
c) I materiales	47 263 015 71	59 868 773 06
d) I gestionadas		
e) I financieras	106 035 00	932 00
5. Disminución directa de patrimonio		
a) En adscripción		
b) En cesión		
c) Entregado al uso general		
6. Cancelación o traspaso a corto plazo de deudas a largo plazo		
a) Empréstitos y otros pasivos		
b) Por prestamos recibidos		
c) otros conceptos		
7. Provisiones por riesgos y gastos	-2.548.991,36	1.678.059,20
TOTAL APLICACIONES	381.646.946,05	376.095.829,63
EXCESO DE ORIGENES S/APLICACIONES (AUMENTO DE CAPITAL CIRCULANTE)		5.214.754,09



Variación de capital circulante

Año 2011

(RESUMEN)	2011		2010	
	AUMENTOS	DISMINUCIONES	AUMENTOS	DISMINUCIONES
1. Existencias		125.943,72		163.730,10
2. Deudores				
a) Presupuestarios	22.466.684,39			9.794.804,89
b) No presupuestarios	14.616.304,43			4.605.678,86
c) Por administración de recursos de otros entes públicos				
d) Administraciones Públicas		842.770,35	319.091,92	
e) Otros deudores	42.627,23			3.823,87
f) Provisiones		998.312,97		
3. Acreedores				
a) Presupuestarios		4.298.417,20	2.975.131,56	
b) No presupuestarios	3.767.725,11			4.941.125,76
c) Por administración de recursos de otros entes públicos				
d) Administraciones Públicas	595.520,35			680.864,45
e) Otros acreedores	2.800.519,69		6.408.433,26	
f) Fianzas y depósitos recibidos a corto plazo	5.697,52		1.131,40	
4. Inversiones financieras temporales				
a) Fianzas y depósitos constituidos a corto plazo				
5. Empréstitos y otras deudas a corto plazo				
a) Empréstitos y otras emisiones				
b) Préstamos recibidos y otros conceptos		31.501.309,39	12.638.199,74	
6. Otras cuentas no bancarias				
7. Tesorería				
a) Caja				
b) Banco de España	554.150,50			4.401.000,00
c) Otros Bancos e Instituciones de crédito		10.255.438,76	7.447.224,62	
8. Ajustes de periodificación		17.362.883,97	16.569,52	
TOTAL	44.849.229,22	65.385.076,36	29.805.782,02	24.591.027,93
VARIACIÓN DEL CAPITAL CIRCULANTE	20.535.847,14			5.214.754,09



Remanente de tesorería


Año 2011

CONCEPTO	IMPORTE	IMPORTE
1 (+) Derechos pendientes de cobro		252.840.462,90
del Presupuesto corriente (+)	75.875.813,41	
de Presupuestos cerrados (+)	176.920.631,80	
de operaciones no presupuestarias (+)	4.491.380,03	
cobros pendientes de aplicación (-)	-3.449.049,37	
de dudoso cobro (-)	-998.312,97	
2 (-) Obligaciones pendientes de pago		-33.588.501,44
del Presupuesto corriente (+)	-19.179.475,13	
de operaciones no presupuestarias (+)	-14.482.680,08	
pagos pendientes de aplicación (-)	73.653,77	
3 (+) Fondos líquidos		3.707.103,29
I Remanente de Tesorería afectado		222.959.064,75
II Remanente de tesorería no afectado		0,00
III Remanente de tesorería total (1-2+3)=(I+II)		222.959.064,75

Estado de tesorería

Año 2011



CONCEPTO	IMPORTE	IMPORTE
1. Cobros		460.856.234,82
(+) del Presupuesto corriente	357.039.150,77	
(+) de Presupuestos cerrados	9.011.169,95	
(+) de operaciones no presupuestarias	94.805.914,10	
(+) de operaciones comerciales		
2. Pagos		470.557.523,08
(+) del Presupuesto corriente	354.067.007,85	
(+) de Presupuestos cerrados	14.881.057,93	
(+) de operaciones no presupuestarias	101.609.457,30	
(+) de operaciones comerciales		
I. Flujo neto de Tesorería del ejercicio (1-2)		-9.701.288,26
3. Saldo inicial de Tesorería		13.408.391,55
II. Saldo final de Tesorería (I+3)		3.707.103,29




Estado de flujo neto de tesorería

Año 2011

PAGOS	IMPORTE
1. Operaciones de Gestión	
a) Compras netas	
b) Servicios exteriores	40 960 970 31
c) Tributos	76 147 09
d) Gastos de personal	165 204 881 80
e) Prestaciones sociales	3 426 265 10
f) Transferencias y subvenciones	8 811 732 99
g) Gastos financieros	12 996 203 01
2. Gastos de formalización de deudas	
3. Adquisiciones de inmovilizado	
a) Destinados al uso general	
b) Inmaterial	842 470 39
c) Material	107 178 443 38
d) Gestionadas	
e) Financiero	106 035 00
4. Cancelación anticipada de deudas a largo plazo	
a) Empréstitos y pasivos análogos	
b) Préstamos recibidos	7 514 989 49
c) Otros conceptos	
d) Provisiones para riesgos y gastos	
5. Adquisiciones de inversiones financieras a c/p	
a) En capital	
b) Valores en renta fija	
c) Créditos	
d) Otros conceptos	
6. Cancelación de deudas a corto plazo	
a) Empréstitos y pasivos análogos	
b) Préstamos recibidos	6 948 869 29
c) Otros conceptos	
7. Presupuestos cerrados	
a) Operaciones de gestión	8 202 335 34
b) Adquisiciones de inmovilizado	6 678 722 59
c) Cancelación de deudas	
d) Adquisición de inversiones financieras a corto plazo	
8. Cuentas no presupuestarias	
a) Anticipos de tesorería	
b) Acreedores no presupuestarios	84 081 992 64
c) Deudores no presupuestarios	17 527 464,66
d) Por administración de recursos de otros entes	
Total Pagos	470 557 523,08
Superávit de Tesorería	





COBROS	IMPORTE
1. Operaciones de Gestión	
a) Ventas netas	25 839 214,29
b) Impuestos directos	
c) Impuestos indirectos	
d) Tasas, precios públicos y contribuciones especiales	31 776 536,34
e) Cotizaciones sociales	
f) Transferencias y subvenciones	247 471.921,23
g) Ingresos financieros	42 599,73
h) Otros ingresos de gestión	6 259 180,31
2. Deudas a largo plazo	
a) Empréstitos y pasivos análogos	
b) Prestamos recibidos	8 116 209,87
c) Otros conceptos	
3. Enajenación de inmovilizado	
a) Inmaterial	
b) Material	
c) Financiero	
4. Deudas a corto plazo	
a) Empréstitos y pasivos análogos	
b) Préstamos recibidos	37 533 489,00
c) Otros conceptos	
5. Enajenación o reintegro inversiones financieras a c/p	
a) Valores en renta fija	
b) Inversiones en capital	
c) Inversiones en valores de renta fija	
d) Créditos	
e) Otros conceptos	
6. Presupuestos cerrados	
a) Operaciones de gestión	9 011 169,95
b) Deudas	
c) Enajenación de inmovilizado	
d) Enajenación de inversiones financieras a c/p	
e) Cancelación de deudas	
7. Cuentas no presupuestarias	
a) Acreedores no presupuestarios	76 473 825,51
b) Deudores no presupuestarios	18 332 088,59
c) Por administración de recursos de otros entes	
Total Cobros	460.856.234,82
Déficit de Tesorería	9.701.288,26





UNIVERSITAT
POLITÈCNICA
DE VALÈNCIA



CONCILIACIÓN DEL RESULTADO ECONÓMICO PATRIMONIAL Y EL SALDO PRESUPUESTARIO



Conciliación del resultado económico-patrimonial y saldo presupuestario

Año 2011


1 Resultado económico-patrimonial		-29.261.120,29
2 Saldo presupuestario		15.270.522,13
saldo presupuestario del ejercicio (+)	40 538 415 62	
derechos anulados de ejercicios cerrados (-)	25 267 893 49	
3 Diferencia en los resultados [1-2]		-44.531.642,42
FACTORES DE DIFERENCIA EN LOS RESULTADOS		
A) Ingresos presupuestarios no económicos		31.168.902,83
aumento deuda (+)	45 649 698 87	
disminución deuda (-)	14 480 796 04	
B) Gastos económicos no presupuestarios		58.590.745,05
periodificación gastos (+)	49 233 51	
periodificación intereses (-)	83 310 32	
provisión jubilación (+)	2 548 991 36	
provisión morosos (+)	998 312 97	
dotación amortización (+)	55 077 517 53	
C) Gastos presupuestarios no económicos		48.096.047,91
inmovilizado (+)	48 096 047 91	
D) Ingresos económicos no presupuestarios		-2.868.042,45
variación de existencias (+)	125 943 72	
periodificación tasas (-)	1 196 105 78	
periodificación becas (+)	2 854 817 14	
periodificación programa erasmus (+)	108 470 25	
deudores a largo plazo amortización préstamos BEI (-)	4 509 280 34	
4 Diferencia en los factores (A+B) - (C+D)		44.531.642,42
Conciliación: diferencia en resultados + diferencia en los factores (3+4)		0,00





UNIVERSITAT
POLITÈCNICA
DE VALÈNCIA

MODIFICACIONES DE CRÉDITO



Modificaciones de crédito

Año 2011

CAPÍTULO	TRANSFE. DE CRÉDITO POSITIVAS	TRANSFE. DE CRÉDITO NEGATIVAS	INCORPORACIÓN DE REMANENTES	GENERACIONES DE CRÉDITO	MODIFICACIONES DE CRÉDITO
TOTAL	184.500.741,31	184.500.741,31	208.686.855,59	42.241.010,30	250.927.865,89
1 GASTOS DE PERSONAL	5.029.483,95	8.091.215,63	0,00	0,00	-3.061.731,68
2 GASTOS DE FUNCIONAMIENTO	8.383.627,92	10.583.947,49	6.139.771,20	2.403.358,04	6.342.809,67
3 GASTOS FINANCIEROS	1.115.351,11	0,00	471.480,61	1.532.531,71	3.119.363,43
4 TRANSFERENCIAS CORRIENTES	688.128,55	58.421,80	2.966.927,70	19.886,58	3.616.521,03
6 INVERSIONES REALES	168.214.124,66	165.820.103,53	129.902.125,62	751.744,97	133.047.891,72
8 ACTIVOS FINANCIEROS	106.035,00	0,00	0,00	0,00	106.035,00
9 PASIVOS FINANCIEROS	1.016.937,26	0,00	69.206.550,46	37.533.489,00	107.756.976,72

Modificaciones de crédito por programa presupuestario

Año 2011


CLAS. FUNC. CAPÍTULO	TRANSFE. DE CRÉDITO POSITIVAS	TRANSFE. DE CRÉDITO NEGATIVAS	INCORPORACIÓN DE REMANENTES	GENERACIONES DE CRÉDITO	MODIFICACIONES DE CRÉDITO
TOTAL	184.500.741,31	184.500.741,31	208.686.855,59	42.241.010,30	250.927.865,89
422 ENSEÑANZA UNIVERSITARIA	18.527.414,09	18.527.414,09	86.478.354,61	41.432.496,39	127.910.851,00
1 GASTOS DE PERSONAL	4.859.146,01	7.920.877,69	0,00	0,00	-3.061.731,68
2 GASTOS DE FUNCIONAMIENTO	6.658.660,66	7.963.739,89	3.853.795,38	2.328.376,43	4.877.092,58
3 GASTOS FINANCIEROS	1.000.700,00	0,00	0,00	1.532.531,71	2.533.231,71
4 TRANSFERENCIAS CORRIENTES	325.682,75	48.073,53	2.882.249,07	19.886,58	3.179.744,87
6 INVERSIONES REALES	4.566.287,41	2.594.722,98	12.664.487,75	18.212,67	14.654.264,85
8 ACTIVOS FINANCIEROS	100.000,00	0,00	0,00	0,00	100.000,00
9 PASIVOS FINANCIEROS	1.016.937,26	0,00	67.077.822,41	37.533.489,00	105.628.248,67
541 INVESTIGACION CIENTIFICA, TECNICA Y APLICADA	165.973.327,22	165.973.327,22	122.208.500,98	808.513,91	123.017.014,89
1 GASTOS DE PERSONAL	170.337,94	170.337,94	0,00	0,00	0,00
2 GASTOS DE FUNCIONAMIENTO	1.724.967,26	2.620.207,6	2.285.975,82	74.981,61	1.465.717,09
3 GASTOS FINANCIEROS	114.651,11	0,00	471.480,61	0,00	586.131,72
4 TRANSFERENCIAS CORRIENTES	362.445,80	10.348,27	84.678,63	0,00	436.776,16
6 INVERSIONES REALES	163.647.837,25	163.225.380,55	117.237.637,87	733.532,30	118.393.626,87
8 ACTIVOS FINANCIEROS	6.035,00	0,00	0,00	0,00	6.035,00
9 PASIVOS FINANCIEROS	0,00	0,00	2.128.728,05	0,00	2.128.728,05





UNIVERSITAT
POLITÈCNICA
DE VALÈNCIA

ESTADO DE SITUACIÓN Y MOVIMIENTOS DE LAS OPERACIONES NO PRESUPUESTARIAS



Operaciones no presupuestarias de tesorería

Acreedores

CUENTA PGCP	DESCRIPCIÓN	SALDO PENDIENTE DE PAGO 31/12/2010	INGRESOS REALIZADOS	PAGOS REALIZADOS	SALDO PENDIENTE DE PAGO 31/12/2011
410	ACREEDORES POR I.V.A. SOPORTADO	174.375,57	6.393.160,51	6.279.763,56	287.772,52
4190	ACREEDORES POR RETENCIONES JUDICIALES	0	66.212,73	66.212,73	0
4192	ACREEDORES POR CUOTAS SINDICALES	0	52.364,05	52.364,05	0
4194	PARTIDAS PENDIENTES DE REGULARIZAR CTA.	13.204,16	9.040,01	13.204,16	9.040,01
4198	ACREEDORES POR REPARTO A SOCIOS	6.249.432,75	8.499.423,31	12.425.614,73	2.323.241,33
4750	HACIENDA PUBLICA ACREEDOR POR I.V.A.	0	425.052,72	425.052,72	0
4751	HACIENDA PUBLICA ACREEDOR POR RET.	8.075.202,69	37.837.510,68	38.356.705,85	7.556.007,52
4760	SEGURIDAD SOCIAL	1.335.791,99	4.916.301,74	4.992.626,92	1.259.466,81
4761	M.U.F.A.C.E.	0	1.043.790,59	1.043.790,59	0
4764	DERECHOS PASIVOS	0	2.363.505,27	2.363.505,27	0
4765	SEGURO ESCOLAR	0	100,1	100,1	0
477	H.P. IVA REPERCUTIDO	0	3.988.471,05	3.988.471,05	0
478	H.P. IVA REPERCUTIDO INTRACOMUNITARIO	0	200.187,68	200.187,68	0
479	H.P. IVA REPERCUTIDO INVERSION SUJETO PASIVO	0	124.769,62	124.769,62	0
554	COBROS PENDIENTES DE APLICACION	1.614.620,36	5.086.817,53	4.863.823,93	1.837.613,96
5591	INGRESOS DESTINO DESCONOCIDO C.T.T.	4.151.263,39	1.450.789,14	4.151.263,39	1.450.789,14
5592	INGRESOS DESTINO DESCONOCIDO C.F.P.	396.290,29	975.149,63	1.210.793,65	160.646,27
5593	Provision IVA soportado	3.518.045,12	3.041.179,15	3.518.045,12	3.041.179,15
560	FIANZAS RECIBIDAS A CORTO PLAZO	11.670,26	0	5.697,52	5.972,74
	TOTAL	25.539.896,58	76.473.825,51	84.081.992,64	17.931.729,45

Deudores


CUENTA PGCP	DESCRIPCIÓN	SALDO PENDIENTE DE COBRO 31/12/2010	PAGOS EFECTUADOS	INGRESOS EFECTUADOS	SALDO PENDIENTE DE COBRO 31/12/2011
440	DEUDORES POR I.V.A. REPERCUTIDO	1.635.316,17	3.971.171,10	3.854.195,48	1.752.291,79
441	DEUDORES POR PROVISIONES DE FONDOS A	123.410,75	3.410.711,73	3.403.438,06	130.684,42
4499	DEUDORES POR DISTINTOS CONCEPTOS	201.614,66	5.362,00	134.092,10	72.884,56
4700	HACIENDA PUBLICA DEUDOR POR I.V.A.	3.211.705,64	2.569.823,11	3.251.328,25	2.530.200,50
4709	HACIENDA PUBLICA DEUDOR POR OTROS	161.265,21	0	161.265,21	0
472	HACIENDA PUBLICA I.V.A. SOPORTADO	0	6.147.922,92	6.147.922,92	0
473	HACIENDA PUBLICA I.V.A.	0	181.401,93	181.401,93	0
474	HACIENDA PUBLICA I.V.A. SOPORTADO	0	89.251,28	89.251,28	0
555	PAGOS PENDIENTES DE APLICACION	31.026,54	73.653,77	31.026,54	73.653,77
558	ANTICIPOS DE CAJA FIJA PENDIENTES DE	0	1.078.166,82	1.078.166,82	0
566	DEPOSITOS CONSTITUIDOS A CORTO PLAZO	5.318,76	0	0	5.318,76
	TOTAL	5.369.657,73	17.527.666,66	18.332.088,59	4.565.033,80





UNIVERSITAT
POLITÈCNICA
DE VALÈNCIA

REMANENTE DE CRÉDITO POR PROGRAMA PRESUPUESTARIO





Remanente de crédito por programa presupuestario Año 2010



CLAS. FUNCI	CAPÍTULO	PRESUPUESTO TOTAL	GASTO OBLIGADO	REMANENTES DE CRÉDITO	REMANENTE INCORPORABLE
TOTAL		624.549.833,75	373.246.482,98	251.303.350,77	226.621.882,73
422	ENSEÑANZA UNIVERSITARIA	406.506.774,46	281.116.041,91	125.390.732,55	109.806.381,08
	1 GASTOS DE PERSONAL	166.746.427,57	164.884.714,00	1.861.713,57	0,00
	2 GASTOS DE FUNCIONAMIENTO	49.348.553,15	43.255.503,32	6.093.049,83	4.225.773,14
	3 GASTOS FINANCIEROS	12.937.127,49	12.919.922,60	17.204,89	0,00
	4 TRANSFERENCIAS CORRIENTES	12.001.596,25	8.577.549,31	3.424.046,94	273.026,31
	6 INVERSIONES REALES	55.235.540,99	39.903.265,79	15.332.275,20	6.645.139,51
	8 ACTIVOS FINANCIEROS	100.000,00	100.000,00	0,00	0,00
	9 PASIVOS FINANCIEROS	110.137.529,01	11.475.086,89	98.662.442,12	98.662.442,12
541	INVESTIGACION CIENTIFICA, TECNICA Y APLICADA	218.043.059,29	92.130.441,07	125.912.618,22	116.815.501,65
	1 GASTOS DE PERSONAL	8.973.479,93	8.618.638,15	354.841,78	0,00
	2 GASTOS DE FUNCIONAMIENTO	3.419.637,93	1.847.046,95	1.572.590,98	208.123,27
	3 GASTOS FINANCIEROS	586.131,72	156.380,21	429.751,51	429.751,51
	4 TRANSFERENCIAS CORRIENTES	566.776,16	254.422,84	312.353,32	186.746,89
	6 INVERSIONES REALES	199.430.902,87	78.242.208,77	121.188.694,10	114.344.735,27
	8 ACTIVOS FINANCIEROS	6.035,00	6.035,00	0,00	0,00
	9 PASIVOS FINANCIEROS	5.060.095,68	3.005.709,15	2.054.386,53	1.646.144,71






UNIVERSITAT
POLITÈCNICA
DE VALÈNCIA

CONTRATACIÓN ADMINISTRATIVA



Contratación administrativa por tipo de contrato Año 2011

TIPO DE CONTRATO PROCEDIMIENTO DE ADJUDICACIÓN	OBJETO	LOTE	PRESUPUESTO	ADJUDICACIÓN	ADJUDICATARIO
ADMINISTRATIVO ESPECIAL					
Abierto					
MY11/CVIA/81	EXPLOTACIÓN DE LA CAFETERÍA "EL TRINQUET"	1	30.000,00 €	60.000,00 €	CLECE S.A
MY11/NCIA/29	EXPLOTACIÓN DE UNA AUTOESCUELA EN LAS INSTALACIONES DE LA UPV	1	12.000,00 €	12.711,87 €	PORTALÉS PUCHAL FELIX
MY11/NCIA/31	EXPLOTACIÓN DE UN ESTABLECIMIENTO DE VENTA DE PRODUCTOS DE ELECTRÓNICA	1	9.000,00 €	- €	DESIERTO
MY11/NCIA/55	EXPLOTACIÓN DE LA CAFETERÍA DE BELLAS ARTES	1	21.000,00 €	21.000,00 €	CLECE S.A
MY11/NCIA/58	EXPLOTACIÓN DE UNA ÓPTICA EN LAS INSTALACIONES DE LA UPV	1	7.627,00 €	- €	DESIERTO
MY11/NCIA/59	EXPLOTACIÓN DE UNA CAFETERÍA EN EL CAMPUS DE GANDIA	1	17.800,00 €	- €	DESIERTO
MY11/NCIA/60	EXPLOTACIÓN DE UNA CAFETERÍA EN EL CAMPUS DE ALCOI	1	9.400,00 €	- €	DESIERTO
MY11/NCIA/61	EXPLOTACIÓN DE LA CAFETERÍA AGORA DEL CAMPUS DE VERA	1	27.500,00 €	40.000,00 €	CLECE S.A
MY11/NCIA/62	EXPLOTACIÓN DE UN ESTABLECIMIENTO DE VENTA DE PRODUCTOS Y MATERIALES PARA BELLAS ARTES	1	3.600,00 €	3.600,00 €	ART I CLAR S.L.L
MY11/NCIA/78	EXPLOTACIÓN DE UN ESTABLECIMIENTO DE VENTA DE PRODUCTOS DE ELECTRÓNICA	1	9.000,00 €	9.000,00 €	MARTÍNEZ LÓPEZ ALFONSO
MY11/NCIA/85	EXPLOTACIÓN DE UNA ÓPTICA EN LA UNIVERSITAT POLITÈCNICA DE VALÈNCIA	1	9.000,00 €	9.000,00 €	MAYOR ALGADO MARÍA CRISTINA LOURDES
MY11/NCI/P/32	EXPLOTACIÓN DE UN ESTABLECIMIENTO DE VENTA Y REPARACIÓN DE BICICLETAS	1	18.000,00 €		DESIERTO
OBRAS					
Abierto					
MY11/NCI/O/28	CONSTRUCCIÓN DE UN NUEVO EDIFICIO Y URBANIZACIÓN DE SU ENTORNO EN EL CAMPUS DE ALCOY	1	7.019.547,58 €	5.741.989,92 €	ACCIONA INFRAESTRUCTURAS.S.A
		2	4.001.641,10 €	3.361.378,52 €	FULTON S.A
Negociado					
MY11/26500/O/48	REFORMA Y ADECUACIÓN DE SALA PARA LA CARACTERIZACIÓN DE FLUJOS SUPERSÓNICOS	1	92.000,00 €	82.750,00 €	ACÚSTICA INTEGRAL S.L
		2	75.000,00 €	66.561,06 €	TEAM INDUSTRIAL S.A.
MY11/NCI/O/10	REFORMA Y ADECUACIÓN DE LA NAVE 9F EN SALA DE ENSAYOS PARA LAS ARTES ESCÉNICAS	1	199.983,11 €	193.983,00 €	SECOPSA CONSTRUCCIÓN S.A
MY11/NCI/O/12	PROYECTO COMPLEMENTARIO URBANIZACIÓN CALLE NORTE-SUR EMILIO ATARD-SANTIAGO GRISOLÍA GARCÍA	1	1.123.385,25 €	1.123.385,25 €	VIALOBRA,S.L
MY11/NCI/O/15	REFORMA DE LA SALA DE CALDERAS	1	199.312,46 €	164.114,58 €	FULTON S.A
MY11/NCI/O/16	OBRAS COMPLEMENTARIAS PARA LA NUEVA FACULTAD DE BELLAS ARTES	1	3.184.558,89 €	3.152.713,30 €	ACCIONA INFRAESTRUCTURAS, SA CONST.CALE S.A.U UTE
MY11/NCI/O/17	SUSTITUCIÓN DE AISLAMIENTO TÉRMICO DE LAS TUBERÍAS DE CLIMATIZACIÓN EN EL EDIFICIO DE LA ETSID	1	195.000,00 €	185.097,17 €	AGEVAL S.A
MY11/NCI/O/3	OBRAS DE ADECUACIÓN DE LA OFICINA DE PROGRAMAS INTERNACIONALES DE INTERCAMBIO	1	193.613,93 €	181.997,09 €	VARESER 96, S.L
MY11/NCI/O/4	REFORMA DE LAS INSTALACIONES ELÉCTRICAS Y CLIMATIZACIÓN EN LA PLANTA BAJA DE LA ETS DE ING.AGRODÓMICA Y MEDIO RURAL ETSIA	1	87.928,63 €	86.500,00 €	FULTON,S.A
MY11/NCI/O/5	OBRA INSTALACIÓN DE LÍNEA ELÉC. EN BAJA TENSIÓN PARA LABORATORIO DE AERONÁUTICA	1	85.000,00 €	77.684,59 €	ELEC NOR S.A
MY11/NCI/O/66	OBRAS DE REFORMA, ACONDICIONAMIENTO Y MANTEN RAM 2011 MEDIANTE PRECIOS UNITARIOS DE UNIDADES DE OBRA PARA INTERVENCIÓNES	1	200.000,00 €	200.000,00 €	SUCESORES JOFRADER S.L



TIPO DE CONTRATO
PROCEDIMIENTO
DE ADJUDICACIÓN

OBJETO

LOTE

PRESUPUESTO


ADJUDICACIÓN

ADJUDICATARIO

SUMINISTROS

Abierto

TIPO DE CONTRATO PROCEDIMIENTO DE ADJUDICACIÓN	OBJETO	LOTE	PRESUPUESTO	ADJUDICACIÓN	ADJUDICATARIO
	SUMINISTRO EN RÉGIMEN DE ALQUILER POR PRECIOS UNITARIOS ASÍ COMO MONTAJE Y DESMONTAJE DE STANDS PARA FORO EMPLEO 2012	1	52.500,00 €	52.500,00 €	EXPOSICIONES Y SISTEMAS S.L.
	EDICIÓN DE AGENDA ESCOLAR 2011-2012	1	95.000,00 €	90.406,61 €	LA IMPRENTA COMUNICACIÓN GRAFICA, S.L.
	SUMINISTRO DE GAS NATURAL	1	546.000,00 €	546.000,00 €	MADRILEÑA SUMINISTRO DE GAS S.L.
	SUMINISTRO POR PRECIOS UNITARIOS DE ROPA Y CALZADO DE TRABAJO PARA EL PERSONAL DE ADMINISTRACIÓN Y SERVICIOS	1	56.800,00 €	36.874,14 €	ARGUDO LÓPEZ ELOY
	ADQUISICIÓN DE UN SISTEMA DE MEDIDA Y CARACTERIZACIÓN DE PARTICULAS	2	22.456,78 €	12.742,64 €	ANATÓMICOS MADRID S.L.
		1	80.000,00 €	77.000,00 €	TCA TÉCNICAS DE CONTROL Y ANÁLISIS SA
	ADQUISICIÓN DE UN SISTEMA DE CAPTACIÓN DE IMÁGENES DE ALTA VELOCIDAD Y ALTA RESOLUCIÓN	2	36.000,00 €	31.855,00 €	TCA TÉCNICAS DE CONTROL Y ANÁLISIS SA
		1	56.500,00 €	50.000,00 €	ALAVA INGENIEROS, SA
	ADQUISICIÓN DE UN ANALIZADOR INSTANTÁNEO DE GASES DE ESCAPE DE MOTORES DE COMBUSTIÓN INTERNA ALTERNATIVOS MED ESPECTROMETRÍA	1	165.000,00 €	163.500,00 €	TCA TÉCNICAS DE CONTROL Y ANÁLISIS SA
	ADQUISICIÓN DE UN SISTEMA DE CALENTAMIENTO, ACONDICIONAMIENTO Y CONTROL DE FLUJO ESTUDIO PROCESOS TERMOFLUIDODINÁMICOS	1	170.000,00 €	164.555,24 €	ATLAS COPCO, S.A.E
	ADQUISICIÓN DE UN SISTEMA DE LECTURA Y PROCESAMIENTO DE SEÑALES EN TIEMPO REAL PARA APLIC. DE IDENTIFICACIÓN Y CONTROL MOTORES	1	28.000,00 €	27.691,58 €	NATIONAL INSTRUMENT SPAIN S.L
	ADQUISICIÓN DE UN SISTEMA DE ILUMINACIÓN BASADO EN LUZ BLANCA INTENSA GUIADA POR FIBRA ÓPTICA	1	28.000,00 €	26.239,14 €	LASING, S.A.
	ADQUISICIÓN DE UN ESPECTRÓMETRO DE RESONANCIA MAGNÉTICA NUCLEAR DE 400 MHZ	1	230.000,00 €	295.000,00 €	BRUKER ESPAÑOLA SA
	ADQUISICIÓN DE UN MICROSCOPIO ELECTRÓNICO DE TRANSMISIÓN DE ALTA RESOLUCIÓN CON EDS	1	738.500,00 €	738.500,00 €	IZASA DISTRIBUCIONES TÉCNICAS, S.A
	ADQUISICIÓN DE LICENCIAS CAMPUS DEL SOFTWARE DE MICROSOFT	1	82.000,00 €	72.969,76 €	SEIDOR S.A
	MICROSCOPIO DE INVESTIGACIÓN CON SISTEMA DE FLUORESCENCIA INTEGRADO	1	40.000,00 €	40.000,00 €	IZASA DISTRIBUCIONES TÉCNICAS, S.A
	SUMINISTRO E INSTALACIÓN DE UN CLUSTER EN FORMATO BLADE	1	55.000,00 €	53.900,00 €	BULL (ESPAÑA) S.A.
	ADQUISICIÓN DE UN SISTEMA DE ESTIMULACIÓN MULTISENSORIAL Y ANÁLISIS DE VARIABLES PSICOFISIOLÓGICAS MULTIUSUARIO	1	643.000,00 €	640.000,00 €	BIENETEC S.L
	ADQUISICIÓN DE UN SISTEMA DE ESPECTROMETRÍA DE MASAS DE TRIPLE CUADRUPOLO (LC-MS/MS)	1	370.000,00 €	370.000,00 €	THERMO FISHER SCIENTIFIC S.L.U
	ADQUISICIÓN DE UNA "MÁQUINA UNIVERSAL DE ENSAYOS"	1	30.000,00 €	29.885,00 €	ITW METAL FASTENERS S.L.U (INSTRON)
	ADQUISICIÓN DE TORNO DE CONTROL NUMÉRICO POR COMPUTADORA CON CONTROL DE EJE C Y HERRAMIENTAS MOTORIZADAS	1	66.000,00 €	65.950,00 €	C M Z MACHINERY GROUP S.A.
	SUMINISTRO DE EQUIPO DE CUANTIFICACIÓN DE ÁCIDOS NUCLEÍCOS A TIEMPO REAL CON 5 CANALES DE FLUORESCENCIA	1	41.139,46 €	41.139,00 €	IZASA DISTRIBUCIONES TÉCNICAS, S.A
	ADQUISICIÓN E UNA MICROFRESADORA PARA PROTOTIPADO DE CIRCUITOS DE MICROONDAS EN TECNOLOGÍA DE CIRCUITO IMPRESO	1	24.500,00 €	23.650,25 €	LPKF LASER & ELECTRONICS SPAIN S.L
	ADQUISICIÓN DE AMPLIFICADORES DE ALTA POTENCIA DE MICROONDAS	1	70.000,00 €	69.949,00 €	ROHDE & SCHWARZ ESPAÑA SA
		2	220.000,00 €	219.949,00 €	ROHDE & SCHWARZ ESPAÑA SA
		3	110.000,00 €	109.949,00 €	ROHDE & SCHWARZ ESPAÑA SA
	ADQUISICIÓN DE UNA ALINEADORA DE MÁSCARAS PARA SISTEMA DE FOTOLITOGRAFÍA ÓPTICA	1	65.000,00 €	65.000,00 €	SUMINISTRO DE MATERIALES Y ASISTENCIA S.L
	ADQUISICIÓN DE UN SISTEMA PARA LABORATORIO DE ENSAYOS DIELECTRICOS	1	100.500,00 €	100.004,00 €	NOVOCONTROL GMBH
	ADQUISICIÓN DE UN MICROSCOPIO METALÚRGICO INVERTIDO PARA TÉCNICAS DE CAMPO CLARO, OSCURO Y POLARIZACIÓN	1	58.820,00 €	56.960,00 €	IZASA DISTRIBUCIONES TÉCNICAS S.A
	ADQUISICIÓN DE UN EQUIPO PARA CIERRE DE ENCAPSULADOS CON TECNOLOGÍA "SEAN SEALING" EN CÁMARA DE ATMÓSFERA INERTE	1	87.000,00 €	87.000,00 €	PYRAMID ENGINEERING SERVICES LTD
	ADQUISICIÓN DE UNA CÁMARA CLIMÁTICA	1	37.000,00 €	35.950,00 €	IZASA DISTRIBUCIONES TÉCNICAS, S.A
	ADQUISICIÓN DE UN EQUIPO PARA PRUEBAS DE TIPO "PULL TEST" Y "SHEAR TEST"	1	31.000,00 €	31.000,00 €	ELECTRON MEC SRL
	ADQUISICIÓN DE UN EQUIPO DE ESPECTROSCOPIA ULTRARÁPIDA DE ABSORCIÓN TRANSITORIA EN ESCALA DE FEMTOSEGUNDOS	1	375.000,00 €	374.800,00 €	INNOVA SCIENTIFIC S.L
	SUMINISTRO E INSTALACIÓN E UNA EDIFICACIÓN MODULAR INDUSTRIALIZADA CON EQUIP E INST. NECESARIOS PARA ALBERGAR EL AULARIO	1	550.000,00 €	495.000,00 €	NUEVO SISTEMA MODULAR S.L
	SUMINISTRO DE ENERGÍA ELÉCTRICA	1	6.653.900,00 €	6.653.900,00 €	ALPIO ENERGÍA ESPAÑA S.A



TIPO DE CONTRATO PROCEDIMIENTO DE ADJUDICACIÓN	OBJETO	LOTE	PRESUPUESTO	ADJUDICACIÓN	ADJUDICATARIO
Negociado					
MY11/24000/S/74	ADQUISICIÓN SOFTWARE DE GENERACIÓN DE MUNDOS VIRTUALES PARA ENTORNOS DE GESTIÓN DE EMERGENCIAS	1	34.689,19 €	34.689,19 €	AMBIENT PERFORMANCE LTD
MY11/25200/S/2	ADQUISICIÓN DE UN ANALIZADOR DE IMPEDANCIA	1	30.474,58 €	30.474,58 €	EQUIPOS INSTRUMENTACIÓN Y CONTROL S.L.
MY11/55000/S/69	RENOVACIÓN DE UN MICROSCOPIO DE FUERZA ATÓMICA	1	71.800,00 €	71.800,00 €	TELSTAR INSTRUMAT S.L.
MY11/ABDC/S/42	ADQUISICIÓN DEL PAQUETE DE REVISTAS ELECTRÓNICAS "SCIENCE DIRECT"	1	1.521.022,00 €	1.521.022,00 €	EBSCO SUBSCRIPTION SERVICES ESPAÑA, S.L.U
MY11/ASIC/S/77	SUMINISTRO E INSTALACIÓN DE UN SISTEMA DE PREVENCIÓN DE INTRUSIONES EN LA UPV	1	60.000,00 €	59.927,51 €	UNITRONICS COMUNICACIONES, S.A
MY11/COMAV/S/9	SISTEMA DE ELECTROFÓRESIS CAPILAR DE ALTA RESOLUCIÓN	1	90.000,00 €	90.000,00 €	AGILENT TECHNOLOGIES SPAIN S.L
MY11/CRMDT/S/11	ADQUISICIÓN DE UN EQUIPO DE MICROIMPRESIÓN DE LÍQUIDOS DOTADO DE CABEZAL PIEZOELECTRICO OPENADO EN MODO NO-CONTACTO	1	25.000,00 €	25.000,00 €	INSTRUMENTOS CIENTÍFICOS, S.A
MY11/IE/S/68	ADQUISICIÓN DE UN PATRÓN DE REFERENCIA DE 0,01%	1	27.500,60 €	27.500,00 €	APLIQUEM MICROONES 21 S.L
MY11/UTNA/S/76	ADQUISICIÓN DE UN EQUIPO "ELECTRON BEAM" EPB9-5000 PARA LABORATORIO DE ACOPLD Y ENCAPSULADO NANOFOTÓNICO	1	107.143,00 €	107.143,00 €	CAPITAL ASSET EXCHANGE & TRADING LLC
		2	92.857,00 €	92.857,00 €	
MY11/OAI/S/71	ADQUISICIÓN DE UN ESPECTOFOTÓMETRO DE ABSORCIÓN ATÓMICA, PREPARADO PARA TRABAJOS EN LLAMA	1	32.425,00 €	30.342,79 €	AGILENT TECHNOLOGIES SPAIN S.L
MY11/SIE/S/1	SUMINISTRO EN REGIMEN DE ALQUILER POR PRECIOS UNITARIOS INCLUYENDO EL MONTAJE Y DESMONTAJE DE STANS PARA EL FORO DE EMPLEO	1	58.500,00 €	57.650,00 €	EXPOSICIONES Y SISTEMAS S.L


SERVICIOS

Abierto



MY11/01101/SE/80	SERVICIO DE VIGILANCIA Y SEGURIDAD Y PERSONAL AUXILIAR EN LOS CAMPUS Y DEPENDENCIAS DE LA UPV	1	3.897.372,38 €	- €	ANULADO
MY11/10700/SE/65	ALQUILER DE APARTAMENTOS, POR PRECIOS UNITARIOS PARA LOS ALUMNOS DEL CURSO DE LENGUA Y CULTURA ESPAÑOLA (CAMPUS GANDIA)	1	38.888,24 €	38.888,24 €	PROMOCIONES GRUPO 88,S.L
MY11/27300/SE/8	ASISTENCIA PARA REALIZACIÓN DE ENSAYOS ANALÍTICOS EN LA OPTIMIZACIÓN Y CONTROL PROCESOS ELABORACIÓN DEL JAMÓN CURADO	1	78.000,00 €	78.000,00 €	CSIC INST DE AGROQUÍMICA Y TECNO DE ALIMENTOS
MY11/ARCOM/SE/49	SERVICIOS DE ASISTENCIA AUDIOVISUAL EN LOS CANALES DE RADIO Y TV DE LA UPV	1	68.644,07 €	- €	ANULADO
MY11/GT/SE/38	ASISTENCIA Y ASESORAMIENTO EN TEMAS FISCALES	1	62.000,00 €	57.000,00 €	GARCIA HOFFMANN-BERTRAN ASESORES S.L.
MY11/ACI/SE/41	SERVICIOS DE ASISTENCIA AUDIOVISUAL POR PRECIOS UNITARIOS	1	338.983,06 €	288.134,50 €	VITEL S.A
MY11/ACI/SE/46	SERVICIOS DE TELEFONÍA MÓVIL DE LA UNIVERSIDAD POLITÉCNICA DE VALENCIA	1	980.000,00 €	740.108,46 €	TELEFÓNICA MÓVILES ESPAÑA,S.A.U
MY11/AVRIA/SE/25	ANÁLISIS, DISEÑO, CONSTRUCCIÓN E IMPLEMENTACIÓN DE SISTEMA INFORMACIÓN PARA VICERECTORADO RELACIONES INTERNACIONALES Y C	1	150.000,00 €	105.000,00 €	PLANIFICACIÓN DE ENTORNOS TECNOLÓGICOS,S.L

Negociado

MY11/AAIN/SE/27	SERVICIO DE PROMOCIÓN Y GESTIÓN DE ACTUACIONES DE COOPERACIÓN EN PROYECTOS FORMATIVOS Y DE ASISTENCIA TECNOLÓGICA EN COLOMBIA	1	60.000,00 €	60.000,00 €	MORALES CRUZ JAIRO ARMANDO
MY11/ARCOM/SE/51	SERVICIO DE ASISTENCIA Y ASESORIA PAR LA EMISIÓN Y GESTIÓN DE LOS CANALES DE RADIO Y TV DE LA UPV	1	41.525,42 €	- €	ANULADO
MY11/ASIC/SE/47	SERVICIO DE SOPORTE TÉCNICO Y MANTENIMIENTO EVOLUTIVO Y CORRECTIVO DEL SISTEMA DE INFORMACIÓN MAGIC	1	127.118,65 €	127.118,65 €	EVERIS SPAIN S.L.
MY11/ASIC/SE/56	SERVICIOS DE MANTENIMIENTO DE LA LICENCIA UNIVERSISTAS XXI RECURSOS HUMANOS (HOMINIS)	1	65.953,03 €	- €	DESIERTO
MY11/ASIC/SE/63	SERVICIOS DE MANTENIMIENTO DE LA LICENCIA UNIVERSISTAS XXI RECURSOS HUMANOS (HOMINIS)	1	65.953,03 €	65.953,03 €	OFICINA DE COOPERACIÓN UNIVERSITARIA S.A.
MY11/ASIC/SE/70	MANTENIMIENTO DE LA LICENCIA SITE DE LOS PRODUCTOS ESRI	1	36.000,00 €	36.000,00 €	ESRI-ESPAÑA GEOSISTEMAS,S.A.
MY11/ASIC/SE/73	SERVICIO DE SOPORTE TÉCNICO Y MANTENIMIENTO EVOLUTIVO Y CORRECTIVO DEL SISTEMA DE INFORMACIÓN SENIA2	1	46.100,00 €	46.100,00 €	INDRA SISTEMAS,S.A
MY11/ASIC/SE/75	CONTRATACIÓN DE LA IMPLANTACIÓN DE UNA PLATAFORMA DE GESTIÓN DE EXPEDIENTES BASADA EN ALFRESCO ENTERPRISE Y MIGRACIÓN DEL ACTUAL	1	45.000,00 €	44.523,00 €	CLE GESTIÓN DE SERVICIOS S.A
MY11/ITRTE/SE/34	ESTUDIO DE ESTRUCTURA DE LA PEQUEÑA EMPRESA DEL SECTOR CONFECCIÓN TEXTIL Y COMERCIO TEXTIL EN LA COMUNIDAD VALENCIANA	1	59.950,00 €	59.800,00 €	IFEDES CONSULTORES,S.L
MY11/SIN/SE/40	SERVICIOS DE ASISTENCIA TÉCNICA EN APARCAMIENTOS Y SEGURIDAD	1	50.000,00 €	49.820,00 €	ISECO SISTEMAS S.L
MY11/VCCI/SE/35	DISEÑO DE LA NUEVA IDENTIDAD VISUAL CORPORATIVA DE LA UPV	1	51.000,00 €	51.000,00 €	NEBOL PÉREZ DANIEL




TIPO DE CONTRATO PROCEDIMIENTO DE ADJUDICACIÓN	OBJETO	LOTE	PRESUPUESTO	ADJUDICACIÓN	ADJUDICATARIO
MY11/ACI/SE/50	ANÁLISIS TERRITORIAL Y URBANÍSTICO DEL ÁREA SITUADA AL NORTE DEL ACTUAL CAMPUS DE VERA	1	60.000,00 €	59.950,00 €	MONFORT SALVADOR JOAQUIN
MY11/ACI/SE/57	REALIZACIÓN DE PROPUESTA DE ORDENACIÓN URBANA DEL NUEVO SECTOR "VERA II" Y SU ENTORNO	1	60.000,00 €	- C	ANULADO
MY11/ACI/SE/86	PROYECTO DE ORDENACIÓN URBANA DEL NUEVO SECTOR VERA II Y SU ENTORNO	1	60.000,00 €	59.950,00 €	MONFORT SALVADOR JOAQUIN
MY11/VDE/SE/24	SERVICIO DE MANTENIMIENTO DE LA APLICACIÓN LLUCENA-GESTIÓN DE DEPORTES	1	53.275,65 €	53.275,65 €	PLANIFICACIÓN DE ENTORNOS TECNOLÓGICOS, S.L
MY11/VIM/SE/84	ASISTENCIA TÉCNICA EN MATERIA DE SEGURIDAD Y SALUD, DE OBRAS MENORES DE REFORMA ACONDICIONAMIENTO Y MANTENIMIENTO RAM 2012-2	1	60.000,00 €	60.000,00 €	BUREAU VERITAS IBERIA S.L.U
MY11/CIGIP/SE/52	FUNCIONALIDADES AVANZADAS PARA UN MODELO DE GESTIÓN DE LA PRODUCCIÓN VERTICAL PARA EL SECTOR TEXTIL (MGPIV1)	1	48.992,00 €	48.992,00 €	OPENBRAVO S.L.U
			43.572.981,09 €	31.000.796,22 €	





UNIVERSITAT
POLITÀCNICA
DE VALÈNCIA


OBLIGACIONES DE PRESUPUESTOS CERRADOS




Obligaciones de presupuestos cerrados

Año 2011

CAP	CONCEP	AÑO PRESUPUESTO	OBLIGACIONES RECONOCIDAS. SALDO A 01/01 DE EJERCICIOS CERRADOS	OBLIGACIONES RECONOCIDAS TOTALES DE EJERCICIOS CERRADOS	PAGOS ORDENADOS DE EJERCICIOS CERRADOS
TOTAL			14.881.057,93	14.881.057,93	14.881.057,93
1 GASTOS DE PERSONAL			5.458.763,49	5.458.763,49	5.458.763,49
		121 Seguridad Social	5.458.763,49	5.458.763,49	5.458.763,49
		2010	5.458.763,49	5.458.763,49	5.458.763,49
2 GASTOS DE FUNCIONAMIENTO			2.731.611,85	2.731.611,85	2.731.611,85
		221 Arrendamiento de bienes	8.592,47	8.592,47	8.592,47
		2010	8.592,47	8.592,47	8.592,47
		222 Reparación y conservación de bienes	90.076,51	90.076,51	90.076,51
		2010	90.076,51	90.076,51	90.076,51
		223 Suministros	1.689.048,06	1.689.048,06	1.689.048,06
		2010	1.689.048,06	1.689.048,06	1.689.048,06
		224 Transportes y comunicaciones	112.541,80	112.541,80	112.541,80
		2010	112.541,80	112.541,80	112.541,80
		225 Trabajos realizados por otras empresas	499.228,49	499.228,49	499.228,49
		2010	499.228,49	499.228,49	499.228,49
		226 Primas de seguros	196,00	196,00	196,00
		2010	196,00	196,00	196,00
		227 Material de oficina	127.386,13	127.386,13	127.386,13
		2010	127.386,13	127.386,13	127.386,13
		228 Gastos diversos	133.100,19	133.100,19	133.100,19
		2010	133.100,19	133.100,19	133.100,19
		231 Dietas locomoción y traslados	60.125,69	60.125,69	60.125,69
		2010	60.125,69	60.125,69	60.125,69
		232 Otras indemnizaciones	11.316,51	11.316,51	11.316,51
		2010	11.316,51	11.316,51	11.316,51
4 TRANSFERENCIAS CORRIENTES			11.960,00	11.960,00	11.960,00
		471 A familias	11.960,00	11.960,00	11.960,00
		2010	11.960,00	11.960,00	11.960,00
6 INVERSIONES REALES			6.678.722,59	6.678.722,59	6.678.722,59
		623 Construcción	2.431.084,84	2.431.084,84	2.431.084,84
		2009	0,00	0,00	0,00
		2010	2.431.084,84	2.431.084,84	2.431.084,84
		641 Adquisición mobiliario	76.938,01	76.938,01	76.938,01
		2010	76.938,01	76.938,01	76.938,01
		642 Adquisición de enseres	17.362,09	17.362,09	17.362,09
		2010	17.362,09	17.362,09	17.362,09
		651 Adquisición equipos procesos información	290.065,66	290.065,66	290.065,66
		2010	290.065,66	290.065,66	290.065,66
		661 Adquisición maquinaria y otro inmov. material	440.843,31	440.843,31	440.843,31
		2010	440.843,31	440.843,31	440.843,31
		663 Construcción de otro inmovilizado material	145.391,23	145.391,23	145.391,23
		2010	145.391,23	145.391,23	145.391,23
		672 Conservación de edificios y otras construcciones	422.877,83	422.877,83	422.877,83
		2010	422.877,83	422.877,83	422.877,83




676 Conservación de maquinaria instalac y utillaje	6.339,33	6.339,33	6.339,33
2010	6.339,33	6.339,33	6.339,33
681 Estudios y redacción de planes y normativas	5.898,82	5.898,82	5.898,82
2010	5.898,82	5.898,82	5.898,82
683 Inversiones en investigación científica y técnica	2.841.921,47	2.841.921,47	2.841.921,47
2010	2.841.921,47	2.841.921,47	2.841.921,47





UNIVERSITAT
POLITÈCNICA
DE VALÈNCIA

DERECHOS A COBRAR DE PRESUPUESTOS CERRADOS





Derechos a cobrar de presupuestos cerrados

Año 2011

CAP	CONCEP	AÑO PRESUPUESTO	DERECHOS DE CONTRAÍDO PREV. CON INGRESO DIRECTO DE EJER. CERRADOS	DERECHOS DE CONTRAÍDO PREV. CON INGRESO RECIBO DE EJER. CERRADOS	DERECHOS ANULADOS DE EJERCICIOS CERRADOS	DERECHOS PENDIENTES DE EJERCICIOS CERRADOS	LIQUIDACIONES CANCELADAS POR RECAUDACIÓN DE EJERCICIOS CERRADOS	DERECHOS PENDIENTES DE COBRO DE EJERCICIOS CERRADOS
TOTAL			220.299.187,11	10.030.573,71	25.267.893,49	205.061.867,33	9.011.169,95	196.050.697,38
3 TASAS Y OTROS INGRESOS			0,00	9.824.467,04	168.241,31	9.656.225,73	7.454.738,96	2.201.486,77
		301 Entrega bienes	0,00	47.613,32	0,00	47.613,32	44.096,20	3.517,12
		2008	0,00	1.970,40	0,00	1.970,40	0,00	1.970,40
		2009	0,00	2.626,75	0,00	2.626,75	2.221,89	404,86
		2010	0,00	43.016,17	0,00	43.016,17	41.874,31	1.141,86
		303 Prestación de servicios	0,00	9.775.847,41	168.241,31	9.607.606,10	7.410.171,45	2.197.434,65
		1999	0,00	1.718,89	1.718,89	0,00	0,00	0,00
		2002	0,00	13.632,45	7.622,45	6.010,00	0,00	6.010,00
		2004	0,00	53.355,00	41.860,00	11.495,00	0,00	11.495,00
		2005	0,00	4.400,00	0,00	4.400,00	0,00	4.400,00
		2006	0,00	38.960,01	11.990,01	26.970,00	0,00	26.970,00
		2007	0,00	114.933,00	0,00	114.933,00	0,00	114.933,00
		2008	0,00	278.281,88	51.830,55	226.451,33	84.029,48	142.421,85
		2009	0,00	1.005.205,78	39.869,67	965.336,11	265.818,25	699.517,86
		2010	0,00	8.265.360,40	13.349,74	8.252.010,66	7.060.323,72	1.191.686,94
		391 Indeterminados	0,00	1.006,31	0,00	1.006,31	471,31	535,00
		2008	0,00	225,00	0,00	225,00	0,00	225,00
		2009	0,00	238,00	0,00	238,00	0,00	238,00
		2010	0,00	543,31	0,00	543,31	471,31	72,00
4 TRANSFERENCIAS CORRIENTES			192.898.968,00	0,00	10.798.134,00	182.100.834,00	29.000,00	182.071.834,00
		401 De otros Departamentos	39.000,00	0,00	0,00	39.000,00	29.000,00	10.000,00
		2008	10.000,00	0,00	0,00	10.000,00	0,00	10.000,00
		2009	29.000,00	0,00	0,00	29.000,00	29.000,00	0,00
		443 De Comunidades Autónomas	192.859.968,00	0,00	10.798.134,00	182.061.834,00	0,00	182.061.834,00
		2006	7.725.981,94	0,00	7.725.981,94	0,00	0,00	0,00
		2007	98.562.930,80	0,00	3.072.152,06	95.490.778,74	0,00	95.490.778,74
		2008	53.903.686,22	0,00	0,00	53.903.686,22	0,00	53.903.686,22
		2009	32.667.369,04	0,00	0,00	32.667.369,04	0,00	32.667.369,04
5 INGRESOS PATRIMONIALES			234.217,65	206.106,67	0,02	440.324,30	372.975,06	67.349,24
		520 Rentas de Inmuebles	0,00	206.106,67	0,00	206.106,67	157.846,21	48.260,46
		2008	0,00	9.848,13	0,00	9.848,13	23,41	9.824,72
		2009	0,00	27.015,75	0,00	27.015,75	7.667,39	19.348,36
		2010	0,00	169.242,79	0,00	169.242,79	150.155,41	19.087,38
		521 Productos de concesiones y aprovechamiento	234.217,65	0,00	0,02	234.217,63	215.128,85	19.088,78
		2007	0,01	0,00	0,01	0,00	0,00	0,00
		2008	112,51	0,00	0,01	112,50	0,00	112,50
		2009	5.615,26	0,00	0,00	5.615,26	0,00	5.615,26
		2010	228.489,87	0,00	0,00	228.489,87	215.128,85	13.361,02

7 TRANSFERENCIAS DE CAPITAL	27.166.001,46	0,00	14.301.518,16	12.864.483,30	1.154.455,93	11.710.027,37
700 Del M.E.C.	1.832.944,14	0,00	46.859,67	1.786.084,47	853.009,75	933.074,72
2006	70.149,22	0,00	0,00	70.149,22	0,00	70.149,22
2007	78.883,41	0,00	5.377,76	73.505,65	0,00	73.505,65
2008	328.985,22	0,00	0,00	328.985,22	15.785,00	313.200,22
2009	588.304,84	0,00	32.527,39	555.777,45	187.172,89	368.604,56
2010	766.621,45	0,00	8.954,52	757.666,93	650.051,86	107.615,07
701 De otros Departamentos	138.599,00	0,00	0,00	138.599,00	36.900,00	101.699,00
2009	17.600,00	0,00	0,00	17.600,00	17.600,00	0,00
2010	120.999,00	0,00	0,00	120.999,00	19.300,00	101.699,00
710 De Organismos Autónomos	229.089,94	0,00	1.884,49	227.205,45	198.428,41	28.777,04
2000	20.584,67	0,00	0,00	20.584,67	0,00	20.584,67
2001	8.192,37	0,00	0,00	8.192,37	0,00	8.192,37
2008	96.000,00	0,00	1.884,49	94.115,51	94.115,51	0,00
2009	104.312,90	0,00	0,00	104.312,90	104.312,90	0,00
741 De Diputaciones	12.000,00	0,00	0,00	12.000,00	12.000,00	0,00
2010	12.000,00	0,00	0,00	12.000,00	12.000,00	0,00
743 De Comunidades Autónomas	24.859.451,27	0,00	14.252.774,00	10.606.677,27	2.500,00	10.604.177,27
2009	10.138.217,84	0,00	7.052.774,00	3.085.443,84	0,00	3.085.443,84
2010	14.721.233,43	0,00	7.200.000,00	7.521.233,43	2.500,00	7.518.733,43
750 De Otros Entes Públicos	5.657,37	0,00	0,00	5.657,37	0,00	5.657,37
2010	5.657,37	0,00	0,00	5.657,37	0,00	5.657,37
760 De Empresas Públicas	15.000,00	0,00	0,00	15.000,00	0,00	15.000,00
2010	15.000,00	0,00	0,00	15.000,00	0,00	15.000,00
770 De Empresas Privadas	7.388,87	0,00	0,00	7.388,87	7.160,00	228,87
2009	228,87	0,00	0,00	228,87	0,00	228,87
2010	7.160,00	0,00	0,00	7.160,00	7.160,00	0,00
790 Del Exterior	65.870,87	0,00	0,00	65.870,87	44.457,77	21.413,10
2003	1.858,26	0,00	0,00	1.858,26	0,00	1.858,26
2010	64.012,61	0,00	0,00	64.012,61	44.457,77	19.554,84





INMOVILIZADO NO FINANCIERO



Inmovilizado no financiero


A fecha: 31/12/2011

CUENTA	DESCRIPCION	2011		2010	
		ADQUISICION	AMORTIZACIÓN ACUMULADA	ADQUISICION	AMORTIZACIÓN ACUMULADA
22150	APLICACIONES INFORMÁTICAS	10 724 783 08	8 578 183 57	10 018 539 78	7 903 886 48
2151	APLICACIONES INFORMÁTICAS (ART 83)	3 418 188 84	2 767 102 33	3 221 532 30	2 519 607 84
2170	ALQ DE EQ PARA EL PROC DE INF CON OPC DE COMP			0 00	0 00
219	ADQUISICION DE INMOVILIZADO INMATERIAL	98 527 06	50 298 32	95 498 83	41 058 15
2200	TERRENOS URBANOS Y URBANIZABLES	35 533 422 59	0 00	35 461 435 50	0 00
2201	TERRENOS NO URBANIZABLES	50 605 39	0 00	50 605 39	0 00
2210	ADQUISICION DE EDIFICIOS Y OTRAS CONSTRUCCIONES	1 868 911 07	548 896 35	1 868 911 07	511 518 13
2211	CONSTRUCCION DE EDIFICIOS	657 818 593 38	97 271 627 53	630 399 572 05	85 313 509 64
2212	CONSTRUCCION DE INSTALACIONES INTERIORES	21 545 503 86	13 372 989 87	20 006 268 30	12 658 847 61
2220	INSTALACIONES TÉCNICAS	28 448 379 43	16 079 387 34	25 883 109 04	14 297 064 95
2221	INSTALACIONES TÉCNICAS (ART 83)	2 426 803 31	1 512 176 98	2 291 963 02	1 331 851 43
2230	MAQUINARIA	3 708 358 56	3 289 480 71	3 645 616 17	3 235 013 33
2231	MAQUINARIA (ART 83)	2 117 044 37	1 522 884 62	2 085 848 10	1 366 695 27
2240	UTILLAJE Y HERRAMIENTAS	1 440 949 64	1 051 924 09	1 402 303 03	990 818 18
2241	UTILLAJE Y HERRAMIENTAS (ART 83)	825 870 19	505 795 81	751 494 42	447 911 28
22600	MOBILIARIO	49 920 978 58	36 650 796 87	47 619 459 67	33 940 126 16
22601	MOBILIARIO (ART 83)	962 646 18	709 657 59	906 003 22	652 673 03
22610	EQUIPOS DE OFICINA	2 710 092 64	2 119 205 34	2 650 243 76	1 976 906 62
22611	EQUIPOS DE OFICINA (ART 83)	154 493 23	113 039 67	152 464 50	103 016 75
22620	MATERIAL DE OFICINA INVENTARIABLE	1 125 630 23	827 718 94	1 077 701 69	779 422 28
22621	MATERIAL DE OFICINA INVENTARIABLE (ART 83)	167 489 94	129 073 10	160 640 78	117 969 85
2270	EQUIPOS PARA PROCESOS DE INFORMACIÓN	71 378 069 55	60 497 154 70	67 600 961 62	57 031 097 64
2271	EQUIPOS PARA PROCESOS DE INFORMACIÓN (ART 83)	21 756 611 63	17 554 772 29	20 468 477 85	16 025 603 71
228	ELEMENTOS DE TRANSPORTE	665 281 99	505 504 95	646 067 96	477 821 87
22900	FONDO BIBLIOGRÁFICO	26 611 205 46	21 615 659 73	26 136 953 14	0 00
22901	FONDO BIBLIOGRÁFICO (ART 83)	970 297 56	722 733 03	939 485 88	0 00
22910	OTRO INMOVILIZADO MATERIAL	14 866 210 56	8 700 808 58	13 527 025 91	7 748 006 86
22911	OTRO INMOVILIZADO MATERIAL (ART 83)	2 717 877 15	1 290 436 36	2 491 876 88	1 078 063 36
22920	EQUIPOS DIDÁCTICOS E INVESTIGACIÓN	98 568 715 73	77 427 735 22	95 683 795 95	72 243 929 73
22921	EQUIPOS DIDÁCTICOS E INVESTIGACIÓN (ART 83)	32 180 845 48	18 773 376 29	29 579 244 05	16 390 759 55
22922	MATERIAL DEPORTIVO INVENTARIABLE	949 051 38	491 955 14	918 325 29	419 678 09
TOTAL		1.095.731.438,06	394.680.375,32	1.047.741.425,15	339.602.857,79



Obras en curso



Nº OBRA	DESCRIPCIÓN	CANTIDAD
839	Remodelación Integral Facultad De Bellas Artes	34 029 792 71 €
888	Ampliación Etsi Caminos Canales Y Puertos	189 800 78 €
891	Edificio Para Instituto De Ciencia Y Tecnologia Del Hormigón	2 487 638 26 €
899	Obras Acondicionamiento Por Precios Unitarios Para Intervenciones Urgentes En Aseos Upv	361 443 72 €
912	Pabellon Deportivo Y Multiusos De Alcoy	117.165 85 €
914	Instalaciones Nuevo Edificio Para Inst Ciencias Hormigon	2 442 839 12 €
918	Hangar Para Equipamiento Aeronautico	756 680 70 €
922	Ampliacion E T S I Caminos Canales Y Puertos	2 924 657 08 €
924	Impermeabilizacion Cubiertas Y Adecuacion Inst Para Mejoras Energeticas Zona Interior Nor-Este Lote 1	878 178 08 €
925	Instalacion De Silano Y Disilano Para Centro De Tecnologías Graficas De La Cpi	112 930 45 €
926	Rehabilitacion E Impermeabilizacion Cubiertas Y Su Adecuación Para La Instalacion De Mejoras Energeticas Lote 3	726 399 46 €
927	Complementaria Del Laboratorio De Investigación En Plantas Propulsivas De Los Sistemas De Transporte	968 262 65 €
928	Rehabilitacion E Impermeabilizacion Cubiertas Y Su Adecuación Para La Instalacion De Mejoras Energeticas Lote 2	710 884 90 €
930	Instalacion Climatizacion Bloque 3I Etsia	613 359 03 €
932	Instalacion Electrica Baja Tension En Laboratorio Aeronautica	91 667 82 €
935	Obras Complementarias Para Nuevo Facultad De Bellas Artes	3 850 857 86 €
936	Sustitucion Del Aislamiento Termico De Las Tuberias De Climatizacion De La Etsid	218 171 74 €
937	Reforma Sala Calderas (5Q)	221.011 17 €
938	Rehabilitacion E Impermeabilizacion Cubiertas Y Su Adecuación Para La Instalacion De Mejoras Energeticas Lote 2 Zona Interior Nor-Este Campus De Vera	562 701 87 €
939	Instalaciones Hangar Para Equipamiento Aeronautico	209 600 51 €
940	Adecuacion Galeria Visitable	344 551 03 €
941	Instalaciones En La Ampliación De La Etsi Caminos, Canales Y Puertos Lote 2	411 326 99 €
942	Suministro E Instalacion De Un Edificio Modular Con Equipamiento E Instalaciones Para Albergar Aulario Provisional De La Facultad De Administración Y Direccion De Empresas	584 100 00 €
943	Rehabilitacion E Impermeabilizacion Cubiertas Y Su Adecuación Para La Instalacion De Mejoras Energéticas Lote 4 Zona Interior Su-Este Del Campus	540 880 27 €
945	Nuevo Edificio Y Urbanización De Su Entorno En El Campus De Alcoi	254 095 15 €
946	Reforma Y Adecuacion Sala Para Caracterización De Flujos Supersónicos Lote 2	12 007 65 €
947	Reforma Y Adecuacion Sala Para Caracterización De Flujos Supersónicos Lote 1	31 427 00 €
949	Actuacion Etsii Edificio 5I	21 181 00 €
		54.673.612,85 €





UNIVERSITAT
POLITÀCNICA
DE VALÈNCIA


EXISTENCIAS



Existencias a 31/12/2011

LOCALIZACIÓN EXISTENCIAS	COSTE
Escuela Politécnica Superior de Alcoy	27.814,05
Escuela Politécnica Superior de Gandia	23.625,15
Editorial de la UPV Valencia	1.033.076,86
Depositos distribuidoras	102.250,59
TOTALES	1.186.766,65


11
12
13
14
15
16
17
18
19
20
21
22
23
24
25
26
27
28
29
30
31
32
33
34
35
36
37
38
39
40
41
42
43
44
45
46
47
48
49
50
51
52
53
54
55
56
57
58
59
60
61
62
63
64
65
66
67
68
69
70
71
72
73
74
75
76
77
78
79
80
81
82
83
84
85
86
87
88
89
90
91
92
93
94
95
96
97
98
99
100





UNIVERSITAT
POLITÈCNICA
DE VALÈNCIA

INVERSIONES FINANCIERAS



Valores de renta fija


Año 2011

DESCRIPCIÓN	% PARTICIPACIÓN	VALOR A 1 DE ENERO	VARIACIONES	VALOR A 31 DE DICIEMBRE	DESEMBOLSOS PENDIENTES	PROVISIONES POR DEPRECIACIÓN
Obligaciones		330 56		330 56		

Inversiones financieras en capital y patrimonio

Año 2011


DESCRIPCIÓN	% PARTICIPACIÓN	VALOR A 1 DE ENERO	VARIACIONES	VALOR A 31 DE DICIEMBRE	DESEMBOLSOS PENDIENTES	PROVISIONES POR DEPRECIACIÓN
participación sociedad orihuela		2 193 69		2.193 69		
aciones iberdrola		87 15		87 15		
uninvest sgecr s.a	3 125%	12 500 00		12 500 00		
balmar sistemas electrónicos y de comunicaciones s.l	7 23%	293 00		293 00		
demanda activa de energía s.l		639 00		639 00		
principletech valencia s.l	25 00%	0 00		755 00		
titanía servicios tecnológicos s.l	5 00%	0 00		3 000 00		
vlc photonics s.l	6 00%	0 00		1 080 00		
ingeniería de presas s.l	6 00%	0 00		1.200 00		
corporación universitat politècnica de valència s.l u	100 00%	0 00		100 000 00		
		15.712,84		121.747,84		





UNIVERSITAT
POLITECNICA
DE VALÈNCIA


PASIVOS FINANCIEROS



Pasivos financieros

Año 2011

CARACTERE DE LA DEUDA	DEUDA A 1 DE ENERO	AUMENTOS				DISMINUCIÓN			DEUDA A 31 DICIEMBRE		INTERESES IMPLICITOS NO DEVENGADOS A 31 DICIEM.	INTERES EXPLICITOS DEVENGADOS Y NO VENCIDOS A 31 DICIEM.
		CREACIÓN	CONVERSIÓN	ASUNCIÓN	OTROS	REEMBOLSO	CONVERSIÓN	OTROS	L/P	C/P		
Emisión de obligaciones Plan inversiones	99.166.997,22								99.166.997,22			252.986,53
Préstamo B.E.I. Plan inversiones	50.531.858,84					4.509.280,34			41.513.298,16	4.509.280,34		776.374,71
Préstamo Ministerio de Ciencia e Innovación y Generalitat Valenciana	49.970.048,11	8.444.252,57				3.333.751,85			52.105.821,65	2.974.727,18		
Programa Campus de Excelencia Internacional	11.324.915,65								11.047.839,35	277.076,30		
Póliza de crédito Bancaja Tesorería	12.052.371,55	27.841.554,00							39.893.925,55			
Póliza de crédito C.A.M. Tesorería	33.173.675,17					3.213.599,89			29.960.075,28			
Póliza de crédito Santander Tesorería	11.983.681,14	9.691.935,00							21.675.616,14			
Póliza de crédito Rural Caja Tesorería	9.868.094,55					2.735.269,40			7.132.825,15			
Préstamo SEPWA	4.577.131,58					16.937,26			4.560.194,32			
Préstamo Banca March	7.300.000,00					1.000.000,00			5.300.000,00	1.000.000,00		36.482,60
TOTAL	289.948.773,81	45.977.741,57	0,00	0,00	0,00	14.808.838,74	0,00	0,00	213.694.150,70	107.423.525,94	0,00	1.065.845,84



Información pasivos financieros 2011


CARACTE DE LA DEUDA	DEUDA A 1 DE ENERO	CREACIÓN	AUMENTOS			DISMINUCIONES			DEUDA A 31 DICIEMBRE		INTERESES IMPLICITOS NO DEVENGADOS A 31 DICIEM.	INTERES EXPLICITOS DEVENGADOS Y NO VENCIDOS A 31 DICIEM.
			CONVERSIÓN	ASUNCIÓN	OTROS	REEMBOLSO	CONVERSIÓN	OTROS	L/P	C/P		
1 Financiación Inversiones (*)												
a) Deuda pública emisiones bonos	99.166.997,22								99.166.997,22			252.988,53
b) Créditos del exterior: Financiación Banco Europeo de Inversiones												
Contrato 9860	5.048.501,68					560.944,63			3.926.612,42	560.944,63		86.291,98
Contrato 20668	19.483.357,16					1.948.335,71			15.586.685,74	1.948.335,71		342.882,73
Contrato 22162	26.000.000,00					2.000.000,00			22.000.000,00	2.000.000,00		347.200,00
2 Prestamo SEPIVA	4.577.131,58					16.937,26			4.560.194,32			
Prestamo de remuneración vinculada												
3 Prestamo Banca March	7.300.000,00					1.000.000,00			5.300.000,00	1.000.000,00		36.482,60
4 Financiación de infraestructuras científicas en Parques Científicos y Tecnológicos. Ministerio de Ciencia e Innovación												
Expediente 23-2000	5.472.014,45					1.094.402,89			3.283.208,67	1.094.402,89		
Ciudad Politécnica de la Innovación												
P-2001-46 Ciudad Politécnica de la Innovación	503.354,88					83.892,48			335.569,92	83.892,48		
1.238.269,14						176.895,59			684.477,96	176.895,59		
1.016.890,34						127.111,30			762.667,74	127.111,30		
PU-2002-60 Ciudad Politécnica de la Innovación	106.919,75					15.274,25			76.371,25	15.274,25		
443.573,75						55.447,00			332.679,75	55.447,00		
421.829,84						46.869,98			328.089,88	46.869,98		
PCT-200200-2003-43	465.662,56					58.207,82			349.246,92	58.207,82		
460.418,06						51.157,56			358.102,94	51.157,56		
667.791,24						351.852,26			280.834,65	351.104,33		
P-2001-54 Parque Científico Burjassot- Paterna de la Universidad de Valencia	101.242,23					59.079,10			33.730,16	8.432,97		
82.489,32						41.244,24			34.370,97	6.874,11		
187.500,00						85.284,08			87.613,65	14.602,27		
PCT/046180029/04	1.289.570,26					143.285,58			1.002.999,10	143.285,58		
PCT-697188353-2005	755.214,16					75.521,42			604.171,32	75.521,42		
3.322.946,00						302.086,00			2.718.774,00	302.086,00		
PCT-697188353-2007	3.675.000,00					91.875,00			3.491.250,00	91.875,00		
PCT-697987390-2009 (2009)	1.456.701,00					0,00			1.456.701,00	0,00		
		6.134.088,00				0,00			6.134.088,00	0,00		
5 Fomento de los Parques Científicos y tecnológicos. Dotación de infraestructura y equipamiento. Generalitat Valenciana	1.361.056,00					0,00			1.247.634,67	113.421,33		
6 Infraestructuras científico tecnológicas. Ministerio de Ciencia e Innovación												
Convocatoria 2005	2.259.725,70					376.620,95			1.506.483,80	376.620,95		
Convocatoria 2008	3.157.167,23					97.644,35			2.961.878,53	97.644,35		
7 Programa Campus Excelencia Internacional												
Resolución del conseller 9/12/2009 para proyectos mejora instalaciones universitarias	3.324.915,65					0,00			3.047.839,35	277.076,30		
Proyecto asociado Naunova, ciencia para la salud y la sostenibilidad/Ciudad de la Innovación	4.000.000,00					0,00			4.000.000,00			
Programa INNOCAMPUS	4.000.000,00					0,00			4.000.000,00			
8 Proyectos de investigación. Ministerio de Ciencia e Innovación.												
Convocatoria 2004	4.682.756,75								4.682.756,75			
Convocatoria 2005	5.467.352,05								5.467.352,05			
Convocatoria 2006	5.560.246,30								5.560.246,30			
Convocatoria 2007	5.049.473,20								5.049.473,20			
Convocatoria 2007 PROFIT	49.821,10								49.821,10			
Convocatoria 2008	323.505,20								323.505,20			
Convocatoria 2009	391.557,60								391.557,60			
Convocatoria 2010, 2011	0,00	2.310.164,57							2.310.164,57			
9 Prestamos con entidades de crédito												
Póliza de crédito Bancaja Tesorería	12.052.371,55	27.841.554,00								39.893.925,55		
Pólizas de crédito CAM Tesorería	33.173.675,17					3.213.599,89			29.960.075,28			
Póliza de crédito Santander Tesorería	11.983.681,14	9.691.935,00							21.675.616,14			
Póliza de crédito Rural Caja Tesorería	9.868.094,55					2.735.269,40			7.132.825,15			
TOTAL	289.948.773,81	45.977.741,57	0,00	0,00	0,00	14.808.838,74	0,00	0,00	213.694.150,70	107.428.525,94	0,00	1.045.845,84

*Convenios de Colaboración suscritos con la Generalitat Valenciana para la financiación de las inversiones en infraestructuras, de fechas 18 y 21 de julio de 1997 y 26 de octubre de 1999 donde se establece que la Generalitat Valenciana transferirá a cada universidad las cantidades necesarias para que éstas puedan hacer frente a las obligaciones de pago asumidas en concepto de financiación de los planes de inversión de cada una de ellas, ya sea por principal, intereses u otros.



UNIVERSITAT
POLITÈCNICA
DE VALÈNCIA

CUADRO DE FIRMAS



Las Cuentas Anuales del ejercicio 2011 de la Universidad Politécnica de Valencia que comprenden de acuerdo con el Plan General de Contabilidad Pública, el Balance, la Cuenta del resultado económico-patrimonial, el Estado de liquidación del Presupuesto y la Memoria, han sido elaborados a partir de los registros contables de la Universidad Politécnica de Valencia y comprende todas las operaciones verificadas en el período de referencia, y esto conforme con los documentos que constituyen la justificación.

Valencia, a 11 de abril de 2012

Conforme con los libros de contabilidad

EL GERENTE



Jose Antonio Pérez García

EL RECTOR



Juan Julia Igual

