

FUNDACION CEDAT DE LA COMUNIDAD VALENCIANA

BALANCE ABREVIADO AL CIERRE DEL EJERCICIO 2019

Nº CUENTAS	ACTIVO	NOTAS de la MEMORIA	2019	2018
	A) ACTIVO NO CORRIENTE		106.631,27	112.763,90
20,(280),(2830),(290)	I. Inmovilizado intangible			
240,241,242,243,244,249,(299)	II. Bienes del Patrimonio Histórico			
21,(281),(2831),(291),23	III. Inmovilizado material	5	17.469,41	20.432,70
22,(282),(2832),(292)	IV. Inversiones inmobiliarias			
2503,2504,2513,2514,2523,2524,(2593), (2594),(293),(2943),(2944),(2953),(2954)	V. Inversiones en entidades del grupo y asociadas a largo plazo	7	89.161,86	89.161,86
2505,2515,2525,(2595),260,261,262,263,264,265, 267,268,(269),27,(2945),(2955),(297),(298)	VI. Inversiones financieras a largo plazo	7		
474	VII. Activos por impuesto diferido		-	3.169,34
	B) ACTIVO CORRIENTE		35.329,24	41.076,62
580,581,582,583,584,(599)	I. Activos no corrientes mantenidos para la venta			
30,31,32,33,34,35,36,(39),407	II. Existencias			-
447,448,(495)	III. Usuarios y otros deudores de la actividad propia			
430,431,432,433,434,435,436,(437),(490), (493),440,441,446,449,460,464,470,471, 472,558,544	IV. Deudores comerciales y otras cuentas a cobrar	7	17.308,13	24.023,69
5303,5304,5313,5314,5323,5324,5333,5334, 5343,5344,5353,5354,(5393),(5394),5523, 5524,(593),(5943),(5944),(5953),(5954)	V. Inversiones en entidades del grupo y asociadas a corto plazo	7	5.821,91	7.517,32
5305,5315,5325,5335,5345,5355,(5395),540, 541,542,543,545,546,547,548,(549),551, 5525,5590,5593,565,566,(5945),(5955), (597),(598)	VI. Inversiones financieras a corto plazo	7	-	-
480,567	VII. Periodificaciones a corto plazo		919,78	786,12
57	VIII. Efectivo y otros activos líquidos equivalentes		11.279,42	8.749,49
	TOTAL ACTIVO (A+B)		141.960,51	153.840,52

Vº Bº Presidente

Vº Bº Secretario

FUNDACION CEDAT DE LA COMUNIDAD VALENCIANA

BALANCE ABREVIADO AL CIERRE DEL EJERCICIO 2019

Nº CUENTAS	PATRIMONIO NETO Y PASIVO	NOTAS de la MEMORIA	2019	2018
	A) PATRIMONIO NETO		59.861,93	53.172,29
	A-1) Fondos propios	11	59.861,93	53.172,29
	I. Dotación fundacional		181.116,45	181.116,45
100	1. Dotación fundacional		181.116,45	181.116,45
(103)	2. (Dotación fundacional no exigida)			
111,113,114,115	II. Reservas		- 118.178,71	- 115.270,67
120,(121)	III. Excedentes de ejercicios anteriores		- 12.673,49	- 17.466,89
129	IV. Excedente del ejercicio		9.597,68	4.793,40
133,1340,137	A-2) Ajustes por cambio de valor			
130,131,132	A-3) Subvenciones, donaciones y legados recibidos			
	B) PASIVO NO CORRIENTE		59.489,87	71.388,05
14	I. Provisiones a largo plazo			
1605,170	II. Deudas a largo plazo		59.489,87	71.388,05
1625,174	1. Deudas con entidades de crédito			
1615,1635,171,172,173,175,176,177,179,	2. Acreedores por arrendamiento financiero	8	59.489,87	71.388,05
180,185,189	3. Otras deudas a largo plazo			
1603,1604,1613,1614,1623,1624,1633,1634	III. Deudas con entidades del grupo y asociadas a largo plazo			
479	IV. Pasivos por impuesto diferido			
181	V. Periodificaciones a largo plazo			
	C) PASIVO CORRIENTE		22.608,71	29.280,18
585,586,587,588,589	I. Pasivos vinculados con activos no corrientes mantenidos para la venta			
499,529	II. Provisiones a corto plazo			
5105,520,527	III. Deudas a corto plazo		11.897,98	11.897,78
5125,524	1. Deudas con entidades de crédito			
500,505,506,509,5115,5135,5145,521,522,	2. Acreedores por arrendamiento financiero	8	11.897,98	11.897,78
523,525,528,551,5525,555,5565,	3. Otras deudas a corto plazo			
5566,5595,5598,560,561,569	IV. Deudas con entidades del grupo y asociadas a corto plazo			
5103,5104,5113,5114,5123,5124,5133,5134,5143,	V. Beneficiarios-Acreedores			
5144,5523,5524,5563,5564	VI. Acreedores comerciales y otras cuentas a pagar		10.710,73	17.382,40
412	1. Proveedores			-
400,401,403,404,405,(406)	2. Otros acreedores	8	10.710,73	17.382,40
410,411,419,438,465,466,475,476,477	VII. Periodificaciones a corto plazo			
485,568	TOTAL PATRIMONIO NETO Y PASIVO (A+B+C)		141.960,51	153.840,52

Vº Bº Presidente

Vº Bº Secretario

FUNDACION CEDAT DE LA COMUNIDAD VALENCIANA

CUENTA DE RESULTADOS ABREVIADA CORRESPONDIENTE AL EJERCICIO TERMINADO EL 31/12/2019

Nº CUENTAS		Nota	2019	2018
	A) Excedente del ejercicio			
	1. Ingresos de la actividad propia		71.922,56	71.922,56
720	a) Cuotas de asociados y afiliados			
721	b) Aportaciones de usuarios			
722,723	c) Ingresos de promociones, patrocinadores y colaboraciones			
740,747,748	d) Subvenciones, donaciones y legados imputados al excedente del ejercicio	14	71.922,56	71.922,56
728	e) Reintegro de ayudas y asignaciones			
700,701,702,703,704,705,(706),(708),(709)	2. Ventas y otros ingresos de la actividad mercantil		116.237,31	82.352,22
	3. Gastos por ayudas y otros		0,00	0,00
(650)	a) Ayudas monetarias			
(651)	b) Ayudas no monetarias			
(653),(654)	c) Gastos por colaboraciones y del órgano de gobierno			
(658)	d) Reintegro de subvenciones, donaciones y legados			
(6930),71*,7930	4. Variación de existencias de productos terminados y en curso de fabricación			
73	5. Trabajos realizados por la entidad para su activo			
(600),(601),(602),6060,6061,6062,6080,	6. Aprovisionamientos		-99.662,74	-68.422,59
6081,6082,6090,6091,6092,610*,611*,612*,				
(607),(6931),(6932),(6933),7931,7932,7933				
75	7. Otros ingresos de la actividad			
(640),(641),(642),(643),(644),(649),7950	8. Gastos de personal	13	-69.931,14	-69.472,20
(62),(631),(634),636,639,(655),(694),(695),	9. Otros gastos de la actividad	13	-4.938,35	-6.211,55
794,7954,(656),(659). 778, (678)				
(68)	10. Amortización del inmovilizado		-2.963,29	-2.996,41
745,746	11. Subvenciones, donaciones y legados de capital traspasados al excedente del ejercicio.			
7951,7952,7955,7956	12. Exceso de provisiones			
(690),(691),(692),770,771,772,790,791,792,	13. Deterioro y resultado por enajenaciones del inmovilizado			
(670),(671),(672)				
	A.1) EXCEDENTE DE LA ACTIVIDAD (1+2+3+4+5+6+7+8+9+10+11+12+13)		10.664,35	7.172,03
760,761,762,767,769	14. Ingresos financieros			
(660),(661),(662),(664),(665),(669)	15. Gastos financieros		-0,26	
(663),763	16. Variación de valor razonable en instrumentos financieros			
(668),768	17. Diferencias de cambio			
(666),(667),(673),(675),(696),(697),(698),	18. Deterioro y resultado por enajenaciones de instrumentos financieros			-1.846,03
(699),766,773,775,796,797,798,799				
	A.2) EXCEDENTE DE LAS OPERACIONES FINANCIERAS (14+15+16+17+18)		-0,26	-1.846,03
	A.3) EXCEDENTE ANTES DE IMPUESTOS (A.1+A.2)		10.664,09	5.326,00
(6300)*,6301*(,633),638	19. Impuestos sobre beneficios		-1.066,41	-532,60
	A.4) Variación de patrimonio neto reconocida en el excedente del ejercicio (A.3+19)		9.597,68	4.793,40
	B) Ingresos y gastos imputados directamente al patrimonio neto			
940,9420	1. Subvenciones recibidas			
941,9421	2. Donaciones y legados recibidos			
(800),(89),900,991,992,(810),910,(85),95	3. Otros ingresos y gastos			
(8300)*,8301*(,833),834,835,838	4. Efecto impositivo			
	B.1) Variación de patrimonio neto por ingresos y gastos reconocidos directamente en el patrimonio neto (1+2+3+4)			
	C) Reclasificaciones al excedente del ejercicio			
(840),(8420)	1. Subvenciones recibidas			
(841),(8421)	2. Donaciones y legados recibidos			
(802),902,993,994,(812),912	3. Otros ingresos y gastos			
8301*(,836),(837)	4. Efecto impositivo			
	C.1) Variación de patrimonio neto por reclasificaciones al excedente del ejercicio (1+2+3+4)			
	D) Variaciones de patrimonio neto por ingresos y gastos imputados directamente al patrimonio neto (B.1+C.1)			
	E) Ajustes por cambios de criterio			
	F) Ajustes por errores			
	G) Variaciones en la dotación fundacional			
	H) Otras variaciones			
	I) RESULTADO TOTAL, VARIACIÓN DEL PATRIMONIO NETO EN EL EJERCICIO (A.4+D+E+F+G+H)		9.597,68	4.793,40

* Su signo puede ser positivo o negativo

Vº Bº Presidente

Vº Bº Secretario

**LISTADO INVENTARIO BIENES FUNDACION CEDAT DE LA COMUNIDAD VALENCIANA
A 31/12/2019**

A) ACTIVO NO CORRIENTE	106.631,27
II. Inmovilizado material	17.469,41
1. Terrenos y construcciones	16.336,73
EDIFICIO CASA DEL NOY	71.868,66
AMORT.ACUM. EDIFIC. Y OTRAS C	-55.531,93
2. Instalaciones técnicas, y otro inm. mat.	1.132,68
MOBILIARIO	12.175,06
MOBILIARIO CORTINAS	1.058,84
MOBILIARIO MARCOS CUADROS	290,14
MOBILIARIO PINTURAS DE ARTE	1.893,24
ORDENADOR P-IV 2.8:DVD 17"	880,00
ORDENADOR P-IV 2,8; DVD 17"	880,00
EQUIPO INFORMATICO	790,00
CENTRALITA TELEFONICA (ERCOVA)	915,00
INMOV.PROYECTO EIXUT	1.315,45
AMORT.ACUM.MOB.CORTINAS	-1.058,84
AMORT.ACUM.MARCOS CUADROS	-290,14
AMORT.ACUM.PINTURAS ARTE 7 MES	-1.893,23
AMORT.ACUM.ORDENADOR P-IV 2,8	-1.760,00
AMORT.ACUM.EQUIPO INFORMAT.VOC	-790,00
AMORT.ACUM.EQUIPO INFORMAT.VOC	-915,00
AMORT.ACUM. CENTRALITA TELEFON	211,86
AMORT.ACUM. MOBILIARIO	-12.175,06
AMORT.AC. INMOV.PYTO EIXUT	-394,64
IV. Invers. en emp. del grupo y asoci. a L.P.	89.161,86
1. Instrumentos de patrimonio	89.161,86
PARTICIPACIONES A L.P. EMPRESA CEDAT AG, S.L.	59.979,86
APORTAC.COMPENS.PERDIDAS CEDAT AG, S.L.	29.182,00
2. Créditos a empresas	0,00
V. Inversiones financieras a largo plazo	0,00
2. Créditos a terceros	0,00
VI. Activos por impuesto diferido	0,00
H.P.,CDTO POR PERDIDAS A COMPENSAR	0,00
B) ACTIVO CORRIENTE	35.329,24
II. Existencias	0,00
1. Comerciales	0,00
MERCADERÍAS PYTO "EIXUT"	0,00
III. Deudores comerc. y otras cuentas a cobrar	17.308,13
1. Clientes por ventas y prest. servicios	7.692,64
b) Cltes.por ventas y prest.servicios CP	7.692,64
UNIVERSIDAD POLITECNICA DE VALENCIA	7.362,64
AYUNTAMIENTO DE VALENCIA	330,00
3. Deudores varios	9.612,56
AYUNTAMIENTO DE MISLATA	2.420,00
UNIVERSIDAD POLITECNICA DE VALENCIA. SUBVENCION	7.192,56
5. Activos por impuesto corriente	2,93
HDA.PUBL.,DEUDORA POR DEVOL.IMPTOS	2,93
6. Otros créditos con las Admin. Públicas	0,00
IVA SOPORTADO	0,00
IV. Inversiones en emp. del grupo y asoci. a CP	5.821,91
2. Créditos a empresas	0,00
5. Otros activos financieros	5.821,91
CTA.CTE. CON CEDAT AG, S.L.	5.821,91
V. Inversiones financieras a corto plazo	0,00
2. Créditos a empresas	0,00
CREDITOS A C/P A TSB, S.L.	3.642,29
DETERIORO VALOR CDTO TSB,SL	-3.642,29
VI. Periodificaciones a corto plazo	919,78
GASTOS ANTICIPADOS. PROGRAMAS INFORMATICOS	919,78
VII. Efect. y otros act. líquidos equivalentes	11.279,42
1. Tesorería	11.279,42
CAJA, EUROS	38,29
CAIXA ONTINYENT, CTA 300009854	11.241,13
BANKIA.CTA 84348	0,00
TOTAL ACTIVO	141.960,51

MEMORIA ABREVIADA

EJERCICIO 2019. Fecha cierre 31/12/2019.
FUNDACIÓN CEDAT
Nº DE REGISTRO DE FUNDACIONES.: 248-V
C.I.F.: G96513437

ACTIVIDAD DE LA FUNDACIÓN

1.1 La FUNDACIÓN CEDAT se constituyó ante el Notario de Valencia y su Ilustre Colegio, D.José Luis López Rodríguez, el día 22 de noviembre de 1.994, y sus estatutos fueron modificados por acuerdo del 1 de diciembre de 1.995, y elevados a escritura pública el 19 de enero de 1.996, ante el mismo Notario modificación recogida en la escritura número 268 de su protocolo. Esta inscrita en el Registro de Fundaciones con el número 248-V. Con fecha 21 de diciembre de 1998 la Fundación C.E.D.A.T.-S.I.S.L.P.D. pasa a denominarse FUNDACIÓN CEDAT. La fundación, según se establece en el artículo 3 de sus estatutos, tiene como fines:

El estudio y desarrollo de todo tipo de ayudas técnicas encaminadas a facilitar la integración socio-laboral de las personas que sufran algún tipo de discapacidad, el estudio de todos los procesos psicosociales implicados en el proceso de integración socio-laboral.

La Fundación depende de la asignación presupuestaria anual que la Universidad Politécnica de Valencia consigne en sus presupuestos del año corriente.

1.2 Las actividades realizadas, de acuerdo al artículo 4 de sus estatutos, son:

- a) Integrar esfuerzos y promover nuevas líneas de investigación orientadas a dotar de mayor autonomía a las personas que sufren de algún tipo de discapacidad, y a facilitar, a través del desarrollo de medios apropiados, su integración socio-laboral.
- b) Desarrollar iniciativas de formación en cualquiera de sus grados.
- c) Asesorar, informar y dar publicidad de los desarrollos y ayudas técnicas que se vayan realizando en las distintas líneas de investigación dentro y fuera de la Universidad Politécnica de Valencia.
- d) Desarrollar experiencias piloto de empleo.
- e) Diseñar y ejecutar proyectos de accesibilidad.
- f) El servicio de atención al alumno discapacitado de la Universidad Politécnica de Valencia, se realizará través de esta Fundación, por lo que cada año, será dotada presupuestariamente para el cumplimiento de este fin.

1.3 La fundación tiene su domicilio en Valencia, Camino de Vera, s/n, dentro del Campus Universidad Politécnica de Valencia.

1.4 Las actividades se desarrollan, fundamentalmente, en la Comunidad Valenciana.

La FUNDACION CEDAT participa al 100% en la empresa CEDAT AG, S.L., con CIF nº B96567698, con domicilio social en Valencia, Camino de Vera, s/n, desde la cual se cumplen los fines fundacionales.

CEDAT AG, S.L. esta dedicada a la integración socio-laboral de las personas discapacitadas, estando además calificada como Centro Especial de Empleo.

2. BASES DE PRESENTACION DE LAS CUENTAS ANUALES

1. Imagen fiel:

Las cuentas anuales reflejan la imagen fiel del patrimonio, de la situación financiera y de los resultados

de la fundación.

Las principales disposiciones legales que le afectan son, entre otras, el Código de Comercio, el Plan General de Contabilidad de las entidades sin fines lucrativos, las normas de desarrollo que, en materia contable, establezca en su caso el ICAC y la Ley 8/1998, de 9 de diciembre, de Fundaciones de la Comunidad Valenciana.

2. Principios contables no obligatorios aplicados:

No se han aplicado principios contables no obligatorios en las cuentas anuales del ejercicio 2018.

3. Aspectos críticos de la valoración y estimación de la incertidumbre:

No existen aspectos críticos de valoración y estimación de la incertidumbre que lleven asociado un riesgo importante que pueda suponer cambios significativos en el valor de los activos o pasivos en el ejercicio siguiente.

4. Comparación de la información:

Las cuentas anuales en el ejercicio 2018 se presentan en modo comparativo con las del ejercicio anterior.

5. Elementos recogidos en varias partidas:

No existen elementos recogidos en varias partidas.

6. Cambios en criterios contables:

No ha habido cambios en la aplicación de los criterios contables en el ejercicio 2018.

7. Corrección de errores:

En el ejercicio 2019 se han producido ajustes por corrección de errores. Dichos ajustes se han contabilizado contra las cuentas de reservas voluntarias, y vienen motivados por el ajuste de saldos de los incentivos fiscales pendientes de aplicación por importe de 2.908,04. El detalle de dicho ajuste es el siguiente:

Nº Cuenta	Descripción	Saldo inicial 01/01/2019	Ajuste a cuenta 113. Reservas Voluntarias.	Saldo ajustado 31/12/2019	Notas.
113	RESERVAS VOLUNTARIAS	-115.270,67	-2.908.04	-118.178,71	Ajuste de incentivos fiscales por compensación de pérdidas de ejercicios anteriores.

3. EXCEDENTE DEL EJERCICIO

3.1. Las principales partidas que forman el excedente del ejercicio y sus aspectos significativos son:

En este ejercicio 2019 ha aumentado la facturación por los servicios que prestamos a la UPV y a CEDAT AG, SL. y otros clientes y que ascienden a un total de 116.237,31 €.

Del mismo modo han aumentado los gastos por aprovisionamientos por los servicios recibidos para atender el aumento de servicios que prestamos, siendo el importe de dichos gastos de 99.692,74 €

El resultado del ejercicio 2019 es de beneficios por importe de 9.597,68 €.

3.2. Propuesta de aplicación del excedente:

Los resultados obtenidos en el ejercicio 2019 son:

Excedente antes de impuestos	10.664,09
Impuesto sobre sociedades	<u>-1.066,41</u>
Excedente positivo (beneficios)	9.597,68

<u>Base de reparto</u>	<u>Importe</u>
Excedente del ejercicio (beneficios).....	9.597,68
Remanente	
Reservas voluntarias	
Reservas para cumplimiento de fines aplicada en el ejercicio	
Total	9.597,68
	BENEFICIOS

<u>Aplicación</u>	<u>Importe</u>
A dotación fundacional	
A reservas especiales	
A reservas voluntarias	
A reserva para cumplimiento de fines	
A compensación de excedentes negativos de ejercicios anteriores...	9.597,68
Total	9.597,68

4. NORMAS DE REGISTRO Y VALORACION

1. Inmovilizado intangible:

El inmovilizado intangible se valora inicialmente por su coste, ya sea éste el precio de adquisición o el coste de producción.

Después del reconocimiento inicial, el inmovilizado intangible se valora por su coste, menos la amortización acumulada y, en su caso, el importe acumulado de las correcciones por deterioro registradas.

Para cada inmovilizado intangible se analiza y determina si la vida útil es definida o indefinida.

Los activos intangibles que tienen vida útil definida se amortizan sistemáticamente en función de la vida útil estimada de los mismos y de su valor residual. Los métodos y periodos de amortización aplicados son revisados en cada cierre de ejercicio y, si procede, ajustados de forma prospectiva. Al menos al cierre del ejercicio, se evalúa la existencia de indicios de deterioro, en cuyo caso se estiman los importes recuperables, efectuándose las correcciones valorativas que procedan.

No existe ningún inmovilizado intangible en el activo de la Fundación.

2. Inmovilizado material

Se valora a su precio de adquisición o a su coste de producción que incluye, además del importe facturado después de deducir cualquier descuento o rebaja en el precio, todos los gastos adicionales y directamente relacionados que se produzcan hasta su puesta en funcionamiento, como los gastos de explanación y derribo, transporte, seguros, instalación, montaje y otros similares.

La Fundación no tiene compromisos de desmantelamiento, retiro o rehabilitación para sus bienes de activo. Por ello no se han contabilizado en los activos valores para la cobertura de tales obligaciones de futuro.

La amortización de los elementos del inmovilizado material se realiza, desde el momento en el que están disponibles para su puesta en funcionamiento, de forma lineal durante su vida útil estimada estimando un valor residual nulo.

a.1) Inmovilizado material.

Construcciones .. Casa del Noi. Amortización anual.: 2.545,98 euros.

Las construcciones se amortizan constantemente al 2% anual.

En la contabilidad de la Fundación la partida de Construcciones se refiere al valor de rehabilitación de la casa "Mas del Noi" como un activo material puesto que el valor por el que se contabiliza corresponde a dicha rehabilitación, y por tratarse de un coste tan elevado se creyó conveniente contabilizarlo como un inmovilizado material. No se han contabilizado como inmovilizado intangible por tratarse de una cesión gratuita y en precario.

En cuanto a lo referente a un local de 50m² dentro del Campus de Vera, también se trata de una cesión gratuita de la UPV y así mismo el valor de contabilización es equivalente a la adecuación del local por el mismo motivo que lo explicado en el párrafo anterior.

a.2) Inmovilizado material.: Construcciones mejora (21100001)

Coste de adquisición: 7.219,95 euros

Fecha de adquisición: 31/07/1999

Período	Amortización
1999	60,17
2000-2048	144,40
2049	84,23

a.3) Inmovilizado material.: Construcciones mejora.

Amortización anual: 14,05 euros

a.4) Inmovilizado material.: Mobiliario.

Mobiliario Pinturas de arte. Dotación amortización ejercicio 2018: 94,66 €

El resto de partidas del Mobiliario se encuentran totalmente amortizadas.

a.5) Inmovilizado material. Equipos informáticos.

Los equipos informáticos se encuentran totalmente amortizados.

a.6.) Otro inmovilizado material.

En el ejercicio 2017 se adquirieron diversos elementos y componentes del Proyecto Eixut que ascendieron a 1.315,45 €. Al haberse puesto en uso los mismos a final del año 2017 se procederá a su amortización a partir del ejercicio 2018, dado que su incidencia en el ejercicio 2017

era inmaterial. La dotación de amortización en el ejercicio 2018 Y 2019 asciende a 197,32 € cada año.

3. Inversiones inmobiliarias:

La Sociedad clasifica como inversiones inmobiliarias aquellos activos no corrientes que sean inmuebles y que posee para obtener rentas, plusvalías o ambas, en lugar de para su uso en la producción o suministros de bienes o servicios, o bien para fines administrativos, o su venta en el curso ordinario de las operaciones.

No existe ningún inmovilizado inmobiliario en el activo de la Fundación.

4. Bienes del Patrimonio Histórico:

No existe ningún bien de este tipo en el activo de la Fundación.

5. Permutas:

No se ha realizado ninguna permuta en el ejercicio 2018.

6. Instrumentos financieros:

La sociedad tiene registrados en el capítulo de instrumentos financieros, aquellos contratos que dan lugar a un activo financiero en una empresa y, simultáneamente, a un pasivo financiero o a un instrumento de patrimonio en otra empresa. Por tanto, la presente norma resulta de aplicación a los siguientes instrumentos financieros:

a) Activos financieros:

- Efectivo y otros activos líquidos equivalentes.
- Créditos por operaciones comerciales: clientes y deudores varios.
- Créditos a terceros tales como préstamos y créditos financieros concedidos, incluidos los surgidos de la venta de activos no corrientes.
- Valores representativos de deuda de otras empresas adquiridos: tales como las obligaciones, bonos y pagarés.
- Instrumentos de patrimonio de otras empresas adquiridos: acciones participaciones en instituciones de inversión colectiva y otros instrumentos de patrimonio.
- Derivados con valoración favorable para la empresa: entre ellos, futuros, opciones, permutas financieras y compraventa de moneda extranjera a plazo, y
- Otros activos financieros: tales como depósitos en entidades de créditos, anticipos y créditos al personal, fianzas y depósitos constituidos, dividendos a cobrar y desembolsos exigidos sobre instrumentos de patrimonio propio.

b) Pasivos financieros:

- Débitos por operaciones comerciales: proveedores y acreedores varios.
- Deudas con entidades de crédito.
- Obligaciones y otros valores negociables emitidos: tales como bonos y pagarés.
- Derivados con valoración desfavorable para la empresa: entre ellos, futuros, opciones, permutas financieras y compraventa de moneda extranjera a plazo.
- Deudas con características especiales y.
- Otros pasivos financieros: deudas con terceros, tales como los préstamos y créditos financieros recibidos de personas o empresas que no sean entidades de crédito, incluidos los surgidos en la compra de activos no corrientes, fianzas y desembolsos exigidos por terceros.

c) Instrumentos de patrimonio propio: todos los instrumentos financieros que se incluyen dentro de los fondos propios, tal como las acciones ordinarias emitidas

7. Créditos y débitos por la actividad propia:

8. Existencias:

No existe ningún bien de este tipo en el activo de la Fundación.

9. Transacciones en moneda extranjera:

No se ha realizado ninguna transacción en moneda extranjera en el ejercicio 2019.

10. Impuestos sobre beneficios:

El gasto por impuesto corriente se determina mediante la suma del gasto por impuesto corriente y el impuesto diferido. El gasto por impuesto corriente se determina aplicando el tipo de gravamen vigente a la ganancia fiscal, y minorando el resultado así obtenido en el importe de las bonificaciones y deducciones generales y aplicadas en el ejercicio.

11. Ingresos y gastos:

- Los ingresos y gastos se imputan en función del criterio del devengo con independencia del momento en que se produce la corriente monetaria o financiera derivada de ellos.
- No obstante, la Sociedad únicamente contabiliza los beneficios realizados a la fecha de cierre del ejercicio, en tanto que los riesgos y las pérdidas previsibles, aun siendo eventuales, se contabilizan tan pronto son conocidos.
- Los ingresos por la venta de bienes o servicios se reconocen por el valor razonable de la contrapartida recibida o a recibir derivada de los mismos. Los descuentos por pronto pago, por volumen u otro tipo de descuentos, así como los intereses incorporados al nominal de los créditos, se registran como una minoración de los mismos. No obstante la Sociedad incluye los intereses incorporados a los créditos comerciales con vencimiento no superior a un año que no tienen un tipo de interés contractual, cuando el efecto de no actualizar los flujos de efectivo no es significativo.
- Los descuentos concedidos a clientes se reconocen en el momento en que es probable que se van a cumplir las condiciones que determinan su concesión como una reducción de los ingresos por ventas.

12. Provisiones y contingencias:

- Las obligaciones existentes a la fecha del balance de situación surgidas como consecuencia de sucesos pasados de los que pueden derivarse perjuicios patrimoniales para la Fundación cuyo importe y momento de cancelación son indeterminados se registran en el balance de situación como provisiones por el valor actual del importe más probable que se estima que la Fundación tendrá que desembolsar para cancelar la obligación.
- La compensación a recibir de un tercero en el momento de liquidar la obligación, no supone una minoración del importe de la deuda, sin perjuicio del reconocimiento en el activo de la Fundación del correspondiente derecho de cobro, siempre que no existan dudas de que dicho reembolso será percibido, registrándose dicho activo por un importe no superior de la obligación registrada contablemente.

13. Gastos de personal:

- Excepto en el caso de causa justificada, las sociedades vienen obligadas a indemnizar a sus empleados cuando cesan en sus servicios.
- Ante la ausencia de cualquier necesidad previsible de terminación anormal del empleo y dado que no reciben indemnizaciones aquellos empleados que se jubilan o cesan voluntariamente

en sus servicios, los pagos por indemnizaciones, cuando surgen, se cargan a gastos en el momento en que se toma la decisión de efectuar el despido.

14. Subvenciones, donaciones y legados:

- Las subvenciones de capital no reintegrables se valoran por el importe concedido, reconociéndose inicialmente como ingresos directamente imputados al patrimonio neto y se imputan a resultados en proporción a la depreciación experimentada durante el período por los activos financiados por dichas subvenciones, salvo que se trate de activos no depreciables en cuyo caso se imputarán al resultado del ejercicio en que se produzca la enajenación o baja en inventario de los mismos.
- Mientras tienen el carácter de subvenciones reintegrables se contabilizan como deudas a largo plazo transformables en subvenciones.
- Cuando las subvenciones se concedan para financiar gastos específicos se imputarán como ingresos en el ejercicio en que se devenguen los gastos que están financiando.

15. Combinaciones de negocios:

- En la fecha de adquisición, los activos identificables adquiridos y los pasivos asumidos se registrarán, con carácter general, por su valor razonable siempre y cuando dicho valor razonable pueda ser medido con suficiente fiabilidad, así como en su caso, el correspondiente fondo de comercio o diferencia negativa.

16. Fusiones entre entidades no lucrativas

No se han producido operaciones de este tipo en el ejercicio 2019.

17. Negocios conjuntos:

- La Fundación no ha realizado negocios conjuntos.

18. Transacciones entre partes vinculadas:

- Las operaciones entre empresas del mismo grupo, con independencia del grado de vinculación, se contabilizan de acuerdo con las normas generales. Los elementos objeto de las transacciones que se realicen se contabilizarán en el momento inicial por su valor razonable. La valoración posterior se realiza de acuerdo con lo previsto en las normas particulares para las cuentas que corresponda.
- Esta norma de valoración afecta a las partes vinculadas que se explicitan en la Norma de elaboración de las cuentas anuales 13ª del Plan General de Contabilidad. En este sentido:
 - a) Se entenderá que una empresa forma parte del grupo cuando ambas estén vinculadas por una relación de control, directa o indirecta, análoga a la prevista en el artículo 42 del Código de Comercio, o cuando las empresas estén controladas por cualquier medio por una o varias personas jurídicas que actúen conjuntamente o se hallen bajo dirección única por acuerdos o cláusulas estatutarias.
 - b) Se entenderá que una empresa es asociada cuando, sin que se trate de una empresa del grupo en el sentido señalado, la empresa o las personas físicas dominantes, ejerzan sobre esa empresa asociada una influencia significativa, tal como se desarrolla detenidamente en la citada Norma de elaboración de cuentas anuales 13ª.
 - c) Una parte se considera vinculada a otra cuando una de ellas ejerce o tiene la posibilidad de ejercer directa o indirectamente o en virtud de pactos o acuerdos entre accionistas o participes, el control sobre otra o una influencia significativa en la toma de decisiones financieras y de explotación de la otra, tal y como se detalla detenidamente en la Norma de elaboración de cuentas anuales 15ª.

- Se consideran partes vinculadas a la Sociedad, adicionalmente a las empresas del grupo, asociadas y multigrupo, a las personas físicas que posean directa o indirectamente alguna participación en los derechos de voto de la Sociedad, o en su dominante, de manera que les permita ejercer sobre una u otra, una influencia significativa, así como a sus familiares próximos, al personal clave de la Sociedad o de su dominante (personas físicas con autoridad y responsabilidad sobre la planificación, dirección y control de las actividades de la empresa, ya sea directa o indirectamente), entre la que se incluyen los Administradores y los Directivos, junto a sus familiares próximos, así como a las entidades sobre las que las personas mencionadas anteriormente, puedan ejercer una influencia significativa. Asimismo tienen la consideración de parte vinculada, las empresas que compartan algún consejero o directivo con la Sociedad, salvo cuando éste no ejerza una influencia significativa en las políticas financiera y de explotación de ambas, y, en su caso, los familiares próximos del representante persona física del Administrador, persona jurídica, de la Sociedad.

5. INMOVILIZADO MATERIAL, INTANGIBLE E INVERSIONES INMOBILIARIAS.

5.1.El movimiento de cada una de estas partidas, durante el ejercicio, ha sido el siguiente:

	Saldo inicial	Entradas	Salidas	Saldo final
Inmovilizado material	92.066,39	0,00	0,00	92.066,39
Inmovilizado intangible	0,00			0,00
Inversiones inmobiliarias	0,00			0,00
TOTALES	92.066,39	0,0	0,0,00	92.066,39

Amortizaciones:

	Saldo inicial	Entradas	Salidas	Saldo final
Inmovilizado material	71.633,69	2.963,29	0	74.596,98
Inmovilizado intangible	0,00			0,00
Inversiones inmobiliarias	0,00			0,00
TOTALES	71.633,69	2.963,29	0,00	74.596,98

Correcciones valorativas por deterioro:

	Saldo inicial	Entradas	Salidas	Saldo final
Inmovilizado material	0,00			0,00
Inmovilizado intangible	0,00			0,00
Inversiones inmobiliarias	0,00			0,00
TOTALES	0,00			0,00

6. BIENES DEL PATRIMONIO HISTÓRICO

La Fundación no posee bienes del Patrimonio Histórico.

7. ACTIVOS FINANCIEROS

La Fundación tiene como Inversiones Financieras a L.P. las participaciones procedentes de la ampliación de capital de la sociedad CEDAT AG, S.L. por valor de 59.979,86 €, de la cual se posee el 100% de su capital social. En el ejercicio 2014 se aportaron para compensación de pérdidas de dicha sociedad la cantidad de 23.182,00 €, según consta en el acuerdo de la Junta del Patronato de la Fundación del 12/05/2014.

En el ejercicio 2015 se aportaron para compensación de pérdidas de dicha sociedad la cantidad de 6.000,00 €, según consta en el acuerdo de la Junta del Patronato de la Fundación del 04/03/2015, elevado a escritura pública el 02/04/2015 según consta en la escritura con nº de protocolo 606 del M.I. Notario D. Emilio-Vicente Orts Calabuig.

Con fecha 28/07/2017 se emitió por parte del Ministerio de Energía, Turismo y Agenda Social, "Resolución de Procedimiento de Desagregación de Préstamo por participante", en relación al préstamo concedido en el año 2010 al proyecto Hecate, expediente: TSI-020100-2010-864, en el cual figuraba como titular Fundación Cedat como entidad coordinadora del mismo, siendo las entidades participantes "Soluciones Tecnológicas para la Salud y el Bienestar, S.A.", "Cedat AG, S.L." y la Universidad Politécnica de Valencia. De este modo cada una de las empresas participantes tiene asignado la parte del préstamo que le corresponde. De este modo, el crédito por la parte del préstamo que correspondía a cada una de estas sociedades, se ha eliminado de las cuentas de inversiones financieras y se ha ajustado el importe del préstamo a la cantidad que le corresponde a Fundación Cedat. Así los saldos provenientes del ejercicio 2016 de créditos a largo plazo concedidos a CEDAT AG, SL por importe de 23.462,92 euros, y créditos a largo plazo concedidos a TSB por valor de 54.932,74 euros desaparecen del balance del ejercicio 2017 al trasladarse a dichas empresas la carga del préstamo correspondiente.

En las partidas de Inversiones financieras a corto plazo, tenía por dicho motivo en el ejercicio unos créditos concedidos a CEDAT AG, SL por importe de 2.906,29 euros, y unos créditos a corto plazo concedidos a TSB por valor de 13.608,76 euros, en dicho importe se incluye el importe aplazado de la parte del préstamo HECATE correspondiente al ejercicio 2016 que asciende a 3.592,52 €. El importe al 31/12/2018 de Inversiones Financieras a C.P. por estos conceptos sería de 3.592,52 € que se corresponde con el importe aplazado de la parte del préstamo HECATE de la entidad TSB, S.L. Al importe de dicho crédito a la entidad TSB, S.L. se le ha dotado una provisión por deterioro del resto de dicho importe, al encontrarse dicha entidad en situación concursal y estimar que no se va a recuperar dicho importe, de este modo en este ejercicio 2018 se ha deteriorado dicho crédito al 100%.

Clases ->	Instrumentos financieros a largo plazo						Total	
	Instrumentos de patrimonio		Valores representativos de deuda		Créditos. Derivados. Otros			
Categorías v	Ej. 2019	Ej. 2018	Ej. 2019	Ej. 2018	Ej. 2019	Ej. 2018	Ej. 2019	Ej. 2018
Activos a valor razonable con cambios en el excedente del ejercicio	89.161,86	89.161,86					89.161,86	89.161,86
Inversiones mantenidas hasta el vencimiento							0,00	0,00
Préstamos y partidas a cobrar					0,00	0,00	0,00	0,00
Activos disponibles para la venta							0,00	0,00
Derivados de cobertura							0,00	0,00
TOTAL	89.161,86	89.161,86			0,00	0,00	89.161,86	89.161,86

Clases ->	Instrumentos financieros a corto plazo
-----------	--

Categorías v	Instrumentos de patrimonio		Valores representativos de deuda		Créditos. Derivados. Otros			
	Ej. 2019	Ej. 2018	Ej. 2019	Ej. 2018	Ej. 2019	Ej. 2018	Ej. 2019	Ej. 2018
Activos a valor razonable con cambios en el excedente del ejercicio	23.127,11	31.538,08					23.127,11	31.538,08
Inversiones mantenidas hasta el vencimiento								
Préstamos y partidas a cobrar					0,00	0,00	0,00	0,00
Activos disponibles para la venta								
Derivados de cobertura								
TOTAL	23.127,11	31.538,08			0,00	0,00	23.127,11	24.597,12

INVERSIONES FINANCIERAS A LARGO Y CORTO PLAZO

INVERSIONES FINANCIERAS L/P:	Saldo inicial	Aumentos	Disminuciones	Saldo final
Créditos a largo plazo	0,00			0,00
Participaciones a LP en empresas del grupo	89.161,86	0,00	0,00	89.161,86
TOTAL	89.161,86	0,00	0,00	89.161,86
INVERSIONES FINANCIERAS C/P:	Saldo inicial	Aumentos	Disminuciones	Saldo final
Créditos a corto plazo	3.642,29	0,00	0,00	3.642,29
Fianzas concedidas CP	0,00		0,00	0,00
Deterioro Valor Cdtos CP	-3.642,29	0,00	0,00	-3.642,29
TOTAL	0,00	0,00	0,00	0,00

ENTIDADES DEL GRUPO, MULTIGRUPO Y ASOCIADAS.

La Fundación tiene como Inversiones Financieras a L.P. las participaciones procedentes de la ampliación de capital de la sociedad CEDAT AG, S.L. por valor de 59.979,86 €, de la cual se posee el 100% de su capital social. En el ejercicio 2014 se aportaron para compensación de pérdidas de dicha sociedad la cantidad de 23.182,00 €, según consta en el acuerdo de la Junta del Patronato de la Fundación del 12/05/2014. Dicho acuerdo se elevó a documento público, según consta en la escritura otorgada el 02/12/2014 ante el Notario de Valencia D. Emilio V.Orts Calabuig, número de protocolo 2452.

En el ejercicio 2015 se aportaron para compensación de pérdidas de dicha sociedad la cantidad de 6.000,00 €, según consta en el acuerdo de la Junta del Patronato de la Fundación del 04/03/2015, elevado a escritura pública el 02/04/2015 con nº de protocolo 606 del M.I. Notario D. Emilio-Vicente Orts Calabuig.

8. PASIVOS FINANCIEROS

Clases ->	Instrumentos financieros a largo plazo						Total	
	Deudas con entidades de crédito		Obligaciones y otros valores negociables		Derivados. Otros			
Categorías v	Ej. 2019	Ej. 2018	Ej. 2019	Ej. 2018	Ej. 2019	Ej. 2018	Ej. 2019	Ej. 2018
Débitos y partidas a pagar	0,00	0,00			59.489,87	71.388,05	59.489,87	71.388,05
Pasivos a valor razonable con cambios en el excedente del ejercicio								
Otros								
TOTAL	0,00	0,00			59.489,87	71.388,05	59.489,87	71.388,05

Clases ->	Instrumentos financieros a corto plazo						Total	
	Deudas con entidades de crédito		Obligaciones y otros valores negociables		Derivados. Otros			
Categorías v	Ej. 2019	Ej. 2018	Ej. 2019	Ej. 2018	Ej. 2019	Ej. 2018	Ej. 2019	Ej. 2018
Débitos y partidas a pagar					11.897,98	11.897,78	11.897,98	11.897,78
Pasivos a valor razonable con cambios en cuenta de resultados								
Otros								
TOTAL					11.897,98	11.897,78	11.897,98	11.897,78

En los instrumentos financieros a C.P. no se han incluido los saldos de deudas con las Administraciones Públicas.

	<u>Ejercicio 2019</u>	<u>Ejercicio 2018</u>
H.P. acreedora por IVA	376,39	1.187,93
H.P. acreedora por IRPF	1.734,00	1.705,80
H.P. acreedora por Impto Sdades.	805,11	0,00
Organismos Seg.Social	<u>1.284,65</u>	<u>1.355,41</u>
Total	4.200,15	4.249,14

La Fundación tiene contraída una deuda en concepto de crédito por subvención del proyecto Hécate por importe de 95.183,81 €, actualmente a 31/12/2019 asciende a 71.387,85€, tal y como se comentó en la memoria del ejercicio 2017, con fecha 28/07/2017 se emitió por parte del Ministerio de Energía, Turismo y Agenda Social, "Resolución de Procedimiento de Desagregación de Préstamo por participante", en relación al préstamo concedido en el año 2010 al proyecto Hécate, expediente: TSI-

020100-2010-864, en el cual figuraba como titular Fundación Cedat como entidad coordinadora del mismo, siendo las entidades participantes “Soluciones Tecnológicas para la Salud y el Bienestar, S.A.” , “Cedat AG, S.L.” y la Universidad Politécnica de Valencia. De este modo cada una de las empresas participantes tiene asignado la parte del préstamo que le corresponde. Los vencimientos y plazos de dicho crédito a 31/12/2019 son los siguientes:

Ejercicio/Vencimiento	Importe del vencimiento.
Ejercicio 2020	11.897,98 €
Ejercicio 2021	11.897,98 €
Ejercicio 2022	11.897,98 €
Ejercicio 2023	11.897,98 €
Ejercicio 2024	11.897,98€
Vencimiento a +5 años.	11.897,95 €

9. USUARIOS Y OTROS DEUDORES DE LA ACTIVIDAD PROPIA

	Saldo inicial	Aumentos	Disminuciones	Saldo final
Usuarios entidades del grupo, multigrupo o asociadas	1.815,00	7.260,00	9.075,00	0,00
Otros usuarios	0,00	0,00	0,00	0,00
Patrocinadores entidades del grupo, multigrupo o asociadas.	12.594,20	94.598,19	99.829,75	7.362,64
Otros patrocinadores	0,00	0,00	0,00	0,00
Afiliados entidades del grupo, multigrupo o asociadas	0,00	0,00	0,00	0,00
Otros afiliados	0,00	0,00	0,00	0,00
Otros deudores entidades del grupo, multigrupo o y asociadas	7.517,32	0,00	1.695,41	5.821,91
Otros deudores	2.420,00	0,00	0,00	2.420,00
TOTAL	24.346,52	101.858,19	110.600,16	15.604,55

10. BENEFICIARIOS ACREEDORES

	Saldo inicial	Aumentos	Disminuciones	Saldo final
Beneficiarios entidades del grupo, multigrupo o asociadas				

Otros beneficiarios				
Otros acreedores entidades del grupo, multigrupo o asociadas	13.133,26	101.215,38	107.838,06	6.510,58
Otros acreedores	0,00	6.728,74	6.728,74	0,00
TOTAL	13.133,26	107.944,12	114.566,8	6.510,58

11. FONDOS PROPIOS

La Fundación tenía un Fondo Social al comienzo del ejercicio 2014 de 12.116,45 euros. En el ejercicio 2014 se realizó por parte de la Universitat Politècnica de València, como entidad promotora de la Fundación, una aportación de 169.000,00 euros, con carácter de dotación fundacional según se recoge en la Resolución del Rector de esta Universidad, de 16 de abril de 2014, al señalar que dicha aportación tiene la finalidad esencial de cubrir los fondos propios negativos y dotar de tesorería para afrontar las necesidades a corto plazo.

El detalle de los Fondos Propios al 31/12/2019 es el siguiente:

	Saldo 31/12/2018	Altas 2019	Bajas 2019	Reclasificaciones	Saldo al 31/12/2019
Dotación fundacional.	181.116,45	0,00	0,00	0,00	181.116,45
Reservas.	-115.270,67	-2.908,04	0,00	0,00	-118.178,71
Excedentes de ejercicios anteriores.	-13.894,21	0,00	0,00	4.793,40	-9.100,81
Pérdidas de ejercicios anteriores.	-3.572,68	0,00	0,00	0,00	-3.572,68
Excedente del ejercicio.	4.793,40	9.597,68	0	-4.793,40	9.597,68
Total	53.172,29	6.689,640	0,0	0,0	59.861,93

12. SITUACIÓN FISCAL

12.1. Impuesto sobre beneficios

El régimen fiscal aplicable a la entidad es de Fundaciones, Asociaciones de Utilidad Pública y Asociaciones inscritas en el registro de la AECl. El tipo impositivo aplicable es del 10%.

La información exigida por la legislación fiscal para gozar de la calificación de entidad sin fines lucrativos a los efectos de la Ley 49/2002 se incluye en los apartados de esta memoria.

La cuenta de pérdidas y ganancias del ejercicio recoge el gasto por el impuesto sobre beneficios calculado sobre la base del beneficio/pérdida contable, el cual se ajusta por aquellos conceptos que son necesarios para determinar la base imponible contemplando las bonificaciones y deducciones a los que tiene derecho la empresa.

Resultado antes de impuestos 10.664,09

Ajustes al resultado contable.

Diferencias permanentes.

Exceso dotac.amortizaciones. 0,00

Gastos no deducibles..... 0,00

Resultado ajustado / Base imponible 10.664,09
 Dotación Impuesto sobre beneficios.
 Impuesto diferido -261,30
 Impuesto corriente -805,11
Resultado después de impuestos. 9.597,68

12.2. Otros tributos

La Fundación tiene abiertos a comprobación fiscal los ejercicios no prescritos de acuerdo con la legislación vigente.

13. INGRESOS Y GASTOS

Desglose de la partida 3.a) de la cuenta de resultados “Ayudas monetarias”, distinguiendo por actividades e incluyendo los reintegros:

	Importe
TOTAL	0,00

Desglose de la partida 3.b) de la cuenta de resultados “Ayudas no monetarias”, distinguiendo por actividades e incluyendo los reintegros:

	Importe
TOTAL	0,00

Detalle de la partida 3.c) de la cuenta de resultados “Gastos por colaboraciones y del órgano de gobierno”:

	Importe
Gastos por colaboraciones	
Gastos de patronato	
TOTAL	0,00

Detalle de la partida 6. de la cuenta de resultados “Aprovisionamientos”:

	Compras nacionales	Adquisiciones intracomunitarias	Importaciones	Variación existencias

Bienes destinados a la actividad	1.822,39	0,00	0,00	0,00
Materias primas y otras mat. consum.	0,00	0,00	0,00	0,00
Trabajos realizados por otras empresas.	97.840,35	0,00	0,00	0,00

Detalle de la partida 8 de la cuenta de resultados "Gastos de personal":

	Importe
Sueldos y salarios	57.948,24
S.S. a cargo de la empresa	11.982,90
Dotaciones para pensiones	0,00
Indemnizaciones	0,00
Otras cargas sociales	0,00
TOTAL	69.931,14

Detalle de la partida 9 de la cuenta de resultados "Otros gastos de la actividad".

	Importe
Reparaciones y conservación. (Mantenimiento programas informáticos)	2.214,24
Servicios de profesionales independientes.	1.948,87
Primas de seguros.	93,36
Servicios bancarios y similares.	303,01
Publicidad, propaganda y relaciones públicas.	0,00
Otros servicios.	1.217,86
Otros tributos.	0,00
Ajustes positivos imposición indirecta.	-838,99
Gastos extraordinarios.	0,00
Ingresos extraordinarios	0,00
Correcciones por deterioro de créditos	0,00
Fallidos	0,00
TOTAL	4.938,35

Detalle gastos de la partida "Servicios de profesionales independientes":

Servicios Asesorías, Gestorías, etc.	1.769,64
Servicios de informáticos	<u>179,23</u>
Total	1.948,87

Detalle gastos de la partida "Otros servicios":

Gastos en material oficina, fotocopias, varios,	226,13
Gastos en viajes, taxis, tren, congresos,	590,21
Gastos en cursos de formación	122,85
Gastos material proyecto Quart	<u>278,67</u>
Total	1.217,86

14. SUBVENCIONES, DONACIONES Y LEGADOS

Detalle de las subvenciones, donaciones y legados recibidas en el ejercicio y de las recibidas en ejercicios anteriores que no fueron totalmente imputadas a resultados:

Año concesión	Órgano/Entidad concedente	Finalidad	Importe Total concedido	Imputado a resultados ejercicios anteriores	Imputado a resultados del ejercicio	Pendiente de imputar
2019	Universidad Politécnica de Valencia.	Fines fundacionales.	71.922,56		71.922,56	0,00

Análisis de las partidas de balance:

	Saldo inicial	Entradas	Salidas (Devoluciones)	Imputado a resultados	Saldo final
Subvenciones	0,00	71.922,56		71.922,56	0,00
Donaciones	0,00				0,00
Legados	0,00				0,00

15. ACTIVIDAD DE LA ENTIDAD. APLICACIÓN DE ELEMENTOS PATRIMONIALES A FINES PROPIOS. GASTOS DE ADMINISTRACIÓN

15.1. Actividad de la entidad

I. Actividades realizadas

ACTIVIDAD 1 (Cumplimentar tantas fichas como actividades tenga la Fundación)

A) Identificación.

Denominación de la actividad	Prestación de servicio de atención a las personas con discapacidad en el ámbito de la Universidad Politécnica de Valencia.
Tipo de actividad *	Fundacional.

Identificación de la actividad por sectores	
Lugar desarrollo de la actividad	Valencia.

* Indicar si se trata de actividad propia o mercantil

** Ver Anexo para cumplimentar actividades en la memoria y en el plan de actuación

Descripción detallada de la actividad realizada.

Prestación del servicio de asesoramiento y orientación a las personas con discapacidad de la Universitat Politècnica de València, tal y como figura en los Estatutos de la Fundación CEDAT. Asimismo, se quiere potenciar el apoyo al Personal de Administración y Servicios, y al Personal Docente Investigador, en el desarrollo de sus funciones, en relación con los colectivos de discapacitados, así como a otros grupos de personas con discapacidad.

B) Recursos humanos empleados en la actividad.

Tipo	Número		Nº horas / año	
	Previsto	Realizado	Previsto	Realizado
Personal asalariado	2	2	Tiempo completo	Tiempo completo
Personal con contrato de servicios	2	2	4 horas/día laborable. Desde el 01/01/2019 al 05/02/2019.	4 horas/día laborable. Desde el 01/01/2019 al 05/02/2019.
Personal voluntario	Indeterminado	Indeterminado	Indeterminado	Indeterminado

Durante el ejercicio 2018 se contrataron durante el período 05/11/2018-05/02/2019 a dos alumnas en prácticas de la UPV para hacer un proyecto de accesibilidad para el Ayuntamiento de Quart de Poblet. Son contratos de 4 horas/diarias por jornada laborable, con un sueldo de 360,00 €/mes.

C) Beneficiarios o usuarios de la actividad.

Tipo	Número	
	Previsto	Realizado
Personas físicas	Indeterminado	Indeterminado
Personas jurídicas	2	4
Proyectos sin cuantificar beneficiarios	Indeterminadas	Indeterminadas

D) Recursos económicos empleados en la actividad.

Gastos / Inversiones	Importe	
	Previsto	Realizado
Gastos por ayudas y otros		
a) Ayudas monetarias		
b) Ayudas no monetarias		
c) Gastos por colaboraciones y órganos de gobierno		
Variación de existencias de productos terminados y en curso de fabricación		
Aprovisionamientos	67.954,00	99.662,74
Gastos de personal	68.902,24	69.931,14
Otros gastos de la actividad	5.608,00	4.938,35
Amortización del inmovilizado	2.800,00	2.963,29
Deterioro y resultado por enajenación de inmovilizado	0,00	0,00
Gastos financieros.	0,00	0,00
Variaciones de valor razonable en instrumentos financieros	0,00	0,00
Resultados extraordinarios.	0,00	0,00
Diferencias de cambio	0,00	0,00
Deterioro y resultado por enajenaciones de instrumentos financieros.	0,00	0,00
Impuestos sobre beneficios	3.750,00	1.066,41
Subtotal gastos	149.014,24	178.561,93
Adquisiciones de inmovilizado (excepto Bienes Patrimonio Histórico)		0,00
Adquisiciones Bienes Patrimonio Histórico		0,00
Cancelación deuda no comercial		11.897,98
Subtotal inversiones	0,00	11.897,98
TOTAL	149.014,24	190.459,91

E) Otros objetivos e indicadores de la actividad.

Objetivo	Indicador	Cuantificación
Informar, asesorar y apoyar al estudiante de la UPV en situación de discapacidad, adecuando los recursos disponibles a las necesidades específicas de cada alumno.	Porcentaje de demandas de información y asesoramiento atendidas anualmente	Atender el 100% de todas las demandas
Elaborar planes de integración individualizados para los estudiantes con diversidad funcional, su tutela y seguimiento, que garantice el principio de igualdad de oportunidades a lo largo de todo su itinerario académico	Porcentaje de entrevistas personalizadas realizadas a los usuarios anualmente	Atender el 100% de las entrevistas demandadas
7Promover y gestionar en colaboración con el Servicio Integrado de Empleo de la UPV la inserción laboral de los titulados con diversidad funcional.	Porcentaje de ofertas de empleo gestionadas	Gestionar e 100% de ofertas de empleo recibidas
Promover e incentivar la		

actividad física y el deporte entre los estudiantes con diversidad funcional en colaboración con el Area de Deportes de la UPV	Número de estudiantes con discapacidad que realizan algún tipo de actividad física o deportiva anualmente	Atender al 100% de los apoyos solicitados
Adecuar sistemas, métodos y materiales educativos a los estudiantes con discapacidad, facilitando así el desarrollo de su talento, creatividad y la plena adquisición de competencias.	Porcentaje de demandas de adaptación solicitadas	Atender el 100% de las demandas
Asesorar y apoyar al PDI y PAS en situación de discapacidad	Porcentaje de demandas de información y asesoramiento atendidas	Atender el 100% de todas las demandas
Realizar actuaciones de sensibilización en el entorno universitario acerca de las necesidades de los estudiantes con diversidad funcional	Número de acciones de sensibilización/formación realizadas anualmente	Realizar como mínimo dos acciones de sensibilización/formación
Coordinar actuaciones con las diferentes unidades y servicios de la UPV para garantizar la plena integración del estudiante con discapacidad en todos los ámbitos universitarios	Número de actuaciones realizadas con los diferentes servicios y unidades de la UPV	Atender el 100% de las solicitudes

III. Recursos económicos totales obtenidos por la entidad.

A. Ingresos obtenidos por la entidad

INGRESOS	Previsto	Realizado
Rentas y otros ingresos derivados del patrimonio		
Ventas y prestaciones de servicios de las actividades propias.	90.044,00	116.237,31
Ventas y otros ingresos de las actividades mercantiles	0,00	0,00
Subvenciones del sector público	71.922,56	71.922,56
Aportaciones privadas	0,00	0,00
Otros tipos de ingresos.	0,00	0,00
TOTAL INGRESOS OBTENIDOS	161.966,56	188.159,87

B. Otros recursos económicos obtenidos por la entidad

OTROS RECURSOS	Previsto	Realizado
Deudas contraídas		
Otras obligaciones financieras asumidas		
TOTAL OTROS RECURSOS OBTENIDOS	0,00	0,00

IV. Convenios de colaboración con otras entidades.

No existen.

Descripción	Ingresos	Gastos	No produce corriente de bienes y servicios
Convenio 1. Con la entidad (X), suscrito para			
Convenio 2. Con la entidad (Y), suscrito para			

V. Desviaciones entre plan de actuación y datos realizados

En la nota nº 3.1 de la Memoria se indican las principales desviaciones acaecidas en el ejercicio 2018.

3.- PREVISIÓN DE RECURSOS ECONÓMICOS A OBTENER POR LA ENTIDAD**3.1) Previsión de ingresos a obtener por la entidad ejercicio 2020.**

INGRESOS	Importe total
Rentas y otros ingresos derivados del patrimonio	
Ventas y prestaciones de servicios de las actividades propias	105.294,00
Ingresos ordinarios de las actividades mercantiles	0,00
Subvenciones del sector público.	71.922,56
Aportaciones-subvenciones privadas.	0,00
Otros tipos de ingresos	
TOTAL INGRESOS PREVISTOS	177.216,56

3.2) Previsión de otros recursos económicos a obtener por la entidad

OTROS RECURSOS	Importe total
Deudas contraídas	
Otras obligaciones financieras asumidas	
TOTAL OTROS RECURSOS PREVISTOS	0,00

15.2. Aplicación de elementos patrimoniales a fines propios.

- a) Los bienes y derechos que forman parte de la dotación y las restricciones a las que se encuentran sometidos, en su caso, se detallan a continuación:

Los bienes y derechos vinculados de forma permanente a los fines fundacionales mediante declaración expresa, y las restricciones a las que se encuentran sometidos, se detallan a continuación:

II. Inmovilizado material.	
Valor neto contable 31/12/2019	17.469,41
1. Terrenos y construcciones	16.336,73

EDIFICIO CASA DEL NOY	71.868,66
AMORT.ACUM. EDIFIC. Y OTRAS CONST.	-55.531,93
2. Instalaciones técnicas, y otro inm. mat.	1.132,68
MOBILIARIO	12.175,06
MOBILIARIO CORTINAS	1.058,84
MOBILIARIO MARCOS CUADROS	290,14
MOBILIARIO PINTURAS DE ARTE	1.893,24
ORDENADOR P-IV 2.8:DVD 17"	880,00
ORDENADOR P-IV 2,8; DVD 17"	880,00
EQUIPO INFORMatico	790,00
CENTRALITA TELEFONICA (ERCOVA)	915,00
INMOV.PROYECTO EIXUT	1.315,45
AMORT.ACUM.MOB.CORTINAS	-1.058,84
AMORT.ACUM.MARCOS CUADROS	-290,14
AMORT.ACUM.PINTURAS ARTE 7 MES	-1.893,23
AMORT.ACUM.ORDENADOR P-IV 2,8	-1.760,00
AMORT.ACUM.EQUIPO INFORMAT.VOC	-790,00
AMORT.ACUM. EQUIPO INFORMatico	211,86
AMORT.ACUM. CENTRALITA TELEFONICA	-915,00
AMORT.ACUM. MOBILIARIO	-12.175,06
AMORT.INMOV.PYTO EIXUT	-394,64

16. OPERACIONES CON PARTES VINCULADAS

1. Personal de alta dirección y patronos:

Identificación	Cargo	Sueldo	Dietas	Otras remuneraciones	TOTAL
M ^a Isabel Andreu Muñoz.	Directora	28.906,64	-	-	28.906,64 €

No existen obligaciones contraídas en materia de pensiones o de pago de primas de seguros de vida con personal de alta dirección y patronos:

2. No existen anticipos o créditos concedidos al personal de alta dirección o a los miembros del Patronato. Tampoco existen obligaciones asumidas por cuenta de ellos a título de garantía.

2. La información sobre operaciones con partes vinculadas:

La Fundación CEDAT participa en el 100% del capital de la mercantil CEDAT AG, S.L.

En el ejercicio 2014 se realizó una aportación para compensación de pérdidas de dicha mercantil por importe de 23.182,00 €.

En el ejercicio 2015 se realizó una aportación para compensación de pérdidas de dicha mercantil por importe de 6.000,00 €.

En el ejercicio 2016 y 2017 la participada CEDAT AG, S.L. ha devuelto a la Fundación CEDAT 2.927,55 € cada año, correspondientes a los vencimientos de los ejercicios 2016 y 2017 del préstamo concedido a la misma (Préstamo Hecate). En los ejercicios 2018 y 2019 ya se ha realizado el pago del vencimiento del ejercicio directamente al Ministerio.

En el ejercicio 2019, la Fundación CEDAT ha recibido de la Universitat Politècnica de València la cantidad de 71.922,56 € en concepto de subvención, en el ejercicio 2018 recibió la misma cantidad.

En el ejercicio 2019 la Fundación Cedat ha facturado a la Universitat Politècnica de València la cantidad de 93.164,58 € en concepto de servicios prestados a la misma por diversos conceptos.

En el ejercicio 2018 la Fundación Cedat ha facturado a la Universitat Politècnica de València la cantidad de 72.015,72 € en concepto de servicios prestados a la misma por diversos conceptos.

17. OTRA INFORMACIÓN

1. Cambios en el órgano de gobierno, dirección y representación.

No ha habido cambios.

2. Número medio de personas empleadas en el curso del ejercicio, expresado por categorías, indicando aquellas con discapacidad mayor o igual al 33%.

Personal de la Fundación CEDAT ejercicio 2019.

CATEGORIA	HOMBRES	MUJERES	TOTAL
DIRECTORA	0	1	1
ADMINISTRATIVO	1	0,05	1,05
TOTAL personal medio	1	1,15	2,05
Personal a 31/12/2019			
Total	1	1	2
PERSONAL DISCAPACITADO. (Grado discapacidad >33%)	HOMBRES	MUJERES	TOTAL
PERSONAL DISCAPACITADO	1	0	1

El personal medio en el ejercicio 2018 fue de 2,15 personas, y el personal a 31/12/2018 era de 4 personas, 3 mujeres y 1 hombre. El personal discapacitado (grado de discapacidad >33%) fue de 1 persona, al igual que en el ejercicio 2019.

3. Información anual del grado de cumplimiento del Código de Conducta de las entidades sin fines lucrativos para la realización de las inversiones financieras temporales, según la legislación que le resulte aplicable.

La entidad cumple con la normativa vigente.

Información sobre el periodo medio de pago a proveedores. D.A 3ª "Deber de información" Ley 15/2010, de 5 de julio

A. Información sobre el periodo medio de pago a proveedores

A continuación se detalla el periodo medio de pago a los proveedores (plazo que transcurre desde la entrega de los bienes o la prestación de los servicios a cargo del proveedor y el pago material de la operación) en el ejercicio:

Concepto	Número días 2019	Número días 2018
Periodo medio de pago a proveedores	33,54	51,42

En Valencia a 19 de febrero de 2020 queda formulada la presente memoria correspondiente al ejercicio 2019.

FUNDACION CEDAT de la Comunidad Valenciana.

LIQUIDACION DEL PRESUPUESTO DE INGRESOS Y GASTOS EJERCICIO 2019

INGRESOS	Previsto 2019	Realizado 31/12/2019
Rentas y otros ingresos derivados del patrimonio		
Ventas y prestaciones de servicios de las actividades propias.	90.044,00	116.237,31
Ventas y otros ingresos de las actividades mercantiles	0,00	0,00
Subvenciones del sector público	71.922,56	71.922,56
Aportaciones privadas	0,00	0,00
Otros tipos de ingresos.		
TOTAL INGRESOS OBTENIDOS	161.966,56	188.159,87

Gastos / Inversiones	Importe	
	Previsto	Realizado
Gastos por ayudas y otros		
a) Ayudas monetarias		
b) Ayudas no monetarias		
c) Gastos por colaboraciones y órganos de gobierno		
Variación de existencias de productos terminados y en curso de fabricación		
Aprovisionamientos	67.954,00	99.662,74
Gastos de personal	68.902,24	69.931,14
Otros gastos de la actividad	5.608,00	4.938,35
Amortización del inmovilizado	2.800,00	2.963,29
Deterioro y resultado por enajenación de inmovilizado	0,00	0,00
Gastos financieros.	0,00	0,00
Variaciones de valor razonable en instrumentos financieros	0,00	0,00
Resultados extraordinarios.	0,00	0,00
Diferencias de cambio	0,00	0,00
Deterioro y resultado por enajenaciones de instrumentos financieros.	0,00	0,00
Impuestos sobre beneficios	3.750,00	1.066,41
Subtotal gastos	149.014,24	178.561,93
Adquisiciones de inmovilizado (excepto Bienes Patrimonio Histórico)		0,00
Adquisiciones Bienes Patrimonio Histórico		0,00
Cancelación deuda no comercial		11.897,78
Subtotal inversiones	0,00	11.897,78
TOTAL	149.014,24	190.459,91

EL SECRETARIO

Vº Bº EL PRESIDENTE

MEMORIA de ACTIVIDADES FUNDACIÓN CEDAT



2019

CONTENIDO

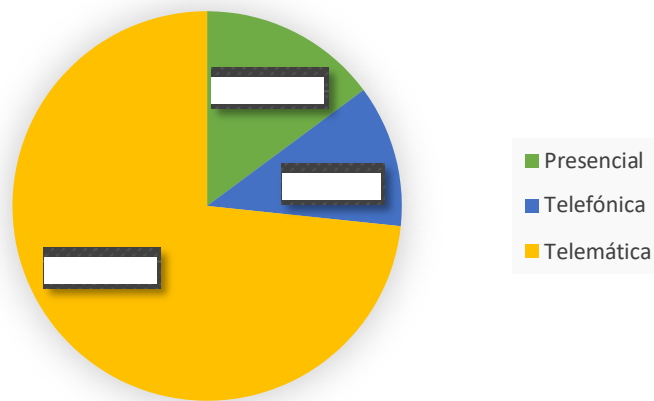
1. Introducción
2. Asesoramiento y apoyo al estudiante de la UPV con diversidad funcional
 - 2.1.- Datos censales correspondientes al curso 2019-2020
3. Asesoramiento y apoyo a la docencia del profesorado de la UPV en materia de discapacidad
4. Promoción de empleo de estudiantes de la UPV con discapacidad
5. Sensibilización y formación
6. Otras acciones
 - 6.1.- Valoración de las solicitudes de medidas de igualdad para el alumnado con necesidades educativas especiales que realizaron las PAU en las convocatorias 2019
 - 6.2.- Acciones de representación, encuentros, congresos, jornadas y foros en el ejercicio 2019

1.- INTRODUCCIÓN

Son diversas las actividades que se realizan desde la Fundación CEDAT a nivel interno y externo de la UPV que permiten conseguir los fines descritos en sus estatutos y dar respuesta a las necesidades planteadas para la integración en el marco universitario, y en general en la vida cotidiana, de las personas con discapacidad, facilitando el acceso a los diferentes recursos disponibles.

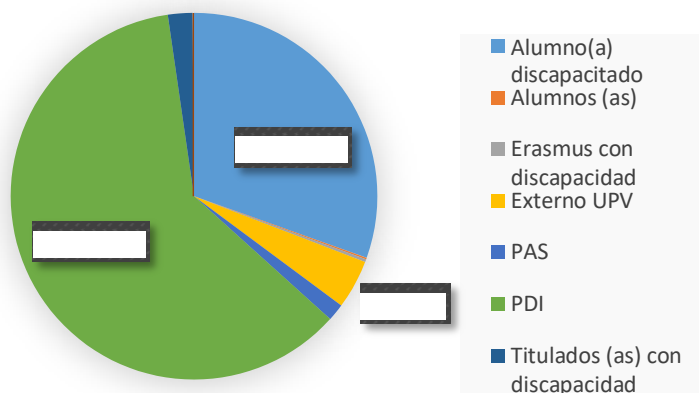
Durante el año 2019 se han efectuado un total de 789 acciones que analizamos atendiendo a diferentes criterios:

Modo de atención CEDAT



El gráfico anterior evidencia que el modo de atención telemático es el más frecuente, alcanzando el 73% (578 personas).

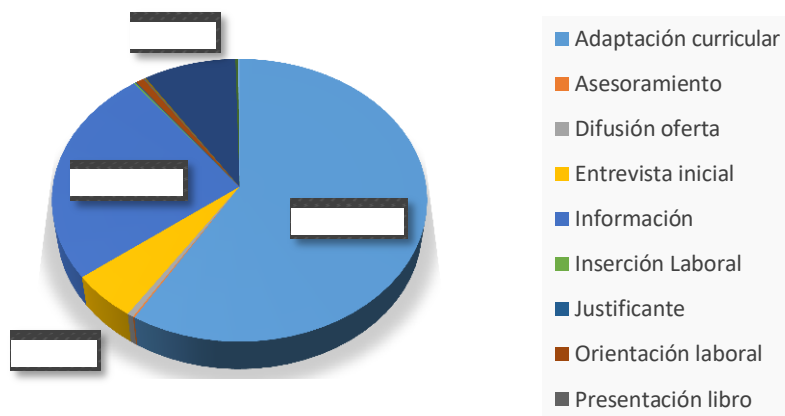
Tipo de usuario CEDAT



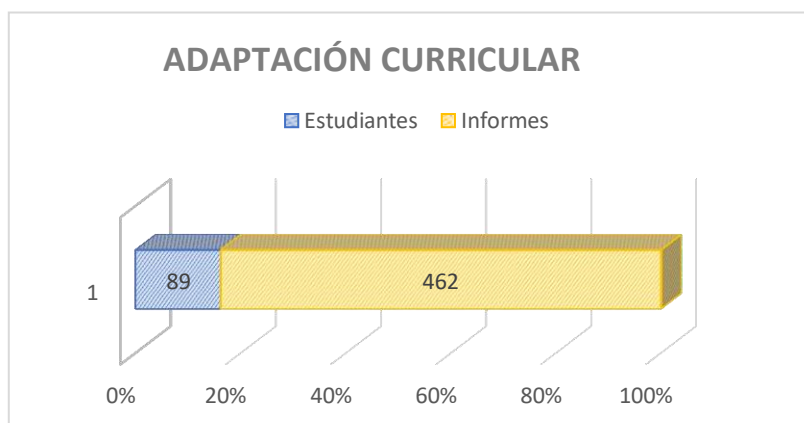
La mayoría de usuarios han sido PDI con el 61% (481) debido a la interrelación con la aplicación de adaptaciones curriculares que se expondrán en la siguiente ilustración. Es importante aclarar que es posible que al mismo profesor/a se le haya enviado más de un informe de estudiantes diferentes o del mismo estudiante en diferentes cuatrimestres.

El siguiente grupo de usuarios destacado ha sido el del alumnado con discapacidad, suponiendo un 31% (240).

Tipo de atención



La ilustración anterior evidencia que atendiendo al tipo de atención, el mayor número de acciones realizadas corresponde a diferentes adaptaciones curriculares (59%), seguidas de información relacionada con temas de diversa índole (25%)



En el grafico anterior se observa que durante el año 2019 se han realizado 462 informes de adaptaciones curriculares a 89 estudiantes.

2.- ASESORAMIENTO Y APOYO AL ESTUDIANTE CON DISCAPACIDAD

El Servicio tiene como objetivo promover el principio de equiparación de oportunidades para facilitar la inclusión del estudiante de la UPV con necesidades específicas de apoyo educativo, fomentando su desarrollo competencial, su plena participación en la comunidad educativa y la posterior inserción en el mundo laboral.

La Unidad de Atención a la Discapacidad se encarga de valorar las necesidades de los estudiantes y gestionar y coordinar todas las acciones necesarias para asegurar el cumplimiento de dicho objetivo.

Este objetivo primordial está representado en los siguientes específicos:

- Promover la accesibilidad universal en los distintos campus de la Universidad.
- Dotar a los estudiantes con necesidades educativas específicas de los recursos técnicos y humanos que les permitan un máximo aprovechamiento de su etapa formativa en la Universidad.
- Sensibilizar a la Comunidad Educativa mediante la organización de jornadas sobre necesidades educativas específicas.
- Formar a estudiantes y profesorado sobre la inclusión de estudiantes con necesidades específicas de apoyo educativo en la universidad.
- Colaborar con instituciones de apoyo.

Para el curso 2019- 2020 se ha realizado el censo, actualizando y buscando interrelación con los datos basados en el número total de personas que forman parte de este colectivo y parámetros como el género, edad, grado de discapacidad, tipo de discapacidad que presentan, titulación y escuela, con el fin de poder ajustar mejor los servicios que se prestan desde la Fundación.

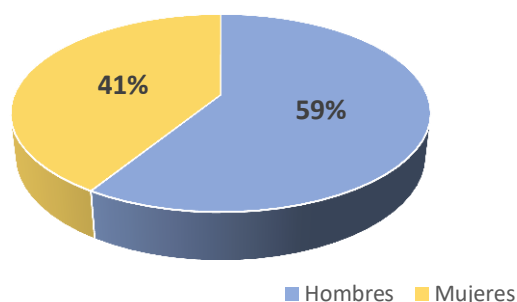
La base de datos de CEDAT permite disponer directamente de los registros de los estudiantes que han indicado en la matrícula que presentan una discapacidad. Al alumnado de nuevo ingreso o que por primera vez así lo han indicado, se le ha informado telefónicamente y por correo electrónico de la existencia de este Servicio y se ha realizado la entrevista inicial en la que se valoran las necesidades y posibles adaptaciones curriculares que les permitan cursar sus estudios atendiendo al principio de equiparación de oportunidades.

Con los alumnos (as) ya contactados en años anteriores, se ha continuado el seguimiento de su situación y de los apoyos realizados, estableciéndose también contacto telefónico o vía correo electrónico, y citándolos presencialmente en los casos en los que ha sido necesario.

2.1.- Datos censales correspondientes al curso 2019-2020

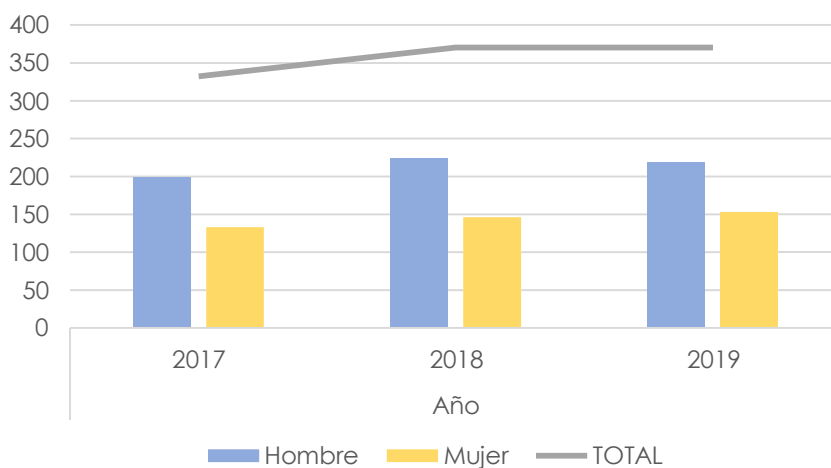
Distribución de estudiantes con discapacidad por sexo

El total de estudiantes con discapacidad activos reflejados en la base de datos durante el curso 2019-2020, asciende a 372 personas, siendo 219 hombres (59%) y 153 mujeres (41%)



Existe un mayor porcentaje de hombres con discapacidad en la UPV (59%), sin embargo no necesariamente está ligado a la discapacidad si no a una tendencia general de los estudiantes de la UPV.

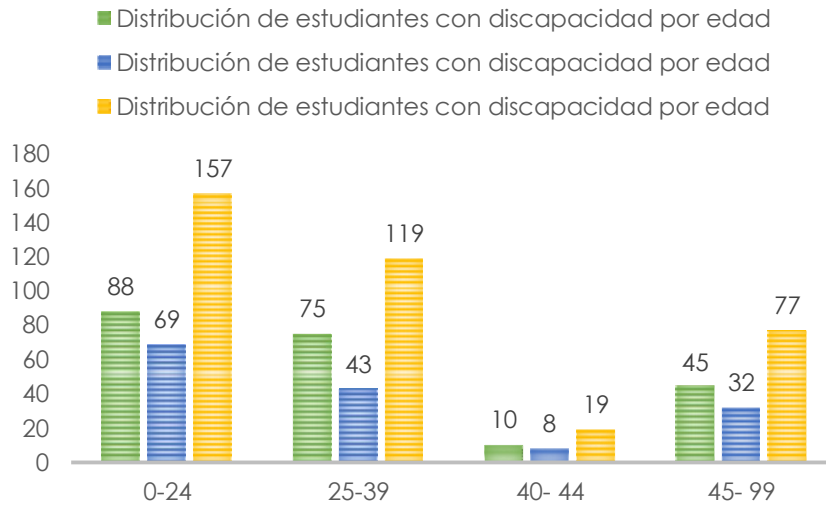
Distribución de estudiantes con discapacidad por sexo durante los años 2017- 2018- 2019



Hecha la trazabilidad de los últimos tres años se conserva el mayor porcentaje en hombres siendo en el 2017 el 60%, en el 2018 el 61% y en el 2019 el 59%.

Distribución de estudiantes con discapacidad por edad

Los rangos de distribución de edad se comprenden entre 18-24 años; 25-39 años; 40-44 años; 45-99 años, en la siguiente tabla se observa la distribución por edad de acuerdo con el sexo.

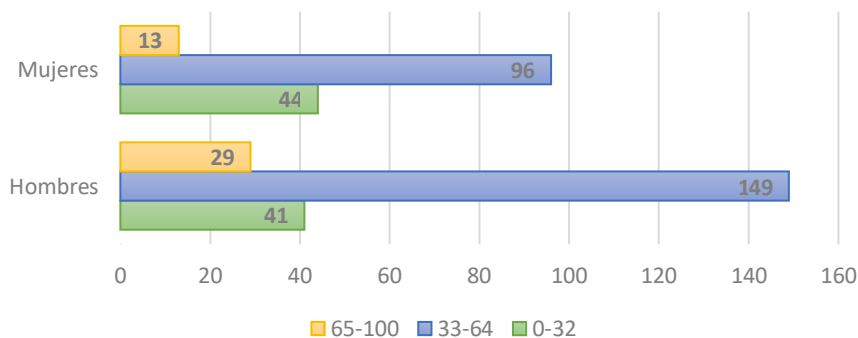


La mayoría de estudiantes con discapacidad se encuentra entre los 0-24 años de edad, seguida de la de 25-39 años de edad, siendo mayor en los hombres.

Distribución de estudiantes por grado de discapacidad

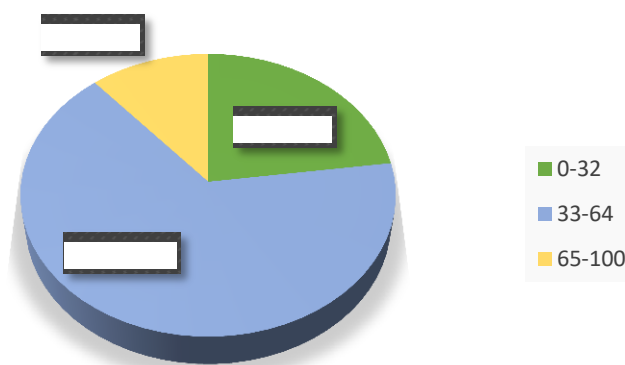
La distribución del grado de discapacidad en el alumnado se presenta en tres rangos: [0-32%] [33-64%] [65%+].

Distribución de estudiantes por grado de discapacidad y por sexo



En la gráfica anterior se observa que el mayor grado de discapacidad se presenta en el rango de 33-64% con mayor relevancia en los hombres (149), seguido del rango de 0-32%.

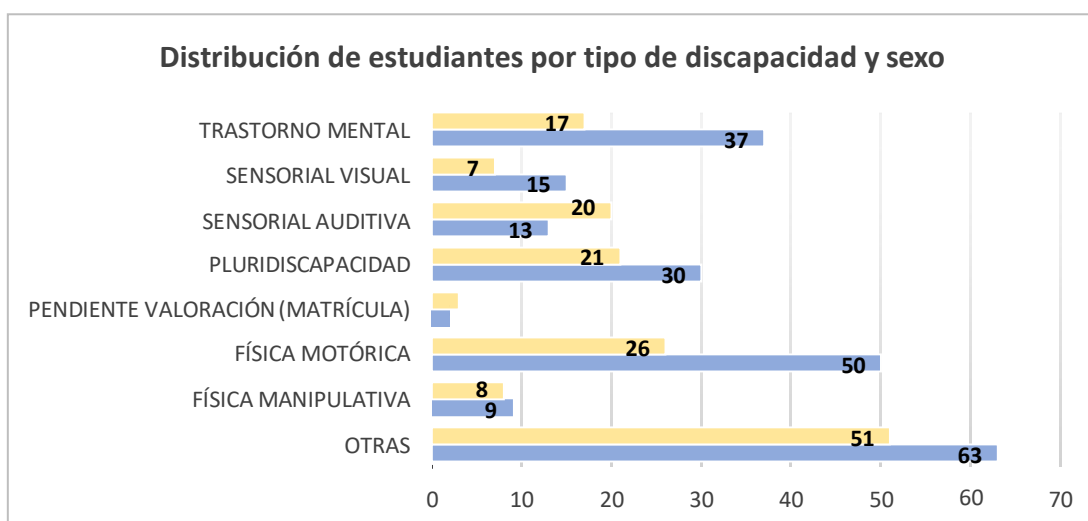
Al analizar el porcentaje de discapacidad total en la UPV se evidencio el siguiente resultado:



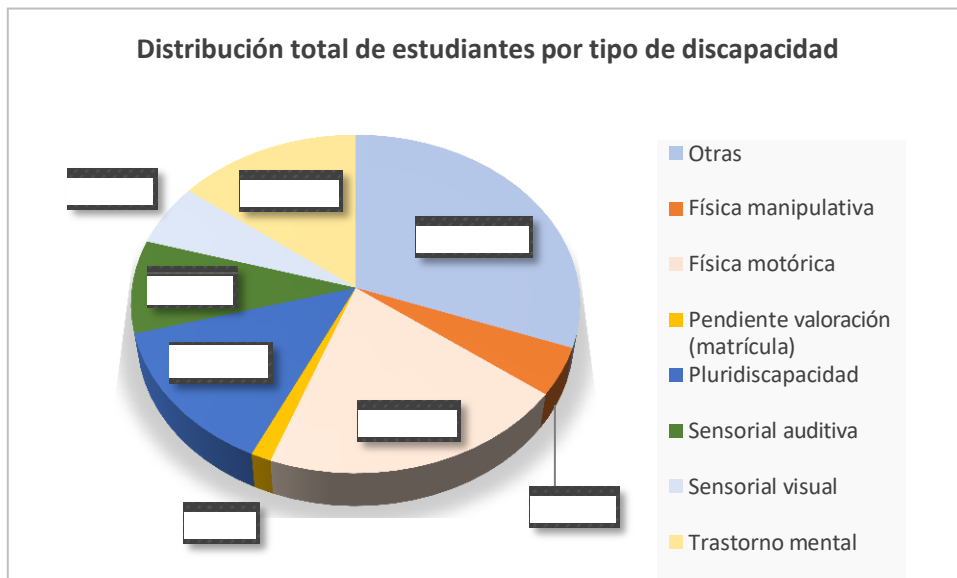
El 66% (245) del alumnado con discapacidad se encuentra en un intervalo del 33-64%, siendo una minoría los estudiantes en el intervalo del 65-100% con un 11% (42).

Distribución de estudiantes por tipo de discapacidad

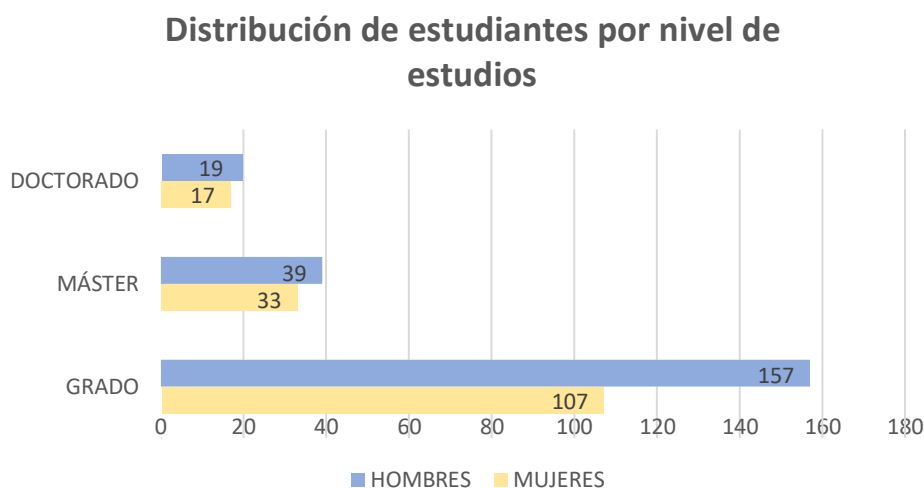
Es importante aclarar que en el grupo de *otras discapacidades*, se incluye al alumnado con dislexia, TDAH y algunas enfermedades que no son perceptibles como cáncer, diabetes, enfermedades digestivas o respiratorias. El grupo *pendiente de valoración* hace referencia a las personas que no definieron el tipo de discapacidad que presentaban al momento de matricularse, y que por diferentes circunstancias no se les ha podido atender en el Servicio.



De acuerdo con la ilustración anterior, se evidencia que la mayoría de estudiantes se incluyen en el grupo de *otras discapacidades* (114 personas, 31%), seguida de la *física motórica* (76 personas 20%) y de *trastorno mental* (54 personas 14%); en la mayoría de los casos se presentan más hombres que mujeres.

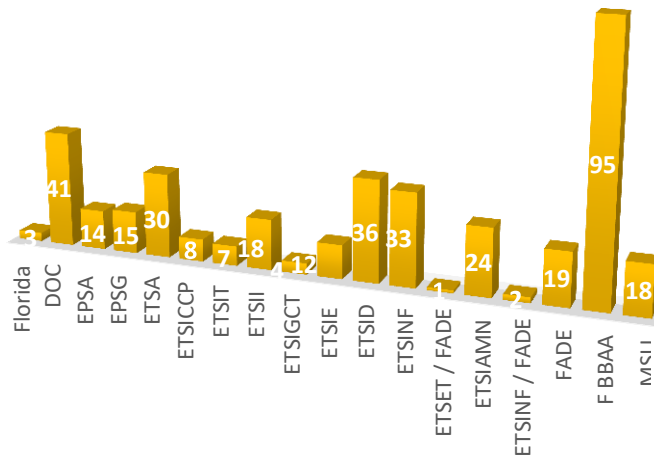


Distribución de estudiantes por nivel de estudios



Se evidencia que la mayoría de estudiantes con discapacidad se encuentran en nivel de grado (157 hombres y 107 mujeres), y para todos los casos ilustrados la mayoría son hombres.

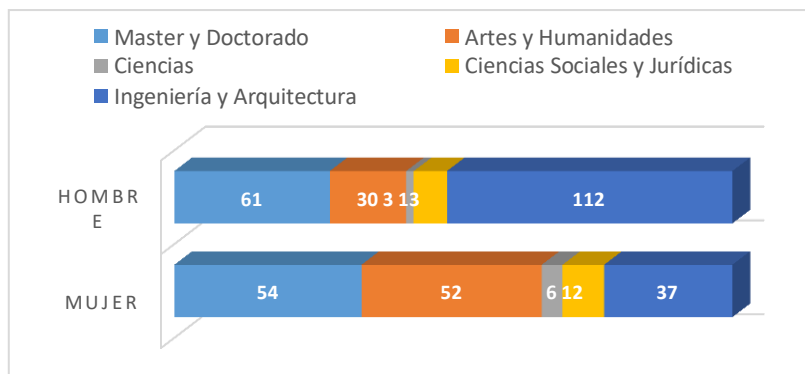
Distribución de los estudiantes por centro de estudios



La gráfica anterior muestra que la mayoría de los estudiantes con discapacidad se encuentran matriculados en la facultad de bellas artes con un 25%, seguido de un 11% en Doctorado y en las escuelas de ingeniería de diseño e informática un 9% cada una.

Distribución de estudiantes por rama de conocimiento

Son 5 las ramas de conocimiento de la UPV, que se presentan a continuación incluyendo máster y doctorado:



La mayoría de estudiantes son hombres (112) y se encuentran en la rama de ingeniería y arquitectura; para el caso de las estudiantes mujeres el número más alto está en máster y doctorado (54).

Distribución de estudiantes con discapacidad por titulación de grado y sexo

En la siguiente tabla se expone el número de estudiantes con discapacidad matriculados (as) por sexo en cada escuela y grado.

ESCUELA		MUJERES	HOMBRES	TOTAL
CENTRO FLORIDA UNIVERSITARIA				
IEIA	Grado en Ingeniería Electrónica Industrial y Automática	0	8	8
IM	Grado de Ingeniería Mecánica	1	10	11
ESCUELA POLITÉCNICA DE ALCOY				
ADE	Grado de Administración y Dirección de Empresas	5	7	12
IE	Grado de Ingeniería Eléctrica	0	2	2
IDIDP	Grado en Ingeniería en Diseño Industrial y Desarrollo de Productos	5	7	12
II	Grado en Ingeniería Informática	2	29	31
IQ	Grado en Ingeniería Química	0	2	2
ESCUELA POLITÉCNICA SUPERIOR DE GANDIA				
DT.ISTSI -GCA	Doble titulación. Grado en Ingeniería de Sistemas de Telecomunicación, Sonido e Imagen y Grado en comunicación audiovisual	1	0	1
CAM	Grado en Ciencias Ambientales	1		1
CAU	Grado en Comunicación Audiovisual	1	2	3
ISTSI	Grado en Ingeniería de Sistemas de Telecomunicación, Sonido e Imagen	1	0	1
TI	Grado en Tecnologías Interactivas	2	2	4
TU	Grado en Turismo	1	1	2
ETS DE ARQUITECTURA				
ARQ	Grado en Arquitectura	2	0	2
FARQ	Grado en Fundamentos de la Arquitectura	9	11	20
ETS DE ING. DE CAMINOS, CANALES Y PUERTOS				
IC	Grado en Ingeniería Civil	2	2	4
ETS DE ING. DE TELECOMUNICACIÓN				
ITST	Grado en Ingeniería de Tecnologías y Servicios de Telecomunicación	0	6	6
TDM	Grado en Tecnología Digital y Multimedia	1	0	1

ETS DE ING. INDUSTRIAL				
IB	Grado en Ingeniería Biomédica	1	4	5
IEN	Grado en Ingeniería de la Energía	0	3	3
IOI	Grado en Ingeniería de Organización Industrial	1	1	2
ITI	Grado en Ingeniería en tecnologías Industriales	0	3	3
ETS DE ING. EN GEODÉSICA, CARTOGRÁFICA Y TOP				
IGT	Grado de Ingeniería Geomática y Topografía	0	3	3
ETS DE INGENIERIA DE EDIFICACIÓN				
AT	Grado en Arquitectura Técnica	3	5	8
ETS DE INGENIERIA DEL DISEÑO				
IA	Grado en Ingeniería Aeroespacial	2	4	6
ETS DE INGENIERIA INFORMÁTICA				
CD	Grado en Ciencia de Datos	1	1	2
ETSET/ FADE				
DT.ITST-ADE	Doble Titulación. Grado en ingeniería de Tecnologías y Servicios de Telecomunicación y Grado en Administración y Dirección de Empresas	1	0	1
ETSI AGRONÓMICA Y DEL MEDIO NATURAL				
IBT	Grado en Biotecnología	3	1	4
CTA	Grado en Ciencia y Tecnología de los Alimentos	2	2	4
IAMR	Grado en Ingeniería Agroalimentaria y del Medio Rural	3	2	5
IFMN	Grado en Ingeniería Forestal y del Medio Natural	0	3	3
DT.II-ADE	Doble titulación. Grado en Ingeniería Informática y Grado en Administración y Dirección de Empresas	0	2	2
FACULTAD DE ADMINISTRACIÓN Y DIRECCIÓN DE EMPRESAS				
GAP	Grado en Gestión y Administración Pública	4	4	8
FACULTAD DE BELLAS ARTES				
BA	Grado en Bellas Artes	37	22	59
CRBC	Grado de Conservación y Restauración de Bienes Culturales	10	5	15
DTC	Grado en Diseño y Tecnologías Creativas	5	3	8
TOTAL		107	157	264

La mayoría de estudiantes con discapacidad se encuentran en el grado en Bellas Artes siendo más alto el número de las mujeres (37); le sigue el grado en Ingeniería Informática donde prevalece el número de hombres (29) y seguido del grado de Fundamentos en Arquitectura.

3.- ASESORAMIENTO Y APOYO A LA DOCENCIA DEL PROFESORADO LA UPV EN MATERIA DE DISCAPACIDAD

Desde el Servicio de Atención al Estudiante con Discapacidad, se realiza una labor global de apoyo, no solamente a los alumnos y alumnas con discapacidad y/o necesidades educativas especiales que lo puedan requerir, sino también a la labor de los docentes y al resto de Servicios que se integran en la Universidad.

A lo largo de todo el año, se ha contactado con el profesorado implicado en el proceso de enseñanza-aprendizaje de los y las estudiantes con discapacidad a los que impartían clase, para asesorarles sobre las buenas prácticas educativas que faciliten su buen rendimiento académico, así como las adaptaciones curriculares a aplicar en cada caso.

Como viene siendo habitual en los últimos años, durante la presente anualidad nos han solicitado la valoración y determinación de su correspondiente adaptación para 5 personas con diversidad funcional que han realizado las pruebas de acreditación de conocimientos valenciano a través del Servei de Promoció i Normalització Lingüística de la UPV

4.- PROMOCIÓN DE LA INSERCIÓN LABORAL DE ESTUDIANTES DE LA UPV CON DISCAPACIAD

La prestación de este servicio va dirigida fundamentalmente al alumnado con discapacidad que se encuentran en el último tramo de sus estudios, con el objeto de incentivar y facilitar la realización de prácticas laborales que favorezca su posterior inclusión laboral y a los titulados/as que se encuentren en situación de búsqueda de empleo.

Junto con el Servicio Integrado de Empleo de la UPV hemos canalizado las ofertas de trabajo recibidas y se ha contactado con los candidatos que cumplen el perfil requerido

Igualmente en colaboración con el SIE se ha gestionado la convocatoria de las Becas Prácticas Fundación ONCE-CRUE-UPV cuyo principal objetivo es facilitar la realización de prácticas remuneradas en empresas de estudiantes con discapacidad como primer paso a su posterior inclusión en el mundo laboral. En la siguiente tabla se resumen los resultados obtenidos en la tercera convocatoria de dichas becas:

Becas Prácticas ONCE-CRUE	Becas adjudicadas en convenio	Solicitudes	Reasignadas	Becas finales
UPV 2018-2019	3	13	3	6

5.- SENSIBILIZACIÓN Y FORMACIÓN

Las actividades comprendidas en este apartado comprenden la sensibilización, información, formación y asesoramiento de la comunidad universitaria en su servicio a los estudiantes con discapacidad

Con motivo de la celebración del Día del Libro y en colaboración con la Biblioteca Central se realizó la Presentación del libro "*La Sonrisa de un Loco*" historia autobiográfica con la que el autor, alumno de la UPV, pretende compartir sus experiencias y sentimientos con las personas que sufren en silencio, por estar más o menos cerca, de la enfermedad mental.



Coordinación del voluntariado que se ocupa de realizar tareas de acompañamiento y soporte académico (toma de apuntes, transcripción de exámenes, etc.) a los y las estudiantes con discapacidad

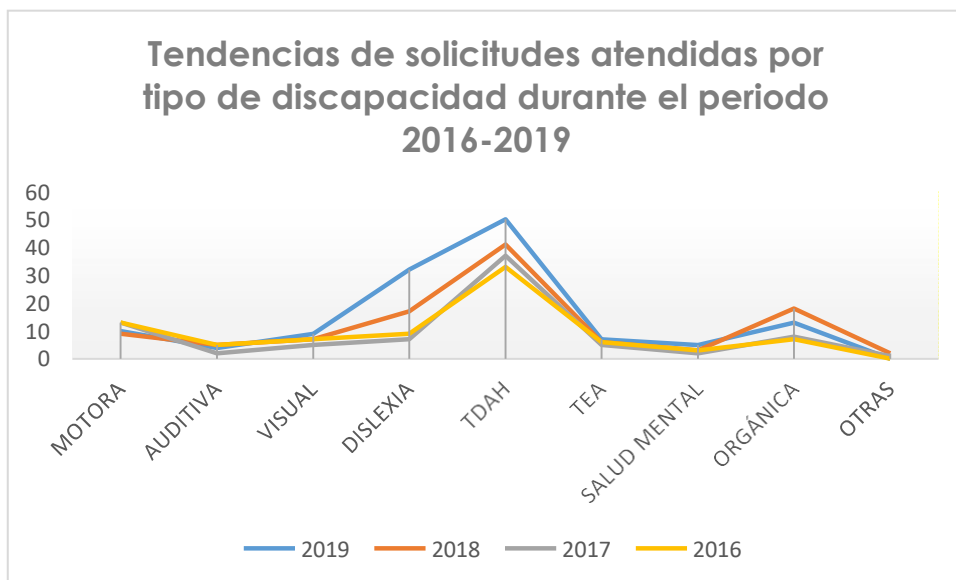
Celebración día Internacional de las Personas con Discapacidad con la participación de la Associació d'Implantats Coclears de la Comunitat Valenciana (AICCV) para la sensibilización sobre la importancia de la salud y pérdida auditiva y la difusión decálogo SAPDU (Servicios de Atención a las Personas con Discapacidad en las Universidades)

6.- OTRAS ACCIONES

6.1.- Valoración de las solicitudes de medidas de igualdad para el alumnado con necesidades educativas especiales que realizaron las PAU en la UPV

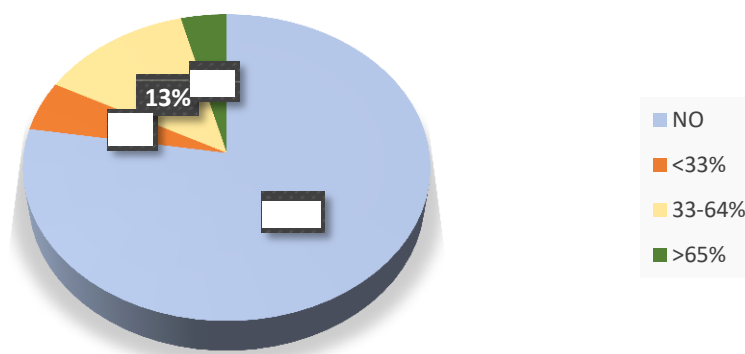
Han sido valoradas 131 solicitudes (revisión de expedientes y estudio de las adaptaciones solicitadas) procedentes de 51 centros diferentes, lo que ha requerido una serie de contactos con los centros de enseñanza secundaria, solicitud de información, gestiones y procedimientos llevados a cabo entre los meses de enero, marzo y abril de 2019

En el siguiente gráfico se muestra la tendencia observada por tipo de discapacidad en los últimos cuatro años, evidenciándose dos grupos con mayor tasa de solicitud (TDAH y Dislexia) con un notable repunte de solicitudes entre el 2018 y 2019



Si atendemos a la acreditación del grado de discapacidad es de destacar, tal y como se muestra en la siguiente gráfica, que el 78% de las solicitudes carecían de la misma.

Distribución de solicitudes en función de la acreditación del grado de discapacidad



En cuanto a la procedencia de las solicitudes, encontramos que el 54% de las solicitudes provienen de centros educativos de titularidad pública, mientras que el 46% lo hace de centros de titularidad concentrada o privada.

6.2.- ACCIONES DE REPRESENTACIÓN

A lo largo del año 2019, el personal de la Fundación ha asistido y participado en diferentes foros, encuentros, congresos y jornadas relacionadas con la discapacidad en el marco universitario

- III Congreso Nacional de Emprendimiento, Empleo y Discapacidad "Avanzando hacia una Plena Inclusión Laboral" (Universidad Miguel Hernández. Elx. 4 y 5 de abril de 2019)
- IV Jornadas de los Grupos de trabajo de la Red SAPDU. 6 y 7 de mayo 2019. Facultad Ciencias de la Documentación de la Universidad Complutense de Madrid.
- Asistencia Foro Innovación Social UPV. 21 mayo 2019
- Participante en le Mesa Redonda "La importancia de Juego en la Infancia" ADE- UPV. 28 Mayo 2019

- Reunión Red de Servicios de Atención a la Discapacidad de las Universidades Valencianas (UNIDISVAL) 22 julio 2019. Universidad de Alicante



- VXII Reunión Red de Servicios de Atención a la Discapacidad de las Universidades Valencianas (UNIDISVAL) 11 octubre 2019. Universidad de Valencia



- X Encuentro Red Servicios Atención a Personas con Discapacidad en las Universidades (SAPDU) 13, 14 y 15 noviembre. Universidad de Valladolid



- XIX Jornada de Orientación 28 noviembre. Universitat Politècnica València.