



**D. MARIANO CASANOVA NAVARRO, SECRETARIO DEL CONSEJO SOCIAL DE LA UNIVERSITAT POLITÈCNICA DE VALÈNCIA,**

**CERTIFICO:**

Que el Pleno del Consejo Social, en sesión celebrada el día 25 de abril de 2024, visto el certificado del Consejo de Gobierno de la Universitat Politècnica de València de fecha 25 de abril de 2024, adoptó el acuerdo de aprobar la Liquidación de las Cuentas Anuales de la Universitat Politècnica de València, cuya documentación se adjunta a esta certificación en 181 páginas.

De lo que doy fe en Valencia a la fecha de la firma, haciendo constar que la presente certificación se emite con anterioridad a la aprobación del acta de la sesión en la que se adoptó el acuerdo al que aquella se refiere.

EL SECRETARIO

Vº Bº LA PRESIDENTA

Mariano Casanova Navarro

Mónica Bragado Cabeza

**GERENCIA**

CUENTAS  
ANUALES  
2023

## ÍNDICE DE LOS DOCUMENTOS QUE INTEGRAN LAS CUENTAS ANUALES DE LA UNIVERSITAT POLITÈCNICA DE VALÈNCIA

<b>I. BALANCE GENERAL</b>	5
<b>II. CUENTA DEL RESULTADO ECONÓMICO PATRIMONIAL</b>	9
<b>III.1 ESTADO DE CAMBIOS EN EL PATRIMONIO NETO</b>	12
<b>III.2 ESTADO DE INGRESOS Y GASTOS RECONOCIDOS</b>	14
<b>IV. ESTADO DE FLUJOS DE EFECTIVO</b>	16
<b>V. ESTADO DE LIQUIDACIÓN DEL PRESUPUESTO</b>	19
V.I ESTADO LIQUIDACIÓN DEL PRESUPUESTO DE GASTOS	20
V.II LIQUIDACIÓN DEL PRESUPUESTO DE GASTOS	26
V.III ESTADO LIQUIDACIÓN DEL PRESUPUESTO DE INGRESOS	40
V.IV LIQUIDACIÓN DEL PRESUPUESTO DE INGRESOS	43
V.V ESTADO DE LIQUIDACIÓN DEL PRESUPUESTO. RESULTADO PRESUPUESTARIO	50
V.VI ESTABILIDAD PRESUPUESTARIA Y SOSTENIBILIDAD FINANCIERA	51
<b>VI. MEMORIA</b>	58
1. ORGANIZACIÓN Y ACTIVIDAD	59
2. GESTIÓN INDIRECTA DE SERVICIOS PÚBLICOS, CONVENIOS Y OTRAS FORMAS DE COLABORACIÓN	88
3. BASES DE PRESENTACIÓN DE LAS CUENTAS	89
4. NORMAS DE RECONOCIMIENTO Y VALORACIÓN	91
5. INMOVILIZADO MATERIAL	103
6. INVERSIONES INMOBILIARIAS	104
7. INMOVILIZADO INTANGIBLE	105
8. ARRENDAMIENTOS FINANCIEROS Y OTRAS OPERACIONES DE NATURALEZA SIMILAR	106
9. ACTIVOS FINANCIEROS	107
10. PASIVOS FINANCIEROS	110
11. COBERTURAS CONTABLES	112
12. ACTIVOS CONSTRUIDOS O ADQUIRIDOS PARA OTRAS ENTIDADES Y OTRAS EXISTENCIAS	113
13. MONEDA EXTRANJERA	114
14. TRANSFERENCIAS, SUBVENCIONES Y OTROS INGRESOS Y GASTOS	115
15. PROVISIONES Y CONTINGENCIAS	118
16. INFORMACIÓN SOBRE MEDIO AMBIENTE	122
17. EXISTENCIAS	124
18. PRESENTACIÓN POR ACTIVIDADES DE LA CUENTA DEL RESULTADO ECONÓMICO PATRIMONIAL	125
19. OPERACIONES POR ADMINISTRACIÓN DE RECURSOS POR CUENTA DE OTROS ENTES PÚBLICOS	126
20. OPERACIONES NO PRESUPUESTARIAS DE TESORERÍA	127

21. CONTRATACIÓN ADMINISTRATIVA. PROCEDIMIENTOS DE ADJUDICACIÓN	130
22. VALORES RECIBIDOS EN DEPÓSITO	135
23. INFORMACIÓN PRESUPUESTARIA	136
24. INDICADORES FINANCIEROS, PATRIMONIALES Y PRESUPUESTARIOS	166
25. INFORMACIÓN SOBRE EL COSTE DE LAS ACTIVIDADES	170
26. INDICADORES DE GESTIÓN	177
27. HECHOS POSTERIORES AL CIERRE	178
28. OTROS ASPECTOS DESTACABLES PARA LA ADECUADA INTERPRETACIÓN DE LA CUENTAS	179
<b>VII. CUADRO DE FIRMAS</b>	<b>180</b>



UNIVERSITAT  
POLITÈCNICA  
DE VALÈNCIA

# CUENTAS DE LA UNIVERSITAT POLITÈCNICA DE VALÈNCIA DEL EJERCICIO 2023

## I. BALANCE GENERAL

## Balance General Año 2023

Nº CTAS.	ACTIVO	2023	2022
	<b>A) ACTIVO NO CORRIENTE</b>	<b>579.110.156,11</b>	<b>581.431.559,88</b>
	<b>I. INMOVILIZADO INTANGIBLE</b>	<b>1.316.754,08</b>	<b>1.204.664,84</b>
200, 201, (2800), (2801)	1. Inversión en investigación y desarrollo	0,00	0,00
203, (2803), (2906)	2. Propiedad industrial e intelectual	0,00	0,00
206, (2806), (2906)	3. Aplicaciones informáticas	1.316.754,08	1.204.638,16
207, (2807), (2907)	4. Inversiones sobre activos utilizados en régimen de arrendamiento o cedidos	0,00	0,00
208, 209, (2809), (2909)	5. Otros inmovilizados intangibles	0,00	26,68
	<b>II. INMOVILIZADO MATERIAL</b>	<b>577.553.817,62</b>	<b>579.986.315,63</b>
210, (2810), (2910), (2990)	1. Terrenos	39.246.061,02	36.284.532,92
211, (2811), (2911), (2991)	2. Construcciones	457.889.690,74	467.551.572,21
212, (2812), (2912), (2992)	3. Infraestructuras	0,00	0,00
213, (2813), (2913), (2993)	4. Bienes del patrimonio histórico	0,00	0,00
214, 215, 216, 217, 218, 219, (2814), (2815), (2816), (2817), (2818), (2819), (2914), (2915), (2916), (2917), (2918), (2919), (2999)	5. Otro inmovilizado material	80.418.065,86	76.150.210,5
2300, 2310, 232, 233, 234, 235, 237, 2390	6. Inmovilizado en curso y anticipo	0,00	0,00
	<b>III. INVERSIONES INMOBILIARIAS</b>	<b>0,00</b>	<b>0,00</b>
220, (2820), (2920)	1. Terrenos	0,00	0,00
221, (2821), (2921)	2. Construcciones	0,00	0,00
2301, 2311, 2391	3. Infraestructuras	0,00	0,00
	<b>IV. INVERSIONES FINANCIERAS A LARGO PLAZO EN ENTIDADES DEL GRUPO, MULTIGRUPO Y ASOCIADAS</b>	<b>0,00</b>	<b>0,00</b>
2400, (2930)	1. Inversiones financieras en patrimonio de entidades de derecho público	0,00	0,00
2401, 2402, 2403, (248), (2931)	2. Inversiones financieras en patrimonio de sociedades mercantiles	0,00	0,00
241, 242, 245, (294), (295)	3. Créditos y valores representativos de deuda	0,00	0,00
246, 247	4. Otras inversiones	0,00	0,00
	<b>V. INVERSIONES FINANCIERAS A LARGO PLAZO</b>	<b>239.584,41</b>	<b>240.579,41</b>
250, (259), (296)	1. Inversiones financieras en patrimonio	239.253,85	240.248,85
251, 252, 254, 256, 257, (297), (298)	2. Créditos y valores representativos de deuda	330,56	330,56
253	3. Derivados financieros	0,00	0,00
258, 26	4. Otras inversiones financieras	0,00	0,00
	<b>B) ACTIVO CORRIENTE</b>	<b>366.095.628,5</b>	<b>309.797.537,27</b>
	<b>I. ACTIVOS EN ESTADO DE VENTA</b>	<b>0,00</b>	<b>0,00</b>
	<b>II. EXISTENCIAS</b>	<b>162.155,2</b>	<b>177.232,09</b>
37, (397)	1. Activos construidos o adquiridos para otras entidades	0,00	0,00
30, 35, (390), (395)	2. Mercaderías y productos terminados	162.155,2	177.232,09
31, 32, 33, 34, 36, (391), (392), (393), (394), (396)	3. Aprovisionamientos y otros	0,00	0,00
	<b>III. DEUDORES Y OTRAS CUENTAS A COBRAR</b>	<b>147.742.012,12</b>	<b>167.856.774,95</b>
4300, 431, 435, 436, 4430, (4900), (4332), (4340)	1. Deudores por operaciones de gestión	142.240.023,75	160.915.935,88
4301, 4431, 440, 441, 442, 445, 446, 447, 449, (4901), 550, 555, 558	2. Otras cuentas a cobrar	1.655.164,73	1.649.700,42
470, 471, 472, 473, 474	3. Administraciones públicas	3.846.823,64	5.291.138,65

Nº CTAS.	ACTIVO	2023	2022
	<b>IV. INVERSIONES FINANCIERAS A CORTO PLAZO EN ENTIDADES DEL GRUPO, MULTIGRUPO Y ASOCIADAS</b>	<b>0,00</b>	<b>0,00</b>
530, (539), (593)	1. Inversiones financieras en patrimonio de sociedades mercantiles	0,00	0,00
4302, 4432, (4902), 531, 532, 535, (594), (595)	2. Créditos y valores representativos de deuda	0,00	0,00
536, 537, 538	3. Otras inversiones	0,00	0,00
	<b>V. INVERSIONES FINANCIERAS A CORTO PLAZO</b>	<b>434.580,12</b>	<b>279.918,34</b>
540, (549), (596)	1. Inversiones financieras en patrimonio	0,00	0,00
4303, 4433, (4903), 541, 542, 544, 546, 547, (597), (598)	2. Créditos y valores representativos de deuda	384.386,53	271.421,58
543	3. Derivados financieros	0,00	0,00
545, 548, 565, 566	4. Otras inversiones financieras	50.193,59	8.496,76
	<b>VI. AJUSTE POR PERIODIFICACIÓN</b>	<b>0,00</b>	<b>0,00</b>
	<b>VII. EFECTIVO Y OTROS ACTIVOS LÍQUIDOS EQUIVALENTES</b>	<b>217.756.881,06</b>	<b>141.483.611,89</b>
577	1. Otros activos líquidos equivalentes	0,00	0,00
556, 570, 571, 573, 575, 576	2. Tesorería	217.756.881,06	141.483.611,89
	<b>ACTIVO</b>	<b>945.205.784,61</b>	<b>891.229.097,15</b>

Nº CTAS.	PATRIMONIO NETO Y PASIVO	2023	2022
	<b>A) PATRIMONIO NETO</b>	<b>647.226.808,69</b>	<b>640.115.710,48</b>
100	I. PATRIMONIO APORTADO	653.736.139,62	653.736.139,62
	II. PATRIMONIO GENERADO	-7.145.903,71	-14.257.001,92
120	1. Resultados de ejercicios anteriores	-14.752.480,26	-56.056,84
129	2. Resultados de ejercicio	7.606.576,55	-14.200.945,08
	III. AJUSTE POR CAMBIO DE VALOR	0,00	0,00
136	1. Inmovilizado no financiero	0,00	0,00
133	2. Activos financieros disponibles para la venta	0,00	0,00
134	3. Operaciones de cobertura	0,00	0,00
130, 131, 132	IV. OTROS INCREMENTOS PATRIMONIALES PENDIENTES DE IMPUTACIÓN A RESULTADOS	636.572,78	636.572,78
	<b>B) PASIVO NO CORRIENTE</b>	<b>86.723.618,79</b>	<b>86.894.440,93</b>
14	I. PROVISIONES A LARGO PLAZO	6.409.229,5	8.645.632,19
	II. DEUDAS A LARGO PLAZO	80.314.389,29	78.248.808,74
15	1. Obligaciones y otros valores negociables	0,00	0,00
170, 177	2. Deudas con entidades de crédito	0,00	0,00
176	3. Derivados financieros	0,00	0,00
171, 172, 173, 174, 178, 18	4. Otras deudas	80.314.389,29	78.248.808,74
16	III. DEUDAS CON ENTIDADES DEL GRUPO, MULTIGRUPO Y ASOCIADAS A LARGO PLAZO	0,00	0,00
	<b>C) PASIVO CORRIENTE</b>	<b>211.255.357,13</b>	<b>164.218.945,74</b>
58	I. PROVISIONES A CORTO PLAZO	0,00	0,00
	II. DEUDA A CORTO PLAZO	124.850.808,65	85.074.901,45
50	1. Obligaciones y otros valores negociables	0,00	0,00
520, 527	2. Deudas con entidades de crédito	0,00	0,00
526	3. Derivados financieros	0,00	0,00



<b>Nº CTAS.</b>	<b>PATRIMONIO NETO Y PASIVO</b>	<b>2023</b>	<b>2022</b>
4003, 521, 522, 523, 524, 528, 560, 561	4. Otras deudas	124.850.808,65	85.074.901,45
4002, 51	III. DEUDAS CON ENTIDADES DEL GRUPO, MULTIGRUPO Y ASOCIADAS A CORTO PLAZO	0,00	0,00
	IV. ACREEDORES Y OTRAS CUENTAS A PAGAR	45.850.649,55	45.156.909,02
4000, 401, 405, 406	1. Acreedores y otras operaciones de gestión	8.572.197,43	7.662.717,87
4001, 41, 550, 554, 559	2. Otras cuentas a pagar	27.679.317,36	27.990.859,7
475, 476, 477	3. Administraciones públicas	9.599.134,76	9.503.331,45
485, 568	V. AJUSTES POR PERIODIFICACIÓN	40.553.898,93	33.987.135,27
	<b>PATRIMONIO NETO Y PASIVO</b>	<b>945.205.784,61</b>	<b>891.229.097,15</b>

## **II. CUENTA DEL RESULTADO ECONÓMICO PATRIMONIAL**

## Cuenta del resultado económico patrimonial Año 2023

Nº CTAS.		2023	2022
	<b>1. Ingresos tributarios y cotizaciones sociales</b>	<b>2.097.979,16</b>	<b>1.861.235,69</b>
720, 721, 722, 723, 724, 725, 726, 727, 728, 73	a) Impuestos	0,00	0,00
740, 742	b) Tasas	2.097.979,16	1.861.235,69
744	c) Otros ingresos tributarios	0,00	0,00
729	d) Cotizaciones sociales	0,00	0,00
	<b>2. Transferencias y subvenciones recibidas</b>	<b>349.182.242,19</b>	<b>305.903.673,36</b>
	a) Del ejercicio	349.182.242,19	305.903.673,36
751	a.1) Subvenciones recibidas para financiar gastos del ejercicio	79.588.068,61	58.215.743,52
750	a.2) Transferencias	269.594.173,58	247.687.929,84
752	a.3) Subvenciones recibidas para cancelación de pasivos que no supongan financiación específica de un elemento patrimonial	0,00	0,00
7530	b) Imputación de subvenciones para el inmovilizado no financiero	0,00	0,00
754	c) Imputación de subvenciones para activos corrientes y otras	0,00	0,00
	<b>3. Ventas netas y prestaciones de servicios</b>	<b>61.146.008,76</b>	<b>60.399.336,54</b>
700, 701, 702, 703, 704, (706), (708), (709)	a) Ventas netas	224.909,79	178.180,16
741, 705	b) Prestaciones de servicio	60.921.098,97	60.221.156,38
71, 7930, 7937, (6930), (6937)	<b>4. Variación de existencias de productos terminados y en curso de fabricación y deterioro de valor</b>	<b>-15.076,89</b>	<b>-32.785,32</b>
780, 781, 782, 783	<b>5. Trabajos realizados por la entidad para su inmovilizado</b>	<b>0,00</b>	<b>0,00</b>
776, 777	<b>6. Otros ingresos de gestión ordinaria</b>	<b>2.046.037,12</b>	<b>2.005.483,51</b>
795	<b>7. Excesos de provisiones</b>	<b>3.074.312,47</b>	<b>3.015.708,50</b>
	<b>A) TOTAL INGRESOS DE GESTIÓN ORDINARIA (1+2+3+4+5+6+7)</b>	<b>417.531.502,81</b>	<b>373.152.652,28</b>
	<b>8. Gastos de personal</b>	<b>-292.747.080,35</b>	<b>-268.558.153,62</b>
(640), (641)	a) Sueldos y salarios y asimilados	-250.065.804,66	-231.639.449,78
(642), (643), (644), (645)	b) Cargas sociales	-42.681.275,69	-36.918.703,84
(65)	<b>9. Transferencias y subvenciones concedidas</b>	<b>-15.111.164,95</b>	<b>-13.277.550,10</b>
	<b>10. Aprovisionamiento</b>	<b>0,00</b>	<b>0,00</b>
(600), (601), (602), (605), (607), 606, 608, 609, 61	a) Sueldos y salarios y asimilados	0,00	0,00
(6931), (6932), (6933), 7931, 7932, 7933	b) Cargas sociales	0,00	0,00
	<b>11. Otros gastos de gestión ordinaria</b>	<b>-75.453.610,09</b>	<b>-73.520.154,01</b>
(62)	a) Suministros y servicios exteriores	-78.388.673,11	-76.463.889,21
(63)	b) Tributos	2.935.063,02	2.943.735,20
(676)	c) Otros	0,00	0,00
(68)	<b>12. Amortización del inmovilizado</b>	<b>-30.917.513,74</b>	<b>-30.280.218,13</b>
	<b>B) TOTAL DE GASTOS DE GESTIÓN ORDINARIA (8+9+10+11+12)</b>	<b>-414.229.369,13</b>	<b>-385.636.075,86</b>
	<b>I) RESULTADO (AHORRO O DESAHORRO) DE LA GESTIÓN ORDINARIA (A+B)</b>	<b>3.302.133,68</b>	<b>-12.483.423,58</b>

Nº CTAS.		2023	2022
	<b>13. Deterioro de valor y resultado s por enajenación del inmovilizado no financiero y activos en estado de venta</b>	<b>37.115,68</b>	<b>-1.862,20</b>
(690), (691), (692), (6938), 790, 791, 792, 799, 7938	a) Deterioro de valor	0,00	0,00
770, 771, 772, 774, (670), (671), (672), (674)	b) Bajas y enajenaciones	37.115,68	-1.862,20
7531	c) Imputación de subvenciones para el inmovilizado no financiero	0,00	0,00
	<b>14. Otras partidas no ordinarias</b>	<b>696.282,07</b>	<b>-1.375.726,85</b>
773, 778	a) Ingresos	1.571.275,29	1.722.886,56
(678)	b) Gastos	-874.993,22	-3.098.613,41
	<b>II) Resultado de las operaciones no financieras (I+13+14)</b>	<b>4.035.531,43</b>	<b>-13.380.456,79</b>
	<b>15. Ingresos financieros</b>	<b>3.637.750,99</b>	<b>13.165,69</b>
	a) De participaciones en instrumentos de patrimonio	9.303,37	12.049,62
7630	a.1) En entidades del grupo, multigrupo y asociadas	0,00	0,00
760	a.2) En otras entidades	9.303,37	12.049,62
	b) De valores negociables y de créditos del activo inmovilizado	3.628.447,62	1.116,07
7631, 7632	b.1) En entidades del grupo, multigrupo y asociadas	0,00	0,00
761, 762, 769, 76454, (66454)	b.2) Otros	3.628.447,62	1.116,07
	<b>16. Gastos financieros</b>	<b>-90.172,71</b>	<b>-3.948.231,91</b>
(663)	a) Por deudas con entidades del grupo, multigrupo y asociadas	0,00	0,00
(660), (661), (662), (669), 76451, (66451)	b) Otros	-90.172,71	-3.948.231,91
784, 785, 786, 787	<b>17. Gastos financieros imputados al activo</b>	<b>0,00</b>	<b>0,00</b>
	<b>18. Variaciones del valor razonable en activos y pasivos financieros</b>	<b>0,00</b>	<b>0,00</b>
7646, (6646), 76459, (66459)	a) Derivados financieros	0,00	0,00
7640, 7642, 76452, 76453, (6640), (6642), (66452), (66453)	b) Otros activos y pasivos a valor razonable con imputación en resultados	0,00	0,00
7641, (6641)	c) Imputación al resultado del ejercicio por activos financieros disponibles para la venta	0,00	0,00
768, (668)	<b>19. Diferencias de cambio</b>	<b>0,00</b>	<b>0,00</b>
	<b>20. Deterioro de valor, bajas y enajenaciones de activos y pasivos financieros</b>	<b>23.466,84</b>	<b>25.121,87</b>
7960, 7961, 7965, 766, (6960), (6961), (6965), (666), 7970, (6970), (6670)	a) De entidades del grupo, multigrupo y asociadas	0,00	0,00
765, 7966, 7971, (665), (6671), (6962), (6966), (6971)	b) Otros	23.466,84	25.121,87
755, 756	<b>21. Subvenciones para la financiación de operaciones financieras</b>	<b>0,00</b>	<b>3.570.011,90</b>
	<b>III) RESULTADO DE LAS OPERACIONES FINANCIERAS (15+16+17+18+19+20+21)</b>	<b>3.571.045,12</b>	<b>-339.932,45</b>
	<b>IV) RESULTADO (AHORRO O DESAHORRO) NETO DEL EJERCICIO (II+III)</b>	<b>7.606.576,55</b>	<b>-14.200.945,08</b>

## **III.1 ESTADO DE CAMBIOS EN EL PATRIMONIO NETO**

## Estado de cambios en el patrimonio neto Año 2023

	I. PATRIMONIO	II. PATRIMONIO GENERADO	III. AJUSTES POR CAMBIOS DE VALOR	IV. SUBVENCIONES RECIBIDAS	TOTAL
A. PATRIMONIO NETO AL FINAL DEL EJERCICIO N-1	653.736.139,62	-38.127.390,47	0,00	636.572,78	616.245.321,93
B. AJUSTES POR CAMBIOS DE CRITERIOS CONTABLES Y CORRECCIÓN DE ERRORES	0,00	23.870.388,55	0,00	0,00	23.870.388,55
C. PATRIMONIO NETO INICIAL AJUSTADO DEL EJERCICIO N (A+B)	653.736.139,62	-14.257.001,92	0,00	636.572,78	640.115.710,48
D. VARIACIONES DEL PATRIMONIO NETO EJERCICIO N					
1. Ingresos y gastos reconocidos en el ejercicio		7.606.576,55		0,00	7.606.576,55
2. Operaciones con la entidad o entidades propietarias					0,00
3. Otras variaciones del patrimonio neto		-495.478,34			-495.478,34
E. PATRIMONIO NETO AL FINAL DEL EJERCICIO N (C+D)	653.736.139,62	-7.145.903,71	0,00	636.572,78	647.226.808,69

## **III.2 ESTADO DE INGRESOS Y GASTOS RECONOCIDOS**

**Estado de ingresos y gastos reconocidos****Año 2023**

<b>Nº CTAS.</b>		<b>2023</b>	<b>2022</b>
129	<b>I. RESULTADO ECONÓMICO PATRIMONIAL</b>	<b>7.606.576,55</b>	<b>-14.200.945,08</b>
	<b>II. INGRESOS Y GASTOS RECONOCIDOS DIRECTAMENTE EN EL PATRIMONIO NETO:</b>	<b>0,00</b>	<b>0,00</b>
	1. Inmovilizado no financiero	0,00	0,00
920	1.1 Ingresos	0,00	0,00
(820), (821), (822)	1.2 Gastos	0,00	0,00
	2. Activos y pasivos financieros	0,00	0,00
900, 991	2.1 Ingresos	0,00	0,00
(800), (891)	2.2 Gastos	0,00	0,00
	3. Coberturas contables	0,00	0,00
910	3.1 Ingresos	0,00	0,00
(810)	3.2 Gastos	0,00	0,00
94	4. Otros ingresos patrimoniales	0,00	0,00
	<b>III. TRANSFERENCIAS A LA CUENTA DEL RESULTADO ECONÓMICO PATRIMONIAL O AL VALOR INICIAL DE LA PARTIDA CUBIERTA:</b>	<b>0,00</b>	<b>0,00</b>
(823)	1. Inmovilizado no financiero	0,00	0,00
(802), 902, 993	2. Activos y pasivos financieros	0,00	0,00
	3. Coberturas contables	0,00	0,00
(8110), 9110	3.1 Importes transferidos a la cuenta del resultado económico patrimonial	0,00	0,00
(8111), 9111	3.2 Importes transferidos al valor inicial de la partida cubierta	0,00	0,00
(84)	4. Otros incrementos patrimoniales	0,00	0,00
	<b>IV. TOTAL INGRESOS Y GASTOS RECONOCIDOS ( I + II + III )</b>	<b>7.606.576,55</b>	<b>-14.200.945,08</b>



## **IV. ESTADO DE FLUJOS DE EFECTIVO**

## Estado de flujos de efectivo Año 2023

	De naturaleza presupuestaria 2023	De naturaleza no presupuestaria 2023	Total Flujos de efectivo 2023	Total Flujos de efectivo 2022	
<b>I FLUJOS DE EFECTIVO DE LAS ACTIVIDADES DE GESTIÓN</b>					
<b>A</b>	<b>COBROS</b>	<b>482.570.762,11</b>	<b>129.324.840,63</b>	<b>611.895.602,74</b>	<b>571.262.085,33</b>
A1	Ingresos Tributarios y Urbanísticos	1.886.386,33	0,00	1.886.386,33	1.861.235,69
A2	Transferencias y Subvenciones recibidas	401.221.365,40	0,00	401.221.365,40	370.085.106,22
A3	Ventas netas y prestaciones de servicio	69.265.085,56	0,00	69.265.085,56	60.556.515,30
A4	Gestión de recursos recaudados por cuenta	0,00	0,00	0,00	0,00
A5	Intereses y dividendos cobrados	9.303,37	0,00	9.303,37	12.049,62
A6	Otros cobros	10.188.621,45	0,00	10.188.621,45	6.806.229,28
<b>B</b>	<b>PAGOS</b>	<b>383.899.444,77</b>	<b>127.225.852,60</b>	<b>511.125.297,37</b>	<b>484.874.567,08</b>
B7	Gastos de personal	291.056.358,95	0,00	291.056.358,95	267.466.088,82
B8	Transferencias y Subvenciones concedidas	15.073.045,96	0,00	15.073.045,96	13.312.951,50
B9	Aprovisionamientos	0,00	0,00	0,00	0,00
B10	Otros gastos de gestión	77.674.204,60	0,00	77.674.204,60	76.275.641,20
B11	Gestión de recursos recaudados por cuenta otros entes	0,00	0,00	0,00	0,00
B12	Intereses pagados	95.835,26	0,00	95.835,26	4.102.486,99
B13	Otros pagos	0,00	0,00	0,00	0,00
	<b>Flujos netos de efectivo por actividades de gestión (+A-B)</b>	<b>98.671.317,34</b>	<b>2.098.988,03</b>	<b>100.770.305,37</b>	<b>86.387.518,25</b>
<b>II FLUJOS DE EFECTIVO LAS ACTIVIDADES DE INVERSIÓN</b>					
<b>C</b>	<b>COBROS</b>	<b>144.419,94</b>	<b>0,00</b>	<b>144.419,94</b>	<b>16.920,00</b>
C1	Venta de inversiones reales	0,00	0,00	0,00	0,00
C2	Venta de activos financieros	144.419,94	0,00	144.419,94	16.920,00
C3	Otros cobros de actividades de inversión	0,00	0,00	0,00	0,00
<b>D</b>	<b>PAGOS</b>	<b>25.641.582,79</b>	<b>0,00</b>	<b>25.641.582,79</b>	<b>30.693.592,27</b>
D4	Compra de inversiones reales	25.638.501,79	0,00	25.638.501,79	30.690.846,27
D5	Compra de activos financieros	3.081,00	0,00	3.081,00	2.746,00
D6	Otros pagos de actividades de inversión	0,00	0,00	0,00	0,00
	<b>Flujos netos de efectivo por actividades de inversión (+C-D)</b>	<b>-25.497.162,85</b>	<b>0,00</b>	<b>-25.497.162,85</b>	<b>-30.676.672,27</b>
<b>III FLUJOS DE EFECTIVO LAS ACTIVIDADES DE FINANCIACIÓN</b>					
<b>E</b>	<b>AUMENTOS EN PATRIMONIO</b>	<b>0,00</b>	<b>0,00</b>	<b>0,00</b>	<b>0,00</b>
E1	Aportaciones de la entidad propietaria	0,00	0,00	0,00	0,00
<b>F</b>	<b>PAGOS A LA ENTIDAD PROPIETARIA</b>	<b>0,00</b>	<b>0,00</b>	<b>0,00</b>	<b>0,00</b>
F1	Devolución aportaciones de la entidad propietaria	0,00	0,00	0,00	0,00
<b>G</b>	<b>COBROS POR EMISIÓN DE PASIVOS FINANCIEROS</b>	<b>2.915.854,85</b>	<b>0,00</b>	<b>2.915.854,85</b>	<b>4.539.374,04</b>
G3	Obligaciones y otros valores negociables	0,00	0,00	0,00	0,00
G4	Prestamos recibidos	2.915.854,85	0,00	2.915.854,85	4.539.374,04
G5	Otras Deudas	0,00	0,00	0,00	0,00
<b>H</b>	<b>PAGOS POR EMISIÓN DE PASIVOS FINANCIEROS</b>	<b>845.490,80</b>	<b>0,00</b>	<b>845.490,80</b>	<b>55.023.719,17</b>
H6	Obligaciones y otros valores negociables	0,00	0,00	0,00	54.091.089,39
H7	Prestamos recibidos	845.490,80	0,00	845.490,80	932.629,78
H8	Otras Deudas	0,00	0,00	0,00	0,00
	<b>Flujos netos de efectivo por actividades de financiación (+E-F+G-H)</b>	<b>2.070.364,05</b>	<b>0,00</b>	<b>2.070.364,05</b>	<b>-50.484.345,13</b>

IV FLUJOS DE EFECTIVO PENDIENTES DE CLASIFICACIÓN					
I	Cobros pendientes de aplicación	0,00	5.958.408,51	5.958.408,51	6.967.410,86
J	Pagos pendientes de aplicación	0,00	7.028.645,91	7.028.645,91	7.022.128,79
	Flujos de efectivo pendientes de clasificación	0,00	-1.070.237,40	-1.070.237,40	-54.717,93
VI INCREMENTO DISMINUCIÓN NETA DEL EFECTIVO Y ACTIVOS LÍQUIDOS EQUIVALENTES AL EFECTIVO (I+II+III+IV+V)					
		75.244.518,54	1.028.750,63	76.273.269,17	5.171.782,92
	Efectivo y activos líquidos equivalentes al efectivo al inicio del ejercicio			141.483.611,89	136.311.828,97
	Efectivo y activos líquidos equivalentes al efectivo al final del ejercicio			217.756.881,06	141.483.611,89

## **V. ESTADO DE LIQUIDACIÓN DEL PRESUPUESTO**

## V.I ESTADO LIQUIDACIÓN DEL PRESUPUESTO DE GASTOS AÑO 2023

Capítulo	Artículo	Concepto	Subconcepto	Créditos presupuestarios iniciales (1)	Créditos presupuestarios modificaciones (2)	Créditos presupuestarios definitivos (3)	Gasto comprometido (4)	Obligaciones reconocidas netas (5)	Pagos (6)	Obligaciones pendientes de pago a 31 de diciembre (7=5-6)	Remanentes de crédito (8=3-5)
<b>Total</b>				<b>405.127.631,91</b>	<b>254.840.253,92</b>	<b>659.967.885,83</b>	<b>426.575.682,87</b>	<b>415.010.752,97</b>	<b>400.204.303,63</b>	<b>14.806.449,34</b>	<b>244.957.132,86</b>
<b>1</b>	<b>Gastos de personal</b>			<b>230.621.685,44</b>	<b>1.795.310,00</b>	<b>232.416.995,44</b>	<b>231.782.063,09</b>	<b>231.782.063,09</b>	<b>223.226.879,14</b>	<b>8.555.183,95</b>	<b>634.932,35</b>
	<b>11</b>	<b>Sueldos y salarios</b>		<b>201.885.218,73</b>	<b>47.201,97</b>	<b>201.932.420,70</b>	<b>201.325.121,99</b>	<b>201.325.121,99</b>	<b>201.325.121,99</b>	<b>0,00</b>	<b>607.298,71</b>
		<b>110</b>	<b>Dotación Financiera</b>	<b>201.885.218,73</b>	<b>47.201,97</b>	<b>201.932.420,70</b>	<b>0,00</b>	<b>0,00</b>	<b>0,00</b>	<b>0,00</b>	<b>201.932.420,70</b>
			11000 Dotación Financiera: Sueldos y Salarios	201.885.218,73	47.201,97	201.932.420,70	0,00	0,00	0,00	0,00	201.932.420,70
		<b>113</b>	<b>Funcionarios</b>	<b>0,00</b>	<b>0,00</b>	<b>0,00</b>	<b>177.521.883,48</b>	<b>177.521.883,48</b>	<b>177.521.883,48</b>	<b>0,00</b>	<b>-177.521.883,48</b>
			11310 Retribuciones básicas PDI	0,00	0,00	0,00	31.899.225,44	31.899.225,44	31.899.225,44	0,00	-31.899.225,44
			11320 Otras retribuciones PDI	0,00	0,00	0,00	74.821.201,84	74.821.201,84	74.821.201,84	0,00	-74.821.201,84
			11330 Retribuciones básicas PAS	0,00	0,00	0,00	22.368.929,61	22.368.929,61	22.368.929,61	0,00	-22.368.929,61
			11340 Otras retribuciones PAS	0,00	0,00	0,00	48.432.526,59	48.432.526,59	48.432.526,59	0,00	-48.432.526,59
		<b>114</b>	<b>Laboral fijo</b>	<b>0,00</b>	<b>0,00</b>	<b>0,00</b>	<b>12.407.957,28</b>	<b>12.407.957,28</b>	<b>12.407.957,28</b>	<b>0,00</b>	<b>-12.407.957,28</b>
			11410 Retribuciones básicas: Personal laboral fijo	0,00	0,00	0,00	33.344,78	33.344,78	33.344,78	0,00	-33.344,78
			11420 Retribuciones básicas: PDI laboral fijo	0,00	0,00	0,00	4.560.915,86	4.560.915,86	4.560.915,86	0,00	-4.560.915,86
			11480 Otras retribuciones: Personal laboral fijo	0,00	0,00	0,00	53.324,07	53.324,07	53.324,07	0,00	-53.324,07
			11490 Otras retribuciones: PDI laboral fijo	0,00	0,00	0,00	7.760.372,57	7.760.372,57	7.760.372,57	0,00	-7.760.372,57
		<b>115</b>	<b>Contrataciones Temporales</b>	<b>0,00</b>	<b>0,00</b>	<b>0,00</b>	<b>11.395.281,23</b>	<b>11.395.281,23</b>	<b>11.395.281,23</b>	<b>0,00</b>	<b>-11.395.281,23</b>
			11510 Retrib. básicas PDI: Contrato temporal	0,00	0,00	0,00	4.853.196,20	4.853.196,20	4.853.196,20	0,00	-4.853.196,20
			11520 Otras retrib. PDI: Contrato temporal	0,00	0,00	0,00	6.429.142,41	6.429.142,41	6.429.142,41	0,00	-6.429.142,41
			11530 Retrib. básicas PAS: Laboral temporal	0,00	0,00	0,00	96.416,36	96.416,36	96.416,36	0,00	-96.416,36
			11540 Otras retrib. PAS: Laboral temporal	0,00	0,00	0,00	16.526,26	16.526,26	16.526,26	0,00	-16.526,26
	<b>12</b>	<b>Cotizaciones sociales a cargo del empleador</b>		<b>28.736.466,71</b>	<b>1.748.108,03</b>	<b>30.484.574,74</b>	<b>30.456.941,10</b>	<b>30.456.941,10</b>	<b>21.901.757,15</b>	<b>8.555.183,95</b>	<b>27.633,64</b>
		<b>120</b>	<b>Dotación Financiera</b>	<b>28.736.466,71</b>	<b>1.748.108,03</b>	<b>30.484.574,74</b>	<b>0,00</b>	<b>0,00</b>	<b>0,00</b>	<b>0,00</b>	<b>30.484.574,74</b>
			12000 Dotación Financiera: Seguridad Social	28.736.466,71	1.748.108,03	30.484.574,74	0,00	0,00	0,00	0,00	30.484.574,74
		<b>121</b>	<b>Seguridad Social</b>	<b>0,00</b>	<b>0,00</b>	<b>0,00</b>	<b>30.456.941,10</b>	<b>30.456.941,10</b>	<b>21.901.757,15</b>	<b>8.555.183,95</b>	<b>-30.456.941,10</b>
			12110 Seguridad social: Funcionarios	0,00	0,00	0,00	17.868.785,18	17.868.785,18	13.382.192,54	4.486.592,64	-17.868.785,18
			12120 Seguridad Social: Laborales	0,00	0,00	0,00	12.588.155,92	12.588.155,92	8.519.564,61	4.068.591,31	-12.588.155,92
<b>2</b>	<b>Gastos de funcionamiento</b>			<b>57.206.496,63</b>	<b>8.605.065,19</b>	<b>65.811.561,82</b>	<b>51.691.405,88</b>	<b>47.809.846,14</b>	<b>47.809.680,63</b>	<b>165,51</b>	<b>18.001.715,68</b>
	<b>20</b>	<b>Gastos de funcionamiento</b>		<b>57.206.496,63</b>	<b>8.605.065,19</b>	<b>65.811.561,82</b>	<b>4.087,71</b>	<b>0,00</b>	<b>0,00</b>	<b>0,00</b>	<b>65.811.561,82</b>
		<b>200</b>	<b>Dotación financiera</b>	<b>57.206.496,63</b>	<b>8.605.065,19</b>	<b>65.811.561,82</b>	<b>4.087,71</b>	<b>0,00</b>	<b>0,00</b>	<b>0,00</b>	<b>65.811.561,82</b>
			20000 Bolsa Financiera Capítulo 2º	57.206.496,63	8.605.065,19	65.811.561,82	4.087,71	0,00	0,00	0,00	65.811.561,82
	<b>21</b>	<b>Tributos</b>		<b>0,00</b>	<b>0,00</b>	<b>0,00</b>	<b>137.907,66</b>	<b>137.907,66</b>	<b>137.907,66</b>	<b>0,00</b>	<b>-137.907,66</b>
		<b>211</b>	<b>Tributos</b>	<b>0,00</b>	<b>0,00</b>	<b>0,00</b>	<b>137.907,66</b>	<b>137.907,66</b>	<b>137.907,66</b>	<b>0,00</b>	<b>-137.907,66</b>
			21110 Tributos de carácter local	0,00	0,00	0,00	25.969,87	25.969,87	25.969,87	0,00	-25.969,87
			21120 Tributos de carácter autonómico	0,00	0,00	0,00	69.880,56	69.880,56	69.880,56	0,00	-69.880,56
			21130 Tributos de carácter estatal	0,00	0,00	0,00	42.057,23	42.057,23	42.057,23	0,00	-42.057,23
	<b>22</b>	<b>Trabajos, suministros y servicios externos</b>		<b>0,00</b>	<b>0,00</b>	<b>0,00</b>	<b>48.712.713,12</b>	<b>44.851.741,09</b>	<b>44.851.675,12</b>	<b>65,97</b>	<b>-44.851.741,09</b>
		<b>221</b>	<b>Arrendamiento de bienes</b>	<b>0,00</b>	<b>0,00</b>	<b>0,00</b>	<b>278.699,56</b>	<b>275.764,54</b>	<b>275.764,54</b>	<b>0,00</b>	<b>-275.764,54</b>
			22100 Arrendamientos de terrenos y bienes naturales	0,00	0,00	0,00	2.854,09	2.854,09	2.854,09	0,00	-2.854,09
			22110 Arrendamientos de edificios y otr. construcciones	0,00	0,00	0,00	93.688,92	90.753,90	90.753,90	0,00	-90.753,90
			22120 Arrendamientos de instalaciones técnicas	0,00	0,00	0,00	27.176,56	27.176,56	27.176,56	0,00	-27.176,56
			22130 Arrendamientos de maquinaria	0,00	0,00	0,00	12.979,80	12.979,80	12.979,80	0,00	-12.979,80
			22140 Arrendamientos de utillaje	0,00	0,00	0,00	41.518,74	41.518,74	41.518,74	0,00	-41.518,74
			22150 Arrendamientos de mobiliario y enseres	0,00	0,00	0,00	5.459,58	5.459,58	5.459,58	0,00	-5.459,58
			22160 Arrend. de equipos para procesos de información	0,00	0,00	0,00	6.547,80	6.547,80	6.547,80	0,00	-6.547,80
			22170 Arrendamientos de material de transporte	0,00	0,00	0,00	14.027,20	14.027,20	14.027,20	0,00	-14.027,20

Capítulo	Artículo	Concepto	Subconcepto	Créditos presupuestarios iniciales (1)	Créditos presupuestarios modificaciones (2)	Créditos presupuestarios definitivos (3)	Gasto comprometido (4)	Obligaciones reconocidas netas (5)	Pagos (6)	Obligaciones pendientes de pago a 31 de diciembre (7=5-6)	Remanentes de crédito (8=3-5)
	22180	Arrendamientos de otros bienes		0,00	0,00	0,00	74.446,87	74.446,87	74.446,87	0,00	-74.446,87
	<b>222</b>	<b>Reparación y conservación de bienes</b>		<b>0,00</b>	<b>0,00</b>	<b>0,00</b>	<b>7.249.864,22</b>	<b>6.816.331,90</b>	<b>6.816.331,90</b>	<b>0,00</b>	<b>-6.816.331,90</b>
	22200	Repar. y conserv. de terrenos y bienes naturales		0,00	0,00	0,00	4.570,35	4.570,35	4.570,35	0,00	-4.570,35
	22210	Repar. y conserv. de edificios y otr.constr.		0,00	0,00	0,00	702.865,19	702.865,19	702.865,19	0,00	-702.865,19
	22220	Reparación y conserv. de instalaciones técnicas		0,00	0,00	0,00	5.420.040,14	4.986.507,84	4.986.507,84	0,00	-4.986.507,84
	22230	Reparación y conservación de maquinaria		0,00	0,00	0,00	71.269,25	71.269,25	71.269,25	0,00	-71.269,25
	22240	Reparación y conservación de utillaje		0,00	0,00	0,00	9.955,26	9.955,26	9.955,26	0,00	-9.955,26
	22250	Reparación y conservación de mobiliario y enseres		0,00	0,00	0,00	23.346,09	23.346,09	23.346,09	0,00	-23.346,09
	22260	Repar. y conserv. de equi.procesos de información		0,00	0,00	0,00	372.959,23	372.959,21	372.959,21	0,00	-372.959,21
	22270	Repar. y conservación de material de transporte		0,00	0,00	0,00	14.041,04	14.041,04	14.041,04	0,00	-14.041,04
	22280	Reparación y conservación de otros bienes		0,00	0,00	0,00	630.817,67	630.817,67	630.817,67	0,00	-630.817,67
	<b>223</b>	<b>Suministros</b>		<b>0,00</b>	<b>0,00</b>	<b>0,00</b>	<b>11.672.789,67</b>	<b>10.025.299,69</b>	<b>10.025.233,72</b>	<b>65,97</b>	<b>-10.025.299,69</b>
	22300	Suministros de energía eléctrica		0,00	0,00	0,00	8.857.896,04	7.638.783,02	7.638.783,02	0,00	-7.638.783,02
	22310	Suministros de agua		0,00	0,00	0,00	424.643,21	352.928,86	352.928,86	0,00	-352.928,86
	22320	Suministros de gas		0,00	0,00	0,00	905.664,53	568.710,70	568.710,70	0,00	-568.710,70
	22330	Suministros de combustibles		0,00	0,00	0,00	52.137,58	52.137,58	52.137,58	0,00	-52.137,58
	22340	Suministros de vestuario		0,00	0,00	0,00	69.623,17	69.623,17	69.623,17	0,00	-69.623,17
	22350	Suministros de productos alimenticios y piensos		0,00	0,00	0,00	85.818,52	73.635,94	73.635,94	0,00	-73.635,94
	22360	Suministros de material de laboratorio		0,00	0,00	0,00	818.413,01	818.413,01	818.347,04	65,97	-818.413,01
	22370	Suministros de material deportivo		0,00	0,00	0,00	79.408,56	79.408,56	79.408,56	0,00	-79.408,56
	22380	Suministros de material de limpieza		0,00	0,00	0,00	10.895,58	10.895,58	10.895,58	0,00	-10.895,58
	22390	Suministros de otros productos		0,00	0,00	0,00	368.289,47	360.763,27	360.763,27	0,00	-360.763,27
	<b>224</b>	<b>Transportes y comunicaciones</b>		<b>0,00</b>	<b>0,00</b>	<b>0,00</b>	<b>777.539,13</b>	<b>353.457,60</b>	<b>353.457,60</b>	<b>0,00</b>	<b>-353.457,60</b>
	22420	Transp. y comunic.: Otros serv. de transporte		0,00	0,00	0,00	50.771,84	50.771,84	50.771,84	0,00	-50.771,84
	22430	Transportes y comunicaciones: Teléfono		0,00	0,00	0,00	515.551,90	233.133,13	233.133,13	0,00	-233.133,13
	22440	Transportes y comunicaciones: Correo y mensajería		0,00	0,00	0,00	211.215,39	69.552,63	69.552,63	0,00	-69.552,63
	<b>225</b>	<b>Trabajos realizados por otras empresas</b>		<b>0,00</b>	<b>0,00</b>	<b>0,00</b>	<b>20.700.012,50</b>	<b>19.360.247,35</b>	<b>19.360.247,35</b>	<b>0,00</b>	<b>-19.360.247,35</b>
	22510	Trabajos por otras empresas: Limpieza y aseo		0,00	0,00	0,00	9.476.009,18	8.499.117,00	8.499.117,00	0,00	-8.499.117,00
	22520	Trabajos por otras empresas: Seguridad		0,00	0,00	0,00	3.658.056,97	3.658.056,96	3.658.056,96	0,00	-3.658.056,96
	22550	Trab.por ot. empr.: Custodia, depósito y almacén.		0,00	0,00	0,00	17.242,74	17.242,74	17.242,74	0,00	-17.242,74
	22570	Trab.por ot. empr.: Estudios y trabajos técnicos		0,00	0,00	0,00	1.816.652,00	1.795.186,60	1.795.186,60	0,00	-1.795.186,60
	22580	Trabajos por otras empresas: Otros		0,00	0,00	0,00	5.732.051,61	5.390.644,05	5.390.644,05	0,00	-5.390.644,05
	<b>226</b>	<b>Primas de seguros</b>		<b>0,00</b>	<b>0,00</b>	<b>0,00</b>	<b>458.882,60</b>	<b>458.407,44</b>	<b>458.407,44</b>	<b>0,00</b>	<b>-458.407,44</b>
	22620	Primas de seguros: De vehículos		0,00	0,00	0,00	14.195,42	14.195,42	14.195,42	0,00	-14.195,42
	22630	Primas de seguros: De otro inmovilizado		0,00	0,00	0,00	1.554,85	1.554,85	1.554,85	0,00	-1.554,85
	22680	Primas de seguros: De otros riesgos		0,00	0,00	0,00	443.132,33	442.657,17	442.657,17	0,00	-442.657,17
	<b>227</b>	<b>Material de oficina</b>		<b>0,00</b>	<b>0,00</b>	<b>0,00</b>	<b>4.381.670,00</b>	<b>4.378.769,40</b>	<b>4.378.769,40</b>	<b>0,00</b>	<b>-4.378.769,40</b>
	22710	Compras de material de oficina no inventariable		0,00	0,00	0,00	353.842,02	353.842,02	353.842,02	0,00	-353.842,02
	22720	Compras de prensa, revistas y public. periódicas		0,00	0,00	0,00	10.944,16	10.944,16	10.944,16	0,00	-10.944,16
	22730	Compras de libros y otras publicaciones		0,00	0,00	0,00	2.447.996,48	2.447.996,48	2.447.996,48	0,00	-2.447.996,48
	22740	Compras de material informático no inventariable		0,00	0,00	0,00	432.765,08	432.765,08	432.765,08	0,00	-432.765,08
	22750	Compras de material audiovisual no inventariable		0,00	0,00	0,00	24.664,23	24.664,23	24.664,23	0,00	-24.664,23
	22760	Gastos en fotocopias		0,00	0,00	0,00	139.474,75	139.474,75	139.474,75	0,00	-139.474,75
	22770	Licencias de uso de software		0,00	0,00	0,00	971.869,62	968.969,02	968.969,02	0,00	-968.969,02
	22780	Otros gastos de oficina		0,00	0,00	0,00	113,66	113,66	113,66	0,00	-113,66
	<b>228</b>	<b>Gastos diversos</b>		<b>0,00</b>	<b>0,00</b>	<b>0,00</b>	<b>3.193.255,44</b>	<b>3.183.463,17</b>	<b>3.183.463,17</b>	<b>0,00</b>	<b>-3.183.463,17</b>
	22810	Gastos diversos: Cánones ( Propiedad industrial )		0,00	0,00	0,00	68,04	68,04	68,04	0,00	-68,04
	22820	Gastos diversos: Publicidad y propaganda		0,00	0,00	0,00	890.353,71	890.353,71	890.353,71	0,00	-890.353,71
	22830	Gastos diversos: Jurídico-contencioso		0,00	0,00	0,00	10.208,58	10.208,58	10.208,58	0,00	-10.208,58
	22840	Gastos diversos: Atenciones protoc. y represent.		0,00	0,00	0,00	956.774,93	946.982,66	946.982,66	0,00	-946.982,66
	22850	Gastos diversos: Reuniones y conferencias (C.Ins)		0,00	0,00	0,00	328.489,28	328.489,28	328.489,28	0,00	-328.489,28

Capítulo	Artículo	Concepto	Subconcepto	Créditos presupuestarios iniciales (1)	Créditos presupuestarios modificaciones (2)	Créditos presupuestarios definitivos (3)	Gasto comprometido (4)	Obligaciones reconocidas netas (5)	Pagos (6)	Obligaciones pendientes de pago a 31 de diciembre (7=5-6)	Remanentes de crédito (8=3-5)
	22880	Gastos diversos: Cursos, cursillos y conferencias		0,00	0,00	0,00	657.465,20	657.465,20	657.465,20	0,00	-657.465,20
	22890	Otros Gastos diversos		0,00	0,00	0,00	349.895,70	349.895,70	349.895,70	0,00	-349.895,70
<b>23</b>		<b>Indemnizaciones por razón de servicios</b>		<b>0,00</b>	<b>0,00</b>	<b>0,00</b>	<b>2.836.697,39</b>	<b>2.820.197,39</b>	<b>2.820.097,85</b>	<b>99,54</b>	<b>-2.820.197,39</b>
	<b>231</b>	<b>Dietas, locomoción y traslados</b>		<b>0,00</b>	<b>0,00</b>	<b>0,00</b>	<b>2.191.437,98</b>	<b>2.174.937,98</b>	<b>2.174.838,44</b>	<b>99,54</b>	<b>-2.174.937,98</b>
	23110	Gastos de viajes por gestión y representación		0,00	0,00	0,00	743.789,56	743.789,56	743.789,56	0,00	-743.789,56
	23120	Gastos de viajes por docencia		0,00	0,00	0,00	232.291,04	215.791,04	215.791,04	0,00	-215.791,04
	23130	Gastos de viajes por investigación		0,00	0,00	0,00	168.025,33	168.025,33	167.925,79	99,54	-168.025,33
	23140	Gastos de viajes de alumnos		0,00	0,00	0,00	352.859,70	352.859,70	352.859,70	0,00	-352.859,70
	23150	Gastos en viajes deportivos, culturales y sociales		0,00	0,00	0,00	288.936,56	288.936,56	288.936,56	0,00	-288.936,56
	23160	Gastos de locomoción		0,00	0,00	0,00	7.993,82	7.993,82	7.993,82	0,00	-7.993,82
	23170	Gastos de traslados		0,00	0,00	0,00	45,30	45,30	45,30	0,00	-45,30
	23180	Indemniz. de otros gastos por razón de servicios		0,00	0,00	0,00	288.378,69	288.378,69	288.378,69	0,00	-288.378,69
	23190	Gastos de viajes personal externo a la UPV		0,00	0,00	0,00	109.117,98	109.117,98	109.117,98	0,00	-109.117,98
	<b>232</b>	<b>Otras indemnizaciones</b>		<b>0,00</b>	<b>0,00</b>	<b>0,00</b>	<b>645.259,41</b>	<b>645.259,41</b>	<b>645.259,41</b>	<b>0,00</b>	<b>-645.259,41</b>
	23210	Otras indemnizaciones :Asistenciales		0,00	0,00	0,00	100.530,82	100.530,82	100.530,82	0,00	-100.530,82
	23220	Tribun.de oposic.,Concursos,Tesis Doctorales, etc.		0,00	0,00	0,00	119.771,50	119.771,50	119.771,50	0,00	-119.771,50
	23230	Asistencia a tribunales de selectividad		0,00	0,00	0,00	424.957,09	424.957,09	424.957,09	0,00	-424.957,09
<b>3</b>		<b>Gastos financieros</b>		<b>500.000,00</b>	<b>25.153,29</b>	<b>525.153,29</b>	<b>298.748,33</b>	<b>298.748,33</b>	<b>298.748,33</b>	<b>0,00</b>	<b>226.404,96</b>
	<b>30</b>	<b>Gastos financieros</b>		<b>500.000,00</b>	<b>25.153,29</b>	<b>525.153,29</b>	<b>0,00</b>	<b>0,00</b>	<b>0,00</b>	<b>0,00</b>	<b>525.153,29</b>
	<b>300</b>	<b>Bolsa financiera</b>		<b>500.000,00</b>	<b>25.153,29</b>	<b>525.153,29</b>	<b>0,00</b>	<b>0,00</b>	<b>0,00</b>	<b>0,00</b>	<b>525.153,29</b>
	30000	Bolsa financiera Capítulo 3		500.000,00	25.153,29	525.153,29	0,00	0,00	0,00	0,00	525.153,29
	<b>32</b>	<b>Préstamos y anticipos</b>		<b>0,00</b>	<b>0,00</b>	<b>0,00</b>	<b>298.599,31</b>	<b>298.599,31</b>	<b>298.599,31</b>	<b>0,00</b>	<b>-298.599,31</b>
	<b>321</b>	<b>Emisión, modificación y cancelación de préstamos</b>		<b>0,00</b>	<b>0,00</b>	<b>0,00</b>	<b>285.224,30</b>	<b>285.224,30</b>	<b>285.224,30</b>	<b>0,00</b>	<b>-285.224,30</b>
	32110	Gastos Bancarios: Comisiones		0,00	0,00	0,00	285.224,30	285.224,30	285.224,30	0,00	-285.224,30
	<b>322</b>	<b>Intereses de préstamos y anticipos</b>		<b>0,00</b>	<b>0,00</b>	<b>0,00</b>	<b>13.375,01</b>	<b>13.375,01</b>	<b>13.375,01</b>	<b>0,00</b>	<b>-13.375,01</b>
	32220	Int. de préstamos y anticipos a l. p. ( Pl. )		0,00	0,00	0,00	13.375,01	13.375,01	13.375,01	0,00	-13.375,01
	<b>34</b>	<b>Intereses de demora y otros gastos financieros</b>		<b>0,00</b>	<b>0,00</b>	<b>0,00</b>	<b>149,02</b>	<b>149,02</b>	<b>149,02</b>	<b>0,00</b>	<b>-149,02</b>
	<b>341</b>	<b>Intereses de demora</b>		<b>0,00</b>	<b>0,00</b>	<b>0,00</b>	<b>149,02</b>	<b>149,02</b>	<b>149,02</b>	<b>0,00</b>	<b>-149,02</b>
	34110	Intereses de demora		0,00	0,00	0,00	149,02	149,02	149,02	0,00	-149,02
<b>4</b>		<b>Transferencias corrientes</b>		<b>7.500.188,96</b>	<b>10.823.430,48</b>	<b>18.323.619,44</b>	<b>11.016.658,71</b>	<b>10.405.565,93</b>	<b>10.388.717,96</b>	<b>16.847,97</b>	<b>7.918.053,51</b>
	<b>40</b>	<b>Transferencias corrientes</b>		<b>7.500.188,96</b>	<b>10.823.430,48</b>	<b>18.323.619,44</b>	<b>0,00</b>	<b>0,00</b>	<b>0,00</b>	<b>0,00</b>	<b>18.323.619,44</b>
	<b>400</b>	<b>Dotación financiera</b>		<b>7.500.188,96</b>	<b>10.823.430,48</b>	<b>18.323.619,44</b>	<b>0,00</b>	<b>0,00</b>	<b>0,00</b>	<b>0,00</b>	<b>18.323.619,44</b>
	40000	Bolsa financiera Capítulo 4		7.500.188,96	10.823.430,48	18.323.619,44	0,00	0,00	0,00	0,00	18.323.619,44
	<b>47</b>	<b>A familias e instituciones sin fines de lucro</b>		<b>0,00</b>	<b>0,00</b>	<b>0,00</b>	<b>11.016.658,71</b>	<b>10.405.565,93</b>	<b>10.388.717,96</b>	<b>16.847,97</b>	<b>-10.405.565,93</b>
	<b>471</b>	<b>A familias</b>		<b>0,00</b>	<b>0,00</b>	<b>0,00</b>	<b>10.292.176,42</b>	<b>9.879.736,62</b>	<b>9.862.888,65</b>	<b>16.847,97</b>	<b>-9.879.736,62</b>
	47110	Transferencias corrientes a familias: Becas		0,00	0,00	0,00	7.754.800,48	7.368.413,92	7.368.413,92	0,00	-7.368.413,92
	47117	Becas ERASMUS		0,00	0,00	0,00	1.600.909,19	1.600.909,19	1.600.909,19	0,00	-1.600.909,19
	47118	Becas no ERASMUS estudiantes en extranj		0,00	0,00	0,00	386.551,00	386.551,00	386.551,00	0,00	-386.551,00
	47120	Ayudas de acción social		0,00	0,00	0,00	457.459,16	457.459,16	457.459,16	0,00	-457.459,16
	47190	Becas: Seguridad Social		0,00	0,00	0,00	92.456,59	66.403,35	49.555,38	16.847,97	-66.403,35
	<b>472</b>	<b>A instituciones</b>		<b>0,00</b>	<b>0,00</b>	<b>0,00</b>	<b>724.482,29</b>	<b>525.829,31</b>	<b>525.829,31</b>	<b>0,00</b>	<b>-525.829,31</b>
	47210	Transf. cor. a instituciones sin fin de lucro		0,00	0,00	0,00	724.482,29	525.829,31	525.829,31	0,00	-525.829,31
<b>6</b>		<b>Inversiones reales</b>		<b>108.453.770,02</b>	<b>233.586.913,96</b>	<b>342.040.683,98</b>	<b>130.938.045,06</b>	<b>123.865.767,68</b>	<b>117.631.705,77</b>	<b>6.234.061,91</b>	<b>218.174.916,30</b>
	<b>60</b>	<b>Inversiones reales</b>		<b>108.453.770,02</b>	<b>233.586.913,96</b>	<b>342.040.683,98</b>	<b>820,43</b>	<b>0,00</b>	<b>0,00</b>	<b>0,00</b>	<b>342.040.683,98</b>
	<b>600</b>	<b>Dotación financiera</b>		<b>108.453.770,02</b>	<b>233.586.913,96</b>	<b>342.040.683,98</b>	<b>820,43</b>	<b>0,00</b>	<b>0,00</b>	<b>0,00</b>	<b>342.040.683,98</b>
	60000	Bolsa Financiera Capítulo 6		108.453.770,02	233.586.913,96	342.040.683,98	820,43	0,00	0,00	0,00	342.040.683,98
	<b>61</b>	<b>Terrenos y bienes naturales</b>		<b>0,00</b>	<b>0,00</b>	<b>0,00</b>	<b>2.961.528,10</b>	<b>2.961.528,10</b>	<b>0,00</b>	<b>2.961.528,10</b>	<b>-2.961.528,10</b>
	<b>611</b>	<b>Terrenos urbanos y urbanizables</b>		<b>0,00</b>	<b>0,00</b>	<b>0,00</b>	<b>2.961.528,10</b>	<b>2.961.528,10</b>	<b>0,00</b>	<b>2.961.528,10</b>	<b>-2.961.528,10</b>
	61110	Inversiones en terrenos urbanos y urbanizables		0,00	0,00	0,00	2.961.528,10	2.961.528,10	0,00	2.961.528,10	-2.961.528,10

Capítulo	Artículo	Concepto	Subconcepto	Créditos presupuestarios iniciales (1)	Créditos presupuestarios modificaciones (2)	Créditos presupuestarios definitivos (3)	Gasto comprometido (4)	Obligaciones reconocidas netas (5)	Pagos (6)	Obligaciones pendientes de pago a 31 de diciembre (7=5-6)	Remanentes de crédito (8=3-5)
62		Edificios y otras construcciones		0,00	0,00	0,00	10.382.933,26	5.802.082,77	5.802.082,77	0,00	-5.802.082,77
623		Construcción		0,00	0,00	0,00	10.382.933,26	5.802.082,77	5.802.082,77	0,00	-5.802.082,77
	62310	Construcción de edificios y otras construcciones		0,00	0,00	0,00	5.790.477,29	2.544.503,05	2.544.503,05	0,00	-2.544.503,05
	62320	Construcción de Instalaciones interiores		0,00	0,00	0,00	4.592.455,97	3.257.579,72	3.257.579,72	0,00	-3.257.579,72
64		Mobiliario y enseres		0,00	0,00	0,00	1.622.657,53	847.138,64	847.138,64	0,00	-847.138,64
641		Adquisición mobiliario		0,00	0,00	0,00	1.582.163,36	806.644,47	806.644,47	0,00	-806.644,47
	64110	Adquisición mobiliario		0,00	0,00	0,00	1.582.163,36	806.644,47	806.644,47	0,00	-806.644,47
642		Adquisición de enseres		0,00	0,00	0,00	40.494,17	40.494,17	40.494,17	0,00	-40.494,17
	64210	Adquisición de equipos de oficina		0,00	0,00	0,00	3.510,88	3.510,88	3.510,88	0,00	-3.510,88
	64220	Adquisición de material de oficina inventariable		0,00	0,00	0,00	36.983,29	36.983,29	36.983,29	0,00	-36.983,29
65		Equipos para procesos de información		0,00	0,00	0,00	2.948.638,97	2.382.391,96	2.382.391,96	0,00	-2.382.391,96
651		Adquisición equipos procesos información		0,00	0,00	0,00	2.948.638,97	2.382.391,96	2.382.391,96	0,00	-2.382.391,96
	65110	Adquisición equipos procesos información		0,00	0,00	0,00	2.091.168,20	2.022.708,63	2.022.708,63	0,00	-2.022.708,63
	65120	Adquisición aplicaciones informáticas		0,00	0,00	0,00	857.470,77	359.683,33	359.683,33	0,00	-359.683,33
66		Maquinaria, utillaje y otro inmovilizado material		0,00	0,00	0,00	5.992.114,08	4.956.066,20	4.956.066,20	0,00	-4.956.066,20
661		Adquisición maquinaria y otro inmov. material		0,00	0,00	0,00	4.496.478,99	4.496.274,18	4.496.274,18	0,00	-4.496.274,18
	66110	Adquisición maquinaria		0,00	0,00	0,00	283,90	283,90	283,90	0,00	-283,90
	66120	Adquisición de instalaciones técnicas		0,00	0,00	0,00	1.479.327,62	1.479.122,81	1.479.122,81	0,00	-1.479.122,81
	66130	Adquisición de útiles y herramientas		0,00	0,00	0,00	157,02	157,02	157,02	0,00	-157,02
	66140	Adquisición de material de transporte		0,00	0,00	0,00	6.158,06	6.158,06	6.158,06	0,00	-6.158,06
	66150	Adquisición de otro inmovilizado material		0,00	0,00	0,00	1.157.876,83	1.157.876,83	1.157.876,83	0,00	-1.157.876,83
	66160	Adquisición fondos bibliográficos		0,00	0,00	0,00	326.009,27	326.009,27	326.009,27	0,00	-326.009,27
	66170	Adquisición equipos didácticos e investigación		0,00	0,00	0,00	1.459.652,92	1.459.652,92	1.459.652,92	0,00	-1.459.652,92
	66180	Adquisición de Material Deportivo		0,00	0,00	0,00	67.013,37	67.013,37	67.013,37	0,00	-67.013,37
663		Construcción de otro inmovilizado material		0,00	0,00	0,00	1.495.635,09	459.792,02	459.792,02	0,00	-459.792,02
	66320	Construcción de instalaciones técnicas		0,00	0,00	0,00	1.495.635,09	459.792,02	459.792,02	0,00	-459.792,02
67		Conservación, reposición y reparación		0,00	0,00	0,00	4.358.956,72	4.246.164,04	4.246.164,04	0,00	-4.246.164,04
672		Conservación de edificios y otras construcciones		0,00	0,00	0,00	3.479.303,09	3.457.260,41	3.457.260,41	0,00	-3.457.260,41
	67210	Conservación y reparación: De edificios		0,00	0,00	0,00	3.174.461,69	3.152.419,01	3.152.419,01	0,00	-3.152.419,01
	67220	Conservación y reparación: De otras construcciones		0,00	0,00	0,00	304.841,40	304.841,40	304.841,40	0,00	-304.841,40
674		Conservación de mobiliario y enseres		0,00	0,00	0,00	14.873,92	14.873,92	14.873,92	0,00	-14.873,92
	67410	Conservación y reparación: De mobiliario y enseres		0,00	0,00	0,00	14.873,92	14.873,92	14.873,92	0,00	-14.873,92
675		Conserv. de equipos para el proceso de información		0,00	0,00	0,00	39.837,15	39.837,15	39.837,15	0,00	-39.837,15
	67510	Conserv. y repar.: De equip.para proc.de inform.		0,00	0,00	0,00	39.837,15	39.837,15	39.837,15	0,00	-39.837,15
676		Conservación de maquinaria, instalac. y utillaje		0,00	0,00	0,00	824.942,56	734.192,56	734.192,56	0,00	-734.192,56
	67610	Conservación y reparación: De maquinaria		0,00	0,00	0,00	2.884,10	2.884,10	2.884,10	0,00	-2.884,10
	67620	Conservación y reparación: De instal. técnicas		0,00	0,00	0,00	754.837,63	664.087,63	664.087,63	0,00	-664.087,63
	67630	Conservación y reparación: De utillaje		0,00	0,00	0,00	3.563,82	3.563,82	3.563,82	0,00	-3.563,82
	67640	Conservación y reparación: De mat. de transporte		0,00	0,00	0,00	2.710,40	2.710,40	2.710,40	0,00	-2.710,40
	67680	Conservación y reparación: De otro inmov. material		0,00	0,00	0,00	60.946,61	60.946,61	60.946,61	0,00	-60.946,61
68		Estudios, proyectos y otro inmovilizado inmaterial		0,00	0,00	0,00	102.670.395,97	102.670.395,97	99.397.862,16	3.272.533,81	-102.670.395,97
681		Estudios y redacción de planes y normativas		0,00	0,00	0,00	131.945,22	131.945,22	131.945,22	0,00	-131.945,22
	68110	En estudios y redacción de planes y normativas		0,00	0,00	0,00	131.945,22	131.945,22	131.945,22	0,00	-131.945,22
683		Inversiones en investigación científica y técnica		0,00	0,00	0,00	102.538.450,75	102.538.450,75	99.265.916,94	3.272.533,81	-102.538.450,75
	68311	Gastos de personal: Retribuciones		0,00	0,00	0,00	48.498.829,03	48.498.829,03	48.498.829,03	0,00	-48.498.829,03
	68312	Gastos de personal: Seguridad Social		0,00	0,00	0,00	12.121.519,02	12.121.519,02	8.965.234,82	3.156.284,20	-12.121.519,02
	68313	Transferencias corrientes: Ayudas y becas		0,00	0,00	0,00	4.431.129,84	4.431.129,84	4.430.823,97	305,87	-4.431.129,84
	68321	Arrendamientos de maquinaria		0,00	0,00	0,00	16.377,08	16.377,08	16.377,08	0,00	-16.377,08
	68322	Arrendamientos de utillaje		0,00	0,00	0,00	27.954,92	27.954,92	27.954,92	0,00	-27.954,92



Capítulo	Artículo	Concepto	Subconcepto	Créditos	Créditos	Créditos	Gasto	Obligaciones	Obligaciones	Remanentes de	
				presupuestarios	presupuestarios	presupuestarios		reconocidas	pendientes de		crédito
				iniciales	modificaciones	definitivos	comprometido	netas	Pagos	pago a 31 de	(8=3-5)
				(1)	(2)	(3)	(4)	(5)	(6)	diciembre	
										(7=5-6)	
68323		Arrendamientos de mobiliario y enseres		0,00	0,00	0,00	109.459,16	109.459,16	109.459,16	0,00	-109.459,16
68324		Arrend. de equipos para el proceso de información		0,00	0,00	0,00	17.841,98	17.841,98	17.841,98	0,00	-17.841,98
68326		Arrendamiento de material de transporte		0,00	0,00	0,00	21.704,66	21.704,66	21.704,66	0,00	-21.704,66
68327		Otros arrendamientos		0,00	0,00	0,00	75.993,43	75.993,43	75.993,43	0,00	-75.993,43
68328		Suministros de combustible		0,00	0,00	0,00	4.684,10	4.684,10	4.435,49	248,61	-4.684,10
68329		Suministros de vestuario		0,00	0,00	0,00	10.344,72	10.344,72	10.344,72	0,00	-10.344,72
68330		Suministros de productos alimenticios y piensos		0,00	0,00	0,00	22.919,07	22.919,07	22.919,07	0,00	-22.919,07
68331		Suministros de material de laboratorio		0,00	0,00	0,00	5.597.452,61	5.597.452,61	5.596.987,05	465,56	-5.597.452,61
68332		Suministros de material de limpieza		0,00	0,00	0,00	6.485,09	6.485,09	6.459,29	25,80	-6.485,09
68333		Suministros de material deportivo		0,00	0,00	0,00	765,01	765,01	765,01	0,00	-765,01
68334		Suministros de otros productos		0,00	0,00	0,00	67.532,56	67.532,56	67.459,26	73,30	-67.532,56
68335		Servicios de transporte		0,00	0,00	0,00	92.036,96	92.036,96	91.560,71	476,25	-92.036,96
68336		Comunicaciones telefónicas		0,00	0,00	0,00	90.147,25	90.147,25	90.147,25	0,00	-90.147,25
68337		Correo y mensajería		0,00	0,00	0,00	67.924,91	67.924,91	67.885,59	39,32	-67.924,91
68338		Otras comunicaciones		0,00	0,00	0,00	18,54	18,54	18,54	0,00	-18,54
68339		Trabajos de limpieza y aseo		0,00	0,00	0,00	9.122,17	9.122,17	9.122,17	0,00	-9.122,17
68341		Estudios y trabajos técnicos		0,00	0,00	0,00	5.348.169,52	5.348.169,52	5.348.169,52	0,00	-5.348.169,52
68342		Material de oficina no inventariable		0,00	0,00	0,00	57.878,85	57.878,85	57.667,63	211,22	-57.878,85
68343		Prensa, revistas y publicaciones periódicas		0,00	0,00	0,00	932,83	932,83	932,83	0,00	-932,83
68344		Libros y otras publicaciones		0,00	0,00	0,00	43.313,43	43.313,43	43.313,43	0,00	-43.313,43
68345		Material informático no inventariable		0,00	0,00	0,00	191.798,81	191.798,81	191.703,84	94,97	-191.798,81
68346		Fotocopias		0,00	0,00	0,00	10.242,97	10.242,97	10.242,97	0,00	-10.242,97
68347		Publicidad y propaganda		0,00	0,00	0,00	378.341,05	378.341,05	378.341,05	0,00	-378.341,05
68349		Cursos, cursillos y conferencias		0,00	0,00	0,00	1.706.180,26	1.706.180,26	1.706.180,26	0,00	-1.706.180,26
68350		Actos protocolarios y de representación		0,00	0,00	0,00	1.264.714,92	1.264.714,92	1.262.411,23	2.303,69	-1.264.714,92
68351		Reuniones y conferencias ( C.Inscr.,Divers.,etc...)		0,00	0,00	0,00	768.141,68	768.141,68	765.155,56	2.986,12	-768.141,68
68352		Adquis. de material audiovisual no inventariable		0,00	0,00	0,00	9.015,27	9.015,27	9.015,27	0,00	-9.015,27
68353		otros gastos diversos		0,00	0,00	0,00	570.181,16	570.181,16	558.879,77	11.301,39	-570.181,16
68354		Dietas, locomoción y traslados		0,00	0,00	0,00	3.296.606,47	3.296.606,47	3.212.232,95	84.373,52	-3.296.606,47
68355		Adquisición de mobiliario		0,00	0,00	0,00	24.404,73	24.404,73	24.404,73	0,00	-24.404,73
68356		Adquisición de equipos de oficina		0,00	0,00	0,00	2.384,10	2.384,10	2.384,10	0,00	-2.384,10
68357		Adquisición de material de oficina inventariable		0,00	0,00	0,00	276,79	276,79	276,79	0,00	-276,79
68358		Adquis. de equipos para el proceso de información		0,00	0,00	0,00	1.625.985,49	1.625.985,49	1.625.985,49	0,00	-1.625.985,49
68359		Adquisición de aplicaciones informáticas		0,00	0,00	0,00	125.174,40	125.174,40	125.174,40	0,00	-125.174,40
68360		Adquisición de maquinaria		0,00	0,00	0,00	3.628,15	3.628,15	3.628,15	0,00	-3.628,15
68361		Adquisición de instalaciones técnicas		0,00	0,00	0,00	327.776,97	327.776,97	327.776,97	0,00	-327.776,97
68362		Adquisición de útiles y herramientas		0,00	0,00	0,00	930,42	930,42	930,42	0,00	-930,42
68363		Adquisición de otro inmovilizado material		0,00	0,00	0,00	2.943.416,06	2.943.416,06	2.943.416,06	0,00	-2.943.416,06
68364		Adquisición de equipos didácticos		0,00	0,00	0,00	6.589.406,32	6.589.406,32	6.589.406,32	0,00	-6.589.406,32
68365		Adquisición fondos bibliograficos		0,00	0,00	0,00	7.438,79	7.438,79	7.438,79	0,00	-7.438,79
68366		Conservación de mobiliario y enseres		0,00	0,00	0,00	2.024,52	2.024,52	1.989,52	35,00	-2.024,52
68367		Conserv.de equi.para el proceso de información		0,00	0,00	0,00	43.150,74	43.150,74	43.150,74	0,00	-43.150,74
68368		Conservación de maquinaria		0,00	0,00	0,00	118.715,15	118.715,15	118.715,15	0,00	-118.715,15
68369		Conservación de instalaciones técnicas		0,00	0,00	0,00	324.678,51	324.678,51	324.678,51	0,00	-324.678,51
68370		Conservación de utillaje		0,00	0,00	0,00	4.645,18	4.645,18	4.645,18	0,00	-4.645,18
68371		Conservación de otro inmovilizado material		0,00	0,00	0,00	432.857,75	432.857,75	432.857,75	0,00	-432.857,75
68373		Tributos		0,00	0,00	0,00	5.892,44	5.892,44	5.819,18	73,26	-5.892,44
68375		Seguros de vehiculos		0,00	0,00	0,00	4.699,20	4.699,20	4.699,20	0,00	-4.699,20

Capítulo	Artículo	Concepto	Subconcepto	Créditos presupuestarios iniciales (1)	Créditos presupuestarios modificaciones (2)	Créditos presupuestarios definitivos (3)	Gasto comprometido (4)	Obligaciones reconocidas netas (5)	Pagos (6)	Obligaciones pendientes de pago a 31 de diciembre (7=5-6)	Remanentes de crédito (8=3-5)
	68376	Seguros de otro inmovilizado		0,00	0,00	0,00	2.610,65	2.610,65	2.324,65	286,00	-2.610,65
	68377	Seguros de otros riesgos		0,00	0,00	0,00	57.189,73	57.189,73	56.361,64	828,09	-57.189,73
	68378	Ayudas viajes y estancias de investigación		0,00	0,00	0,00	307.659,41	307.659,41	303.059,41	4.600,00	-307.659,41
	68380	Trabajos por otras empresas: Otros		0,00	0,00	0,00	3.503.405,34	3.503.405,34	3.503.405,34	0,00	-3.503.405,34
	68384	Gastos de viajes de alumnos		0,00	0,00	0,00	164.787,64	164.787,64	164.787,64	0,00	-164.787,64
	68385	Indemnizaciones especiales y otras		0,00	0,00	0,00	133.645,85	133.645,85	133.645,85	0,00	-133.645,85
	68387	Licencias de uso de software		0,00	0,00	0,00	361.251,87	361.251,87	361.251,87	0,00	-361.251,87
	68388	Gastos de viajes personal externo a la UPV		0,00	0,00	0,00	363.266,41	363.266,41	355.744,77	7.521,64	-363.266,41
	68390	Gastos Bancarios: Comisiones		0,00	0,00	0,00	4.868,44	4.868,44	4.868,44	0,00	-4.868,44
	68391	Intereses de demora		0,00	0,00	0,00	77.442,79	77.442,79	77.442,79	0,00	-77.442,79
	68392	Trabajos por otras empresas: Seguridad		0,00	0,00	0,00	5.864,46	5.864,46	5.864,46	0,00	-5.864,46
	68393	Viajes y estancias ERASMUS PAS/PDI		0,00	0,00	0,00	33.213,12	33.213,12	33.213,12	0,00	-33.213,12
<b>8</b>	<b>Activos financieros</b>			<b>0,00</b>	<b>4.381,00</b>	<b>4.381,00</b>	<b>3.271,00</b>	<b>3.271,00</b>	<b>3.081,00</b>	<b>190,00</b>	<b>1.110,00</b>
	<b>80</b>	<b>Activos financieros</b>		<b>0,00</b>	<b>4.381,00</b>	<b>4.381,00</b>	<b>0,00</b>	<b>0,00</b>	<b>0,00</b>	<b>0,00</b>	<b>4.381,00</b>
	<b>800</b>	<b>Bolsa financiera</b>		<b>0,00</b>	<b>4.381,00</b>	<b>4.381,00</b>	<b>0,00</b>	<b>0,00</b>	<b>0,00</b>	<b>0,00</b>	<b>4.381,00</b>
		80000	Bolsa financiera Capítulo 8	0,00	4.381,00	4.381,00	0,00	0,00	0,00	0,00	4.381,00
	<b>82</b>	<b>Financieras permanentes fuera del sector público</b>		<b>0,00</b>	<b>0,00</b>	<b>0,00</b>	<b>3.271,00</b>	<b>3.271,00</b>	<b>3.081,00</b>	<b>190,00</b>	<b>-3.271,00</b>
	<b>821</b>	<b>Adquisición de acciones fuera del sector público</b>		<b>0,00</b>	<b>0,00</b>	<b>0,00</b>	<b>3.271,00</b>	<b>3.271,00</b>	<b>3.081,00</b>	<b>190,00</b>	<b>-3.271,00</b>
		82110	Adquisición de acciones fuera del sector público	0,00	0,00	0,00	3.271,00	3.271,00	3.081,00	190,00	-3.271,00
<b>9</b>	<b>Pasivos financieros</b>			<b>845.490,86</b>	<b>0,00</b>	<b>845.490,86</b>	<b>845.490,80</b>	<b>845.490,80</b>	<b>845.490,80</b>	<b>0,00</b>	<b>0,06</b>
	<b>90</b>	<b>Pasivos financieros</b>		<b>845.490,86</b>	<b>0,00</b>	<b>845.490,86</b>	<b>0,00</b>	<b>0,00</b>	<b>0,00</b>	<b>0,00</b>	<b>845.490,86</b>
	<b>900</b>	<b>Bolsa financiera</b>		<b>845.490,86</b>	<b>0,00</b>	<b>845.490,86</b>	<b>0,00</b>	<b>0,00</b>	<b>0,00</b>	<b>0,00</b>	<b>845.490,86</b>
		90000	Bolsa financiera Capítulo 9	845.490,86	0,00	845.490,86	0,00	0,00	0,00	0,00	845.490,86
	<b>91</b>	<b>Amortización de deuda</b>		<b>0,00</b>	<b>0,00</b>	<b>0,00</b>	<b>845.490,80</b>	<b>845.490,80</b>	<b>845.490,80</b>	<b>0,00</b>	<b>-845.490,80</b>
	<b>911</b>	<b>Cancelación de obligaciones y bonos a corto plazo</b>		<b>0,00</b>	<b>0,00</b>	<b>0,00</b>	<b>845.490,80</b>	<b>845.490,80</b>	<b>845.490,80</b>	<b>0,00</b>	<b>-845.490,80</b>
		91120	Devolución de anticipos reintegrables MEC	0,00	0,00	0,00	845.490,80	845.490,80	845.490,80	0,00	-845.490,80

## V.II LIQUIDACIÓN DEL PRESUPUESTO DE GASTOS

1. Las obligaciones de gasto liquidadas en el ejercicio 2023 han ascendido a 415.010.753 euros, con un decremento del 7,3% respecto a las liquidadas en el ejercicio 2022. Esta variación negativa agregada tiene varias causas principales:
  - a) Una variación del 6,1% de los costes del personal, explicados por una actualización retributiva normativa aprobada para el ejercicio del 3,5%, más los ineludibles deslizamientos de los costes de la Seguridad Social, que se han incrementado un 12%, respecto a los del ejercicio 2022, por aplicación de las normas legales de obligada aplicación.
  - b) Una minoración del -8,1 % de los gastos de funcionamiento, cuya causa principal, es la reducción de los costes de la energía.
  - c) En 2023, ya no se ha producido ningún gasto extraordinario por intereses, ni por amortización de la emisión de obligaciones emitida por la UPV en 1997, por mandato de la Generalitat Valenciana para la financiación del Plan de Infraestructuras, con una reducción del agregado de gastos financieros del 98%.
  - d) Un incremento del 14,6% de los gastos de inversión, desagregados en un crecimiento del 25,7 % de los gastos de inversión propia y del 12,5% del gasto de inversión inmaterial en I+D+i financiados por la captación de recursos externos competitivos, tanto de origen público como privado.

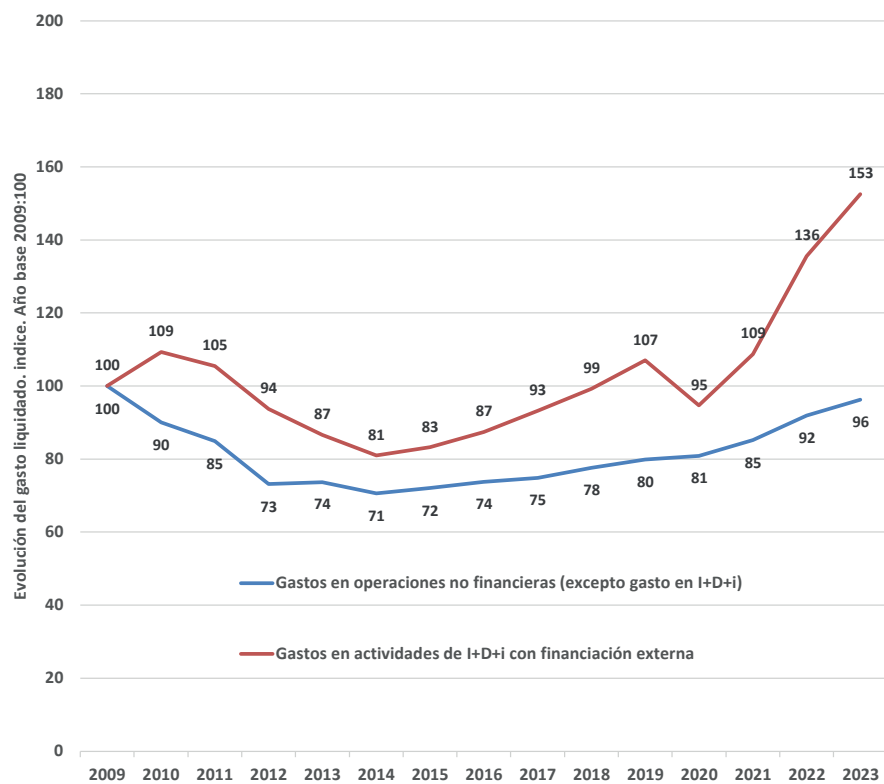
El Cuadro 1 siguiente, muestra la evolución del gasto obligado por capítulos en la UPV, durante los últimos cinco ejercicios.

**Cuadro 1. . Liquidación del presupuesto de gastos UPV. Resumen por capítulos. Periodo 2019 a 2023 (Gasto obligado. Euros corrientes de cada año).**

Año	2019	2020	2021	2022	2023	Variación 2023-2022	% Variación 2023/2022	% Variación 2023/2019
<b>TOTAL PRESUPUESTO</b>	335.315.931,01	329.973.659,05	353.455.087,48	447.858.776,67	415.010.752,97	-32.848.023,70	-7,3%	23,8%
<b>PRESUPUESTO ORDINARIO</b>	263.359.053,32	266.309.636,70	280.340.491,09	356.700.574,25	312.472.302,22	-44.228.272,03	-12,4%	18,6%
1 Gastos de personal	193.414.109,87	204.115.570,74	208.124.190,51	218.423.908,79	231.782.063,09	13.358.154,30	6,1%	19,8%
2 Gastos de funcionamiento	40.438.247,67	37.569.815,07	40.694.310,95	52.011.448,10	47.809.846,14	-4.201.601,96	-8,1%	18,2%
3 Gastos financieros	3.860.109,55	3.689.863,36	3.848.102,13	4.297.442,81	298.748,33	-3.998.694,48	-93,0%	-92,3%
4 Transferencias corrientes	9.148.490,04	7.932.461,89	8.456.587,65	9.930.381,52	10.405.565,93	475.184,41	4,8%	13,7%
6 Inversiones reales	15.249.776,05	12.026.321,46	18.270.563,76	16.960.927,86	21.327.316,93	4.366.389,07	25,7%	39,9%
7 Transferencias de capital	0,00	0,00	0,00	50.000,00	0,00	-50.000,00	-100,0%	
8 Activos financieros	7.400,00	509,00	2.088,00	2.746,00	3.271,00	525,00	19,1%	-55,8%
9 Pasivos financieros	1.240.920,14	975.095,18	944.648,09	55.023.719,17	845.490,80	-54.178.228,37	-98,5%	-31,9%
<b>ACTIVIDAD I+D FINANCIADA EXTERNAMENTE</b>	<b>71.956.877,69</b>	<b>63.664.022,35</b>	<b>73.114.596,39</b>	<b>91.158.202,42</b>	<b>102.538.450,75</b>	<b>11.380.248,33</b>	<b>12,5%</b>	<b>42,5%</b>
6 Inversiones reales	71.956.877,69	63.664.022,35	73.114.596,39	91.158.202,42	102.538.450,75	11.380.248,33	12,5%	42,5%

El Gráfico 1 siguiente, muestra, en una serie de índices calculados sobre el año base 2009: 100, la evolución de los gastos de naturaleza no financiera, es decir, excluyendo los capítulos 3, 8 y 9 de gasto y, en otra serie, la evolución de los gastos en actividades de I+D+i, financiados mediante la captación de recursos competitivos, públicos y privados.

**Gráfico 1. Variación anual del gasto liquidado de gastos de naturaleza no financiera y de gastos de I+D+i de la UPV. Periodo 2009 a 2023. Índice de evolución. Año base 2009:100.**



Fuente: Presupuestos liquidados UPV. Elaboración propia.

En el mismo, se puede observar con nitidez que la Universidad no ha conseguido recuperar todavía el nivel de gasto de naturaleza no financiera, que ejecutaba previamente a la llegada de los efectos de la Gran Recesión en 2009. Sin embargo, tras retrocesos muy marcados en el periodo 2011 a 2017, y, a partir de ese momento, ha logrado incrementar el gasto de inversión en I+D+i, financiada por la captación de recursos competitivos y superar ampliamente sus máximos históricos. Este incremento del gasto en I+D+i está impulsado por la ampliación extraordinaria de la financiación de la UE, derivada de la estrategia para la recuperación de la crisis del COVID.19, cuya continuidad no está garantizada para años futuros

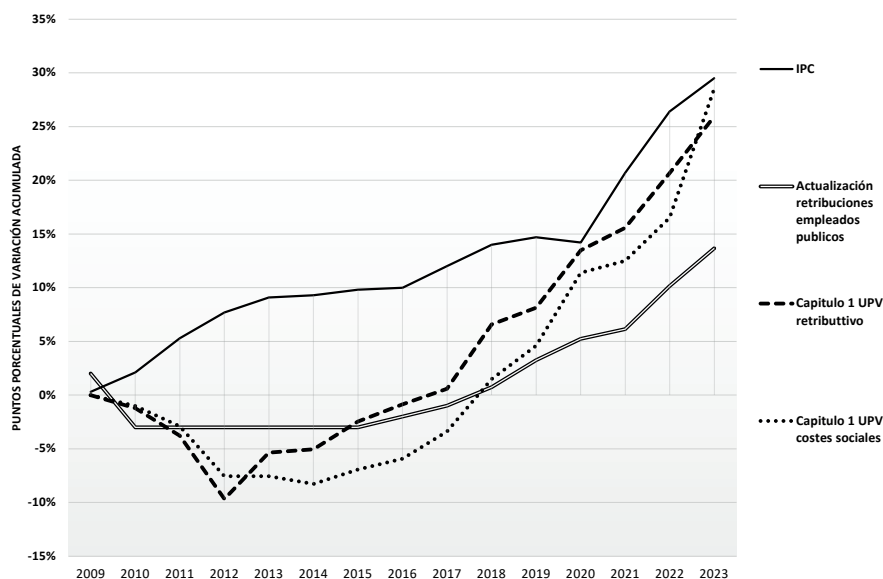
## 2. Gastos de Personal.

En el Gráfico 2 se muestra cual ha sido la evolución acumulada, desde el principio de la Gran Recesión (2009) hasta 2023 de dos variables explicativas del comportamiento de los gastos de personal: a) la variación acumulada del IPC en el periodo, b) la variación acumulada de la actualización normativa aprobada por las normas presupuestarias de carácter legal aplicables a los empleados públicos. Así mismo, el Gráfico 2 muestra la evolución de los gastos de personal liquidados de la UPV, descompuestos en gastos retributivos y costes sociales. La evolución de los cuatro conceptos señalados se muestra, en el citado Gráfico 2, como la variación acumulada en el periodo 2009 a 2023, en términos de porcentaje.

De la observación de este se puede extraer algunas conclusiones:

- i) La actualización normativa de las retribuciones de los empleados públicos ha acumulado en el periodo 2009 a 2023 una pérdida de poder adquisitivo, respecto a la evolución acumulada de la inflación, del 15,8%.
- ii) Sin embargo, esa pérdida de capacidad adquisitiva se ha visto mitigada, parcialmente, y reducida hasta un 3,3%, en términos de masa salarial y costes sociales, por los deslizamientos automáticos de costes de personal de los conceptos retributivos vinculados a la antigüedad del personal y a la acreditación de méritos docentes e investigadores del personal docente e investigador, así como, por la aplicación de la carrera profesional aprobada para el conjunto de los empleados de administración general de la Generalitat Valenciana al personal de administración y servicios de la Universidades Públicas Valencianas.

**Gráfico 2. Variación acumulada del IPC, de la actualización normativa de las retribuciones de los empleados públicos y de los gastos liquidados de personal de la UPV. Periodo 2009 a 2023. Puntos porcentuales.**



Fuente: INE. Ministerio de Hacienda y Función Pública. Presupuestos liquidados UPV. Elaboración propia.

En 2023 el gasto liquidado de personal ha ascendido a 231.782.063 euros frente a los 218.423.909 euros del ejercicio 2022, lo que supone un incremento del 6,1% y un diferencial de gasto de 13.358.154 euros. Los principales conceptos explicativos de dicha variación son los siguientes:

- i) Incremento del 5,3 % del gasto en las retribuciones del personal de la UPV, con incrementos del 4,1% en el colectivo del personal funcionario, del 3,5% en el personal laboral fijo y del 31% en el ámbito del personal laboral temporal, en el que incide la variación del número de efectivos, aunque este último colectivo de personal solo supone el 5,7% del total del gasto en retribuciones. La mayor parte del incremento de gasto en retribuciones de personal se deriva del incremento retributivo normativo (3,5%) y los deslizamientos de las retribuciones ligadas a la antigüedad de la plantilla (trienios, méritos docentes, productividad investigadora, carrera profesional, etc.).
- ii) Incremento del 12,1% de los costes de Seguridad Social, lo que supuso un mayor gasto de 3.291.038 euros respecto al registrado en 2022. Este gasto es sobrevenido en su totalidad y la universidad no tiene ninguna capacidad de incidencia sobre la magnitud del mismo.

### 3. Gastos de Funcionamiento.

En el año 2023, se han liquidado gastos de funcionamiento por importe de 47.809.846 euros, frente a los 52.011.448 euros, liquidados en 2022, ello supone un decremento de 4.201.601 euros y una variación del -8,1% respecto a los valores del ejercicio anterior. El detalle de las principales variaciones por conceptos y subconceptos de gasto se muestra en el Cuadro 2. Las variaciones por subconceptos se muestran ordenadas por el importe de las mismas registradas en el año 2023, respecto al anterior ejercicio 2022.

De las variaciones de los gastos de funcionamiento liquidados en 2023, cabe destacar, al menos, los siguientes aspectos específicos:

- i) El gasto en energía eléctrica en 2023 presenta una reducción del 48,5% respecto al gasto liquidado en 2022, y un incremento del 22% respecto al gasto inicial del quinquenio. Este gasto es el reflejo de la normalización del mercado eléctrico tras el acusado crecimiento acaecido tras la intensa recuperación de la actividad económica tras la pandemia del COVID.19 y, especialmente, a raíz de los efectos de la guerra de Ucrania. A pesar de ello, resulta todavía significativo el encarecimiento del 22% respecto al coste de la energía en el año 2019, un año de actividad normal y no afectado todavía por la pandemia.
- ii) En ese mismo ámbito de los mercados energéticos, se sitúa el comportamiento del suministro de gas, cuyo coste se ha reducido un 11,8% respecto al de 2022.
- iii) Los gastos de limpieza y de servicios de seguridad, los de mayor importe junto con los de suministros, han mantenido en 2023 el nivel alcanzado en 2022, con un incremento del 3,5 % y del 5,6%, respectivamente, un valor impulsado por la repercusión de la inflación y la subida registrada del salario mínimo interprofesional (SMI).
- iv) Los gastos de reparación y conservación de instalaciones técnicas han crecido un 13,5%, reflejando con una dimensión de 4.986.508 millones de euros las necesidades de mantenimiento del stock de capital en instalaciones de la UPV.
- v) Los gastos en adquisición de libros y otras publicaciones han descendido un 6,4 %, moderando el encarecimiento y la ampliación del coste de las bases de datos documentales puestas a disposición del alumnado y los investigadores de la UPV registrado en 2022.

**Cuadro 2. Liquidación del presupuesto de gastos UPV. Gasto de funcionamiento, detalle por conceptos de gasto y subconceptos de gasto más relevantes. Periodo 2019 a 2023 (Gasto obligado. Euros corrientes de cada año).**

Concepto	2019	2020	2021	2022	2023	Variación 2023-2022	% Variación 2023/2022	% Variación 2023/2019
<b>Total</b>	<b>40.438.247,67</b>	<b>37.569.815,07</b>	<b>40.694.310,95</b>	<b>52.011.448,10</b>	<b>47.809.846,14</b>	<b>-4.201.601,96</b>	<b>-8,1%</b>	<b>18,2%</b>
211 Tributos	292.453,61	88.716,26	193.347,73	178.118,71	137.907,66	-40.211,05	-22,6%	-52,8%
221 Arrendamiento de bienes	166.522,17	64.341,94	170.042,56	124.430,46	275.764,54	151.334,08	121,6%	65,6%
222 Reparación y conservación de bienes	6.050.755,24	6.177.989,07	6.410.851,02	5.638.631,35	6.816.331,90	1.177.700,55	20,9%	12,7%
223 Suministros	8.456.837,17	6.712.737,28	9.439.406,96	17.424.392,00	10.025.299,69	-7.399.092,31	-42,5%	18,5%
224 Transportes y comunicaciones	634.516,30	541.426,26	406.287,13	336.432,73	353.457,60	17.024,87	5,1%	-44,3%
225 Trabajos realizados por otras empresas	17.065.476,51	18.110.304,35	18.167.103,31	18.361.687,77	19.360.247,35	998.559,58	5,4%	13,4%
226 Primas de seguros	287.082,62	331.388,74	326.471,96	585.576,77	458.407,44	-127.169,33	-21,7%	59,7%
227 Material de oficina	2.989.540,38	2.983.046,36	2.638.588,46	4.203.767,35	4.378.769,40	175.002,05	4,2%	46,5%
228 Gastos diversos	2.321.762,95	1.556.956,04	1.900.615,75	2.907.958,63	3.183.463,17	275.504,54	9,5%	37,1%
231 Dietas, locomoción y traslados	1.686.463,84	449.218,55	502.503,64	1.675.299,22	2.174.937,98	499.638,76	29,8%	29,0%
232 Otras indemnizaciones	486.836,88	553.690,22	539.092,43	575.153,11	645.259,41	70.106,30	12,2%	32,5%

Detalle subconceptos de gasto más relevantes	2019	2020	2021	2022	2023	Variación 2023-2022	% Variación 2023/2022	% Variación 2023/2019
Trabajos por otras empresas: Limpieza y aseo	7.225.946,91	8.503.465,96	8.162.366,86	8.209.483,29	8.499.117,00	289.633,71	3,5%	17,6%
Suministros de energía eléctrica	6.250.043,53	4.325.549,01	7.193.808,21	14.834.740,31	7.638.783,02	-7.195.957,29	-48,5%	22,2%
Trabajos por otras empresas: Otros	6.646.383,13	5.607.144,42	4.845.743,44	4.950.161,89	5.390.644,05	440.482,16	8,9%	-18,9%
Reparación y conserv. de instalaciones técnicas	4.892.108,38	4.913.332,97	4.811.352,71	4.377.905,59	4.986.507,84	608.602,25	13,9%	1,9%
Trabajos por otras empresas: Seguridad	2.675.954,32	3.304.063,22	3.499.483,61	3.465.553,83	3.658.056,96	192.503,13	5,6%	36,7%
Compras de libros y otras publicaciones	1.890.182,39	1.676.602,73	1.407.242,64	2.614.343,32	2.447.996,48	-166.346,84	-6,4%	29,5%
Trab.por ot. empr.: Estudios y trabajos técnicos	512.681,19	550.314,48	1.575.817,28	1.584.891,39	1.795.186,60	210.295,21	13,3%	250,2%
Licencias de uso de software		173.371,89	322.447,15	702.453,83	968.969,02	266.515,19	37,9%	
Gastos diversos: Atenciones protoc. y represent.	513.630,43	190.088,54	273.538,50	611.796,38	946.982,66	335.186,28	54,8%	84,4%
Gastos diversos: Publicidad y propaganda	318.744,64	162.447,90	396.009,97	782.253,44	890.353,71	108.100,27	13,8%	179,3%
Suministros de material de laboratorio	785.480,72	898.076,04	978.691,85	896.154,89	818.413,01	-77.741,88	-8,7%	4,2%
Gastos de viajes por gestión y representación	699.880,52	128.551,04	113.772,36	635.944,43	743.789,56	107.845,13	17,0%	6,3%
Repar. y conserv. de edificios y otr.constr.	156.337,86	174.754,93	456.331,64	411.650,66	702.865,19	291.214,53	70,7%	349,6%
Gastos diversos: Cursos, cursillos y conferencias	644.139,45	460.417,78	584.533,51	658.739,45	657.465,20	-1.274,25	-0,2%	2,1%
Reparación y conservación de otros bienes	718.259,55	739.281,96	681.252,77	451.644,07	630.817,67	179.173,60	39,7%	-12,2%
Suministros de gas	413.037,06	433.639,58	244.105,40	644.724,54	568.710,70	-76.013,84	-11,8%	37,7%
Primas de seguros: De otros riesgos	271.212,59	318.306,40	315.493,90	573.517,66	442.657,17	-130.860,49	-22,8%	63,2%
Compras de material informático no inventariable	431.385,20	586.140,08	478.791,94	417.168,82	432.765,08	15.596,26	3,7%	0,3%
Asistencia a tribunales de selectividad	307.293,86	403.728,96	378.800,80	368.495,05	424.957,09	56.462,04	15,3%	38,3%
Repar. y conserv. de equi.procesos de información	169.275,30	244.409,39	293.760,25	309.054,17	372.959,21	63.905,04	20,7%	120,3%
Suministros de otros productos	438.287,05	390.998,49	415.038,12	318.555,21	360.763,27	42.208,06	13,2%	-17,7%
Compras de material de oficina no inventariable	351.536,48	304.950,96	257.303,76	292.588,20	353.842,02	61.253,82	20,9%	0,7%
Suministros de agua	344.524,21	439.661,14	393.056,41	432.521,15	352.928,86	-79.592,29	-18,4%	2,4%
Gastos de viajes de alumnos	293.112,45	78.661,64	137.903,34	307.641,70	352.859,70	45.218,00	14,7%	20,4%
Otros Gastos diversos	560.043,43	541.438,57	471.173,92	527.152,28	349.895,70	-177.256,58	-33,6%	-37,5%
Gastos diversos: Reuniones y conferencias (C.Ins)	251.868,15	146.804,37	152.198,08	322.047,72	328.489,28	6.441,56	2,0%	30,4%
Gastos en viajes deportivos, culturales y sociales	69.278,95	12.218,96	36.416,24	191.854,03	288.936,56	97.082,53	50,6%	317,1%
Indemniz. de otros gastos por razón de servicios	297.936,32	136.246,14	97.107,83	197.480,42	288.378,69	90.898,27	46,0%	-3,2%
Transportes y comunicaciones: Teléfono	368.998,19	357.804,86	231.779,35	224.833,65	233.133,13	8.299,48	3,7%	-36,8%
Gastos de viajes por docencia	182.029,67	61.474,37	68.567,70	154.058,96	215.791,04	61.732,08	40,1%	18,5%
Gastos de viajes por investigación	143.169,38	25.439,90	26.689,71	104.505,83	168.025,33	63.519,50	60,8%	17,4%



Detalle subconceptos de gasto más relevantes	2019	2020	2021	2022	2023	Variación 2023-2022	% Variación 2023/2022	% Variación 2023/2019
Gastos en fotocopias	261.841,47	143.008,51	117.669,78	133.139,47	139.474,75	6.335,28	4,8%	-46,7%
Tribun. de oposic., Concursos, Tesis Doctorales, etc.	93.464,68	67.738,74	99.932,69	89.950,45	119.771,50	29.821,05	33,2%	28,1%
Gastos de viajes personal externo a la UPV		3.088,04	20.243,49	82.461,06	109.117,98	26.656,92	32,3%	
Otras indemnizaciones :Asistenciales	86.078,34	82.222,52	59.858,94	115.107,61	100.530,82	-14.576,79	-12,7%	16,8%
Arrendamientos de edificios y otr. construcciones	1.936,00	2.567,51	3.717,03	12.664,03	90.753,90	78.089,87	616,6%	4587,7%
Suministros de material deportivo	98.076,82	47.641,74	69.039,00	112.556,03	79.408,56	-33.147,47	-29,4%	-19,0%
Arrendamientos de otros bienes	54.897,43	21.621,16	73.100,75	31.812,06	74.446,87	42.634,81	134,0%	35,6%
Suministros de productos alimenticios y piensos	70.795,88	31.989,69	45.245,36	67.020,64	73.635,94	6.615,30	9,9%	4,0%
Reparación y conservación de maquinaria	75.043,02	62.067,08	97.368,70	49.191,97	71.269,25	22.077,28	44,9%	-5,0%
Tributos de carácter autonómico	156.104,87	71.546,93	114.637,03	71.044,89	69.880,56	-1.164,33	-1,6%	-55,2%
Suministros de vestuario	15.925,28	43.375,99	48.647,77	46.499,92	69.623,17	23.123,25	49,7%	337,2%
Transportes y comunicaciones: Correo y mensajería	158.301,73	165.731,67	161.886,04	91.471,97	69.552,63	-21.919,34	-24,0%	-56,1%
Suministros de combustibles	39.469,57	35.332,80	39.321,82	63.344,96	52.137,58	-11.207,38	-17,7%	32,1%
Transp. y comunic.: Otros serv. de transporte	107.216,38	17.889,73	12.621,74	19.233,39	50.771,84	31.538,45	164,0%	-52,6%
Tributos de carácter estatal	118.873,04	6.079,25	52.481,97	81.851,50	42.057,23	-39.794,27	-48,6%	-64,6%
Arrendamientos de utillaje	12.542,47	8.015,96	54.416,18	14.938,62	41.518,74	26.580,12	177,9%	231,0%
Arrendamientos de instalaciones técnicas	27.842,18	0,00	24.611,95	34.822,65	27.176,56	-7.646,09	-22,0%	-2,4%
Tributos de carácter local	17.475,70	11.090,08	26.228,73	25.222,32	25.969,87	747,55	3,0%	48,6%
Compras de material audiovisual no inventariable	30.423,09	65.928,18	41.678,68	26.239,41	24.664,23	-1.575,18	-6,0%	-18,9%
Reparación y conservación de mobiliario y enseres	25.653,22	24.125,98	34.865,36	20.152,01	23.346,09	3.194,08	15,8%	-9,0%
Trab.por ot. empr.: Custodia, depósito y almacén.	4.506,39	145.316,27	83.692,12	151.597,37	17.242,74	-134.354,63	-88,6%	282,6%
Primas de seguros: De vehículos	7.894,45	10.973,48	9.690,13	11.406,78	14.195,42	2.788,64	24,4%	79,8%
Repar. y conservación de material de transporte	6.322,31	5.145,80	18.236,31	14.170,63	14.041,04	-129,59	-0,9%	122,1%
Arrendamientos de material de transporte	45.529,19	21.806,83	0,00	9.403,08	14.027,20	4.624,12	49,2%	-69,2%
Arrendamientos de maquinaria	8.785,11	8.683,52	11.696,65	8.569,64	12.979,80	4.410,16	51,5%	47,7%
Compras de prensa, revistas y public. periódicas	18.648,17	31.406,81	13.454,51	17.701,12	10.944,16	-6.756,96	-38,2%	-41,3%
Suministros de material de limpieza	1.197,05	66.472,80	12.453,02	8.274,35	10.895,58	2.621,23	31,7%	810,2%
Gastos diversos: Jurídico-contencioso	23.215,86	45.553,20	13.604,54	5.969,36	10.208,58	4.239,22	71,0%	-56,0%
Reparación y conservación de utillaje	7.755,60	14.870,96	17.683,28	4.862,25	9.955,26	5.093,01	104,7%	28,4%
Gastos de locomoción	764,55	3.139,26	1.776,67	1.352,79	7.993,82	6.641,03	490,9%	945,6%
Arrend. de equipos para procesos de información	0,00	0,00	0,00	2.519,37	6.547,80	4.028,43	159,9%	
Arrendamientos de mobiliario y enseres	14.989,79	1.646,96	0,00	7.011,01	5.459,58	-1.551,43	-22,1%	-63,6%
Repar. y conserv. de terrenos y bienes naturales	0,00	0,00	0,00	0,00	4.570,35	4.570,35		
Arrendamientos de terrenos y bienes naturales	0,00	0,00	2.500,00	2.690,00	2.854,09	164,09	6,1%	
Primas de seguros: De otro inmovilizado	7.975,58	2.108,86	1.287,93	652,33	1.554,85	902,52	138,4%	-80,5%
Otros gastos de oficina	5.523,58	1.637,20	0,00	133,18	113,66	-19,52	-14,7%	-97,9%
Gastos diversos: Cánones ( Propiedad industrial )	1.022,93	1.136,29	0,00	0,00	68,04	68,04		-93,3%
Gastos de traslados	292,00	399,20	26,30	0,00	45,30	45,30		-84,5%
Transportes y comunicaciones: Parque Móvil				893,72	0,00	-893,72	-100,0%	
Gastos diversos: Publicaciones institucionales	9.098,06	9.069,39	9.557,23	0,00	0,00	0,00		-100,0%
Indemnizaciones especiales y otras	0,00	0,00	500,00	1.600,00	0,00	-1.600,00	-100,0%	

#### 4. Gastos financieros.

La ejecución de los gastos financieros ha descendido en 2023 hasta los 298.748 euros, frente a los 4.297.443 euros de 2022, con un decremento del 93,0%. Ello se debe a que, en 2022, finalizaron los gastos derivados de operaciones de endeudamiento del extinto Plan de Inversiones, que han venido siendo compensados por la Generalitat Valenciana.

Los actuales gastos registrados en este capítulo corresponden principalmente a comisiones bancarias de las operaciones gestionadas por la tesorería de la UPV en entidades financieras. Al contrario que en 2022, en 2023, no se han registrado en este concepto gastos por intereses negativos de los depósitos bancarios de la UPV, que en el ejercicio anterior regían en los mercados financieros, a consecuencia de la política monetaria vigente del Banco Central Europeo.

En 2023, la UPV no ha incurrido, salvo cuantías menores, en gastos por intereses de demora.

#### 5. Transferencias corrientes.

La ejecución de los gastos de las transferencias corrientes asciende a 10.405.566 euros, frente a los 9.930.382 euros de 2022, con una variación de 475.184 euros y un incremento del 4,8 %. La variación se explica por la recuperación y ampliación de los programas propios de becas, así como, fundamentalmente, por la ampliación de las becas y ayudas al estudio, en los programas estatales, autonómicos y de intercambio internacional. El cuadro siguiente muestra los valores de obligaciones reconocidas en este capítulo de transferencias corrientes en el periodo 2019 a 2023.

**Cuadro 3. Liquidación del presupuesto de gastos UPV. Transferencias corrientes, detalle por conceptos de gasto y subconceptos de gasto. Periodo 2019 a 2023 (Gasto obligado. Euros corrientes de cada año).**

Concepto	Subconcepto	2019	2020	2021	2022	2023	Variación 2023-2022	% Variación 2023/2022	% Variación 2023/2019	
<b>Total</b>		<b>9.148.490,04</b>	<b>7.932.461,89</b>	<b>8.456.587,65</b>	<b>9.930.381,52</b>	<b>10.405.565,93</b>	<b>475.184,41</b>	<b>4,8%</b>	<b>13,7%</b>	
471	A familias									
	Total	8.106.281,30	7.266.559,44	7.933.340,18	9.307.806,19	9.879.736,62	571.930,43	6,1%	21,9%	
	47110	Transferencias corrientes a familias: Becas	4.426.234,80	4.555.260,28	4.550.998,65	5.584.058,29	7.368.413,92	1.784.355,63	32,0%	66,5%
	47117	Becas ERASMUS	2.659.885,49	1.919.718,19	2.728.140,13	2.630.407,32	1.600.909,19	-1.029.498,13	-39,1%	-39,8%
	47118	Becas no ERASMUS estudiantes en extranjero	435.268,64	303.042,00	193.217,00	451.810,16	386.551,00	-65.259,16	-14,4%	-11,2%
	47120	Ayudas de acción social	438.382,98	425.121,22	355.505,56	458.521,32	457.459,16	-1.062,16	-0,2%	4,4%
	47123	Becas Doctorado	99.996,00	34.880,00	70.800,00	132.488,00	0,00	-132.488,00	-100,0%	-100,0%
	47190	Becas: Seguridad Social	46.513,39	28.537,75	34.678,84	50.521,10	66.403,35	15.882,25	31,4%	42,8%
472	A instituciones									
	Total	1.042.208,74	665.902,45	523.247,47	622.575,33	525.829,31	-96.746,02	-15,5%	-49,5%	
	47210	Transf. cor. a instituciones sin fin de lucro	1.000.579,39	516.027,62	414.228,46	622.575,33	525.829,31	-96.746,02	-15,5%	-47,4%
	47220	Transferencias corrientes a otras instituciones	41.629,35	149.874,83	109.019,01	0,00	0,00	0,00	0,0%	-100,0%

## 6. Inversiones ordinarias.

La ejecución de inversiones ordinarias propias de la UPV en infraestructuras, instalaciones y equipamiento ha supuesto un gasto de 21.327.317 euros en 2023, frente a los 16.960.928 euros del ejercicio 2022, con un incremento de 4.366.389 euros, de los que el 67% (2.961.528 euros) se explica por el pago derivado del Convenio 09/05/2008 UPV-AYTO ALCOI para la obtención de suelo dotacional para infraestructuras universitarias del Campus de Alcoy.

El incremento restante de la actividad inversora ordinaria de la UPV en 2023, por un total de 1.404.861 euros, se debe, fundamentalmente y al margen de otras variaciones de menor cuantía, al incremento de 1.181.963 euros a la inversión en adquisición de maquinaria y otro inmovilizado material, a la reducción de -541.921,35 euros de la inversión en construcción de otro inmovilizado material, y al incremento de la inversión en conservación de edificios y de maquinaria e instalaciones, que ha crecido conjuntamente en 666.853 euros, respecto a la ejecutada en 2022.

El Cuadro 4 siguiente, muestra los valores de obligaciones reconocidas los diferentes conceptos de este capítulo de inversiones reales (excluidas las de I+D+i) en el periodo 2019 a 2023.

**Cuadro 4. Liquidación del presupuesto de gastos UPV. Inversiones reales (excepto inversiones por actividades de I+D+i con financiación externa), detalle por conceptos de gasto. Periodo 2019 a 2023 (Gasto obligado. Euros corrientes de cada año).**

Concepto	2019	2020	2021	2022	2023	Variación 2023-2022	% Variación 2023/2022	% Variación 2023/2019
<b>Total</b>	<b>15.249.776,05</b>	<b>12.026.321,46</b>	<b>18.270.563,76</b>	<b>16.960.927,86</b>	<b>21.327.316,93</b>	<b>4.366.389,07</b>	<b>25,7%</b>	<b>39,9%</b>
611 Terrenos urbanos y urbanizables	4.146,67	0,00	92.371,03	481.699,15	2.961.528,10	2.479.828,95	514,8%	71319,4%
623 Construcción	3.760.106,13	2.350.345,10	4.735.666,20	5.387.635,48	5.802.082,77	414.447,29	7,7%	54,3%
641 Adquisición mobiliario	617.057,12	364.653,79	483.024,96	744.959,47	806.644,47	61.685,00	8,3%	30,7%
642 Adquisición de enseres	63.717,60	25.706,89	20.538,55	16.082,27	40.494,17	24.411,90	151,8%	-36,4%
651 Adquisición equipos procesos información	2.757.310,90	3.458.399,73	5.093.504,79	2.314.941,49	2.382.391,96	67.450,47	2,9%	-13,6%
661 Adquisición maquinaria y otro inmov. material	3.839.360,03	2.747.273,05	4.020.941,52	3.314.311,66	4.496.274,18	1.181.962,52	35,7%	17,1%
663 Construcción de otro inmovilizado material	105.511,22	468.493,33	325.611,57	1.001.713,37	459.792,02	-541.921,35	-54,1%	335,8%
672 Conservación de edificios y otras construcciones	3.376.322,75	1.929.755,76	2.914.810,96	3.222.195,50	3.457.260,41	235.064,91	7,3%	2,4%
674 Conservación de mobiliario y enseres	5.713,62	35.318,90	3.515,05	13.259,93	14.873,92	1.613,99	12,2%	160,3%
675 Conserv.de equipos para el proceso de información	13.429,03	11.840,94	217,80	16.217,07	39.837,15	23.620,08	145,6%	196,6%
676 Conservación de maquinaria, instalac. y utillaje	561.123,25	489.005,77	428.203,25	302.404,12	734.192,56	431.788,44	142,8%	30,8%
681 Estudios y redacción de planes y normativas	145.977,73	145.528,20	152.158,08	145.508,35	131.945,22	-13.563,13	-9,3%	-9,6%

## 7. Inversiones en I+D+i.

En 2023, los gastos derivados de la actividad de I+D+i y formación no reglada, tanto subvencionada como contratada, ascendieron a 102.538.451 euros, frente a los 91.158.202 euros de 2022, incrementándose respecto al ejercicio anterior en 11.538.451 euros, un 12,5% respecto a la liquidación del año 2022 y un 42,5% respecto al gasto obligado registrado en 2019. Dicha variación se ha producido con la distribución por tipologías de actividad de I+D+i que muestra el Cuadro 5 siguiente:

**Cuadro 5. Liquidación del presupuesto de gastos UPV. Inversiones por actividades de I+D+i con financiación externa, detalle por tipos de actividad. Periodo 2019 a 2023 (Gasto obligado. Euros corrientes de cada año).**

Tipo Actividad	2019	2020	2021	2022	2023	Variación 2023-2022	% Variación 2023/2022	% Variación 2023/2019
Total	71.956.877,69	63.664.022,35	73.114.596,39	91.158.202,42	102.538.450,75	11.380.248,33	12,5%	42,5%
P50 Proyectos	30.468.041,88	27.255.601,62	34.870.865,41	45.387.560,17	50.172.746,40	4.785.186,23	10,5%	64,7%
P60 Convenios	11.503.609,83	8.795.863,45	10.244.586,45	11.009.403,62	10.337.474,60	-671.929,02	-6,1%	-10,1%
P70 Otras Actividades	21.112.766,54	20.024.373,61	19.970.191,23	25.894.994,71	33.337.794,81	7.442.800,10	28,7%	57,9%
P80 Cursos	8.872.459,44	7.588.183,67	8.028.953,30	8.866.243,92	8.690.434,94	-175.808,98	-2,0%	-2,1%

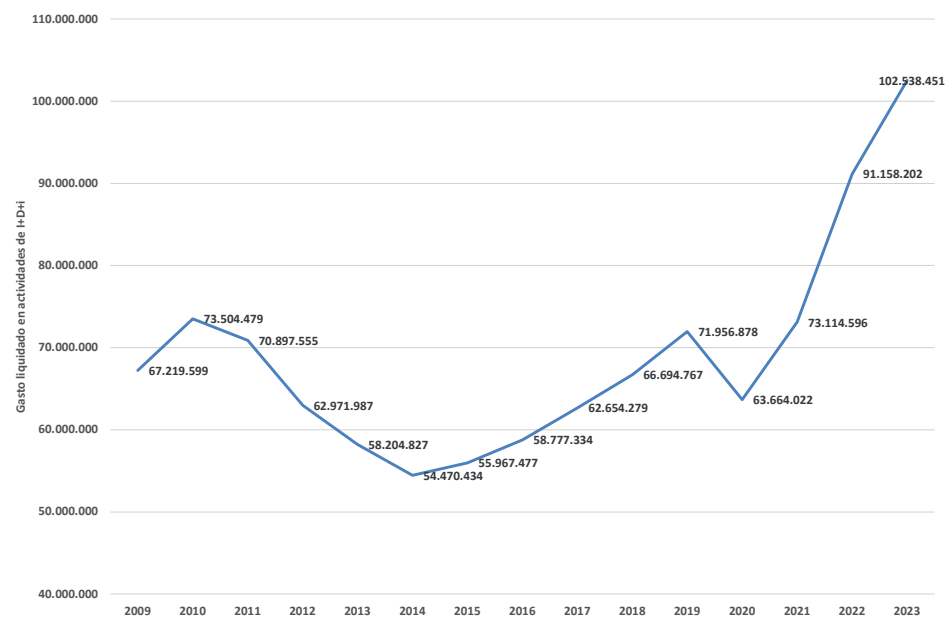
Como puede apreciarse en el mismo, la UPV ha intensificado el gasto en proyectos de investigación financiados con recursos públicos competitivos o de asignación directa (Tipos 50 y 70), dado que su actividad responde a la demanda que recibe de las diferentes fuentes de financiación. La evolución del gasto en proyectos y otras actividades financiadas con recursos, mayoritariamente públicos, muestra su alta capacidad competitiva en la captación de recursos y, específicamente, en proyectos con financiación europea.

Por el contrario, el gasto en contratos y convenios con empresas para desarrollar actividades de I+D+i, ha vuelto a reducirse (-6,1%), retornando a valores próximos a los del año 2021 y ha retrocedido un 105% en los últimos cinco años. La evolución de esta magnitud muestra la dificultad existente en España para la movilización de financiación empresarial para proyectos de I+D+i y para la aplicación de una estrategia competitiva basada en el conocimiento y la innovación. El sector empresarial español, se separa, en este aspecto, y cada vez más del comportamiento de las empresas de la Unión Europea y de los países más avanzados de la OCDE.

En cualquier caso, como muestra el Gráfico 3, el gasto en I+D+i de la UPV ha superado en 2023 al valor máximo de su serie histórica que alcanzó en 2022. A la universidad le ha costado más de una década sobreponerse a la aguda incidencia de disponibilidad de recursos que ha acompañado a la crisis financiera que se inició a partir de 2008, y que ha tenido su impacto más relevante en el ajuste de los recursos disponibles para la

I+D+i cuando, a partir de 2011 y hasta 2014, se produjo la aplicación de la política de estabilidad presupuestaria y sostenibilidad financiera de los recursos públicos en toda su extensión. Posteriormente, en 2020, sobrevino el shock de la pandemia, crisis a la que tanto el Estado español, como la Unión europea han respondido siguiendo políticas de corte keynesiano.

**Gráfico 3. Liquidación del presupuesto de gastos UPV. Inversiones por actividades de I+D+i con financiación externa. Periodo 2009 a 2023 (Gasto obligado. Euros corrientes de cada año).**



Fuente: Presupuestos liquidados UPV. Elaboración propia.

En principio, la continuidad de esta fuente de financiación se mantendrá, aunque con menor intensidad, hasta la finalización de los programas de financiación europeos puestos en marcha tras la crisis del COVID-19, cuya conclusión está prevista en el transcurso del bienio 2026-2027. A partir de ese momento, la sostenibilidad financiera de la actividad de investigación dependerá, en mayor medida, de los flujos de financiación estatales y autonómicos, cuyo comportamiento en la historia reciente no permiten confiar en que el esfuerzo inversor pueda mantenerse. De ser así, se produciría la necesidad de un ajuste en la actividad de I+D de las universidades españolas, a pesar de que estas, ya mantienen en este campo un menor volumen de actividad que el del resto de los sistemas internacionales de referencia.

Si analizamos la evolución del gasto en actividades de I+D+i atendiendo a su ejecución por subconceptos de gastos, obtendremos la información que se detallan en el Cuadro 6 adjunto, que muestra el detalle de aquellos conceptos de gasto que ha superado los 40.000 euros.

**Cuadro 6. Liquidación del presupuesto de gastos UPV. Inversiones por actividades de I+D+i con financiación externa, detalle por subconceptos de gasto. Periodo 2019 a 2023 (Gasto obligado. Euros corrientes de cada año).**

Subconceptos de gasto	2019	2020	2021	2022	2023	Variación 2023-2022	% Variación 2023/2022	% Variación 2023/2019
<b>Total</b>	<b>71.956.877,69</b>	<b>63.664.022,35</b>	<b>73.114.596,39</b>	<b>91.158.202,42</b>	<b>102.538.450,75</b>	<b>11.380.248,33</b>	<b>12%</b>	<b>42%</b>
Gastos de personal: Retribuciones	33.792.292,34	34.009.202,65	35.222.212,49	40.201.425,64	48.498.829,03	8.297.403,39	21%	44%
Gastos de personal: Seguridad Social	7.733.398,09	8.022.625,66	8.316.784,82	9.650.574,21	12.121.519,02	2.470.944,81	26%	57%
Adquisición de equipos didácticos	6.761.735,25	3.427.708,31	8.660.964,99	13.210.935,78	6.589.406,32	-6.621.529,46	-50%	-3%
Suministros de material de laboratorio	2.631.258,94	2.521.308,81	4.257.520,05	4.469.579,22	5.597.452,61	1.127.873,39	25%	113%
Estudios y trabajos técnicos	1.872.439,85	1.540.021,78	3.855.496,97	4.753.756,90	5.348.169,52	594.412,62	13%	186%
Transferencias corrientes: Ayudas y becas	2.815.270,45	2.400.073,55	2.656.610,38	3.015.168,34	4.431.129,84	1.415.961,50	47%	57%
Trabajos por otras empresas: Otros	3.754.749,49	4.055.416,95	2.088.585,25	2.246.870,55	3.503.405,34	1.256.534,79	56%	-7%
Diets, locomoción y traslados	2.927.070,04	744.140,85	536.902,10	2.248.633,01	3.296.606,47	1.047.973,46	47%	13%
Adquisición de otro inmovilizado material	460.336,92	260.384,86	203.126,88	687.225,38	2.943.416,06	2.256.190,68	328%	539%
Cursos, cursillos y conferencias	1.987.389,59	1.464.042,95	1.604.699,14	1.647.850,66	1.706.180,26	58.329,60	4%	-14%
Adquis. de equipos para el proceso de información	1.891.351,68	2.042.906,52	1.651.598,49	1.909.471,45	1.625.985,49	-283.485,96	-15%	-14%
Actos protocolarios y de representación	788.635,56	157.073,71	207.751,39	1.017.644,97	1.264.714,92	247.069,95	24%	60%
Reuniones y conferencias ( C.Inscr.,Divers.,etc..)	586.251,92	186.936,07	252.920,34	626.608,50	768.141,68	141.533,18	23%	31%
otros gastos diversos	959.959,01	621.922,95	380.205,25	362.670,03	570.181,16	207.511,13	57%	-41%
Conservación de otro inmovilizado material	150.326,73	163.541,79	284.566,69	284.224,13	432.857,75	148.633,62	52%	188%
Publicidad y propaganda	184.495,09	93.726,24	269.635,59	475.812,20	378.341,05	-97.471,15	-20%	105%
Gastos de viajes personal externo a la UPV	0,00	19.838,45	84.631,53	326.808,80	363.266,41	36.457,61	11%	
Licencias de uso de software		120.331,10	388.411,69	462.576,79	361.251,87	-101.324,92	-22%	
Adquisición de instalaciones técnicas	317.857,03	441.650,88	414.024,29	1.377.271,12	327.776,97	-1.049.494,15	-76%	3%
Conservación de instalaciones técnicas	129.135,74	92.032,50	142.119,53	114.232,71	324.678,51	210.445,80	184%	151%
Ayudas viajes y estancias de investigación	625.745,11	191.028,91	189.577,37	367.922,74	307.659,41	-60.263,33	-16%	-51%
Material informático no inventariable	208.901,74	180.472,34	215.297,47	231.365,52	191.798,81	-39.566,71	-17%	-8%
Gastos de viajes de alumnos	59.951,57	14.946,96	41.769,78	108.264,72	164.787,64	56.522,92	52%	175%
Indemnizaciones especiales y otras	66.314,32	32.554,00	118.082,65	123.955,80	133.645,85	9.690,05	8%	102%
Adquisición de aplicaciones informáticas	199.107,24	60.802,53	256.958,24	174.654,13	125.174,40	-49.479,73	-28%	-37%
Conservación de maquinaria	45.593,43	42.275,06	199.608,92	152.705,41	118.715,15	-33.990,26	-22%	160%
Arrendamientos de mobiliario y enseres	72.274,83	0,00	0,00	85.261,86	109.459,16	24.197,30	28%	51%
Servicios de transporte	88.862,03	19.285,02	13.446,19	63.173,91	92.036,96	28.863,05	46%	4%
Comunicaciones telefónicas	159.932,64	169.407,05	94.316,35	82.783,50	90.147,25	7.363,75	9%	-44%
Intereses de demora		72.273,12	37.853,82	51.839,85	77.442,79	25.602,94	49%	
Otros arrendamientos	53.402,06	12.350,01	41.254,98	72.679,91	75.993,43	3.313,52	5%	42%
Correo y mensajería	59.911,20	66.398,12	66.288,85	85.470,65	67.924,91	-17.545,74	-21%	13%
Suministros de otros productos	146.089,81	30.379,46	42.590,75	90.179,81	67.532,56	-22.647,25	-25%	-54%
Material de oficina no inventariable	67.561,49	29.149,78	40.438,69	45.701,52	57.878,85	12.177,33	27%	-14%
Seguros de otros riesgos	51.980,14	25.893,49	34.619,03	38.297,84	57.189,73	18.891,89	49%	10%
Libros y otras publicaciones	34.474,99	22.610,77	35.921,05	29.335,94	43.313,43	13.977,49	48%	26%
Conserv. de equi. para el proceso de información	34.168,78	32.656,21	33.447,37	40.837,02	43.150,74	2.313,72	6%	26%
Viajes y estancias ERASMUS PAS/PDI					33.213,12	33.213,12		
Arrendamientos de utillaje	1.345,99	8.882,28	7.130,30	21.274,17	27.954,92	6.680,75	31%	1977%
Adquisición de mobiliario	32.237,02	54.859,20	27.267,24	21.570,20	24.404,73	2.834,53	13%	-24%
Suministros de productos alimenticios y piensos	2.462,31	1.006,33	562,20	10.899,07	22.919,07	12.020,00	110%	831%
Arrendamiento de material de transporte	2.771,34	0,00	2.166,95	18.638,35	21.704,66	3.066,31	16%	683%
Arrend. de equipos para el proceso de información	12.297,82	2.634,55	20.680,41	12.908,97	17.841,98	4.933,01	38%	45%
Arrendamientos de maquinaria	11.416,04	6.984,67	6.369,00	19.832,70	16.377,08	-3.455,62	-17%	43%

Subconceptos de gasto	2019	2020	2021	2022	2023	Variación 2023-2022	% Variación 2023/2022	% Variación 2023/2019
Suministros de vestuario	12.370,27	13.196,25	8.523,17	9.163,83	10.344,72	1.180,89	13%	-16%
Fotocopias	36.909,95	10.723,47	11.405,73	9.365,65	10.242,97	877,32	9%	-72%
Trabajos de limpieza y aseo	4.592,20	2.838,21	6.717,19	10.638,67	9.122,17	-1.516,50	-14%	99%
Adquis. de material audiovisual no inventariable	8.600,08	8.234,11	6.806,62	7.648,31	9.015,27	1.366,96	18%	5%
Adquisición fondos bibliográficos	12.767,50	6.029,03	13.883,03	17.832,33	7.438,79	-10.393,54	-58%	-42%
Suministros de material de limpieza	345,43	2.584,53	2.613,35	5.840,86	6.485,09	644,23	11%	1777%
Tributos	4.434,45	3.733,47	960,03	1.662,78	5.892,44	4.229,66	254%	33%
Trabajos por otras empresas: Seguridad					5.864,46	5.864,46		
Gastos Bancarios: Comisiones		10.640,23	12.446,78	4.916,05	4.868,44	-47,61	-1%	
Seguros de vehículos	1.716,70	2.490,92	2.737,19	2.914,90	4.699,20	1.784,30	61%	174%
Suministros de combustible	18.348,69	1.524,03	1.640,65	3.867,36	4.684,10	816,74	21%	-74%
Conservación de utillaje	6.269,83	8.698,46	6.425,51	9.767,45	4.645,18	-5.122,27	-52%	-26%
Adquisición de maquinaria	15.522,98	0,00	0,00	10.149,12	3.628,15	-6.520,97	-64%	-77%
Seguros de otro inmovilizado	230,96	819,81	299,00	935,06	2.610,65	1.675,59	179%	1030%
Adquisición de equipos de oficina	8.741,68	5.814,40	2.987,87	5.208,07	2.384,10	-2.823,97	-54%	-73%
Conservación de mobiliario y enseres	0,00	2.712,30	2.223,57	168,82	2.024,52	1.855,70	1099%	
Prensa, revistas y publicaciones periódicas	3.844,79	4.363,26	1.593,90	2.396,23	932,83	-1.463,40	-61%	-76%
Adquisición de útiles y herramientas	21.350,07	15.888,68	11.872,11	15.185,80	930,42	-14.255,38	-94%	-96%
Suministros de material deportivo	1.260,09	232,01	703,84	1.647,15	765,01	-882,14	-54%	-39%
Adquisición de material de oficina inventariable	1.088,80	510,98	492,16	0,00	276,79	276,79		-75%
Otras comunicaciones	0,00	0,00	0,00	0,00	18,54	18,54		
Valoraciones y peritajes	1.000,00	0,00	0,00	0,00	0,00	0,00		-100%
Jurídico-contencioso	0,00	0,00	101.239,76	15.849,22	0,00	-15.849,22	-100%	
Adquisición de material de oficina inventariable	2.768,78	1.088,80	510,98	492,16	0,00	-492,16	-100%	-100%
Gastos en est. y redac. de planes y normativas	0,00	0,00	0,00	0,00	0,00	0,00		
Gastos financieros	10.748,32	12.075,71	12,00	0,00	0,00	0,00		-100%
Conservación y reparación: De edificios	66.581,13	2.372,19	0,00	0,00	0,00	0,00		-100%

De dicha información destaca la expansión continuada durante todo el quinquenio analizado de los gastos de personal de apoyo a la investigación, así como el incremento más intenso de los gastos de seguridad social.

Resulta también destacable la fuerte expansión de gasto en material de laboratorio, estudios y trabajos técnicos, así como de la adquisición de inmovilizado material e instalaciones técnicas. El comportamiento del gasto en estos refleja la intensa capitalización instrumental de la actividad investigadora de la UPV financiada con fondos europeos y mediante anticipos reintegrables del Ministerio con competencias en materia de ciencia.

Por el contrario, en el año 2023, el salto cuantitativo que se registró en 2022 en la adquisición de equipos didácticos y de investigación, ha retrocedido a importes en línea con los ejercicios anteriores.

En 2023 se ha incrementado el gasto de todos aquellos epígrafes que tienen que ver con la movilidad del profesorado y el personal de apoyo a la investigación en el desarrollo de su actividad de I+D+i, que estuvieron limitados por la política de prevención de la salud durante la pandemia del COVID.19 y lo han hecho en línea con la expansión de la actividad

#### 8. Gasto en pasivos financieros.

En 2023, el gasto en pasivos financieros ha sido de 845.491 euros, frente a los 55.023.719 euros de 2022, con un decremento de 54.178.228 euros. Esta variación del gasto se explica, fundamentalmente, y como ya se ha señalado, porque ya ha finalizado la amortización de la emisión de obligaciones emitida por la UPV en 1997, por mandato de la Generalitat Valenciana, para la financiación del Plan de Infraestructuras, por importe de 54.091.089 euros, y que fue compensada por una aportación autonómica finalista. El importe liquidado en 2023 corresponde a la amortización de los préstamos vigentes para la financiación del equipamiento científico que tiene concedidos la UPV por el Ministerio competente en materia de investigación científica y técnica.



## V.III ESTADO LIQUIDACIÓN DEL PRESUPUESTO DE INGRESOS

## AÑO 2023

Capítulo	Artículo	Concepto	Subconcepto	Previsiones	Previsiones	Previsiones	Derechos	Derechos	Derechos	Derechos	Recaudación	Derechos	Exceso / defecto	
				presupuestarias. Iniciales (1)	presupuestarias. Modificaciones (2)	presupuestarias. Definitivas (3)	reconocidos (4)	cancela- dos (5)	reconocidos netos (7=4-5-6)	neta (8)	pendientes de cobro a 31 de diciembre (9=7-8)	previsión (10=7-3)		
<b>Total</b>				405.127.631,91	254.840.253,92	659.967.885,83	491.159.362,24	22.267.282,43	0,00	468.892.079,81	348.054.435,86	120.837.643,95	-191.075.806,02	
<b>3</b>	<b>Tasas y otros ingresos</b>			64.816.822,43	683.241,62	65.500.064,05	97.045.272,11	20.558.835,28	0,00	76.486.436,83	69.521.611,44	6.964.825,39	10.986.372,78	
	<b>30</b>	<b>Precios públicos</b>		63.691.461,73	503.275,36	64.194.737,09	91.367.786,68	20.556.803,28	0,00	70.810.983,40	64.057.807,14	6.753.176,26	6.616.246,31	
		<b>301</b>	<b>Entrega bienes</b>	193.760,00	0,00	193.760,00	224.909,79	0,00	0,00	224.909,79	203.762,70	21.147,09	31.149,79	
			30110 Publicaciones	193.760,00	0,00	193.760,00	224.909,79	0,00	0,00	224.909,79	203.762,70	21.147,09	31.149,79	
		<b>302</b>	<b>Matrículas</b>	38.522.658,21	73.135,00	38.595.793,21	65.002.256,62	20.556.803,28	0,00	44.445.453,34	44.266.800,08	178.653,26	5.849.660,13	
			30210 Matrículas	30.522.658,21	0,00	30.522.658,21	56.441.930,11	20.436.147,26	0,00	36.005.782,85	35.856.304,59	149.478,26	5.483.124,64	
			30220 Pruebas Selectivas y Otros	0,00	0,00	0,00	83.182,36	0,00	0,00	83.182,36	83.182,36	0,00	83.182,36	
			30230 Tasas de Secretaría	1.500.000,00	0,00	1.500.000,00	1.806.097,13	2.893,16	0,00	1.803.203,97	1.803.203,97	0,00	303.203,97	
			Matrículas Cursos, Masters y otros	6.500.000,00	73.135,00	6.573.135,00	6.671.047,02	117.762,86	0,00	6.553.284,16	6.524.109,16	29.175,00	-19.850,84	
		<b>303</b>	<b>Prestación de servicios</b>	24.975.043,52	430.140,36	25.405.183,88	26.140.620,27	0,00	0,00	26.140.620,27	19.587.244,36	6.553.375,91	735.436,39	
			30310 Convenios con M.E.C	0,00	0,00	0,00	7.500,00	0,00	0,00	7.500,00	7.500,00	0,00	7.500,00	
			Convenios con otros Departamentos	277.539,39	0,00	277.539,39	130.488,75	0,00	0,00	130.488,75	130.488,75	0,00	-147.050,64	
			Convenios con Organismos Autónomos	210.033,06	6.325,00	216.358,06	153.940,77	0,00	0,00	153.940,77	141.075,77	12.865,00	-62.417,29	
			30340 Convenios con Ayuntamientos	253.065,87	9.000,00	262.065,87	282.341,95	0,00	0,00	282.341,95	212.247,40	70.094,55	20.276,08	
			30350 Convenios con Diputaciones	39.708,09	0,00	39.708,09	28.903,75	0,00	0,00	28.903,75	21.453,75	7.450,00	-10.804,34	
			Convenios con Comunidades Autónomas	147.053,35	0,00	147.053,35	164.804,34	0,00	0,00	164.804,34	76.411,97	88.392,37	17.750,99	
			30370 Convenios con Entes Públicos	920.662,60	12.130,00	932.792,60	884.225,02	0,00	0,00	884.225,02	792.219,91	92.005,11	-48.567,58	
			Convenios con Empresas Privadas	17.032.954,15	402.685,36	17.435.639,51	19.796.023,28	0,00	0,00	19.796.023,28	14.642.965,73	5.153.057,55	2.360.383,77	
			30390 Convenios con el Exterior	6.094.027,01	0,00	6.094.027,01	4.692.392,41	0,00	0,00	4.692.392,41	3.562.881,08	1.129.511,33	-1.401.634,60	
		<b>39</b>	<b>Otros Ingresos</b>	1.125.360,70	179.966,26	1.305.326,96	5.677.485,43	2.032,00	0,00	5.675.453,43	5.463.804,30	211.649,13	4.370.126,47	
			<b>390</b>	<b>Reintegros</b>	0,00	87.588,85	87.588,85	4.597.863,02	0,00	0,00	4.597.863,02	4.597.863,02	0,00	4.510.274,17
				39010 Reintegros ejercicio corriente	0,00	10.556,42	10.556,42	3.070.701,73	0,00	0,00	3.070.701,73	3.070.701,73	0,00	3.060.145,31
				39020 Reintegros ejer. cerrados	0,00	6.927,00	6.927,00	17.151,00	0,00	0,00	17.151,00	17.151,00	0,00	10.224,00
				39030 Reintegros de la Seg. Social	0,00	11.642,00	11.642,00	1.451.311,56	0,00	0,00	1.451.311,56	1.451.311,56	0,00	1.439.669,56
				39040 Reintegros de nominas	0,00	58.463,43	58.463,43	58.698,73	0,00	0,00	58.698,73	58.698,73	0,00	235,30
			<b>391</b>	<b>Indeterminados</b>	1.125.360,70	92.377,41	1.217.738,11	1.079.622,41	2.032,00	0,00	1.077.590,41	865.941,28	211.649,13	-140.147,70
				39110 Otros ingresos	0,00	92.377,41	92.377,41	471.500,91	0,00	0,00	471.500,91	259.851,78	211.649,13	379.123,50
				39140 Escola d Estiu	341.481,00	0,00	341.481,00	332.705,00	0,00	0,00	332.705,00	332.705,00	0,00	-8.776,00
				39150 Parvulario	152.907,20	0,00	152.907,20	139.695,50	600,00	0,00	139.095,50	139.095,50	0,00	-13.811,70
				39170 Patrocinios Publicitarios	525.972,50	0,00	525.972,50	58.043,00	1.432,00	0,00	56.611,00	56.611,00	0,00	-469.361,50
				39190 Alumni	105.000,00	0,00	105.000,00	77.678,00	0,00	0,00	77.678,00	77.678,00	0,00	-27.322,00
<b>4</b>	<b>Transferencias corrientes</b>			276.139.817,24	4.145.604,37	280.285.421,61	289.912.967,06	405.571,38	0,00	289.507.395,68	187.774.009,75	101.733.385,93	9.221.974,07	
	<b>40</b>	<b>De la Administración del Estado</b>		3.554.500,00	161.981,52	3.716.481,52	161.981,52	0,00	0,00	161.981,52	161.981,52	0,00	-3.554.500,00	
		<b>400</b>	<b>Del M.E.C.</b>	3.554.500,00	0,00	3.554.500,00	0,00	0,00	0,00	0,00	0,00	0,00	-3.554.500,00	
			40010 Del M.E.C.: Becas Erasmus	3.554.500,00	0,00	3.554.500,00	0,00	0,00	0,00	0,00	0,00	0,00	-3.554.500,00	
			<b>401</b>	<b>De otros Departamentos</b>	0,00	161.981,52	161.981,52	161.981,52	0,00	0,00	161.981,52	161.981,52	0,00	0,00
				40110 De otros Departamentos	0,00	161.981,52	161.981,52	161.981,52	0,00	0,00	161.981,52	161.981,52	0,00	0,00
		<b>41</b>	<b>De Organismos Autónomos</b>	0,00	0,00	0,00	805.366,91	385.743,14	0,00	419.623,77	419.623,77	0,00	419.623,77	
			<b>410</b>	<b>De Organismos Autónomos</b>	0,00	0,00	0,00	805.366,91	385.743,14	0,00	419.623,77	419.623,77	0,00	419.623,77
				41010 De Organismos Autónomos	0,00	0,00	0,00	805.366,91	385.743,14	0,00	419.623,77	419.623,77	0,00	419.623,77

Capítulo	Artículo	Concepto	Subconcepto	Previsiones	Previsiones	Previsiones	Derechos	Derechos	Derechos	Recaudación	Derechos	Exceso / defecto	
				presupuestarias. Iniciales (1)	presupuestarias. Modificaciones (2)	presupuestarias. Definitivas (3)	reconocidos (4)	cancelados (5)	reconocidos netos (7=4-5-6)	neta (8)	pendientes de cobro a 31 de diciembre (9=7-8)	(10=7-3)	
44	De Entes Territoriales			272.085.317,24	3.824.308,94	275.909.626,18	286.560.369,55	17.406,00	0,00	286.542.963,55	184.809.577,62	101.733.385,93	10.633.337,37
440	De Ayuntamientos			80.000,00	35.892,94	115.892,94	65.892,94	17.406,00	0,00	48.486,94	48.486,94	0,00	-67.406,00
	44010	De Ayuntamientos		80.000,00	35.892,94	115.892,94	65.892,94	17.406,00	0,00	48.486,94	48.486,94	0,00	-67.406,00
443	De Comunidades Autónomas			272.005.317,24	3.788.416,00	275.793.733,24	286.494.476,61	0,00	0,00	286.494.476,61	184.761.090,68	101.733.385,93	10.700.743,37
	44310	De C.C.A.A. : Subvención ordinaria		248.451.903,08	0,00	248.451.903,08	269.594.153,58	0,00	0,00	269.594.153,58	181.375.276,50	88.218.877,08	21.142.250,50
	44340	De C.C.A.A. : Otras subvenciones extraord.		12.678.735,39	3.788.416,00	16.467.151,39	4.098.138,26	0,00	0,00	4.098.138,26	3.250.654,93	847.483,33	-12.369.013,13
	44350	De C.C.A.A. : Financiación por objetivos		10.701.928,12	0,00	10.701.928,12	12.433.318,83	0,00	0,00	12.433.318,83	0,00	12.433.318,83	1.731.390,71
	44360	De C.C.A.A. : Becas Erasmus		150.000,00	0,00	150.000,00	157.852,93	0,00	0,00	157.852,93	0,00	157.852,93	7.852,93
	44370	De C.C.A.A. : Normaliz. lingüística		22.750,65	0,00	22.750,65	211.013,01	0,00	0,00	211.013,01	135.159,25	75.853,76	188.262,36
45	De Otros Entes Públicos			0,00	74.697,84	74.697,84	129.674,99	2.422,24	0,00	127.252,75	127.252,75	0,00	52.554,91
450	De Otros Entes Públicos			0,00	74.697,84	74.697,84	129.674,99	2.422,24	0,00	127.252,75	127.252,75	0,00	52.554,91
	45010	De Empresas Públicas		0,00	74.697,84	74.697,84	129.674,99	2.422,24	0,00	127.252,75	127.252,75	0,00	52.554,91
46	De Empresas Públicas			0,00	971,86	971,86	24.971,86	0,00	0,00	24.971,86	24.971,86	0,00	24.000,00
460	De Empresas Públicas			0,00	971,86	971,86	24.971,86	0,00	0,00	24.971,86	24.971,86	0,00	24.000,00
	46010	De Otros Entes Públicos		0,00	971,86	971,86	24.971,86	0,00	0,00	24.971,86	24.971,86	0,00	24.000,00
47	De Empresas Privadas			500.000,00	83.644,21	583.644,21	710.953,81	0,00	0,00	710.953,81	710.953,81	0,00	127.309,60
470	De Empresas Privadas			500.000,00	83.644,21	583.644,21	710.953,81	0,00	0,00	710.953,81	710.953,81	0,00	127.309,60
	47010	De Empresas Privadas		500.000,00	83.644,21	583.644,21	710.953,81	0,00	0,00	710.953,81	710.953,81	0,00	127.309,60
48	De familias e instituciones sin fines de lucro			0,00	0,00	0,00	20,00	0,00	0,00	20,00	20,00	0,00	20,00
480	De familias e instituciones sin fines de lucro			0,00	0,00	0,00	20,00	0,00	0,00	20,00	20,00	0,00	20,00
	48010	De familias e instituc. sin fines de lucro		0,00	0,00	0,00	20,00	0,00	0,00	20,00	20,00	0,00	20,00
49	Del Exterior			0,00	0,00	0,00	1.519.628,42	0,00	0,00	1.519.628,42	1.519.628,42	0,00	1.519.628,42
490	Del Exterior			0,00	0,00	0,00	1.519.628,42	0,00	0,00	1.519.628,42	1.519.628,42	0,00	1.519.628,42
	49010	Del Exterior		0,00	0,00	0,00	1.519.628,42	0,00	0,00	1.519.628,42	1.519.628,42	0,00	1.519.628,42
5	Ingresos Patrimoniales			1.100.000,00	2.389.506,08	3.489.506,08	4.832.982,48	0,00	0,00	4.832.982,48	4.448.635,55	384.346,93	1.343.476,40
50	Intereses			0,00	2.317.512,40	2.317.512,40	3.526.552,96	0,00	0,00	3.526.552,96	3.526.552,96	0,00	1.209.040,56
502	Intereses de Depósitos			0,00	2.317.512,40	2.317.512,40	3.526.552,96	0,00	0,00	3.526.552,96	3.526.552,96	0,00	1.209.040,56
	50210	Intereses de Depósitos		0,00	2.317.512,40	2.317.512,40	3.526.552,96	0,00	0,00	3.526.552,96	3.526.552,96	0,00	1.209.040,56
52	Otras Rentas			1.100.000,00	71.993,68	1.171.993,68	1.306.429,52	0,00	0,00	1.306.429,52	922.082,59	384.346,93	134.435,84
520	Rentas de Inmuebles			1.100.000,00	62.690,32	1.162.690,32	1.297.126,15	0,00	0,00	1.297.126,15	912.779,22	384.346,93	134.435,83
	52010	Rentas de Inmuebles		1.100.000,00	62.690,32	1.162.690,32	1.297.126,15	0,00	0,00	1.297.126,15	912.779,22	384.346,93	134.435,83
522	Dividendos y participaciones en beneficios			0,00	9.303,36	9.303,36	9.303,37	0,00	0,00	9.303,37	9.303,37	0,00	0,01
	52210	Dividendos en beneficios de empresas priv.		0,00	9.303,36	9.303,36	9.303,37	0,00	0,00	9.303,37	9.303,37	0,00	0,01
6	Enajenación de Inversiones			0,00	0,00	0,00	40.040,60	0,00	0,00	40.040,60	40.001,00	39,60	40.040,60
66	De otro inmovilizado material			0,00	0,00	0,00	40.040,60	0,00	0,00	40.040,60	40.001,00	39,60	40.040,60
	660	De otro inmovilizado material		0,00	0,00	0,00	40.040,60	0,00	0,00	40.040,60	40.001,00	39,60	40.040,60
	66010	De otro inmovilizado material		0,00	0,00	0,00	40.040,60	0,00	0,00	40.040,60	40.001,00	39,60	40.040,60
7	Transferencias de Capital			63.070.992,24	31.526,54	63.102.518,78	96.190.340,05	1.225.390,62	0,00	94.966.949,43	83.209.903,33	11.755.046,10	31.862.430,65
70	De la Administración del Estado			6.105.700,90	0,00	6.105.700,90	11.878.218,96	67.564,08	0,00	11.810.654,88	11.810.654,88	0,00	5.704.953,98
700	Del M.E.C.			3.489.181,55	0,00	3.489.181,55	3.687.590,80	41.382,26	0,00	3.646.208,54	3.646.208,54	0,00	157.026,99
	70020	Convenios M.E.C. y C.I.C.YT.		3.489.181,55	0,00	3.489.181,55	3.687.590,80	41.382,26	0,00	3.646.208,54	3.646.208,54	0,00	157.026,99
701	De otros Departamentos			2.616.519,35	0,00	2.616.519,35	8.190.628,16	26.181,82	0,00	8.164.446,34	8.164.446,34	0,00	5.547.926,99
	70110	Convenios Otros Departamentos		2.616.519,35	0,00	2.616.519,35	8.190.628,16	26.181,82	0,00	8.164.446,34	8.164.446,34	0,00	5.547.926,99

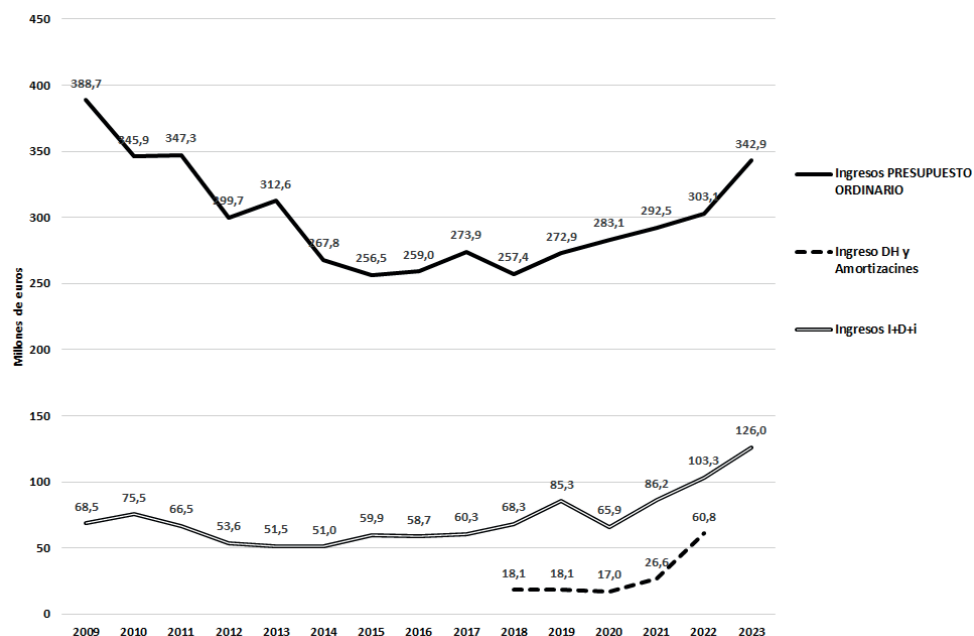
Capítulo	Artículo	Concepto	Subconcepto	Previsiones	Previsiones	Previsiones	Derechos	Derechos	Derechos	Derechos	Recaudación	Derechos	Exceso / defecto
				presupuestarias.	presupuestarias.	presupuestarias.						reconocidos	
				Iniciales	Modificaciones	Definitivas	(4)	anulados	netos	neta	(8)	cobro a 31 de	(10=-7-3)
				(1)	(2)	(3)		(5)	(7=4-5-6)			diciembre	
				(1)	(2)	(3)	(4)	(5)	(6)	(7=4-5-6)	(8)	(9=7-8)	(10=-7-3)
71	De Organismos Autónomos			4.603.950,30	0,00	4.603.950,30	4.031.086,22	66.667,19	0,00	3.964.419,03	3.964.419,03	0,00	-639.531,27
710	De Organismos Autónomos			4.603.950,30	0,00	4.603.950,30	4.031.086,22	66.667,19	0,00	3.964.419,03	3.964.419,03	0,00	-639.531,27
71010	Convenios			4.603.950,30	0,00	4.603.950,30	4.031.086,22	66.667,19	0,00	3.964.419,03	3.964.419,03	0,00	-639.531,27
74	De Entes Territoriales			17.495.603,80	15.504,00	17.511.107,80	20.556.493,47	677.415,33	0,00	19.879.078,14	8.124.032,04	11.755.046,10	2.367.970,34
740	De Ayuntamientos			62.700,00	0,00	62.700,00	526.323,87	12.384,42	0,00	513.939,45	513.939,45	0,00	451.239,45
74010	Convenios			62.700,00	0,00	62.700,00	526.323,87	12.384,42	0,00	513.939,45	513.939,45	0,00	451.239,45
741	De Diputaciones			0,00	0,00	0,00	27.000,00	0,00	0,00	27.000,00	27.000,00	0,00	27.000,00
74110	Convenios			0,00	0,00	0,00	27.000,00	0,00	0,00	27.000,00	27.000,00	0,00	27.000,00
743	De Comunidades Autónomas			17.432.903,80	15.504,00	17.448.407,80	20.003.169,60	665.030,91	0,00	19.338.138,69	7.583.092,59	11.755.046,10	1.889.730,89
74310	Inversiones PI 1995/2000			631.800,00	0,00	631.800,00	0,00	0,00	0,00	0,00	0,00	0,00	-631.800,00
74320	FEDER Conselleria C.E.C.			1.690.632,85	0,00	1.690.632,85	0,00	0,00	0,00	0,00	0,00	0,00	-1.690.632,85
74330	Convenios			15.110.470,95	15.504,00	15.125.974,95	20.003.169,60	665.030,91	0,00	19.338.138,69	7.583.092,59	11.755.046,10	4.212.163,74
75	De Otros Entes Públicos			21.190.419,32	22,54	21.190.441,86	32.008.677,90	297.513,60	0,00	31.711.164,30	31.711.164,30	0,00	10.520.722,44
750	De Otros Entes Públicos			21.190.419,32	22,54	21.190.441,86	32.008.677,90	297.513,60	0,00	31.711.164,30	31.711.164,30	0,00	10.520.722,44
75010	Convenios			21.190.419,32	22,54	21.190.441,86	32.008.677,90	297.513,60	0,00	31.711.164,30	31.711.164,30	0,00	10.520.722,44
76	De Empresas Públicas			338.332,63	0,00	338.332,63	1.326.711,68	0,00	0,00	1.326.711,68	1.326.711,68	0,00	988.379,05
760	De Empresas Públicas			338.332,63	0,00	338.332,63	1.326.711,68	0,00	0,00	1.326.711,68	1.326.711,68	0,00	988.379,05
76010	Convenios			338.332,63	0,00	338.332,63	1.326.711,68	0,00	0,00	1.326.711,68	1.326.711,68	0,00	988.379,05
77	De Empresas Privadas			1.653.891,40	0,00	1.653.891,40	2.320.769,53	0,00	0,00	2.320.769,53	2.320.769,53	0,00	666.878,13
770	De Empresas Privadas			1.653.891,40	0,00	1.653.891,40	2.320.769,53	0,00	0,00	2.320.769,53	2.320.769,53	0,00	666.878,13
77010	Convenios			1.653.891,40	0,00	1.653.891,40	2.320.769,53	0,00	0,00	2.320.769,53	2.320.769,53	0,00	666.878,13
79	Del Exterior			11.683.093,89	16.000,00	11.699.093,89	24.068.382,29	116.230,42	0,00	23.952.151,87	23.952.151,87	0,00	12.253.057,98
790	Del Exterior			11.683.093,89	16.000,00	11.699.093,89	24.068.382,29	116.230,42	0,00	23.952.151,87	23.952.151,87	0,00	12.253.057,98
79010	Convenios			11.683.093,89	16.000,00	11.699.093,89	24.068.382,29	116.230,42	0,00	23.952.151,87	23.952.151,87	0,00	12.253.057,98
8	Activos Financieros			0,00	247.590.375,31	247.590.375,31	144.419,94	0,00	0,00	144.419,94	144.419,94	0,00	-247.446.255,37
85	Remanentes de Tesorería			0,00	247.446.255,37	247.446.255,37	0,00	0,00	0,00	0,00	0,00	0,00	-247.446.255,37
851	Remanente Específico			0,00	247.446.255,37	247.446.255,37	0,00	0,00	0,00	0,00	0,00	0,00	-247.446.255,37
85110	Remanente Específico			0,00	247.446.255,37	247.446.255,37	0,00	0,00	0,00	0,00	0,00	0,00	-247.446.255,37
86	Enajenación de acciones fuera del Sector Público			0,00	144.119,94	144.119,94	144.419,94	0,00	0,00	144.419,94	144.419,94	0,00	300,00
860	De empresas nacionales o de la Unión Europea			0,00	144.119,94	144.119,94	144.419,94	0,00	0,00	144.419,94	144.419,94	0,00	300,00
86010	De empresas nacionales o de la UE			0,00	144.119,94	144.119,94	144.419,94	0,00	0,00	144.419,94	144.419,94	0,00	300,00
9	Pasivos Financieros			0,00	0,00	0,00	2.993.340,00	77.485,15	0,00	2.915.854,85	2.915.854,85	0,00	2.915.854,85
91	Prestamos de Entes Públicos			0,00	0,00	0,00	2.993.340,00	77.485,15	0,00	2.915.854,85	2.915.854,85	0,00	2.915.854,85
910	Prestamos a Medio y Largo Plazo			0,00	0,00	0,00	2.993.340,00	77.485,15	0,00	2.915.854,85	2.915.854,85	0,00	2.915.854,85
91000	Prestamos a Medio y Largo Plazo			0,00	0,00	0,00	2.993.340,00	77.485,15	0,00	2.915.854,85	2.915.854,85	0,00	2.915.854,85

## V.IV LIQUIDACIÓN DEL PRESUPUESTO DE INGRESOS

Los derechos reconocidos netos del ejercicio 2023 han totalizado unos ingresos de 468.892.080 euros, frente a los 467.156.798 euros de 2022, con una variación de 1.735.281 euros y un incremento del 0,4%, respecto a los del ejercicio anterior. De ellos 342.929.578 euros corresponden al presupuesto ordinario de la universidad, con una minoración del 5,7 %, y 125.962.502 euros a ingresos captados por la UPV para el desarrollo de las actividades de I+D+i y formación no reglada, con un incremento del 21,9%.

El Gráfico 1 muestra la evolución de estos dos bloques estructurales del presupuesto de ingresos de la UPV desde el inicio de la crisis financiera de 2009 y hasta el ejercicio 2023. En el mismo se distinguen tres componentes: a) la financiación del presupuesto ordinario estrictamente, b) la que procede de la cancelación de la Deuda Histórica y de la compensación autonómica para financiar la amortización de la emisión de obligaciones contraídas en 1997, para financiar el Plan de infraestructuras y c) la procedente de financiación de actividades de I+D+i y formación continua.

Gráfico 1. Liquidación del presupuesto de ingresos UPV. Recursos del presupuesto ordinarios, cancelación de Deuda Histórica y compensación de amortizaciones, y financiación externa de actividades I+D+i. Periodo 2009 a 2023. Derechos reconocidos netos. Millones de euros corrientes de cada ejercicio.



Fuente: Liquidación Presupuestos UPV. Elaboración propia.

Como es posible apreciar en el mismo, la financiación del presupuesto ordinario estricto de la UPV se sigue situando en 2023, en términos monetarios, un 11,8 % por debajo de la que disponía el presupuesto en el momento de iniciarse la crisis financiera, en 2009. Por su parte, la financiación externa de las actividades de I+D+i llegó a retroceder un 23% entre 2010 y 2015, para ir recuperando, paulatinamente, su dimensión, hasta situarse en la actualidad con un crecimiento del 83,8% respecto al año base 2009 y registrar en 2023 un nuevo máximo histórico de este tipo de ingresos, por tercer año consecutivo.

De este modo, el conjunto de los recursos gestionados por la UPV fue, en 2023, un 2,6% superior a los gestionados en 2009, y por primera vez esa cota no se ha alcanzado por el efecto de los ingresos extraordinarios en concepto de cancelación de la Deuda Histórica y de compensación de amortizaciones por operaciones de endeudamiento, recibidos de la Comunidad Autónoma, sino por fuentes de recursos que puede ser factible mantener para ejercicios futuros.

En cualquier caso, como se analizará más adelante, los ingresos públicos por actividades de I+D+i están fuertemente impulsados por los abundantes recursos europeos, cuya programación alcanza hasta 2027, lo que incorpora, sin duda, incertidumbre sobre los flujos de financiación de esta actividad.

El Cuadro 1 muestra el resumen por capítulos de ingresos y tipo de presupuesto de la evolución de los ingresos de los últimos cinco ejercicios liquidados.

**Cuadro 1. Liquidación del presupuesto de ingresos UPV. Tipo de Presupuesto por capítulos de gasto. Periodo 2019 a 2023. Derechos reconocidos netos. Euros corrientes de cada año.**

Capítulo	2019	2020	2021	2022	2023	Variación 2023-2022	% Var. 2023/2022	% Var. 2023/2019
<b>Total</b>	<b>376.267.029,93</b>	<b>365.977.208,39</b>	<b>405.266.692,64</b>	<b>467.156.798,44</b>	<b>468.892.079,81</b>	<b>1.735.281,37</b>	<b>0,4%</b>	<b>24,6%</b>
<b>PRESUPUESTO</b>	<b>290.994.198,55</b>	<b>300.036.060,34</b>	<b>319.103.028,78</b>	<b>363.842.253,23</b>	<b>342.929.578,24</b>	<b>-20.912.674,99</b>	<b>-5,7%</b>	<b>17,8%</b>
3 Tasas y otros ingresos	39.227.806,36	35.296.926,92	38.898.794,40	40.301.122,13	44.228.521,62	3.927.399,49	9,7%	12,7%
4 Transferencias corrientes	249.927.705,88	263.622.056,54	275.575.656,42	265.141.902,79	287.858.201,88	22.716.299,09	8,6%	15,2%
5 Ingresos Patrimoniales	1.251.797,84	348.662,20	1.022.250,10	1.112.867,72	4.832.982,48	3.720.114,76	334,3%	286,1%
6 Enajenación de Inversiones	109,50	10.186,78	413,22	200,00	40.040,60	39.840,60	19920,3%	36466,8%
7 Transferencias de Capital	734.448,08	147.182,80	3.559.133,41	57.519.108,87	5.825.411,72	-51.693.697,15	-89,9%	693,2%
8 Activos Financieros		611.045,10	54.014,74	16.920,00	144.419,94	127.499,94	753,5%	
9 Pasivos Financieros	-147.669,11		-7.233,51	-249.868,28		249.868,28	-100,0%	-100,0%
<b>Actividad I+D+i</b>	<b>85.272.831,38</b>	<b>65.941.148,05</b>	<b>86.163.663,86</b>	<b>103.314.545,21</b>	<b>125.962.501,57</b>	<b>22.647.956,36</b>	<b>21,9%</b>	<b>47,7%</b>
3 Tasas y otros ingresos	28.988.462,74	24.679.382,37	26.975.881,47	29.802.543,98	32.257.915,21	2.455.371,23	8,2%	11,3%
4 Transferencias corrientes	1.181.346,01	1.704.076,03	1.403.113,41	1.485.007,15	1.649.193,80	164.186,65	11,1%	39,6%
7 Transferencias de Capital	43.799.473,63	37.945.733,83	57.189.425,98	67.237.751,76	89.139.537,71	21.901.785,95	32,6%	103,5%
9 Pasivos Financieros	11.303.549,00	1.611.955,82	595.243,00	4.789.242,32	2.915.854,85	84.350.295,39	1761,2%	688,6%

De la gestión del Presupuesto de Ingresos durante el ejercicio 2023 cabe destacar los siguientes aspectos:

1. En 2023, los ingresos por matrículas de estudios oficiales de grado, máster y doctorado han sido de 36.005.783 euros, frente a los 32.268.648 euros de 2022, con un incremento de 3.737.135 euros (11,6%), respecto al registrado en el ejercicio anterior. El comportamiento de la recaudación por tasas académicas en 2023 se explica por qué en los dos cursos (2022/2023 y 2023/2024) que configuran los ingresos del ejercicio 2023, se ha seguido incrementando la matrícula, tanto de grado (4%), como de máster (9%), y en este último curso ya no se ha producido reducción de precios públicos aplicada en los anteriores ejercicios por el gobierno autonómico. Adicionalmente a lo anterior, los ingresos por matrículas reflejan, así mismo, el cobro de remesas de compensación de precios públicos a alumnos becados con menor demora que la que se ha producido en ejercicios anteriores.
2. Los ingresos captados en 2023 por matrículas de títulos propios de la UPV abonadas por los estudiantes, han supuesto 6.453.914 euros, frente a los 6.138.218 euros de 2022, con un incremento de 315.695 euros (5,1 %), pero todavía inferiores a los 7.742.927 euros captados en 2018 que supusieron una cota máxima en la UPV.
3. En 2023, en el concepto económico de reintegros del ejercicio del presupuesto ordinario se han reconocido ingresos presupuestarios por valor de 4.517.440 euros, frente a los 4.875.432 euros reconocidos en 2022 con una minoración de 240.329 euros y una variación del -5,1%, correspondiendo la mayor parte de la misma a los reintegros por IVA y, también, a una menor dimensión de los reintegros de la Seguridad Social.
4. El Cuadro 2 muestra los ingresos corrientes procedentes de la Generalitat Valenciana en 2023, su importe ha ascendido globalmente a 286.464.477 euros, frente a los 260.354.394 euros de 2022, con un incremento de 26.110.082 euros (10%).

**Cuadro 2. Liquidación del presupuesto de ingresos UPV. Ingresos de transferencias corrientes de la Generalitat Valenciana. Periodo 2019 a 2023. Derechos reconocidos netos. Euros corrientes de cada año.**

Conceptos	2019	2020	2021	2022	2023	Variación 2023-2022	% Var. 2023/2022	% Var. 2023/2019
<b>TOTAL GVA</b>	<b>246.138.041,87</b>	<b>260.987.253,84</b>	<b>271.006.495,57</b>	<b>260.354.394,28</b>	<b>286.464.476,61</b>	<b>26.110.082,33</b>	<b>10,0%</b>	<b>16,4%</b>
Subvención ordinaria	221.951.537,36	234.190.150,34	238.447.943,22	247.654.982,05	269.594.153,58	21.939.171,53	8,9%	21,5%
Compensación intereses	3.570.011,90	3.570.011,90	3.570.011,90	3.570.011,90	0,00	-3.570.011,90	-100,0%	-100,0%
Compensación Deuda Histórica	18.105.314,36	16.981.976,65	26.618.397,04	5.773.400,74	0,00	-5.773.400,74	-100,0%	-100,0%
Otras subvenciones extraord.	2.306.485,76	6.201.814,95	2.181.887,38	3.234.319,37	4.068.138,26	833.818,89	25,8%	76,4%
Financiación implementación PPF	0,00	0,00	0,00	0,00	12.433.318,83	12.433.318,83		
Becas Erasmus	155.592,49	0,00	144.773,63	121.680,22	157.852,93	36.172,71	29,7%	1,5%
Normaliz. lingüística	49.100,00	43.300,00	43.482,40	0,00	211.013,01	211.013,01		329,8%

Una parte de las subvenciones del ejercicio 2022 relativas a la compensación por el descenso de los precios públicos de matrículas, aplicación del convenio colectivo del personal laboral y CNEA, se han consolidado en 2023 y se contabilizan integradas en la subvención ordinaria, dado que tales ingresos recogían la compensación de variaciones normativas de obligada aplicación. Variaciones todas ellas que son consolidables para las universidades públicas en ejercicios futuros.

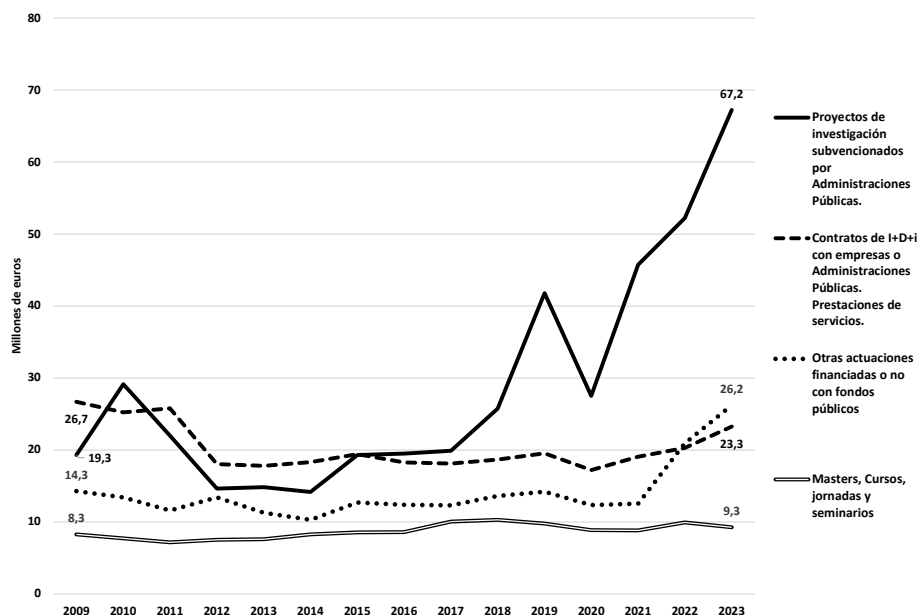
Los ingresos liquidados en 2023 ya no recogen ningún reconocimiento de las obligaciones de gasto de la Generalitat Valenciana para la cancelación de anualidades de la Deuda Histórica contraída por la Generalitat Valenciana con la UPV, según el Convenio de 30 de diciembre de 2014, ni de cancelación de intereses de operaciones de endeudamiento externalizadas por la Comunidad Autónoma en la UPV, para la financiación infraestructuras universitarias en el año 1997.

Quedan recogidos en el apartado de subvenciones extraordinarias 4.068.138 euros ingresados en 2023, frente a los 3.234.319 euros registrados en 2022, en concepto de financiación de becas salario (3.346.600 euros), de financiación del Campus emprendedor innovador (170.000 euros) y otros ingresos de menor cuantía de convenios con la Generalitat Valenciana para actuaciones finalistas específicas, cuya suma asciende a 645.138 euros.

Finalmente, se registran en 2023 unos derechos liquidados de 12.433.319 euros en concepto de aplicación de la líneas previstas por la Generalitat Valenciana en su presupuesto del ejercicio 2022 para la implementación de un nuevo Plan Plurianual de Financiación, que, ante la dilación en la aprobación y aplicación del mismo, el Gobierno Valenciano decidió aplicar, transitoriamente, con el objetivo de compensar, parcialmente, la reducción de financiación estructural que había supuesto el flujo financiero, en media anual, de la compensación de la Deuda Histórica, durante los ejercicios anteriores.

5. En 2023, los ingresos patrimoniales han sido de 4.832.982 euros, frente a los 1.112.868 euros de 2022, con un incremento del 334,3%. Dicha evolución muestra el nuevo nivel de la retribución de la posición de tesorería de la UPV en las entidades financieras, que se deriva de la situación de los tipos de interés en los mercados, así como la estabilización de la actividad de las concesiones tras las alteraciones derivadas de la pandemia del COVID.19.
6. El Gráfico 2, muestra la evolución de los ingresos de las diferentes actividades de I+D+i en el periodo 2009 a 2023.

**Gráfico 2. Liquidación del presupuesto de ingresos UPV. Financiación externa de actividades I+D+i por tipos de actividad. Periodo 2009 a 2023. Derechos reconocidos netos. Millones de euros corrientes de cada año.**



Fuente: Liquidación Presupuestos UPV. Elaboración propia.

En 2023, los derechos reconocidos por actividades de Investigación y Desarrollo, y Formación Continua, han alcanzado 125.962.502 euros, frente a los 103.314.545 euros de 2022, con un incremento del 21,9%. Esta magnitud supone el mayor valor de la serie histórica de la UPV, registro que, como en 2021 y en 2022, está asentado en el intenso crecimiento de la captación de recursos de financiación pública regional, estatal y europea de carácter competitivo. Todas ellas, se desarrollan sostenidas por la fuerte inyección de recursos europeos de los Planes y Programas MRR, cuya finalización está prevista para 2027, lo que supondrá un desafío para la sostenibilidad sistémica de la financiación de la actividad de I+D+i de las universidades españolas.

Por su parte, los ingresos privados para actividades de I+D+i se mantienen en valores inferiores a los del año base 2009. Esa retracción es especialmente significativa en el ámbito de los contratos de I+D+i con empresas, que presentan un retroceso del 13% respecto a los valores de 2009, mostrando lo alejado del sector empresarial español de las pautas de competitividad de las empresas de la UE y de la OCDE, que más que duplican los valores de inversión empresarial en I+D que lleva a cabo nuestro tejido productivo.



**Cuadro 3. Liquidación del presupuesto de ingresos UPV. Detalle por tipos de actividad: Presupuesto ordinario e I+D+i. Periodo 2019 a 2023 (Derechos reconocidos netos. Euros corrientes de cada año).**

Tipo Actividad	2019	2020	2021	2022	2023	Variación		% Var. 2023/2019
						2023-2022	% Var. 2023/2022	
Total	376.267.029,93	365.977.208,39	405.266.692,64	467.156.798,44	468.892.079,81	1.735.281,37	0,4%	24,6%
<b>PRESUPUESTO</b>	<b>290.994.198,55</b>	<b>300.036.060,34</b>	<b>319.103.028,78</b>	<b>363.842.253,23</b>	<b>342.929.578,24</b>	<b>-20.912.674,99</b>	<b>-5,7%</b>	<b>17,8%</b>
% sobre el Total de ingresos UPV	77,3%	82,0%	78,7%	77,9%	73,1%	-4,7%	-6,1%	-5,4%
Tipo actividad I+D+i	85.272.831,38	65.941.148,05	86.163.663,86	103.314.545,21	125.962.501,57	22.647.956,36	21,9%	47,7%
% sobre el Total de ingresos UPV	22,7%	18,0%	21,3%	22,1%	26,9%	4,7%	21,5%	18,5%
P50 Proyectos de investigación subvencionados por Administraciones Públicas.	41.764.642,20	27.532.259,60	45.718.715,92	52.216.995,33	67.222.015,94	15.005.020,61	28,7%	61,0%
P60 Contratos de I+D+i con empresas o Administraciones Públicas. Prestaciones de servicios.	19.543.121,44	17.207.021,38	19.066.952,32	20.277.675,44	23.260.614,39	2.982.938,95	14,7%	19,0%
P70 Otras actuaciones financiadas o no con fondos públicos	14.201.050,64	12.329.185,47	12.535.368,49	20.897.149,91	26.203.759,17	5.306.609,26	25,4%	84,5%
P80 Masters, Cursos, jornadas y seminarios	9.764.017,10	8.872.681,60	8.842.627,13	9.922.724,53	9.276.112,07	-646.612,46	-6,5%	-5,0%

El Cuadro 3 anterior, revela el comportamiento de los derechos reconocidos del presupuesto ordinario y los de actividades de I+D+i detallados por tipos de actividad para el periodo 2019 a 2023. Como puede comprobarse en el mismo, en este periodo, todas las fuentes de ingresos han incrementado su contribución a la financiación externa de las actividades de I+D+i, excepto aquellos que financian el desarrollo de la formación continua de la UPV, destacando el incremento del 61,0 % de los fondos procedentes de las Administraciones europea, estatal y autonómica, para el desarrollo de proyectos de investigación.

- Como muestra el Cuadro 4, la evolución de los derechos pendientes de cobro continúa incorporando a las cuentas de la UPV una situación de riesgo financiero que resulta obligado resaltar. Como en ocasiones anteriores, periodo 2004 a 2008 y periodo 2012 a 2014, los ingresos pendientes de cobro de la Generalitat Valenciana han registrado en el periodo 2019 a 2023 un comportamiento que puede implicar riesgos de tesorería para la UPV. Al cierre de este último ejercicio 2023, su importe alcanza 120.837.644 euros, frente a los 137.817.670 euros del cierre del ejercicio 2022, lo que supone el 25,8% de los ingresos totales de la UPV, frente al 29,5 % del ejercicio anterior.

De los ingresos totales pendientes de cobro, el 89% proceden de la financiación de la Comunidad Autónoma, como en el año 2022, la principal fuente de financiación de la universidad, y corresponden, tanto a ingresos pendientes de cobro de la financiación ordinaria como de los correspondientes a proyectos de I+D+i financiados con recursos de convocatorias competitivas.

**Cuadro 4. Liquidación del presupuesto de ingresos UPV. Evolución de los ingresos pendientes de cobro. Periodo 2019 a 2023 (Derechos reconocidos netos pendientes de cobro a 31/12 de cada ejercicio. Euros corrientes de cada año).**

Tipo de Terceros	2019	2020	2021	2022	2023	Variación 2023- 2022	% Var. 2023/2022	% Var. 2023/2019
Total ingresos UPV pdtes. cobro	123.858.697,39	170.377.648,95	115.132.185,99	137.817.670,03	120.837.643,95	-16.980.026,08	-12,3%	-2,4%
% Ingresos ptes cobro/Total ingresos	32,9%	46,6%	28,4%	29,5%	25,8%	-3,7%	-12,6%	-21,7%
Matriculas/ Alumnado	1.669.439,10	659.355,81	1.288.170,95	1.215.500,62	149.478,26	-1.066.022,36	-88%	-91%
Comunidad Autónoma	104.992.694,05	159.795.345,41	94.089.731,96	114.053.969,51	101.733.385,93	-12.320.583,58	-11%	-3%
Otros ingresos	541.800,23	128.202,91	572.858,39	357.129,64	2.946.892,07	2.589.762,43	725%	444%
Proyectos I+D+i	9.368.089,77	4.941.196,55	13.420.190,81	8.631.870,04	5.821.292,38	-2.810.577,66	-33%	-38%
Contratos I+D+i	3.841.597,36	3.841.924,86	4.213.125,56	6.100.805,37	6.515.896,24	415.090,87	7%	70%
Otras actividades I+D+i	3.415.276,88	946.990,41	1.540.778,57	7.443.245,01	3.657.759,07	-3.785.485,94	-51%	7%
Formación Continua	29.800,00	64.633,00	7.329,75	15.149,84	12.940,00	-2.209,84	-15%	-57%

Como puede apreciarse en los datos anteriores, los ingresos pendientes de cobro de la Generalitat Valenciana son los que provocan, prácticamente en exclusiva, el deterioro de la variable analizada. Con este comportamiento, el principal financiador de la UPV incorpora incertidumbre a futuro sobre la solvencia de la deuda a corto plazo de la Generalitat Valenciana con la UPV, por lo que la Universitat deberá tener en consideración esta circunstancia tanto para desarrollar una eficaz gestión de cobro, como para aplicar los resultados de la liquidación de sus cuentas utilizando, en consecuencia, criterios de prudencia.

**V.V ESTADO DE LIQUIDACIÓN DEL PRESUPUESTO.  
RESULTADO PRESUPUESTARIO**

**AÑO 2023**

CONCEPTO	Derechos Reconocidos Netos	Obligaciones Reconocidas Netas	Ajustes	Resultado Presupuestario
a. Operaciones corrientes	370.826.814,99	290.296.223,49		80.530.591,50
b. Operaciones de capital	95.004.990,03	123.865.767,68		-28.860.777,65
<b>1. TOTAL OPERACIONES NO FINANCIERAS (a+b)</b>	<b>465.831.805,02</b>	<b>414.161.991,17</b>		<b>51.669.813,85</b>
d. Activos financieros	144.419,94	3.271,00		141.148,94
e. Pasivos financieros	2.915.854,85	845.490,80		2.070.364,05
<b>2. TOTAL OPERACIONES FINANCIERAS (d+e)</b>	<b>3.060.274,79</b>	<b>848.761,80</b>		<b>2.211.512,99</b>
<b>I. RESULTADO PRESUPUESTARIO DEL EJERCICIO (I=1+2)</b>	<b>468.892.079,81</b>	<b>415.010.752,97</b>		<b>53.881.326,84</b>
<b>AJUSTES:</b>				
3. (+) Créditos gastados financiados con remanente de tesorería			22.229.323,77	
4. (+) Desviaciones de financiación negativas en gastos con financiación afectada			13.247.770,11	
5. (-) Desviaciones de financiación positivas en gastos con financiación afectada			73.511.477,52	
<b>II. TOTAL AJUSTES (II = 3+4-5)</b>				<b>-38.034.383,64</b>
<b>RESULTADO PRESUPUESTARIO AJUSTADO (I+II)</b>				<b>15.846.943,20</b>

## V.VI ESTABILIDAD PRESUPUESTARIA Y SOSTENIBILIDAD FINANCIERA

La Ley Orgánica 2/2012, de 27 de abril, de Estabilidad Presupuestaria y Sostenibilidad Financiera (LOEPSF) mantiene los cuatro principios de la legislación anterior –estabilidad presupuestaria, plurianualidad, transparencia y eficacia y eficiencia en la asignación de los recursos públicos-, e introduce tres nuevos principios: sostenibilidad financiera, responsabilidad y lealtad institucional.

El principio de estabilidad presupuestaria se define como la situación de equilibrio o superávit. Se entenderá que se alcanza esta situación cuando las Administraciones Públicas no incurran en déficit estructural. Este principio se refuerza con el de sostenibilidad financiera, que consagra la estabilidad presupuestaria como conducta financiera permanente.

El artículo 6 establece el principio de transparencia, indicando que la contabilidad de las Administraciones Públicas, así como sus presupuestos y liquidaciones, deberán contener información suficiente y adecuada que permita verificar su situación financiera, el cumplimiento de los objetivos de estabilidad presupuestaria y de sostenibilidad financiera y la observancia de los requerimientos acordados en la normativa europea en esta materia.

De conformidad con lo anteriormente señalado, la Ley 9/2022, de 30 de diciembre, de Presupuestos de la Generalitat para el ejercicio 2023, determina en el apartado 1 de su artículo 15, referido a la liquidación de los presupuestos de las universidades públicas dependientes de la Generalitat, que “de conformidad con el artículo 81.2 de la Ley Orgánica 6/2001, de 21 de diciembre, la liquidación del presupuesto deberá incluir una referencia expresa al cumplimiento de los objetivos de estabilidad presupuestaria y de deuda pública, incorporando información suficiente y adecuada que permita relacionar el saldo resultante de los ingresos y gastos del presupuesto con la capacidad o necesidad de financiación, calculada conforme a las normas del Sistema Europeo de Cuentas”.

Así mismo, el apartado 2 de dicho artículo 15 señala: “2. En el caso de que las universidades liquiden los presupuestos con remanente de tesorería negativo, el Consejo Social deberá proceder en la primera sesión que celebre a la reducción de gastos del nuevo presupuesto por cuantía igual al déficit producido, debiendo en todo caso, la universidad, remitir dicho acuerdo junto con la liquidación del presupuesto a la conselleria con competencias en materia de universidades antes del 30 de abril. La revocación de dicho acuerdo exigirá previa autorización de la conselleria con competencias en materia de hacienda, en los términos establecidos en el artículo 81.5 de la anterior Ley Orgánica 6/2001, de 21 de diciembre y el art. 57.9 de la nueva Ley Orgánica 2/2023 de 22 de marzo del Sistema Universitario.

No será necesaria la adopción del mencionado acuerdo si la universidad acredita que el remanente de tesorería negativo tiene su causa directa e inmediata en la deuda pendiente de ejercicios anteriores reconocida por la Generalitat a través del correspondiente convenio, y siempre que este incluya un plan de pago aplazado de la misma.

En este caso, la universidad deberá remitir, adicionalmente y antes del 30 de abril, a la conselleria con competencias en materia de universidades, la documentación que justifique tanto la no necesidad de adopción del acuerdo de reducción de gastos, como que la universidad, en la última liquidación confeccionada y en el último presupuesto aprobado, cumple con los objetivos de estabilidad presupuestaria y sostenibilidad financiera.”

De acuerdo con ello, implícitamente, la Generalitat Valenciana ha fijado como objetivo de estabilidad presupuestaria para las universidades públicas en 2023, el de lograr el equilibrio presupuestario o superávit en su liquidación, es decir que la liquidación de su presupuesto tenga como resultado un remanente de tesorería cero o positivo. Así mismo, el apartado 1 del citado artículo 15, determina que la universidad debe incorporar en su liquidación información suficiente que permita valorar el cumplimiento de los objetivos de deuda pública.

En relación con la aplicación de los principios de estabilidad presupuestaria y sostenibilidad financiera a la liquidación del presupuesto de la Universitat Politècnica de València 2023, el Gobierno de España, mediante Acuerdo del Consejo de Ministros de 26 de julio de 2022, ratificado por el Congreso de los Diputados el 22 de septiembre de ese mismo año, determinó el mantenimiento de la suspensión de las reglas fiscales para el año 2023 por apreciarse la persistencia de circunstancias excepcionales que autorizan la superación de los límites de déficit estructural y deuda pública conforme a lo previsto en los artículos 135.4 de la constitución Española y 11.3 de la Ley Orgánica 2/2012, de 27 de abril, de Estabilidad Presupuestaria y Sostenibilidad Financiera. En consecuencia, no es de aplicación la regla de gasto y no procede el cálculo del límite de gasto en empleos no financieros del presupuesto 2023 para la UPV.

### **1. Estabilidad presupuestaria**

De conformidad con lo señalado anteriormente, se informa en el primer cuadro adjunto, y conforme al Sistema Europeo de Cuentas, de todas aquellas magnitudes necesarias para el cálculo de la magnitud “Capacidad/Necesidad de Financiación” en los términos que determina el Sistema Europeo de Cuentas. Así mismo, se informa del cálculo del remanente de tesorería en el segundo cuadro adjunto.

En base a los mismos, se verifica que la liquidación del ejercicio 2023 de la UPV no registra necesidad de financiación, ni remanente de tesorería negativo. En consecuencia, en 2023 se ha dado cumplimiento al objetivo de estabilidad presupuestaria por parte de la Universitat Politècnica de València establecido en la normativa y de ello resulta la innecesidad de adoptar ninguna de las medidas correctivas previstas en el referido apartado 2, del artículo 15 de la LEY 9/2022, de 30 de diciembre.

**CUMPLIMIENTO DEL PRINCIPIO DE ESTABILIDAD PRESUPUESTARIA  
(Ley Orgánica 2/2012 )  
AÑO 2023**

CONCEPTOS	2023	2022
<b>DERECHOS RECONOCIDOS NETOS</b>		
+ Capítulo 3 Tasas y otros ingresos	76.486.436,83	70.221.328,42
+ Capítulo 4 Transferencias corrientes	289.507.395,68	266.626.909,94
+ Capítulo 5 Ingresos patrimoniales	4.832.982,48	1.112.867,72
+ Capítulo 6 Enajenación de Inversiones	40.040,60	200,00
+ Capítulo 7 Transferencias de capital	93.972.520,19	124.756.860,63
<b>RECURSOS NO FINANCIEROS</b>	<b>464.839.375,78</b>	<b>462.718.166,71</b>
-/+ Ajustes SEC 2010	128.839,36	-1.933.711,39
+ Ajuste por derechos y recaudación en Cap. 1, 2 y 3 ingresos	128.839,36	-1.933.711,39
<b>A) RECURSOS NO FINANCIEROS AJUSTADOS</b>	<b>464.968.215,14</b>	<b>460.784.455,32</b>
<b>OBLIGACIONES RECONOCIDAS NETAS</b>		
+ Capítulo 1 Gastos de personal	231.782.063,09	218.423.908,79
+ Capítulo 2 Compra de bienes y servicios	47.809.846,14	52.011.448,10
+ Capítulo 3 Gastos financieros	298.748,33	4.297.442,81
+ Capítulo 4 Transferencias corrientes	10.405.565,93	9.930.381,52
+ Capítulo 6 Inversiones	123.865.767,68	108.119.130,28
+ Capítulo 7 Transferencias de capital	0,00	50.000,00
<b>EMPLEOS NO FINANCIEROS</b>	<b>414.161.991,17</b>	<b>392.832.311,50</b>
-/+ Ajustes SEC 2010	5.866,61	-142.883,72
- ajuste por Gastos pendientes de aplicar a presupuesto	6.462,02	6.455,31
- ajuste por intereses	595,41	149.339,03
<b>B) EMPLEOS NO FINANCIEROS AJUSTADOS</b>	<b>414.167.857,78</b>	<b>392.689.427,78</b>
<b>(A-B) Capacidad (+)/Necesidad (-) de Financiación</b>	<b>50.800.357,36</b>	<b>68.095.027,54</b>

## REMANENTE DE TESORERÍA LIQUIDACIÓN PRESUPUESTO AÑO 2023

Concepto	2023	2022
1. (+) Fondos líquidos (n)	217.756.881,06	141.483.611,89
2. (+) Derechos pendientes de cobro (n)	129.858.440,26	148.490.036,27
2.a. (+) del Presupuesto corriente (n)	120.837.643,95	137.817.670,03
2.b. (+) de Presupuesto cerrado (n)	3.475.076,37	3.729.485,72
2.c. (+) de operaciones no presupuestarias (n)	5.545.719,94	6.942.880,52
2.d. (+) de operaciones comerciales (n)	0,00	0,00
3. (-) Obligaciones pendientes de pago (n)	39.245.200,91	33.919.138,85
3.a. (+) del Presupuesto corriente (n)	14.806.449,34	10.182.214,73
3.b. (+) de Presupuesto cerrado (n)	0,00	0,00
3.c. (+) de operaciones no presupuestarias (n)	24.438.751,57	23.736.924,12
3.d. (+) de operaciones comerciales (n)	0,00	0,00
4. (+) Partidas pendientes de aplicación (n)	-5.064.893,51	-6.135.130,91
4.a. (-) cobros realizados pendientes de aplicación definitiva (n)	-5.071.355,53	-6.141.586,22
4.b. (+) pagos realizados pendientes de aplicación definitiva (n)	6.462,02	6.455,31
I. Remanente de Tesorería Total (1+2-3+4) (n)	303.305.226,90	249.919.378,40
II. Exceso de financiación afectada (n)	140.955.497,93	98.838.293,29
III. Saldo de dudoso cobro (n)	2.589.810,13	2.473.123,03
IV. Remanente de Tesorería no afectado (I-II-III) (n)	159.759.918,84	148.607.962,08

## 2. Sostenibilidad Financiera

De acuerdo con el artículo 4 de la citada LOEPSF, se entiende “por sostenibilidad financiera la capacidad para financiar compromisos de gasto presentes y futuros dentro de los límites de déficit, deuda pública y morosidad de deuda comercial conforme a lo establecido en esta Ley, la normativa sobre morosidad y en la normativa europea; y se entiende “que existe sostenibilidad de la deuda comercial, cuando el periodo medio de pago a los proveedores no supere el plazo máximo previsto en la normativa sobre morosidad.”

Al objeto de garantizar la capacidad para financiar compromisos de gastos presentes y futuros, y de acuerdo con la vigente legislación, las Administraciones Públicas españolas deberían tener un saldo vivo de endeudamiento inferior al 60% del PIB, aunque en la actualidad ese porcentaje se ha situado en el 107,7 % para el ejercicio 2023 (Estimación AIRef).

El objetivo de endeudamiento para las Comunidades Autónomas está fijado en el 13% del PIB, aunque en el cierre del ejercicio 2023 se prevé (Banco de España) que alcance el 22,2% del PIB. Las universidades públicas forman parte del sector público autonómico. Aunque las normas vigentes han fijado objetivos de estabilidad presupuestaria (déficit cero), no lo han hecho para la sostenibilidad financiera. Ello, no obstante, y dado que las universidades carecen de objetivos medidos en términos relacionados con el PIB, el análisis de su sostenibilidad financiera puede establecerse en base al porcentaje sobre

los ingresos no financieros, al igual que sucede en el caso de las Entidades Locales. En este último caso, cuyo objetivo de estabilidad presupuestaria es también el de equilibrio de sus cuentas, se ha fijado ese porcentaje en el 110%.

En base a ello, el tercer cuadro adjunto muestra el endeudamiento de la Universitat Politècnica de València, diferenciando la parte del mismo cuya devolución corresponde realizar con cargo a los ingresos propios de la universidad y aquella parte que sí deberá ser atendida por los mismos. Una vez amortizada la financiación de Planes de Inversión de la GVA en el ejercicio 2023, resulta que el porcentaje de endeudamiento total del que la UPV consta como titular sobre recursos no financieros es del 17,4%, aunque de ese importe total, sólo un 0,31 % deberá ser atendido por recursos propios de la UPV (siendo este el indicador que verdaderamente muestra la situación de sostenibilidad financiera de la universidad). De acuerdo con lo anterior la UPV da cumplimiento en 2023 a los objetivos de deuda pública.

#### ANÁLISIS SOSTENIBILIDAD FINANCIERA (Ley Orgánica 2/2012 ) AÑO 2023

CONCEPTOS	Deuda a 31/12/2023	Deuda a 31/12/2022
1 Financiación Planes de Inversión GVA	0,00	0,00
2 Financiación Infraestructuras científicas y tecnológicas por el Ministerio de Economía y Competitividad	11.678.681,61	12.218.832,21
4 Programas Campus Excelencia Internacional	1.100.697,89	1.406.038,09
5 Financiación como anticipos reintegrables de proyectos investigación Ministerio de Economía y Competitividad	68.385.284,15	65.469.429,30
7 Préstamos con Entidades Financieras		0,00
<b>A TOTAL DEUDA RESIDENCIADA EN LA UPV</b>	<b>81.164.663,65</b>	<b>79.094.299,60</b>
<b>Ajustes en las obligaciones de devolución de la Deuda por la UPV</b>		
Convenio financiación GVA/UPV por el que la GVA se obliga a la devolución de la financiación de Planes de Inversión GVA	0,00	0,00
- Financiación de infraestructuras científicas y tecnológicas que serán convertidas en subvención	11.325.794,44	11.325.794,44
- Anticipos reintegrables que serán convertidos en subvención conforme al procedimiento establecido por el Ministerio de Economía y Competitividad.	68.385.284,15	65.469.429,30
<b>B DEUDA RESIDENCIADA EN LA UPV CUYA AMORTIZACIÓN CORRESPONDE A OTRAS ADMINISTRACIONES PÚBLICAS</b>	<b>79.711.078,59</b>	<b>76.795.223,74</b>
<b>C (A-B) DEUDA CUYA AMORTIZACIÓN ES OBLIGACIÓN DE LA UPV</b>	<b>1.453.585,06</b>	<b>2.299.075,86</b>
<b>D RECURSOS NO FINANCIEROS AJUSTADOS (Sec 2010)</b>	<b>464.968.215,14</b>	<b>460.784.455,32</b>
<b>E (C/D) RATIO DEUDA SOBRE RECURSOS NO FINANCIEROS (%)</b>	<b>0,31%</b>	<b>0,50%</b>



### 3. Periodo medio de pago a proveedores

El apartado 6 del artículo 27, de la LOEPSF, recoge que “Las Administraciones Públicas y todas sus entidades y organismos vinculados o dependientes harán público su periodo medio de pago a los proveedores en los términos que se establezcan por Orden del Ministro de Hacienda y Administraciones Públicas.”

En cumplimiento de lo anterior, el cuadro adjunto recoge la información sobre el periodo medio de pago de deuda comercial de la UPV en los ejercicios 2022 y 2023 en el que se corrobora el cumplimiento del objetivo de 30 días fijado normativamente.

#### UNIVERSITAT POLITÈCNICA DE VALÈNCIA

##### Periodo medio de pago a proveedores

AÑO	2023	2022
PMP a proveedores	8,61	8,66
Ratio operaciones pagadas	8,61	8,66
Ratio operaciones pendientes	0,00	0,00
Total pagos realizados	94.511.807,05	88.594.698,47
Total pagos pendientes	0,00	0,00

### 4. Remanente de tesorería

El remanente de tesorería es una magnitud de carácter financiero que representa el exceso o necesidad de liquidez a corto plazo que la Universitat tiene al cierre del ejercicio.

Un remanente de tesorería positivo, constituye un recurso para la financiación de gastos presupuestarios. Un remanente de tesorería negativo, constituye un déficit a financiar en la forma prevista en la legislación vigente.

Dentro del remanente de tesorería se distinguen el remanente de tesorería afectado a gastos con financiación afectada y el remanente de tesorería no afectado. El remanente de tesorería afectado, pone de manifiesto un exceso de financiación que no puede considerarse disponible para financiar cualquier gasto, sino que sólo puede destinarse a una finalidad concreta de gasto que está derivada de la financiación finalista de donde proviene.

Dicho remanente de tesorería afectado permite garantizar que los recursos afectados se destinan exclusivamente a los gastos que financian y sirve para determinar, por diferencia, la verdadera capacidad de la entidad para financiar gastos propios de libre disposición (ver apartados 23.4.a y 23.4.b, de esta Memoria).

El remanente de tesorería no afectado se ha utilizado para financiar la incorporación de remanentes que deben soportar aquellos compromisos de gastos generales adquiridos durante el ejercicio y que a 31 de diciembre no han sido obligados, y que, en consecuencia, no forman parte de la liquidación propiamente ni del remanente de tesorería.

El remanente de tesorería no afectado disponible del ejercicio 2023 asciende a 159.759.918,84 euros. La dimensión del mismo, en este ejercicio y en los anteriores, desde 2017 hasta 2022, está determinada por la acumulación de ingresos extraordinarios del periodo, en los términos que se han descrito en la Cuentas de la UPV de dichos ejercicios.

## **VI. MEMORIA**

# 1. ORGANIZACIÓN Y ACTIVIDAD

## 1. Norma de creación de la entidad

La creación de la Universitat Politècnica de València se produce por el artículo 2 del Decreto-Ley 5/1968, de 6 de junio, sobre medidas urgentes de reestructuración universitaria mediante el que se creó el Instituto Politécnico Superior de Valencia, integrado por la Escuela de Peritos Agrícolas, la Escuela de Arquitectura, la Escuela de Ingenieros de Caminos, Canales y Puertos y la Escuela de Ingenieros Industriales.

No fue hasta 1971 cuando el Instituto Politécnico Superior de Valencia se constituyó en Universidad con la denominación de Universidad Politécnica de Valencia. Esta modificación se llevó a cabo mediante el artículo segundo del Decreto 495/1971, de 11 de marzo, por el que se aprueba la estructura Departamental del Instituto Politécnico Superior de Valencia y se constituye en Universidad Politécnica. Esta disposición fue publicada en el BOE número 73 de 26 de marzo de 1971.

Como resultado de esta disposición legal el cambio de estatus hizo que el hasta entonces presidente del Instituto Politécnico Superior de Valencia pasara a ser Rector de la Universidad Politécnica de Valencia gozando de los tratamientos, prerrogativas y derechos y teniendo las funciones, deberes y responsabilidades que tal cargo conlleva.

## 2. Actividad principal de la entidad, su régimen jurídico, económico-financiero y de contratación

En el supuesto de servicios públicos gestionados de forma indirecta, se indicará la forma de gestión.

### Naturaleza y principios inspiradores

De acuerdo con lo recogido en los Estatutos de la Universitat Politècnica de València aprobado por DECRETO 182/2011, de 25 de noviembre, del Consell, la Universitat Politècnica de València es una institución de derecho público, dotada de personalidad jurídica y patrimonio propio. Como institución de educación superior, goza de autonomía académica, económica, financiera y de gobierno, de acuerdo con la Constitución y la legislación vigente.

Los principios que inspiran la organización y la actuación democrática de la Universitat son la libertad, la igualdad, la justicia, la solidaridad, el pluralismo, y respeto al desarrollo sostenible y al medio ambiente, así como los derechos y libertades reconocidos en la Constitución española y en el Estatut d'Autonomia de la Comunitat Valenciana.

Es principio rector de la Universitat Politècnica de València la libertad académica, que incluye las libertades de cátedra, de investigación y de estudio.

Son fines de la Universitat Politècnica de València, los siguientes:

- a. La finalidad esencial es la formación integral de los estudiantes a través de la creación, desarrollo, transmisión y crítica de la ciencia, de la técnica, del arte y de la cultura, desde el respeto a los principios éticos, con una decidida orientación a la consecución de un empleo de acuerdo con su nivel de estudios.
- b. El estudio, la investigación científica, el desarrollo tecnológico y artístico, así como la participación en los procesos de innovación.
- c. La contribución y apoyo científico, técnico y artístico, al desarrollo cultural, social y económico del Estado y en particular de la Comunitat Valenciana.
- d. Asegurar una formación en contacto directo con los problemas reales, por lo que los planes de estudio deben contemplar un mínimo de prácticas tuteladas en empresas, instituciones públicas, fundaciones y asociaciones sin ánimo de lucro, con arreglo a un proyecto formativo y velando por los intereses del alumno, estableciendo mecanismos de acreditación.
- e. Proporcionar formación superior de calidad durante toda la vida profesional de sus egresados.
- f. La intensificación en la cooperación internacional mediante el intercambio de miembros de la comunidad universitaria, la colaboración en el campo de la docencia, la investigación, el desarrollo tecnológico y la innovación. Es objetivo de esta Universitat que todos sus alumnos puedan cursar un período de sus estudios universitarios en universidades de otros países.
- g. El fomento y expansión de la cultura y el conocimiento por medio de programas de extensión universitaria.
- h. Favorecer la práctica deportiva de todos los miembros de la comunidad universitaria, compatibilizándolo con sus actividades universitarias.
- i. El fomento de la efectividad del principio de igualdad entre mujeres y hombres, así como garantizar la igualdad de oportunidades y no discriminación por razones de sexo, orientación sexual, raza, religión, discapacidad o cualquier otra condición o circunstancia personal o social.

La Universitat Politècnica de València se rige por la Ley Orgánica 6/2001, de 21 de diciembre, de Universidades, y por la Ley Orgánica 2/2023 de 22 de marzo, del Sistema Universitario por la normativa de desarrollo del Estado y de la Comunidad Valenciana, por sus Estatutos aprobados por Decreto 182/2011, de 25 de noviembre, del Consell, y por las disposiciones legales que le sean de aplicación.

La Universitat Politècnica de València, en el ejercicio de su personalidad jurídica, podrá adquirir, poseer, gravar o enajenar cualesquiera de sus bienes, tanto muebles como inmuebles, con sujeción a lo establecido en sus Estatutos y legislación vigente.

La Universitat Politècnica de València, con el fin de fomentar la ciencia, la educación y la cultura, está facultada para constituir fundaciones, instituciones u organismos a través de cualquiera de los procedimientos legalmente establecidos, así como participar en sus órganos de gestión. Asimismo, para la administración de sus bienes y derechos y para la gestión de sus servicios o el desarrollo de las actividades de investigación, desarrollo e innovación, puede crear o participar en sociedades tanto de capital público como privado, o en cualquier otra persona jurídica, pública o privada, así como participar en sus órganos de gestión. Su creación o participación será acordada por el Consejo Social a propuesta del Consejo de Gobierno.

La UPV es una institución de derecho público, con personalidad jurídica y patrimonio propios que desarrolla sus funciones en régimen de autonomía, con competencia para elaborar, aprobar y gestionar su presupuesto anual, y en su organización y actividad se rige, principalmente, sin carácter exhaustivo, por las siguientes normas:

- Ley Orgánica 6/2001, de 21 de diciembre, de Universidades, modificada por la Ley Orgánica 4/2007, de 12 de abril. Ley Orgánica 2/2023 de 22 de marzo, del Sistema Universitario
- Ley 2/2003, de 28 de enero, de consejos sociales de las universidades públicas valencianas
- Ley 4/2007, de 9 de febrero, de coordinación del Sistema Universitario Valenciano.
- Decreto 182/2011, de 25 de noviembre, del Consell, que aprueba Estatutos de la Universitat Politècnica de València.
- Ley 1/2015, de 6 de febrero, de Hacienda Pública, del Sector Público Instrumental y de Subvenciones de la Comunitat Valenciana.
- Ley 9/2017, de 8 de noviembre, de Contratos del Sector Público, por la que se transponen al ordenamiento jurídico español las Directivas del Parlamento Europeo y del Consejo 2014/23/UE y 2014/24/UE, de 26 de febrero de 2014.
- Ley 47/2003, de 26 de noviembre, General Presupuestaria.
- Ley Orgánica 2/2012, de 27 de abril, de Estabilidad Presupuestaria y Sostenibilidad Financiera. Modificada por la Ley Orgánica 4/2012, de 28 de septiembre.

- Real Decreto-Ley 14/2012, de 20 de abril, de medidas urgentes de racionalización del gasto público en el ámbito educativo.
- Ley de Presupuestos anuales del Estado
- Ley de Presupuestos anuales de la Generalitat Valenciana.
- Ley 38/2003, de 17 de noviembre, General de Subvenciones.
- Ley 25/2013, de impulso de la factura electrónica y creación del registro contable de facturas en el Sector Público.

### **3. Descripción de las principales fuentes de ingresos y, en su caso, tasas y precios públicos percibidos**

Las fuentes de financiación se componen, de los siguientes recursos:

- Las transferencias y subvenciones para gastos corrientes y de capital fijadas anualmente por la Generalitat Valenciana o por cualquier otra Administración Pública, así como recibidas de otros entes o empresas, donaciones, herencias y legados o cualquier otra ayuda con que sea favorecida.
- Los ingresos por los precios públicos por servicios académicos y tasas y demás derechos establecidos legalmente por la Generalitat Valenciana. Asimismo, comprenderá las compensaciones correspondientes a los importes derivados de las exenciones y reducciones legalmente dispuestos en materia de precios públicos o de cualquier otro derecho.
- Los precios de enseñanzas propias, cursos de especialización y demás actividades debidamente autorizadas por el Consejo Social.
- Los rendimientos procedentes del patrimonio de la Universidad (alquileres, cesiones de uso, intereses de cuentas bancarias, etc.).
- Todos los ingresos procedentes de los contratos previstos en el Artículo 83 de la LO. 6/2001 de 21 de diciembre de Universidades, modificada por la Ley Orgánica 4/2007, de 12 de abril 2007, y por el Artículo 60 de la Ley Orgánica 2/2023 de 22 de marzo, del Sistema Universitario.
- Los remanentes de Tesorería (Recursos generados en ejercicios anteriores y destinados a financiar el presupuesto de gastos del ejercicio corriente).
- El producto de las operaciones de crédito que se concierten.
- Cualquier otro tipo de ingreso de acuerdo con la normativa.

Los ingresos de forma global se destinarán a satisfacer el conjunto de los gastos, excepto en el caso, en el que por su origen o por resolución expresa del órgano competente queden afectados total o parcialmente a determinadas finalidades.

#### **4. Consideración fiscal de la entidad y, en su caso, operaciones sujetas a IVA y porcentaje de prorrata**

**4.1.- La Universitat Politècnica de València**, como institución de Derecho Público, figura entre las entidades beneficiarias de mecenazgo, según lo dispuesto en el artículo 16 de la Ley 49/2002 de 23 de diciembre, de régimen fiscal de las entidades sin fines lucrativos y de los incentivos fiscales al mecenazgo

#### **4.2.- Impuesto sobre el valor añadido**

La Universidad tiene a efectos del Impuesto sobre el Valor Añadido (en adelante, IVA) la condición de empresario, por realizar entregas de bienes y prestaciones de servicios sujetas a dicho impuesto. Sus principales actividades son la enseñanza superior y la investigación.

La Universitat, como sujeto pasivo del Impuesto sobre el Valor Añadido (IVA), desarrolla diversas actividades con régimen de deducción distinta que constituyen sectores diferenciados (art 9 de la Ley del 37/1992, de 28 de diciembre, del Impuesto sobre el Valor Añadido).

Actualmente, en la Universitat existen dos sectores diferenciados: en el primer sector, se incluye la actividad principal (enseñanza), las actividades accesorias a ella y aquellas actividades con un régimen de deducción similar a la de la principal, y en el segundo (investigación), el resto de las actividades con un régimen de deducción que difiera en más de 50 puntos porcentuales al de la principal.

De acuerdo con el art 101 de la ley 37/1992, de 28 de diciembre, del Impuesto sobre el Valor Añadido, en cada sector diferenciado se aplica su propio régimen de deducciones, con independencia del otro sector, de forma que las cuotas soportadas por la adquisición de bienes y servicios realizadas por la Universitat se deducen en función del sector diferenciado en el que se utilizan.

Las cuotas soportadas por los bienes y servicios adquiridos, para su utilización en común en varios sectores diferenciados, se deducen aplicando la prorrata que corresponda al conjunto de las operaciones realizadas en todos los sectores diferenciados de la actividad universitaria.



Durante el ejercicio 2023 se aplicó en cada sector como provisional la prorrata definitiva del ejercicio anterior. Una vez efectuados al final del ejercicio los cálculos de la prorrata definitiva del ejercicio 2023 ha resultado una prorrata para el sector de la enseñanza del 4%, y para el sector de investigación del 100%. Asimismo, y para los bienes y servicios adquiridos para su utilización simultánea en el desarrollo de las actividades que componen los dos sectores de actividad, la prorrata definitiva ha sido del 35%.

La universidad ha realizado los documentos contables necesarios para regularizar las deducciones practicadas a lo largo del ejercicio.

El IVA soportado deducible no forma parte del precio de adquisición de los bienes y servicios objeto de las operaciones gravadas por el impuesto, y es objeto de registro en una rúbrica específica. Por el contrario, el IVA soportado no deducible forma parte del precio de adquisición de los bienes y servicios objeto de las operaciones gravadas.

En cuanto al IVA repercutido, el mismo no forma parte del ingreso derivado de las operaciones gravadas por dicho impuesto, siendo objeto de registro en una rúbrica específica.

La universidad esta acogida al SII (Suministro Inmediato de Información del IVA), estando obligada a llevar a través de la sede electrónica de la AEAT, mediante el suministro electrónico de los registros de facturación, los libros registros de facturas expedidas y recibidas.

#### **4.3.- Impuesto sobre sociedades**

En virtud de lo establecido en el artículo 9 de la Ley del Impuesto de Sociedades, la Universidad es una entidad exenta, y por lo tanto, consta en la AEAT como entidad no obligada a presentar declaración por el Impuesto sobre Sociedades.

### **5. Estructura organizativa básica, en sus niveles político y administrativo**

#### **5.1.- Órganos de Gobierno**

- Órganos de Gobierno Unipersonales

- Rector

El Rector es la máxima autoridad académica de la Universitat, y como tal, la representa en todas sus clases de actos y negocios jurídicos. Ejerce la dirección, gobierno y gestión de la Universitat, desarrolla las líneas de actuación aprobadas por los órganos colegiados y ejecuta sus acuerdos. Le corresponden cuantas competencias no sean expresamente atribuidas a otros órganos.

- Vicerrectores y Directores Delegados

Los Vicerrectores y los Directores Delegados son nombrados por el rector entre los profesores que prestan servicios en la Universitat. Coordinan y dirigen las actividades del sector que tienen encomendado, bajo la autoridad del rector quien puede delegar en ellos las funciones que considere oportunas.

- Secretario General

El Secretario General es el fedatario público de los actos y acuerdos de la Universitat y asiste al Rector en tareas de organización y administración. Se encarga de todos aquellos aspectos de índole normativa, jurídica y competencial, que propongan y dicten los diferentes órganos colegiados o unipersonales de la Universitat, velando por el cumplimiento de la legalidad y porque el ejercicio de la actividad universitaria se ajuste a derecho.

- Gerente

Al Gerente le corresponde la gestión de los servicios administrativos y económicos de la Universitat bajo la dependencia y supervisión del Rector. Se ocupa de todos aquellos aspectos de índole económica, presupuestaria y de gestión de recursos, que propongan y produzcan los diferentes órganos de la Universitat, velando expresamente por el mantenimiento del equilibrio presupuestario y la solvencia económica de la institución.

- Director de Área

El Director de Área es el responsable de la gestión de las funciones universitarias que le sean atribuidas por el Rector y actúa bajo la dirección de un Vicerrector, el Secretario General o Gerente.

• **Órganos de Gobierno Colegiado**

**CONSEJO DE GOBIERNO**

Es el órgano de gobierno de la Universidad y se reúne al menos una vez cada tres meses. Entre otras funciones, establece las líneas estratégicas y programáticas de la Universidad -así como las directrices y procedimientos para su aplicación- en los ámbitos de organización de las enseñanzas, investigación, recursos humanos y económicos y elaboración de los presupuestos.

---

**Composición del Consejo de Gobierno**

---

<b>Sector</b>	<b>Representantes</b>
Rector	1
Secretario General	1
Gerente	1
Consejo Social	3
Designados por el Rector	15

---

Directores de Centros	6
Directores de Departamentos	6
Directores de Institutos	3
Profesores funcionarios Doctores	10
Otro Personal Docente e Investigador	4
Personal de Administración y Servicios	2
Alumnos	4
<b>Total</b>	<b>56</b>

Al Consejo de Gobierno pertenecen las siguientes comisiones:

- Comisión Permanente
- Comisión Académica
- Comisión Económica y de Recursos Humanos
- Comisión de Formación Permanente
- Comisión de I+D+i
- Comisión de Promoción del Profesorado

### CONSEJO SOCIAL

Corresponde al Consejo Social la supervisión de las actividades de carácter económico de la Universidad y del rendimiento de sus servicios, promover la colaboración de la sociedad en la financiación de la Universidad y las relaciones entre ésta y su entorno cultural, profesional, económico y social al servicio de la calidad de la actividad universitaria. Al respecto, impulsa iniciativas como la Cátedra de Cultura Directiva y Empresarial, la Unidad de Orientación Empresarial en Innovación (UNOi) y los Premios del Consejo Social. Asimismo, le corresponde la aprobación del presupuesto y de la programación plurianual de la Universidad, a propuesta del Consejo de Gobierno. Además, con carácter previo al trámite de rendición de cuentas al que se refieren los artículos 81 y 84 de la Ley 6/2001 de Universidades, le corresponde aprobar las cuentas anuales de la Universidad y las de las entidades que de ella puedan depender y sin perjuicio de la legislación mercantil u otra a las que dichas entidades puedan estar sometidas en función de su personalidad jurídica.

### CLAUSTRO UNIVERSITARIO

Es el máximo órgano de representación de la comunidad universitaria. Está integrado por el rector, el secretario, el gerente y trescientos miembros de la comunidad universitaria (entre ellos directores de centro, profesores, alumnos, personal de administración y servicios, ayudantes y personal de investigación...). Le corresponde la elaboración de los Estatutos y las demás funciones que le atribuye la LOU y la LOSU.

### Composición del Claustro Universitario

Sector	Representantes
Rector	1
Vicerrectores	4
Secretario General	1
Gerente	1
Delegado de alumnos	1
Director de Centro	13
Profesores funcionarios Doctores	145
Otro Personal Docente e Investigador	34
Personal de Administración y Servicios	30
Alumnos	62
<b>Total</b>	<b>292</b>

#### · Consejo Social

Es el órgano de participación de la sociedad en la Universidad. Supervisa las actividades de carácter económico de la Universidad y el rendimiento de sus servicios; promueve la colaboración de la sociedad en la financiación de la Universidad, y las relaciones entre ésta y su entorno cultural, profesional, económico y social al servicio de la calidad de la actividad universitaria.

#### · Consejo de Gobierno

Es el órgano de gobierno de la Universidad y se reúne al menos una vez cada tres meses. Entre otras funciones, establece las líneas estratégicas y programáticas de la Universidad -así como las directrices y procedimientos para su aplicación- en los ámbitos de organización de las enseñanzas, investigación, recursos humanos y económicos y elaboración de los presupuestos.

#### · Claustro Universitario

Es el máximo órgano de representación de la comunidad universitaria. Está integrado por el rector, el secretario, el gerente y trescientos miembros de la comunidad universitaria (entre ellos directores de centro, profesores, alumnos, personal de administración y servicios, ayudantes y personal de investigación...). Le corresponde la elaboración de los Estatutos y las demás funciones que le atribuye la LOU y la LOSU.

### Organigrama

El 18 de mayo de 2021 se celebraron elecciones a Rector, por Decreto 74/2021, de 28 de mayo, el Consell nombra rector de la Universitat Politècnica de València a D. José Esteban Capilla Romá.

Por resolución del Rector de 1 de Junio de 2021 se aprueba la estructura orgánica y funcional de los órganos de gobierno y representación unipersonales de ámbito general de la Universitat Politècnica de València.

**Estructura orgánica de conformidad Resolución de 1 de junio de 2021 habiendo sido modificada mediante Resoluciones de 28 de febrero de 2022, 20 de mayo de 2022, 29 de junio de 2022 y 1 de septiembre de 2022.**

#### **Rectorado**

- Gabinete del Rector
- Oficina del Rector
- Oficina de Protocolo
- Área de Control Interno
- Servicio de Fiscalización
- Área de Ciberseguridad

#### **Vicerrectorado de Arte, Ciencia, Tecnología y Sociedad**

- Área de Acción Cultural
- Área de Fondo de Arte y Patrimonio UPV
- Alumni UPV
- Unidad de Igualdad
- Editorial UPV

#### **Vicerrectorado de Profesorado y Ordenación Académica**

- Área de Profesorado
- Área de Ordenación Académica
- Área de Instituto de Ciencias de la Educación
- Instituto de Ciencias de la Educación

#### **Vicerrectorado de Investigación**

- Área de Programas de Investigación
- Área de Biblioteca, Documentación y Ciencia Abierta
- Escuela de Doctorado
- Servicio de Gestión de la I+D+i
- Servicio de Biblioteca y Documentación Científica
- Servicio de Microscopía Electrónica

#### **Vicerrectorado de Planificación, Oferta Académica y Transformación Digital**

- Área de Planificación Estratégica
- Área de Transformación Digital
- Área de Sistemas de Información
- Área de Sistemas y Comunicaciones
- Área de Planificación y Ordenación de Títulos
- Servicio de Evaluación, Planificación y Calidad

#### **Vicerrectorado de Desarrollo Sostenible de los Campus**

- Área de Transición Verde
- Área de Infraestructuras y Gestión de Espacios

- Servicio de Infraestructuras
- Servicio de Mantenimiento
- Unidad de Medioambiente

#### **Vicerrectorado de Innovación y Transferencia**

- Área de la Ciudad Politécnica de la Innovación
- Servicio de Promoción y Apoyo a la Investigación, Innovación y Transferencia

#### **Vicerrectorado de Estudiantes y Emprendimiento**

- Área de Acompañamiento y Orientación Integral al Estudiante
- Área de Alumnado, Rendimiento y Evaluación Curricular
- Servicio de Alumnado
- Área de Emprendimiento y del Programa IDEAS
- Área de Generación Espontánea
- Casa del Alumno

#### **Vicerrectorado de Internacionalización y Comunicación**

- Área de Comunicación
- Área de Captación
- Área de Intercambio Académico
- Oficina de Programas Internacionales de Intercambio
- Área de Internacionalización
- Oficina de Acción Internacional
- Área de Cooperación al Desarrollo
- Centro de Cooperación al Desarrollo
- Área de Relaciones con Iberoamérica

#### **Vicerrectorado de Organización de Estudios, Calidad, Acreditación y Lenguas**

- Área de Calidad y Acreditación de los Títulos
- Área de Gestión de Títulos
- Área de Lenguas
- Centro de Lenguas
- Servicio de Promoción y Normalización Lingüística

#### **Vicerrectorado de Empleo y Formación Permanente**

- Área de Formación Permanente
- Centro de Formación Permanente
- Área de Empleo y Cátedras de Empresa
- Servicio Integrado de Empleo

#### **Vicerrectorado/Dirección Delegada de Dialogo Social, Prevención, Conciliación y Deporte**

- Área de Prevención de Riesgos Laborales y Salud
- Servicio Integrado de Prevención y Salud Laboral
- Área de Deportes
- Unidad de programación de actividades deportivas
- Servicio de Estudios Deportivos y Sociedad
- Centro Infantil Vera

- Escola d'Estiu
- Unidad de Formación para la Administración y los Servicios Universitarios (UFASU)

#### **Secretaria General**

- Área de Órganos Colegiados y Organización Administrativa
- Área de Transparencia y Servicios Generales
- Área Jurídica y de Delegación de Protección de Datos
- Área de Planificación para la Inspección de Servicios
- Servicio Jurídico
- Delegación de Protección de Datos
- Servicio de Normativa e Inspección
- Oficina de la Secretaría General
- Servicio de Administración Electrónica y Transparencia
- Unidad de Servicios Generales

#### **Gerencia**

- Vicegerencia de Recursos Humanos y Estructura Organizativa
- Vicegerencia de apoyo a la I+D+i
- Área de Coordinación Económica
- Área de Recursos Estratégicos
- Servicio de Gestión Económica
- Servicio de Tesorería y Gestión Tributaria
- Servicio de Financiación y Presupuestos
- Servicio de Contratación
- Servicio de Gestión de Personal
- Servicio de la Oficina Económica de Recursos Humanos

#### **Institutos Universitarios de Investigación**

**Los institutos universitarios de investigación son centros de gran relevancia dedicados a la investigación científica, técnica y artística.** Su creación es aprobada por la Generalitat Valenciana, de acuerdo con lo establecido en la LOU/LOSU. En cuanto a su naturaleza, pueden ser propios de la universidad -integrados por personal de la UPV y con dependencia exclusiva de ella- o mixtos, es decir, creados en colaboración con otros organismos públicos o privados mediante un convenio.

- Institutos Universitarios Propios
  - Instituto Universitario de Automática e Informática Industrial
  - Instituto Universitario de Ciencia y Tecnología Animal
  - Instituto Universitario de Conservación y Mejora de la Agrodiversidad Valenciana
  - Instituto Universitario de Ingeniería del Agua y del Medio Ambiente
  - Instituto Universitario de Ingeniería de Alimentos (FoodUPV)
  - Instituto Universitario de Investigación de Ciencia y Tecnología del Hormigón
  - Instituto Universitario de Investigación CMT - Clean Mobility & Thermofluids
  - Instituto Universitario de Investigación de Ingeniería Energética

- Instituto Universitario de Investigación en Tecnología Centrada en el Ser Humano
- Instituto Universitario de Matemática Multidisciplinar
- Instituto Universitario de Matemática Pura y Aplicada
- Instituto Universitario de Restauración del Patrimonio
- Instituto Universitario de Seguridad Industrial, Radiofísica y Medioambiental
- Instituto Universitario de Tecnología Nanofotónica
- Instituto Universitario de Tecnologías de la Información y Comunicaciones
- Instituto Universitario de Telecomunicación y Aplicaciones Multimedia
- Instituto Universitario Valenciano de Investigación en Inteligencia Artificial
- Instituto Universitarios Mixto
  - Instituto Universitario Mixto de Tecnología Química
  - Instituto Universitario Mixto de Tecnología Informática
  - Instituto Universitario Mixto de Biología Molecular y Celular de Plantas
- Insituto Universitario Concertado
  - Instituto Universitario de Investigación Concertado de Ingeniería Mecánica y Biomecánica
- Insituto Universitario InterUniversitario
  - Instituto Interuniversitario de Investigación de Reconocimiento Molecular y Desarrollo Tecnológico

### **Estructuras propias de investigación**

Bajo el nombre de estructuras propias de investigación, se integran los centros e institutos que se dedican a la investigación, desarrollo e innovación y tratan de dar respuesta a la demanda de productos tecnológicos y artísticos tanto de la Universidad como del entorno social. En cuanto a su naturaleza pueden ser centros de investigación propios, centros de investigación mixtos y concertados, y centros de investigación interuniversitarios.

- Centros de investigación propios
  - Centro Avanzado de Microbiología Aplicada
  - Centro de Biomateriales e Ingeniería Tisular
  - Centro de Gestión de la Calidad y del Cambio
  - Centro de Investigación en Acuicultura y Medio Ambiente
  - Centro de Investigación en Arquitectura, Patrimonio y Gestión para el Desarrollo Sostenible
  - Centro de Investigación Arte y Entorno
  - Centro de Investigación en Dirección de Proyectos, Innovación y Sostenibilidad
  - Centro de Investigación e Innovación en Bioingeniería
  - Centro de Investigación en Gestión e Ingeniería de Producción
  - Centro de Investigación en Gestión de Empresas (CEGEA)
  - Centro de Investigación de Ingeniería Económica



- Centro de Investigación Pattern Recognition and Human Language Technology
- Centro de Investigación de Tecnología de la Edificación
- Centro de Investigación en Tecnologías Gráficas
- Centro de Tecnologías Físicas: Acústica, Materiales y Astrofísica
- Centro Valenciano de Estudios sobre el Riego
- Instituto Agroforestal Mediterráneo
- Instituto de Diseño para la Fabricación y Producción Automatizada
- Instituto de Investigación para la Gestión Integrada de Zonas Costeras
- Instituto del Transporte y Territorio
- Instituto Universitario de Investigación de Tecnología de los Materiales de la UPV
- Centros de investigación mixtos y concertados
  - Instituto de Tecnología Eléctrica
  - Instituto de Gestión de la Innovación y del Conocimiento
  - Instituto de Instrumentación para Imagen Molecular

#### **Unidades de investigación conjunta (UIC)**

Las Unidades de Investigación Conjunta, también la denominación de unidad “mixta” o “asociada”, son alianzas temporales entre Estructuras de Investigación de la Universitat y de otras entidades en un determinado ámbito científico-tecnológico o socioeconómico, con el objeto de incrementar capacidad de I+D+i y compartir recursos.

- Convenio de Asociación de grupos del IDM y CBIT
- UA del grupo de Investigación Sistemas y aplicaciones de tiempo real distribuido de la UPV al instituto universitario polibienestar de la Universitat de València
- UA del Inst. Ciencia y Tec. Animal UPV al Centro de Investigación en Tecnología Animal del IVIA
- UIC en Cloud Computing entre INDRA SA y el Ins. de Instrumentación en Imagen Molecular
- UMI entre el Instituto Español de Oceanografía y la Universitat Politècnica de València
- UMI en Mejora de la Calidad Agroalimentaria UJI-UPV
- UMI en Tecnologías de la Información y las Comunicaciones aplicadas a la Reingeniería de Procesos Sociosanitarios
- UMI en Mecanismos de enfermedades y nanomedicina UPV-CIPF
- UMI sobre Calidad de Aguas UPV-UV
- UMI en Biomecánica entre Fundación Hospital La Fe y el IU de Biomecánica
- UM en Nanomedicina y Sensores entre la Fundación Hospital La Fe y el Instituto de Reconocimiento Molecular y Desarrollo Tecnológico
- UMI en Nutrición de Precisión para Patologías Digestivas (NUTRICURA PDig)
- UMI “ValGRAI: Valencian Graduated School and Research Network of Artificial Intelligence”

## 6. Enumeración de los principales responsables de la entidad, tanto a nivel político como de gestión

### EQUIPO RECTORAL

Cargo estatutario	Nombre y Apellidos
Rector	Capilla Romá, José Esteban
Secretario/a General	Claver Campillo, Josep Antoni
Gerente UPV	Marí Farinós, Jesús
Vicerr/Arte, Ciencia, Tecnología y Sociedad	Cuesta Valera, María Salomé
Vicerr/ Profesorado y Ordenación Académica	Cano Escribá, Juan Carlos
Vicerr/ Investigación	Picó Sirvent, María Belén
Vicerr/ Planificación, Oferta Académica y Transformación Digital	García Sabater, José Pedro
Vicerr/ Desarrollo Sostenible de los Campus	Domingo Calabuig, Débora
Vicerr/ Innovación y Transferencia	Coll Arnau, Salvador
Vicerr/ Estudiantes y Emprendimiento	Gómez Martín, María Esther
Vicerr/ Internacionalización y Comunicación	Monserrat del Río, José Francisco
Vicerr/ Organización de Estudios, Calidad, Acreditación y Lenguas	Segarra Oña, María del Val
Vicerr/ Empleo y Formación Permanente	Salvador Moya, M <sup>a</sup> Dolores
Vicerr/Dirección Delegada de Diálogo Social, Prevención, Conciliación y Deporte	Guillem Picó, Santiago

### CONSEJO DE GOBIERNO

Cargo estatutario	Nombre y Apellidos
Presidente (Rector)	Capilla Romá, José Esteban
Secretario (Secretario general)	Claver Campillo, Josep Antoni
Gerente	Marí Farinós, Jesús

### REPRESENTANTES DEL CONSEJO SOCIAL

(no pertenecientes a la comunidad universitaria)

Representante del Consejo Social	Abargues Moran, José
Representante del Consejo Social	Burdeos Baño, Ricardo Miguel
Representante del Consejo Social	Valls Gregori, Consol María

### MIEMBROS DESIGNADOS POR EL RECTOR

Vicerr/ Profesorado y Ordenación Académica	Cano Escribá, Juan Carlos
Vicerr/ Innovación y Transferencia	Coll Arnau, Salvador
Vicerr/ Arte, Ciencia, Tecnología y Sociedad	Cuesta Valera, María Salomé
Vicerr/ Desarrollo Sostenible de los Campus	Domingo Calabuig, Débora
Vicerr/ Planificación, Oferta Académica y Transformación Digital	García Sabater, José Pedro
Vicerr/ Estudiantes y Emprendimiento	Conejero Casares, José Alberto
Vicerr/Director Delegado de Diálogo Social, Prevención, Conciliación y Deporte	Guillem Picó, Santiago
Vicerr/ Internacionalización y Comunicación	Montserrat del Río, José Francisco
Vicerr/ Investigación	Picó Sirvent, María Belén
Vicerr/ Empleo y Formación Permanente	Salvador Moya, M <sup>a</sup> Dolores
Vicerr/ Organización de Estudios, Calidad, Acreditación y Lenguas	Segarra Oña, María Del Val
Director ETSI Agronómica y del Medio Natural	Rubio Michavila, Constanza
Alumno	Esquerdo Bernat, Javier
Dtor Área ASIC Redes y Comunicaciones	Busquets Mataix, Jaime Luis
Coordinador Estructuras Propias de Investigación	Curiel Esparza, Jorge

### REPRESENTANTES DEL CLAUSTRO: PROFESORADO FUNCIONARIO DOCTOR

Dtor. Depto. Tecnología de Alimentos	Benedito Fort, José Javier
Dtor. Depto. Comunicaciones	Bosch Roig, Ignacio
Dtor. ETSI Telecomunicación	Esteban González, Héctor
Decano Facultad de Bellas Artes	Galindo Gálvez, José
Dtor. Dpto. Ingeniería Mecánica y de Materiales	Giner Maravilla, Eugenio
Dtor. ETSI del Diseño	Monsoriu Serra, Juan Antonio
Dtor. ETSI Industrial	Ortiz Bas, Ángel
Dtor. Dpto. Organización de Empresas	Ribes Giner, Gabriela
Dtor. Depto. Sistemas Informáticos y Computación	Terrasa Barrena, Andrés Martín
Dtra. E.T.S.I. Informática	Terrasa Barrena, Silvia M <sup>a</sup>

### REPRESENTANTES DEL CLAUSTRO: OTRO PERSONAL DOCENTE E INVESTIGADOR

Dpto. Economía y Ciencias Sociales	Alonso-Monasterio Fernández, Pau
------------------------------------	----------------------------------

Dpto. Proyectos de Ingeniería	Arroyo Vázquez, Mónica
Dpto. de Ingeniería Cartográfica Geodesia y Fotogrametría	Garrido Villén, Natalia
Dpto. Economía y Ciencias Sociales	Giménez Morera, Antonio

#### REPRESENTANTES DEL CLAUSTRO: ALUMNOS Y ALUMNAS

Alumnos, Alumnas	García Juan, Sofía
	García Lleó, Elena
	Montalvá Bonet, Carla
	Gil Medina, Samuel

#### REPRESENTANTES DEL CLAUSTRO: PERSONAL DE ADMINISTRACIÓN Y SERVICIOS

E.T.S.I. Industrial	Juliá Fernández, Vicente
Granjas	Sahuquillo García, José

#### REPRESENTANTES DEL COLECTIVO DE DIRECTORES Y DIRECTORAS DE CENTRO

Dtor. EPS Gandia	Alba Fernández, Jesús
Dtor EPS Alcoi	Bernabeu Soler, Pablo Andrés
Dtor. ETSI de Edificación	Cos-Gayón López, Fernando José
Decana Facultad de Administración y Dirección de Empresas	Marín Sánchez, María del Mar
Dtor. E.T.S.I. de Caminos, Canales y Puertos	Pellicer Armiñana, Eugenio

#### REPRESENTANTES DEL COLECTIVO DE DIRECTORES Y DIRECTORAS DE DEPARTAMENTO

Coordinador de Dtres de Depto.	López Jiménez, Petra Amparo
Dtor. Depto. Ingeniería de Constr. y Proy. Ing. Civil	Bonet Senach, José Luís
Dtor. Depto. Termodinámica Aplicada	Vallés Lluch, Ana
Dtor. Construcciones Arquitectónicas	Fran Bretones, José M <sup>a</sup>
Dtora. Depto. Estadística e Inv.Operativa Ap.y Calidad	Vázquez Barrachina, Elena
Dtor. Depto. Dibujo	Tortosa Cuesta, Rubén.

#### REPRESENTANTES DEL COLECTIVO DE DIRECTORES Y DIRECTORAS DE INSTITUTOS UNIVERSITARIO DE INVESTIGACIÓN

Coordinador de Dtres. Inst. Univ. Inv	Pulido Velázquez, Manuel Augusto
---------------------------------------	----------------------------------

Dtor. Inst. Univer. Inv. Telecom.y Aplicaciones Multimedia (iTEAM)	Cardona Marcet, Narciso
Dtor. Inst.Univ. Inv. Motores Térmicos (CMT)	Desantes Fernández, José M <sup>a</sup>

## CONSEJO SOCIAL

Cargo estatutario	Nombre y Apellidos
Presidenta	Mónica Bragado Cabeza
Secretario	Mariano Casanova Navarro
Miembro nato Rector	José Esteban Capilla Romá
Miembro nato Secretario General	Josep Antoni Claver Campillo
Miembro nato Gerente	Jesús Marí Farinós
Representante Consejo Gobierno – PAS	Vicent Juliá Fernández
Representante Consejo Gobierno – PDI	Jose Alberto Conejero Casares
Representante Consejo Gobierno – ESTUDIANTES	Rayan Fayz
Consejero	Abelardo Salvo Lillo
Consejera	Ana Ortega Cívico
Consejera	Eva Turanzo Giménez
Consejero	Pablo Lozano Rojas
Consejero	Carlos Galiana Llorens
Consejero	Ricardo Miguel Burdeos Baño
Consejera	Angélica Gómez González
Consejero	Albertina Barber Castella
Consejero	Francisco Javier Quiles Bodi
Consejera	M <sup>a</sup> Carmen Balaguer Pastor
Consejera	Susana Díaz González
Consejera	Ana Darder Navarro
Consejero	Daniel Patiño Miñana
Consejero	Consol María Valls Gregori
Consejero	Rafael Juan Fernández
Consejero	José Abargues Morán
Consejero	Jorge Linares Ferrán

## DIRECTORES DE CENTRO

Cargo estatutario	Nombre y Apellidos
Decano/a Fac. Bellas Artes	Galindo Gálvez, José
Director/a de la ETS de Arquitectura	Cabrera Fausto, Ivan
Director/a de la ETSI de Caminos, C. y P.	Pellicer Armiñana, Eugenio
Director/a de la ETSI Industriales	Ortiz Bas, Ángel
Director/a de la EPS de Alcoy	Bernabéu Soler, Pablo Andrés
Director/a de la ETSI Geodésica, Cartog. y Topográfica	Marqués Mateu, Ángel
Director/a de la ETSI de Telecomunicación	Esteban González, Héctor
Director/a de la EPS de Gandía	Alba Fernández, Jesús
Decano/a Fac. Administración y Dirección Empresas	Marín Sánchez, María Del Mar
Director/a de la ETSI del Diseño	Monsoriu Serra, Juan Antonio
Director/a de la ETSI Informática	Terrasa Barrena, Silvia M <sup>a</sup>
Director/a de la ETSI Agronómica y Medio Natural	Rubio Michavila, Constanza
Director/a de la ETSI de Edificación	Cos-Gayón López, Fernando José

## DIRECTORES DE DEPARTAMENTO

Cargo estatutario	Nombre y Apellidos
Director/a Departamento Biotecnología	Prohens Tomás, Jaime
Director/a Departamento Ciencia Animal	Martínez Llorens, Silvia
Director/a Departamento Construcciones Arquitectónicas	Fran Bretones, José M <sup>a</sup>
Director/a Departamento Dibujo	Tortosa Cuesta, Rubén
Director/a Departamento Economía y Ciencias Sociales	Meliá Martí, Elena
Director/a Departamento Escultura	Pastor Aguilar, Marina
Director/a Departamento Estadística e Inv. Operativa Ap. y Calidad	Vázquez Barrachina, Elena
Director/a Departamento Expresión Gráfica Arquitectónica	Sender Contell, Marina
Director/a Departamento Física Aplicada	Muñoz Roca, María del Carmen
Director/a Departamento Ingeniería Cartográfica, Geodesia y Fotogrametría	Martín Furones, Ángel Esteban
Director/a Departamento Ingeniería de la Construcción y P.I.C.	Bonet Senach, José Luís

Director/a Departamento Ingeniería Eléctrica	Hurtado Pérez, Elías José
Director/a Departamento Ingeniería Electrónica	Guill Ibáñez, Antonio
Director/a Departamento Ingeniería Hidráulica y Medio Ambiente	López Jiménez, Petra Amparo
Director/a Departamento Ingeniería Mecánica y de Materiales	Giner Maravilla, Eugenio
Director/a Departamento Ingeniería Química y Nuclear	Iborra Clar, María Isabel
Director/a Departamento Ingeniería Textil y Papelera	Díaz García, Pablo
Director/a Departamento Máquinas y Motores Térmicos	Benajes Calvo, Jesús Vicente
Director/a Departamento Matemática Aplicada	Cerdán Soriano, Juana Mercedes
Director/a Departamento Mecánica Medios Continuos y T.E.	Romero García, Manuel Luis
Director/a Departamento Pintura	Giner Martínez, Francisco
Director/a Departamento Producción Vegetal	López Galarza, Salvador Vicente
Director/a Departamento Química	Aragón Revuelta, Pilar
Director/a Departamento Sistemas Informáticos y Computación	Terrasa Barrena, Andrés Martín
Director/a Departamento Tecnología de Alimentos	Benedito Fort, José Javier
Director/a Departamento Ing <sup>a</sup> e Infraestructura de Transportes	Aguilar Herrando, José
Director/a Departamento Comunicación Audiovisual, Doc. e H <sup>a</sup> Arte	Ontalba Ruipérez, José Antonio
Director/a Departamento Ingeniería Rural y Agroalimentaria	Velázquez Martí, Borja
Director/a Departamento Proyectos Arquitectónicos	Barrera Puigdollers, José Manuel
Director/a Departamento Conservación y Restauración de BBCC	Madrid García, José Antonio
Director/a Departamento Urbanismo	Pérez Igualada, Javier
Director/a Departamento Comunicaciones	Bosch Roig, Ignacio
Director/a Departamento Termodinámica Aplicada	Vallés Lluch, Ana
Director/a Departamento Informática de Sistemas y Computadores	Posadas Yagüe, Juan Luis

---

Director/a Departamento Ingeniería de Sistemas y Automática	Salt Llobregat, Julián José
Director/a Departamento Proyectos de Ingeniería	Capuz Rizo, Salvador Fernando
Director/a Departamento Ecosistemas Agroforestales	Armengol Forti, Josep
Director/a Departamento Lingüística Aplicada	Romero Forteza, Francesca
Director/a Departamento Ingeniería Gráfica	Tortajada Montañana, Ignacio
Director/a Departamento Organización de Empresas	Ribes Giner, Gabriela

---



## DIRECTORES INSTITUTOS UNIVERSITARIOS DE INVESTIGACIÓN

Cargo estatutario	Nombre y Apellidos
Dtor.Inst.Univ.Inv.Automática e Informática Industrial	Blasco Giménez, Ramón Manuel
Dtor.Inst.Univ.Inv.Conserv.y Mejora Agrodiversidad	Rodríguez Burruezo, Adrián
Dtor.Inst.Univ.Inv.Ing <sup>a</sup> de Alimentos (FoodUPV)	González Martínez, María Consuelo
Dtor.Inst.Univ.Inv.Ing <sup>a</sup> del Agua y del Medio Ambiente	Pulido Velázquez, Manuel Augusto
Dtor.Inst.Univ.Inv.Matemática Multidisciplinar	Hervás Jorge, Antonio
Dtor.Inst.Univ.Inv.Matemática Pura y Aplicada	Calabuig Rodríguez, José Manuel
Dtor.Inst.Univ.Inv. CMT - Clean Mobility & Thermofluids	Desantes Fernández, José M <sup>a</sup>
Dtor.Inst.Univ.Inv.Restauración del Patrimonio	Juan Vidal, Francisco
Dtor.Inst.Univ.Inv.Tecnología Nanofotónica	Llorente Sáez, Roberto
Dtor.Inst.Univ.Inv.Telecom.y Aplicaciones Multimedia (iTEAM)	Cardona Marcet, Narciso
Dtor.Inst.Univ.Inv.Mixto de Biomecánica	Page Del Pozo, Alvaro Felipe
Dtor.Inst.Univ.Inv.Mixto de Tecnología Informática (ITI)	Bernabeu Aubán, José Manuel
Dtor.Inst.Univ.Inv. Ingeniería Energética	Gómez Navarro, Tomás
Dtor.Inst.Univ.Inv.Seguridad Industrial,Radiofísica y Medioambiente	Verdú Martín, Gumersindo Jesús
Dtor.Inst.Univ.Inv.Ciencia y Tecnología Animal (ICTA)	Calvet Sanz, Salvador
Dtor.Inst.Interuniv.Inv. Reconocimiento Molecular y Desarrollo Tecnológico (IDM)	Martínez Mañez, Ramón
Dtor.Inst.Univ.de Tecnologías.de la Información y Comunicaciones. (ITACA)	Catalá Civera, José Manuel
Dtor.Inst.Univ.Inv.Ciencia y Tecnología del Hormigón	Martí Vargas, José Rocío
Dtor.Inst.Univ.Inv.Mixto de Biología Molecular y Celular de Plantas	Mulet Salort, José Miguel
Dtor.Inst.Univ.Inv.Mixto de Tecnología Química	Palomares Gimeno, Antonio Eduardo
Dtor.Insti. Univ de Investigación Concertado de Ingeniería Mecánica y Biomecánica	Tur Valiente, Manuel

Dtor.Insti. Univ de Investigación de Tecnología de los Materiales	López Martínez, Juan
Dtor. Inst. Univ de Investigación en Tecnología Centrada en el Ser Humano	Alcañiz Raya, Mariano Luis

## DIRECTORES ESTRUCTURAS PROPIAS DE INVESTIGACIÓN

Cargo estatutario	Nombre y Apellidos
Dtor.Centro de Invest. Arte y Entorno (CAE)	Santiago Martin de Madrid, María Paula
Dtor.Centro Avanzado de Microbiología de Alimentos(CAMA)	Montes Estellés, Rosa
Dtor.Centro de Biomateriales e Ing <sup>a</sup> Tisular	Gómez Tejedor, José Antonio
Dtor.Centro de Invest.en Gestión de Empresas (CEGEA)	Juliá Igual, Juan Francisco
Dtor.Centro de Gestion de la Calidad y del Cambio (CQ)	Carrión García, Andrés
Dtor.Centro Tecnologías Físicas:A.M.y A	Curiel Esparza, Jorge
Dtor.Centro de Invest.en Tecnolgías Gráficas (CITG)	Peris Fajarnes, Guillermo
Dtor.Centro Valenciano de Estudios sobre el Riego (CVER)	Pascual España, Bernardo
Dtor.Centro Inv. en Gestión e Ing <sup>a</sup> de la Producción (CIGIP)	Poler Escoto, Raúl
Dtor.Instituto Agroforestal Mediterráneo	Verdeguer Sancho, Mercedes
Dtor.Inst.Diseño Fabricación y Producción Automatiz. (IDF)	García Manrique, Juan Antonio
Dtor.Inst.Inv. Gestión Integrada de Zonas Costeras (IGIC)	Lloret Mauri, Jaime
Dtor.Centro.Inv. en Ingeniería Económica (INECO)	Guadalajara Olmeda, María Natividad
Dtor.Inst.Valencià d'Investigació en Intel·ligència Artificial	Botti Navarro, Vicente Juan
Dtor.Centro de Inv.Concertado Instituto Tecnología Eléctrica	Quijano Lopez, Alfredo
Dtor. Instituto de Transporte y Territorio (ITRAT)	García García, Alfredo
Dtor.Inst.Inv.e Innovación en Bioingeniería (I3B)	Trénor Gomis, Beatriz Ana
Dtor.Centro Inv.Pattern Recognition and Human Language Technol.(PRHLT)	Sánchez Peiró, Joan Andreu
Dtor. Instituto de Gestión de la Innovación del Conocimiento	Molas Gallart, Jordi - CSIC

Dtor. Instituto de Instrumentación para Imagen Molecular	Benlloch Baviera, José Maria - CSIC
Dtor. Centro de Investigación de Tecnología de la Edificación	Benlloch Marco, Javier
Dtor. Centro de Investigación en Arquitectura, Patrimonio y Gestión para el desarrollo Sostenible	Mileto, Camila
Dtor. Centro de Investigación en Dirección de proyectos, innovación y sostenibilidad	Artacho Ramírez, Miguel Ángel
Dtor. Centro Inv. Acuicultura y Medio Ambiente (ACUMA)	Galiana Galán, Francisco
Dtor. Centro Inv. e Innovac. en Bioingeniería (Ci2B)	Trénor Gomis, Beatriz Ana

### 7. Número medio de empleados durante el ejercicio y a 31 de diciembre, tanto funcionarios como personal laboral, distinguiendo por categorías y sexos

#### PDI. N° EFECTIVOS ANUALES. AÑO 2023

Régimen Jurídico	Categoría administrativa	Dedicación	Total	Sexo	
				M	V
<b>Total</b>			<b>2.455</b>	<b>799</b>	<b>1.656</b>
<b>Funcionario</b>			<b>1.528</b>	<b>462</b>	<b>1.066</b>
	Catedrático/a de Universidad		492	106	386
		Tiempo completo (37,5h.)	491	106	385
		Tiempo parcial: 12 horas semana (6L+6T) (12h.)	1		1
	Profesor/a Titular de Universidad		916	323	593
		Tiempo Completo (37,5h.)	915	323	592
		Tiempo Parcial: 12 horas semana (6L+6T) (12h.)	1		1
	Catedrático/a de Escuela Universitaria		20	4	16
		Tiempo Completo (37,5h.)	20	4	16
	Profesor/a Titular Escuela Universitaria		100	29	71
		Tiempo Completo (37,5h.)	99	29	70
		Tiempo Parcial: 12 horas semana (6L+6T) (12h.)	1		1
<b>Laboral</b>			<b>927</b>	<b>337</b>	<b>590</b>
	Profesor/a Permanente Laboral		50	18	32
		Tiempo Completo (37,5h.)	50	18	32
	Profesor/a Emérito/a		16	3	13
		Tiempo Parcial: 6 horas semana (3L+3T) (6h.)	12	3	9
		Tiempo Parcial: 12 horas semana (6L+6T) (12h.)	4		4
	Profesor/a Asociado/a		597	195	402
		Tiempo Parcial: 6 horas semana (3L+3T) (6h.)	172	56	116
		Tiempo Parcial: 8 horas semana (4L+4T) (8h.)	82	27	55
		Tiempo Parcial: 10 horas semana (5L+5T) (10h.)	29	10	19
		Tiempo Parcial: 12 horas semana (6L+6T) (12h.)	314	102	212
	Profesor/a Ayudante Doctor		97	37	60
		Tiempo Completo (37,5h.)	97	37	60
	Ayudante		1	1	0
		Tiempo Completo (37,5h.)	1	1	0
	Profesor/a Ayudante Doctor		11	5	6
		Tiempo Completo (37,5h.)	11	5	6
	Profesor/a Colaborador/a		39	20	19
		Tiempo Completo (37,5h.)	34	17	17
	Profesor/a Contratado/a Doctor		121	61	60
		Tiempo Completo (37,5h.)	121	61	60

**PAS. N° EFECTIVOS ANUALES. AÑO 2023**

Colectivo	Régimen Jurídico	Indicadores		Sexo	
		Grupo	Total	M	V
<b>Total</b>			<b>3.435</b>	<b>1.697</b>	<b>1.738</b>
<b>PAS</b>			<b>1.874</b>	<b>1.052</b>	<b>822</b>
	Eventual		261	133	128
		No definido	261	133	128
	Funcionario		1.613	919	694
		Grupo A	1	1	
		Grupo A1	486	212	274
		Grupo A2	242	126	116
		Grupo B	1	0	1
		Grupo C	0	0	
		Grupo C1	785	517	268
		Grupo C2	97	63	34
		Grupo D	1		1
<b>PAS (Laboral Investigación)</b>			<b>1.561</b>	<b>645</b>	<b>916</b>
	Eventual		1.488	612	876
		No definido	1.488	612	876
	Funcionario		9	8	1
		Grupo A1	9	8	1
		Grupo C1	0	0	
	Laboral		64	25	39
		Grupo A	13	5	8
		Grupo B	5	3	2
		Grupo C	46	17	29

## **8. Entidad de la que depende, en su caso, el sujeto contable**

Los Estatutos de la UPV en su artículo 1 establecen que, la Universitat Politècnica de València es una entidad de derecho público que goza de plena personalidad jurídica y patrimonio propio para la consecución de sus fines y desarrollo de sus funciones. Se organiza en régimen de autonomía, y en este marco, la actividad de la Universitat Politècnica de València se fundamenta en el principio de libertad académica, manifestada en las libertades de cátedra, de investigación y de estudio.

La autonomía de las Universidades comprende:

- a) La elaboración de sus Estatutos, así como de las demás normas de régimen interno. La elección, designación y remoción de los correspondientes órganos de gobierno y representación.
- b) La creación de estructuras específicas que actúen como soporte de la investigación y de la docencia.
- c) La elaboración y aprobación de planes de estudio e investigación y de enseñanzas específicas de formación a lo largo de toda la vida.
- d) La selección, formación y promoción del personal docente e investigador y de administración y servicios, así como la determinación de las condiciones en que han de desarrollar sus actividades.
- e) La admisión, régimen de permanencia y verificación de conocimientos de los estudiantes.
- f) La expedición de los títulos de carácter oficial y validez en todo el territorio nacional y de sus diplomas y títulos propios.
- g) La elaboración, aprobación y gestión de sus presupuestos y la administración de sus bienes.
- h) El establecimiento y modificación de sus relaciones de puestos de trabajo.
- i) El establecimiento de relaciones con otras entidades para la promoción y desarrollo de sus fines institucionales.
- j) Cualquier otra competencia necesaria para el adecuado cumplimiento de sus funciones.

## 9. Entidades del grupo, multigrupo y asociadas y su actividad. Porcentaje de participación en las entidades con forma mercantil

### Entidades vinculadas a la Universitat.

La Universitat participa de forma minoritaria en el capital social de las siguientes sociedades de capital, con los porcentajes concretos de participación se indican a continuación :

Entidad vinculada	% participación	Fecha
ARTIKODE INTELLIGENCE SL	6,00	09/11/2023
CÁLCULO Y ESTRUCTURAS SENSADAS S.L.	6,16	23/07/2013
CIBERTRS	6,00	21/12/2023
CORIFY CARE SL	0,01	03/02/2022
DAS PHOTONICS S.L.	7,06	06/05/2008
EXOS SOLUTIONS S.L.	8,00	19/12/2013
FENT INNOVATIVE SOFTWARE SOLUTIONS S.L.	9,00	05/07/2012
IKASIA TECHNOLOGIS S.L.	8,00	14/09/2015
INGENIERÍA DE PRESAS S.L. (I-PRESAS)	6,00	24/01/2011
INNOÁREA DESIGN CONSULTING S.L.	6,00	31/10/2013
IPRONICS PROGRAMMABLE PHOTONICS, S.L.	4,44	10/12/2019
KENKO IMALYTICS	7,00	27/05/2021
KUMORI SYSTEMS S.L.	5,40	10/11/2014
OPTICAL SENS SL	7,00	09/11/2023
PORTAL UNIVERSIA S.A.	7,82	04/11/2003
PRINCIPIATECH VALENCIA S.L.	25,00	27/07/2011
QCMTEC EUROPE AB	0,69	29/04/2020
SENSIL TOOLS S.L.	6,00	02/02/2023
SISNOVATEC INNOVACIONES TÉCNICAS EN CONTRUCCIÓN, SL	8,00	22/07/2021
SOLVER MACHINE LEARNING, S.L.	6,80	18/10/2016
TRANSKRIPTORIUM AI S.L.	8,00	02/12/2020

### Entidades vinculadas a la Universitat.

Las fundaciones en las que la Universitat tiene una participación mayoritaria durante el ejercicio 2023 y, en consecuencia tienen consideración de entidades dependientes, son las siguientes:

Entidad vinculada	Participación UPV	Fecha
FUNDACIÓN AGROMUSEU DE VERA DE LA COMUNITAT VALENCIANA	Patrono	07/06/2011
FUNDACIÓN CEDAT DE LA COMUNIDAD VALENCIANA	Patrono	10/03/1994
FUNDACIÓN DE LA COMUNITAT VALENCIANA CIUDAD POLITÉCNICA DE LA INNOVACIÓN	Patrono	17/12/2007
FUNDACIÓN SERVIPOLI DE LA COMUNITAT VALENCIANA	Patrono	16/07/2007

### Fundaciones vinculadas a la Universitat.

Las fundaciones en las que la Universitat no tiene una participación mayoritaria, durante el ejercicio 2023, son las siguientes:

Entidad vinculada	Participación UPV	Fecha
FUNDACIÓ COMUNITAT VALENCIANA - REGIÓ EUROPEA	Patrono	14/12/2017
FUNDACIÓN CAÑADA BLANCH DE LA COMUNIDAD VALENCIANA	Patrono	02/02/2023
FUNDACIÓN CAVANILLES DE ALTOS ESTUDIOS TURÍSTICOS	Patrono	19/06/1995
FUNDACIÓN CENTRO INTERNACIONAL PARA LA CONSERVACIÓN DEL PATRIMONIO (CICOP)	Patrono	16/12/2010
FUNDACIÓN DE ESTUDIOS BURSÁTILES Y FINANCIEROS, FUNDACIÓN DE LA COMUNIDAD VALENCIANA	Patrono	24/05/1990
FUNDACIÓN DE LA C.V HOSPITAL GENERAL PARA LA INVESTIGACIÓN BIOMÉDICA, DOCENCIA Y DESARROLLO DE LAS CIENCIAS DE LA SALUD	Patrono	14/10/2021
FUNDACIÓN DE LA COMUNIDAD VALENCIANA VICENTE SILVESTRE I CONSUELO JULIÁN	Patrono	26/06/2014
FUNDACIÓN DE LA COMUNIDAD VALENCIANA DE INVESTIGACIÓN, PROMOCIÓN Y ESTUDIOS COMERCIALES VALENCIAPORT	Patrono	30/04/2003
FUNDACIÓN DE LA COMUNIDAD VALENCIANA ESCUELA DE POSGRADO Y RED DE CENTROS DE INVESTIGACIÓN EN INTELIGENCIA ARTIFICIAL	Patrono	22/07/2021
FUNDACIÓN DE LA COMUNIDAD VALENCIANA HOSPITAL GENERAL PARA LA INVESTIGACIÓN BIOMÉDICA, DOCENCIA Y DESARROLLO DE LAS CIENCIAS DE LA SALUD	Patrono	23/05/2011
FUNDACIÓN DE LA COMUNIDAD VALENCIANA PARA LA RESTAURACIÓN DE LA INSIGNE COLEGIATA DE GANDÍA	Patrono	15/10/2012
FUNDACIÓN DE LA COMUNITAT VALENCIANA BIENAL DE LAS ARTES	Patrono	19/02/2007
FUNDACIÓN DE LA COMUNITAT VALENCIANA PARA LA INNOVACIÓN URBANA Y LA ECONOMÍA DEL CONOCIMIENTO	Patrono	27/04/2006
FUNDACIÓN DE LA COMUNITAT VALENCIANA PARA LA INVESTIGACIÓN AGROALIMENTARIA AGROALIMED	Patrono	19/02/2007
FUNDACIÓN DE LA COMUNITAT VALENCIANA PARA LA PROMOCIÓN ESTRATÉGICA, EL DESARROLLO Y LA INNOVACIÓN URBANA	Patrono	27/04/2012
FUNDACIÓN DOCOMOMO IBÉRICO	Patrono	30/06/2016
FUNDACIÓN ECLIPSE	Patrono	25/07/2012
FUNDACIÓN GRUPO ERESA PARA EL DESARROLLO Y LA INVESTIGACIÓN MÉDICA	Patrono	17/09/2007
FUNDACIÓN INNOVA PARA EL DESARROLLO DE LA CIENCIA Y TECNOLOGÍA DE LA COMUNIDAD VALENCIANA	Patrono	10/04/2001
FUNDACIÓN LUIS GIMÉNEZ LORENTE DE LA COMUNIDAD VALENCIANA	Patrono	14/06/2004
FUNDACIÓN OPC	Patrono	25/07/2012
FUNDACIÓN PARA EL DESARROLLO Y FOMENTO DE LA ALIMENTACIÓN Y PRODUCCIÓN ECOLÓGICA DE LA COMUNIDAD VALENCIANA (FUNDEPROECO)	Patrono	13/09/2010
FUNDACIÓN PARA EL FOMENTO DE LA INGENIERÍA DEL AGUA	Patrono	26/03/1998
FUNDACIÓN PARA LA INVESTIGACIÓN HOSPITAL LA FE	Patrono	28/02/2002
FUNDACIÓN PARA LA RECOMPOSICIÓN DE LA CIUDAD INFORMAL FUNDACIÓN DE LA COMUNIDAD VALENCIANA (ReCI)	Patrono	02/02/2023
FUNDACIÓN PARA LA RESTAURACIÓN DE LA BASÍLICA DE LA MARE DE DÉU DELS DESAMPARATS	Patrono	22/07/1996
FUNDACION PLATAFORMA TECNOLÓGICA ESPAÑOLA DE LA CONSTRUCCIÓN	Patrono	20/10/2015
FUNDACIÓN TRIPTÓLEMOS PARA EL DESARROLLO AGROALIMENTARIO	Patrono	08/06/2006
PALACIO DUCAL DE LOS BORJA. FUNDACIÓN DE LA COMUNITAT VALENCIANA	Patrono	25/04/2007
PEGASUS (PARTNERTSHIP OF AN EUROPEAN GROUP OF AERONAUTICS AND SPACE UNIVERSITIES) NETWORK FOUNDATION	Patrono	07/10/2013

### Cooperativas vinculadas a la Universitat.

La Universitat participa en las siguientes cooperativas:

Entidad vinculada	Participación UPV	Fecha
READ-COOP SCE WITH LIMITED LIABILITY	Cooperativista	06/03/2020



## 2. GESTIÓN INDIRECTA DE SERVICIOS PÚBLICOS, CONVENIOS Y OTRAS FORMAS DE COLABORACIÓN

1. La UPV no ha realizado en 2023 gestión mediante concesiones.

2. La UPV no ha realizado en 2023 gestión mediante conciertos.

3. Relación de los convenios de la UPV con los entes dependientes.

Ente dependiente	Plazo	Transferencias o subvenciones comprometidas en 2023
FUNDACIÓN DE LA COMUNITAT VALENCIANA CIUDAD POLITÉCNICA DE LA INNOVACIÓN		
Objeto: Fomento de las actividades de Investigación, desarrollo e innovación en la UPV. Regulada mediante Convenio.	De 01/01/2023 a 30/12/2023	291.165,6 €
FUNDACIÓN SERVIPOLI		
Objeto: Tiene como actividad y finalidad básica complementar la formación del alumnado de la UPV, mediante la experiencia laboral para favorecer su empleabilidad, contribuyendo a facilitar su futura inserción en el mercado de trabajo..	De 01/01/2023 a 30/12/2023	1.389.043,45 €

4. Relación de actividades conjuntas que no han requerido la constitución de una nueva entidad

5. Relación de otras formas de colaboración públicos-privadas

Ente con el que se realiza una colaboración público-privada	Plazo	Transferencias o subvenciones entregadas en 2023
ASOCIACIÓN DE INVESTIGACIÓN DE LA INDUSTRIA TEXTIL (AITEK)		
Objeto: Para la impartición de la docencia del "Máster Universitario en Ingeniería Textil"	Del 29/4/2023 a 30 julio de 2024	14.300 €
Convenio 29 abril 2022, se renueva convenio el 5 diciembre 2023.		

## 3. BASES DE PRESENTACIÓN DE LAS CUENTAS

### 1. Imagen fiel

Las presentes Cuentas Anuales se han preparado aplicando el Plan General de Contabilidad Pública, aprobado por la Orden EHA/1037/2010, de 13 de abril, por la que se aprueba el Plan General de Contabilidad Pública, del Ministerio de Economía y Hacienda publicado en el BOE núm. 102, de 28 de abril de 2010. Plan que entró en vigor para las Universidades públicas de la Comunitat Valenciana mediante la ORDEN 8/2017, de 1 de septiembre, de la Conselleria de Hacienda y Modelo Económico, por la que se deroga la Orden de 16 de julio de 2001, de la Conselleria de Economía, Hacienda y Empleo, por la que se aprueba el Plan General de Contabilidad Pública de la Generalitat Valenciana. Dicha Orden se dicta con el objeto de mostrar la imagen fiel del patrimonio, de la situación financiera, del resultado económico patrimonial, de la ejecución del presupuesto, de los cambios en el patrimonio neto, y de sus flujos de efectivo, correspondientes al ejercicio 2023 de la institución.

Para su elaboración se han seguido los principios y criterios de valoración establecidos en el Plan General de Contabilidad Pública, no existiendo ningún principio contable obligatorio que, siendo significativo su efecto, se haya dejado de aplicar.

Se ha aplicado la Orden 15/2019, de la Consellería de Hacienda y Modelo Económico, por la que se dictan instrucciones para la aplicación de lo dispuesto en la disposición transitoria única de la Orden 8/2017, de 1 de septiembre, de la Consellería de Hacienda y Modelo Económico.

### 2. Razones e incidencia en las cuentas anuales de los cambios en criterios de contabilización y corrección de errores

Se ha registrado en la cuenta 120 la corrección de la periodificación definitiva de la matrícula del curso académico 2022/2023, de la dotación de ejercicios anteriores de la provisión del premio a la jubilación y también se refleja en la variación del patrimonio neto la anulación de derechos de ejercicios anteriores.

La UPV mantenía una provisión contable en sus cuentas por importe de 24.350.944,39€ consecuencia del conflicto interpretativo acerca de la extensión (por el ya inaplicable II Acuerdo del PAS de la UPV 2000/2002) al personal funcionario de personal de administración y servicios del denominado "premio de jubilación" previsto en el extinto II Convenio Colectivo del personal laboral de las universidades públicas valencianas.

En la actualidad, ese Convenio Colectivo ha perdido su vigencia y se ha consolidado una reiterada jurisprudencia del Tribunal Supremo que entiende

inaplicable al personal funcionario los denominados "premios de jubilación" por vulnerar la legislación básica en materia retributiva. En consecuencia, carece de fundamento mantener la citada provisión.

Por lo tanto, se ha realizado un asiento directo en la contabilidad económico patrimonial contra resultados de ejercicios anteriores aplicando la provisión existente. De acuerdo con la norma de reconocimiento y valoración número 21 del Plan General de Contabilidad Pública este cambio debe ser aplicado retroactivamente desde el ejercicio más antiguo para el que se disponga de información. Debe incluirse como un ajuste por cambios de criterio en el patrimonio neto el efecto acumulado de las variaciones de activos y pasivos, calculadas al inicio del ejercicio que sean consecuencia de un cambio de criterio. Esta corrección motivará el correspondiente ajuste en la información comparativa salvo que no fuera factible.

Para que los importes sean comparables en las cuentas anuales del ejercicio 2023 la información referente a las cuentas del ejercicio 2022 no coincidirá con la de las cuentas aprobadas en el ejercicio 2022, por los ajustes realizados tanto en la provisión del premio a la jubilación como en la corrección de la periodificación de la matrícula del curso académico 2022/2023.

Año	Cuenta Patrimonial	Cuentas Anuales	Ajuste	Cuentas Anuales ajustadas
<b>Total</b>		<b>144.183.519,29</b>	<b>492.766,39</b>	<b>144.676.285,68</b>
<b>2022</b>				
<b>Total</b>		<b>64.840.653,83</b>	<b>492.766,39</b>	<b>65.333.420,22</b>
120	RESULTADOS DE EJERCICIOS ANTERIORES	-23.433.679,00	23.377.622,16	-56.056,84
129	RESULTADOS DEL EJERCICIO	-14.693.711,47	492.766,39	-14.200.945,08
142	PROVISION L/P PARA RESPONSABILIDADES	32.996.576,58	-24.350.944,39	8.645.632,19
485	INGRESOS ANTICIPADOS	33.506.579,43	480.555,84	33.987.135,27
6449	OTROS	-973.322,23	973.322,23	0
	PRECIOS PUBLICOS			
741	PREST. SERV-REAL. ACTDES	37.438.210,52	-480.555,84	36.957.654,68

## 4. NORMAS DE RECONOCIMIENTO Y VALORACIÓN

### A) CRITERIOS CONTABLES APLICADOS A LOS ESTADOS FORMULADOS BAJO PRINCIPIOS CONTABLES PÚBLICOS DE CARÁCTER ECONÓMICO- PATRIMONIAL

#### 1. Inmovilizado material

La valoración inicial de los bienes comprendidos en el inmovilizado material se registra al precio de adquisición o a coste de producción.

El precio de adquisición comprende el precio de compra, incluidos los aranceles de importación y los impuestos indirectos no recuperables que recaen sobre la adquisición, así como los costes relacionados con la compra o precisos para su puesta en servicio, deduciendo de este importe los descuentos o rebajas obtenidos.

Se consideran costes relacionados con la compra o puesta en condiciones de servicio, los de preparación o emplazamiento físico, los de manipulación o transporte posterior, los de instalación, los honorarios de profesionales y las remuneraciones a intermediarios, así como el valor actual del coste estimado del desmantelamiento del activo y la restauración de su emplazamiento.

En el caso de que para la adquisición de un bien se utilicen recursos propios (coste de producción), el coste de los recursos empleados incrementará el coste de adquisición, hasta que el bien se encuentre en condiciones de servicio.

Cuando se trate de bienes adquiridos a título gratuito o que han sido recibidos en cesión se considera como precio de adquisición el valor razonable de los mismos.

En el supuesto de bienes adquiridos a título gratuito se considera valor razonable el precio de mercado de dicho bien, minorado en el importe de la amortización acumulada que debiera corresponderle en función de su antigüedad.

En el supuesto de bienes recibidos en cesión se considera valor razonable el valor neto contable de dicho bien en la contabilidad de la entidad cedente o, en su defecto, el valor aplicable a bienes de naturaleza similar propiedad de la Universidad, considerando la antigüedad de este y los criterios de amortización, o en defecto de los anteriores, por la tasación de perito debidamente cualificado.

Se incorporan al valor del inmovilizado correspondiente el importe de las inversiones adicionales o complementarias que se realicen, cuando de ellas se derive un rendimiento económico futuro o un potencial de servicio, valorándose éstas de acuerdo con los criterios establecidos anteriormente. Dichas mejoras seguirán el ritmo de amortización del bien principal, siempre que el mismo no se encuentra amortizado, en cuyo caso se llevarán como resultado del ejercicio.

Los gastos destinados a reparaciones y mantenimiento del inmovilizado material se reconocen como gastos en el resultado del ejercicio.

El valor de los bienes de inmovilizado material es objeto de corrección a través de la amortización o pérdida de valor por el paso del tiempo u obsolescencia. Con criterio general, las amortizaciones se calculan linealmente en función de la vida útil estimada del tipo de bien, conforme a los porcentajes siguientes años de vida útil:

Cuenta PGCP	Tipo de Inmovilizado material	Años de vida útil
2110	Construcciones edificios	50
2111	Construcciones instalaciones	16
2140	Maquinaria y utillaje	12
2150	Instalaciones técnicas y otras instalaciones	12
21600	Mobiliario	10
2170	Equipos para procesos de información	6
218	Elementos de transporte	12
21900	Otro inmovilizado material	12
21901	Material deportivo inventariable	12
21902	Equipos didácticos y de investigación	10
21903	Fondos Bibliográficos	10

El deterioro de valor de un activo perteneciente al inmovilizado material se determina, con carácter general, por la cantidad que exceda el valor contable de un activo a su importe recuperable, siempre que la diferencia sea significativa.

La valoración posterior de los bienes descuenta el importe de la amortización acumulada y la corrección valorativa por el deterioro sufrido a lo largo de su vida útil.

Las bajas y enajenaciones suponen la eliminación del valor contable del activo del balance y su resultado se determina por la diferencia entre importe obtenido y dicho valor contable. Si hubiese saldo en la cuenta específica de patrimonio neto asociada a dicho inmovilizado, se traspasará al resultado del ejercicio.

Los bienes que integran el inmovilizado material son los que se indican seguidamente.

#### **Terrenos y bienes naturales**

Se incluyen en su precio de adquisición los gastos de acondicionamiento, como cierres, movimientos de tierras, obras de saneamiento y drenaje, así como los de derribo de construcciones cuando sea necesario para poder ejecutar obras de nueva planta; y también los gastos de inspección y levantamiento de planos cuando se realicen con carácter previo su adquisición, así como la estimación inicial del valor actual de las obligaciones presentes derivadas de los costes de rehabilitación del solar.

### **Construcciones**

Forman parte de su precio de adquisición o coste de producción las tasas inherentes a la construcción y los honorarios facultativos del proyecto y dirección de obra reflejados en el expediente correspondiente. Figuran por separado el valor del terreno, el de las instalaciones de los edificios, y el valor de las construcciones.

El patrimonio inmobiliario de la Universidad está integrado básicamente por edificios y terrenos adscritos y cedidos a lo largo de su proceso de creación, más otros adquiridos y construidos posteriormente.

En el caso de bienes nuevos de adquisición y construcción propia la valoración incluye el precio de adquisición, en aquellos casos en los que se disponía, más las inversiones realizadas en los inmuebles afectados.

### **Maquinaria y utillaje, Mobiliario, Equipos para procesos de información y Elementos de transporte**

Su valoración comprende todos los gastos adicionales que se produzcan hasta su puesta en condiciones de funcionamiento, en su caso, el transporte, los seguros, derechos arancelarios y otros similares. Los utensilios y herramientas incorporados a elementos mecánicos se someten a las normas valorativas y de amortización aplicables a dichos elementos.

### **Instalaciones técnicas y otras instalaciones**

Se incluyen en este apartado las instalaciones existentes en los edificios de la UPV.

### **Costes de renovación, ampliación o mejora de los bienes de inmovilizado material**

Son incorporados al activo como mayor valor del bien en la medida que supongan un aumento de su capacidad, productividad o alargamiento de su vida útil y siempre que sea posible conocer o estimar razonablemente el valor neto de los elementos que, por haber sido sustituidos, deban ser dados de baja del inventario.

## **2. Inversiones inmobiliarias**

La UPV no tiene inversiones inmobiliarias.

## **3. Inmovilizado intangible**

Formado por un conjunto de activos intangibles y derechos susceptibles de valoración económica de carácter no monetario y sin apariencia física, que cumplen, además, las características de permanencia en el tiempo y utilización en la producción de bienes y servicios o constituyen una fuente de recursos de la universidad.

Las valoraciones inicial y posterior, así como las bajas de estos bienes, siguen las reglas del inmovilizado material.

Los desembolsos posteriores se incorporan como un mayor valor del activo, salvo que se reconozcan como gastos del ejercicio.

En principio, a todos los bienes integrantes del activo inmaterial se les asigna una vida útil definida, siendo objeto de amortización anual, conforme a los porcentajes siguientes años de vida útil:

Cuenta PGCP	Tipo de Inmovilizado inmaterial	Años de vida útil
2060	Aplicaciones informáticas	6
209	Otro inmovilizado intangible	6

Básicamente, los bienes que integran el inmovilizado intangible son los siguientes:

#### **Las aplicaciones informáticas**

Se incluyen en el activo el importe satisfecho por los programas informáticos, el derecho al uso de los mismos y el coste de producción de los elaborados por la propia universidad, cuando este prevista su utilización en varios ejercicios.

Los programas informáticos integrados en un equipo que no puedan funcionar sin él, son tratados como elementos del inmovilizado material.

No figuran en el activo los gastos de mantenimiento de la aplicación informática.

En cuanto a los programas desarrollados por la Universidad, dada la difícil separación y determinación del coste de producción; en general, no son valorados en la cifra que se refleja el Balance.

En todo caso, y a pesar de no existir valoración, sí existe un conocimiento y un catálogo de las patentes, modelos de utilidad y aplicaciones informáticas desarrolladas por la Universidad.

En ningún caso podrán figurar en el activo los gastos de mantenimiento de la aplicación informática.

#### **Gastos de investigación y desarrollo**

En aplicación del principio de prudencia, los gastos de investigación y desarrollo se considerarse gastos del ejercicio. No obstante, al cierre del ejercicio, los gastos de investigación podrán activarse cuando se cumplan las condiciones siguientes:

- que vaya a generar probables rendimientos económicos futuros o un potencial de servicio.

- que existan medios técnicos, financieros o de otro tipo para completar el desarrollo y para utilizar o vender el inmovilizado intangible.

- que se dé una asignación, imputación y distribución temporal de los costes claramente establecida por proyecto.

Ante la falta de información, la Universidad no procede a la activación y amortización de estos gastos.

**Inversiones realizadas sobre activos utilizados en régimen de arrendamiento operativo.**

#### **Propiedad industrial e intelectual**

En el caso de las patentes, a los gastos de producción y desarrollo se deben añadir los correspondientes al registro y formalización de estas, mientras que, en el caso de los modelos de utilidad se incorporarán, además, los costes imputables a la producción de las muestras.

Dada la falta de datos sobre dichos costes y la difícil individualización de estos no se procede a su capitalización. Además, se deduce su escaso valor por los pequeños rendimientos obtenidos y debidamente registrados por las patentes.

### **4. Arrendamientos y otras operaciones de naturaleza similar**

#### **Arrendamientos financieros**

Se considerarán arrendamientos financieros cuando por las condiciones económicas de un acuerdo de arrendamiento se deduzca que se transfieren sustancialmente todos los riesgos y ventajas inherentes a la propiedad del activo objeto del contrato.

La UPV no tiene arrendamientos financieros.

#### **Arrendamientos operativos**

Contrato de arrendamiento que no transmite los riesgos y ventajas inherentes a la propiedad. Las cuotas derivadas de los contratos se reconocen como un gasto por los arrendatarios y como ingreso por el arrendador, ambos en el resultado del ejercicio en que se devenguen.

### **5. Activos financieros**

#### **Créditos y partidas a cobrar**

Figuran en Balance, en principio, por el precio de transacción. Los créditos con vencimiento a corto plazo por su valor nominal y, los créditos a largo plazo, por su valor razonable que será igual al valor actual de los flujos de efectivo



a cobrar, aplicado la tasa de interés de la Deuda del Estado vigente en cada plazo aunque, si el efecto de la no actualización es poco significativo, se podrán valorar por el valor nominal.

Las fianzas y depósitos constituidos se valoran siempre por el importe entregado sin actualizar.

A final de ejercicio se realizan las correcciones valorativas, cuando exista evidencia objetiva del deterioro de valor de un crédito. Dicho deterioro se calculará como diferencia entre el valor contable y el valor actual de los flujos de efectivo que se estima que se producirán. Estas correcciones podrán dar lugar a un gasto o un ingreso en el ejercicio.

#### **Activos financieros disponibles para la venta**

Inicialmente se valoran por el valor de la transacción que, en el caso de los instrumentos de patrimonio, incluye el importe de los derechos preferentes de suscripción adquiridos. Posteriormente se valoran por su valor razonable, imputando los cambios que se produzcan en dicho valor razonable directamente en el patrimonio neto, hasta su enajenación o deterioro, momento en el que se imputará a resultados.

Las correcciones por deterioro de valor se imputarán en la cuenta del resultado económico-patrimonial.

Los instrumentos de patrimonio que no se negocien en un mercado activo se valoran a su coste menos el importe acumulado de las correcciones valorativas por deterioro.

Este grupo incluye tanto participaciones en el patrimonio de entidades como valores de renta fija, a corto y largo plazo.

### **6. Pasivos financieros**

En la UPV se trata de pasivos financieros a coste amortizado. Se valoran inicialmente por su valor razonable, que es el precio de transacción, que equivaldrá al valor razonable de la contraprestación recibida, ajustado con los costes de transacción que sean directamente atribuibles a la emisión. No obstante, los costes de transacción se imputan al resultado del ejercicio en el que se reconoce el pasivo cuando tengan poca importancia relativa.

#### **Débitos y partidas a pagar por operaciones derivadas de la actividad habitual**

Se valoran inicialmente por su valor razonable, que salvo evidencia en contrario será el precio de la transacción, que equivaldrá al valor razonable de la contraprestación recibida, ajustado con los costes de la transacción que sean directamente atribuibles a la emisión.

Las partidas a pagar con vencimiento a corto plazo se valoran por su valor nominal, mientras que las partidas a pagar con vencimiento a largo plazo que no tengan un tipo de interés contractual y los préstamos recibidos a largo plazo con intereses subvencionados se valoran por su valor razonable, que es igual al valor actual de los flujos de efectivo a pagar, aplicando una tasa de interés efectiva. No obstante, si el efecto de la no actualización es poco significativo, se valorarán por su valor nominal.

#### **Fianzas y depósitos recibidos**

Las fianzas y depósitos recibidos se valoran siempre por el importe recibido sin actualizar. Otros débitos y partidas a pagar.

Se trata de préstamos recibidos de diversas instancias, con o sin interés, siendo objeto de actualización el importe de las cuotas a largo plazo, si es significativo.

#### **7. Moneda extranjera**

Para el registro inicial de una operación en moneda extranjera se tendrá en cuenta el tipo de cambio al contado vigente en la fecha de la operación.

En la fecha de presentación de las cuentas anuales se convertirán los saldos denominados en moneda extranjera a euros, en función del tipo de cambio existente en esa fecha, reconociendo las diferencias de cambio que se produzcan, positivas o negativas, como ingreso o gasto del periodo.

No existen en la universitat cuentas abiertas en moneda distinta al euro. El pago en moneda extranjera se realiza aplicando el cambio oficial del momento de la operación.

#### **8. Impuesto sobre el valor añadido**

El importe soportado no deducible formará parte del precio de adquisición de los bienes de inversión o del circulante, así como de los servicios, que sean objeto de las operaciones gravadas por el impuesto.

Los ajustes producidos por la regularización derivada de la prorrata definitiva se reconocerán como gasto o ingreso, según proceda, en el resultado del ejercicio.

Los créditos y débitos derivados de los importes repercutidos y de los soportados deducibles, respectivamente, se contabilizan en rúbricas específicas, separados del resto de créditos y débitos en cuentas extrapresupuestarias.

#### **9. Ingresos con contraprestación e Ingresos sin contraprestación**

Los ingresos con contraprestación son aquellos que se derivan de transacciones en las que la universidad recibe activos o servicios, o cancela obligaciones, y da directamente un valor aproximadamente igual (mayoritariamente en forma de productos, servicios o uso de actividades) a la otra parte de intercambio.

Los ingresos pueden tener naturaleza pública o privada, recogiendo en las cuentas del subgrupo 74 "Tasas, precios públicos y contribuciones especiales" y 70 "Ventas e ingresos..." respectivamente

Los ingresos con contraprestación se reconocen cuando su importe pueda medirse con fiabilidad y sea probable que la entidad reciba los rendimientos económicos o potencial de servicio asociados a la transacción.

La universidad reconoce los ingresos por prestación de servicios en el momento de la emisión de la correspondiente factura.

Los Ingresos procedentes de la venta de bienes deben ser registrados cuando se cumplan además de los requisitos generales que la universidad ha transferido al comprador los riesgos y ventajas derivados de la propiedad de los bienes.

Los ingresos sin contraprestación son aquellos que se derivan de transacciones en las que la universidad recibe activos o servicios, o cancela obligaciones, y no da directamente un valor aproximadamente igual a la otra parte del intercambio como subvenciones y transferencias.

## **10. Provisiones, activos y pasivos contingentes**

Los importes de las provisiones para riesgos y gastos se revisan anualmente y se aproximan al importe de las respectivas obligaciones, soportadas con informes de especialistas en la materia. A tal efecto se calculan, cuando ello sea posible, las aplicaciones generadas por la disminución del riesgo; así como las nuevas dotaciones producidas por el incremento de este en el ejercicio.

En caso de no ser factible, se compara la obligación devengada en el ejercicio anterior con la del ejercicio actual registrando, por la diferencia, o un gasto, o un ingreso.

## **11. Transferencias y subvenciones**

Se trata de entregas dinerarias o en especie sin contrapartida directa pero, mientras que las transferencias financian operaciones no singularizadas, las subvenciones se destinan a un fin debiendo cumplir la UPV las condiciones, asumiendo una obligación de reintegro en caso contrario.

### **Transferencias y subvenciones concedidas**

Ambas, tanto subvenciones como transferencias se valoran por el importe entregado y se contabilizan como gasto en el momento en que el tercero haya cumplido las condiciones para su percepción. Si no se han cumplido las condiciones, pero no existen dudas de su futuro cumplimiento, se deben reflejar los importes en una provisión.

Si son en especie se cuantificarán por el valor contable de los elementos entregados.

### **Transferencias y subvenciones recibidas**

Las transferencias y subvenciones recibidas se reconocen como ingresos cuando exista un acuerdo de concesión, se hayan cumplido las condiciones y no existan dudas razonables sobre su percepción, sin perjuicio de la imputación presupuestaria. En tanto no se cumplan los requisitos anteriores las subvenciones se calificarán como reintegrables y se reconocerán como pasivo. La imputación a resultados difiere. Mientras las transferencias se imputan directamente al resultado del ejercicio, las subvenciones no reintegrables se imputan directamente al patrimonio neto, llevando al resultado de cada ejercicio la imputación que corresponda de la subvención, en base a los gastos realizados con cargo a la misma. Así:

- Si se trata de subvenciones para financiar gastos, se imputan en el ejercicio en que se realicen.
- Si financian la adquisición de activos, se imputan al resultado de cada ejercicio en proporción a la vida útil del bien, aplicando el mismo método que para la dotación a la amortización o, en su caso, cuando se produzca la enajenación o baja del inmovilizado. En caso de bienes no amortizables, no se imputarán como ingresos en tanto no se proceda a la enajenación o baja del activo.
- Si financian la cancelación de pasivos, se imputan a resultados cuando se produzca dicha cancelación.

Si son monetarias se valoran por el importe concedido y si son en especie se cuantifican por el valor razonable de los elementos recibidos en el momento del reconocimiento.

## **B) PRINCIPIOS CONTABLES APLICADOS AL ESTADO DE LIQUIDACIÓN DEL PRESUPUESTO**

### **1. Derechos y obligaciones**

Se reconocen contablemente cuando son exigibles jurídicamente. Los ingresos presupuestarios se reconocen en el estado de liquidación del presupuesto cuando de acuerdo con el procedimiento establecido, se dicte el correspondiente acto administrativo de liquidación del derecho de cobro, o documento equivalente que lo cuantifique.

La concesión de aplazamientos o fraccionamientos en los derechos a cobrar presupuestarios reconocidos que impliquen el traslado del vencimiento del derecho a un ejercicio posterior supone la reclasificación de tales créditos en

el balance y la anulación presupuestaria de los mismos, que deberán aplicarse al presupuesto en vigor en el ejercicio de su nuevo vencimiento.

Con respecto a los derechos, los mismos se reconocen:

- En el momento de formalización de la matrícula por el alumno.
- En el momento en que la prestación de servicios ha sido facturada, figurando en el remanente de tesorería afectado cuando deban realizarse gastos contra dichos ingresos.
- En el momento en que la entidad otorgante acuerda la concesión de una transferencia o subvenciones, mediante el reconocimiento de su deuda con la UPV, etc.

El reconocimiento del ingreso presupuestario derivado de transferencias y subvenciones recibidas debe realizarse cuando se produzca el incremento del activo en que se materialicen (tesorería). No obstante podrá reconocerse el ingreso presupuestario con anterioridad, si la universidad conoce de forma cierta que el ente concedente ha dictado el acto de reconocimiento de su correlativa obligación.

En cuanto a los gastos:

Los gastos presupuestarios se reconocen en el estado de liquidación del presupuesto cuando, de acuerdo con el procedimiento establecido, se dicte el correspondiente acto administrativo de reconocimiento y liquidación de la obligación presupuestaria.

- Se registran las retribuciones y cotizaciones sociales devengadas con el personal o la Seguridad Social.
- Se reconocen las transferencias corrientes concedidas, cuando se decide su otorgamiento a los perceptores, etc.

## **2. Remanente de tesorería**

Se obtiene por diferencia entre los derechos reconocidos netos pendientes de cobro, los fondos líquidos o disponibles, y las obligaciones reconocidas netas pendientes de pago, que pueden tener origen en operaciones presupuestarias o extrapresupuestarias.

El remanente de Tesorería constituye un recurso presupuestario obtenido con carácter general, por acumulación de los resultados presupuestarios de los ejercicios anteriores y del ejercicio que se cierra. Como tal recurso puede utilizarse para financiar el gasto presupuestario de los ejercicios siguientes.

El remanente de tesorería afectado se corresponde con la suma de las desviaciones de financiación positivas acumuladas y sólo podrá ser utilizado para dar cobertura a los gastos a cuya financiación se encuentren afectados los recursos de los que derivan tales desviaciones.

La diferencia entre el remanente total y el remanente afectado es remanente de carácter genérico, corresponde a recursos de libre disposición para financiar cualquier tipo de gasto.

El remanente de tesorería inicial se puede incorporar al presupuesto del ejercicio, a través del capítulo 8 "Activos Financieros".

### **3. Resultado presupuestario y Resultado presupuestario ajustado**

El Resultado presupuestario se obtiene mediante los derechos reconocidos netos menos las obligaciones reconocidas netas, de operaciones no financieras y financieras.

El Resultado presupuestario ajustado se obtiene añadiendo al anterior las desviaciones positivas y negativas en gastos con financiación afectada, así como las obligaciones financiadas con remanente de tesorería.

## **C) CRITERIOS DE CONTABILIZACIÓN PARA DETERMINADAS PARTIDAS**

### **1. Respecto a los inmuebles**

Las variaciones positivas reflejadas en el valor de los inmuebles corresponden:

En el caso de obras nuevas iniciadas y finalizadas en el año se corresponde con la totalidad del gasto.

Para las obras en curso terminadas en el ejercicio, a la totalidad de los gastos efectuados hasta su entrada en funcionamiento a lo largo de los años.

### **2. Respecto a los derechos de matrícula en estudios oficiales**

La Universidad contabiliza los derechos en el ejercicio en el que se produce la matriculación, independientemente del fraccionamiento de su importe en el ejercicio siguiente.

Durante el ejercicio, la parte de los derechos que tengan su vencimiento dentro del propio ejercicio se considerará como ingreso presupuestario del ejercicio en el que se ha reconocido y la universidad realizará al cierre del ejercicio los oportunos ajustes por aplazamiento o fraccionamiento, así como la correspondiente periodificación.

Al cierre del ejercicio, partiendo de los datos del importe de matrícula del curso académico 2023/2024 suministrado por el sistema de información de la universidad se procede a la anulación presupuestaria del derecho no ingresado en el ejercicio 2023 de la matrícula 2023/2024 que tenga su vencimiento en el ejercicio 2024, reclasificando como deudor no presupuestario en la cuenta 443" deudores a corto plazo por aplazamiento y fraccionamiento "los derechos a cobrar con vencimiento en el ejercicio 2024, de manera que en el balance continuará vivo el derecho a cobrar como derecho no presupuestario. Respecto a la matrícula definitiva del ejercicio 2022/2023, figura en la cuenta 443 el importe pendiente de ingresar al cierre del ejercicio, que corresponde en su mayor parte a las cantidades pendientes de recibir por compensación de precios públicos del Ministerio de Educación, Formación Profesional y deportes.

Se incluye en el importe de la matrícula de cada curso académico, además de los recibos emitidos directamente a los alumnos, el importe de las compensaciones por precios públicos recibidos por el Ministerio de Educación, Formación Profesional y deportes y Generalitat Valenciana u otras entidades públicas.

Las compensaciones por precios públicos se reconocen como ingreso presupuestario cuando se produce el ingreso efectivo en la tesorería de la universidad o cuando se tiene constancia que el ente concedente ha dictado el acto de reconocimiento de su correlativa obligación.

La universidad, de acuerdo con el criterio de devengo, realiza al final del ejercicio la correspondiente periodificación para ajustar contablemente los ingresos por precios públicos a la corriente real de los mismos. Dado que la matrícula está asociada al curso académico que no coincide con el ejercicio económico se imputa al ejercicio 2023 un tercio de la matrícula 2023/2024 y dos tercios de la matrícula 2022/2023.

### **3. Respecto a los proyectos de investigación**

Se periodifican los ingresos en función de la información suministrada por la base de datos de proyectos de investigación.

## 5. INMOVILIZADO MATERIAL

### INMOVILIZADO MATERIAL MODELO COSTE

Cuenta	Descripción	Saldo inicial	Entradas o dotaciones	Aumentos o trasposos	Salidas o bajas	Disminuciones o trasposos	Correcciones valorativas netas por deterioro del ejercicio	Amortización del ejercicio	Saldo final
	Terrenos y bienes naturales								
2100		36.284.532,92	2.961.528,10	0,00	0,00	0,00	0,00	0,00	39.246.061,02
2110	Construcción de edificios	452.944.351,06	2.544.503,05	0,00	283,65	0,00	0,00	13.878.220,01	441.610.350,45
	Construcción de instalaciones								
2111		14.607.221,15	3.257.579,72	0,00	0,00	0,00	0,00	1.585.460,58	16.279.340,29
2140	Maquinaria y utillaje	635.304,51	4.999,49	0,00	6.665,00	0,00	0,00	100.193,57	533.445,43
	Instalaciones técnicas y otras instalaciones								
2150		8.116.223,82	2.266.691,80	0,00	0,00	0,00	0,00	1.233.179,41	9.149.736,21
21600	Mobiliario	2.940.215,44	874.204,26	0,00	484,71	0,00	0,00	575.527,82	3.238.407,17
	Equipos para el proceso de información								
2170		14.851.247,90	3.648.694,12	0,00	2.537,39	0,00	0,00	4.624.103,28	13.873.301,35
218	Elementos de transporte	3.845,47	6.158,06	0,00	0,00	0,00	0,00	1.427,47	8.576,06
	Otro inmovilizado material								
21900		6.811.652,20	4.101.292,89	0,00	0,00	0,00	0,00	1.034.536,49	9.878.408,60
	Material deportivo inventariable								
21901		397.345,82	67.013,37	0,00	0,00	0,00	0,00	64.716,03	399.643,16
	Equipos didácticos y de investigación								
21902		40.441.629,90	8.049.059,24	0,00	24.543,03	0,00	0,00	7.013.190,98	41.452.955,13
21903	Fondo Bibliográfico	1.952.745,44	333.448,06	0,00	0,00	0,00	0,00	402.600,75	1.883.592,75
		<b>579.986.315,63</b>	<b>28.115.172,16</b>	<b>0,00</b>	<b>34.513,78</b>	<b>0,00</b>	<b>0,00</b>	<b>30.513.156,39</b>	<b>577.553.817,62</b>



## **6. INVERSIONES INMOBILIARIAS**

La UPV no tiene en 2023 inversiones inmobiliarias.

## 7. INMOVILIZADO INTANGIBLE

### INMOVILIZADO INTANGIBLE MODELO COSTE

Cuenta	Descripción	Saldo inicial	Entradas o dotaciones	Aumentos o trasposos	Salidas o bajas	Disminuciones o trasposos	Correcciones	Amortización del ejercicio	Saldo final
							valorativas netas por deterioro del ejercicio		
2060	Aplicaciones informáticas	1.204.638,16	484.857,73	0,00	0,00	0,00	0,00	372.741,81	1.316.754,08
209	Otro inmovilizado intangible	26,68	0,00	0,00	0,00	0,00	0,00	26,68	0,00
		<b>1.204.664,84</b>	<b>484.857,73</b>	<b>0,00</b>	<b>0,00</b>	<b>0,00</b>	<b>0,00</b>	<b>372.768,49</b>	<b>1.316.754,08</b>

## **8. ARRENDAMIENTOS FINANCIEROS Y OTRAS OPERACIONES DE NATURALEZA SIMILAR**

La UPV no tiene en 2023 arrendamientos financieros, ni como arrendador ni como arrendatario.

## 9. ACTIVOS FINANCIEROS

### 1. Información relacionada con el balance

#### a) Conciliación entre la clasificación de activos financieros del balance y las categorías en la norma de reconocimiento y valoración.

##### ACTIVOS FINANCIEROS. AÑO 2023

Tercero	Inversiones financieras. Valor a 1 de Enero	Inversiones financieras. Valor. Variaciones	Inversiones financieras. Valor a 31 de Diciembre	Inversiones financieras. Desembolsos pendientes	Inversiones financieras. Provisiones por depreciación
<b>Total</b>	<b>240.248,85</b>	<b>-995,00</b>	<b>239.253,85</b>	<b>0,00</b>	<b>0,00</b>
QCMTEC EUROPE AB	1.390,00	0,00	1.390,00	0,00	0,00
ARTIKODE INTELLIGENCE, S.L.	0,00	600,00	600,00	0,00	0,00
CALCULO Y ESTRUCTURAS SENSADAS,S.L.	945,00	0,00	945,00	0,00	0,00
CORIFY CARE SL	1.200,00	0,00	1.200,00	0,00	0,00
DAS PHOTONICS S.L.	281,01	0,00	281,01	0,00	0,00
EXOS SOLUTIONS	2.240,00	0,00	2.240,00	0,00	0,00
FENT INNOVATIVE SOFTWARE SOLUTIONS, S.L.	1.080,00	0,00	1.080,00	0,00	0,00
I-DE REDES ELECTRICAS INTELIGENTES SA	87,15	0,00	87,15	0,00	0,00
IKASIA TECHNOLOGIES, S.L.	248,00	0,00	248,00	0,00	0,00
INGENIERIA DE PRESAS, S.L.	1.200,00	0,00	1.200,00	0,00	0,00
INNOAREA DESIGN CONSULTING, S.L.	370,00	0,00	370,00	0,00	0,00
IPRONICS PROGRAMMABLE PHOTONICS, SL	3.054,00	0,00	3.054,00	0,00	0,00
KENKO IMALYTICS, SOCIEDAD LIMITADA	1.756,00	180,00	1.936,00	0,00	0,00
KUMORI SYSTEMS, S.L.	1.800,00	0,00	1.800,00	0,00	0,00
CIBER TRS	0,00	190,00	190,00	0,00	0,00
OPTICALSENS, S.L.	0,00	1.401,00	1.401,00	0,00	0,00
PORTAL UNIVERSIA, S.A.	210.760,00	0,00	210.760,00	0,00	0,00
PRINCIPIATECH VALENCIA, S.L.	755,00	0,00	755,00	0,00	0,00
READ-COOP (SOCIETAS COOPERATIVA EUROPEAE-SCE)	5.000,00	0,00	5.000,00	0,00	0,00
SISNOVATEC INNOVACIONES TECNICAS EN CONSTRUCCION, S.L.	960,00	0,00	960,00	0,00	0,00
SOCIEDAD ORIHUELA	2.193,69	0,00	2.193,69	0,00	0,00
SOLVER MACHINE LEARNING S.L	240,00	0,00	240,00	0,00	0,00
TITANIA SERVICIOS TECNOLOGICOS S.L.	3.000,00	-3.000,00	0,00	0,00	0,00
TRANSKRIPTORIUM AI, S.L.	423,00	0,00	423,00	0,00	0,00
SENSIGN TOOLS S.SL	0,00	900,00	900,00	0,00	0,00
VLC PHOTONICS, S.L.	1.266,00	-1.266,00	0,00	0,00	0,00

#### b) Reclasificación

La UPV no ha reclasificado durante el ejercicio ningún activo financiero, de forma que este pase a valorarse al coste o al coste amortizado en lugar de a valor razonable, o viceversa.

**c) Activos financieros entregados en garantía.**

La UPV no ha entregado ningún activo financiero en garantía.

**d) Correcciones por deterioro del valor.**

La UPV no tiene en la actualidad cálculo de valores contables por reclasificación o deterioros de valor.

**2. Información relacionada con la cuenta del resultado económico-patrimonial.**

a) Los resultados del ejercicio netos procedentes de las distintas categorías de activos financieros definidas en la norma de reconocimiento y valoración n.º 8, «Activos financieros»..

b) Los ingresos y gastos financieros calculados por aplicación del método del tipo de interés efectivo.

La UPV no tiene en la actualidad cálculo de valores contables por aplicación del método de tipo de interés efectivo.

**3. Información sobre los riesgos de tipo de cambio y de tipo de interés.**

La UPV no tiene en la actualidad cálculo de valores contables por riesgo de tipo de cambio y de tipo de interés.

**4. Otra información**

Por escritura notarial de veinte de enero de 2023 se formaliza la venta de 3.000 acciones de valor nominal de 1 euro cada una de la sociedad "Titania Servicios Tecnológicos, S.L." al precio de enajenación de 300 euros. Se refleja en la contabilidad la baja de las participaciones en el inmovilizado financiero por su valor nominal de 3.000,00 euros y la correspondiente pérdida de 2.700,00€.

El Pleno del Consejo Social, en sesión celebrada el día 27 de abril de 2023, visto el certificado del Consejo de Gobierno de 27 de abril de 2023, adoptó el acuerdo de aprobar la compra de 77 participaciones a valor nominal en la Spin Off Kenko Imalytics que permitió ejercer a la universidad el derecho de antidilución. Mediante la compra de las 77 participaciones a suscribir al valor nominal de 1€ por participación, el total de participaciones de la universidad paso a ser de 1.833, que representaba el 7% del capital social.

El Consejo de Gobierno en sesión del día 9 de noviembre de 2023 acordó para mantener el % de participación aprobar la compra de 103 participaciones a

suscribir al valor nominal de 1€ por participación en la empresa spin-off Kenko Imalytics S.L siendo el total de participaciones de 1.936.

La Comisión de Asuntos económicos del Consejo Social, en sesión celebrada el 21 de noviembre de 2023, visto el acuerdo adoptado por el Consejo de Gobierno en su reunión de fecha 9 de noviembre de 2023, adoptó el acuerdo de aprobar la participación de la Universitat Politècnica de València en la creación de la empresa basada en el conocimiento Artikode Intelligence, así como el reconocimiento de la misma como empresa Spin Off de la Universitat Politècnica de València.

La constitución de la empresa se realizó con un capital social de 10.000,00€ repartido en 10.000 participaciones de 1€ de valor nominal. La participación de la universidad es del 6% del capital social, es decir, una aportación económica de 600 (seis cientos ) euros.

EL Pleno del Consejo Social, en sesión celebrada el día 21 de diciembre de 2023, visto el certificado del Consejo de Gobierno de fecha 21 de diciembre de 2023, aprobó el reconocimiento de la empresa CiberTRS como Spin-Off de la UPV, así como la participación de la Universitat Politècnica de València en el capital social de la misma.

El capital social en el momento de la entrada en la misma es de tres mil ciento sesenta y seis euros (3.166,00 €), con un valor nominal de cada participación de 0,10€, y la participación de la UPV en el capital social es del 6%, lo que supone 1.900 participaciones de 0,10 euro de valor nominal cada una, por un importe de 190 euros.

## 10. PASIVOS FINANCIEROS

### 1. Situación y movimientos de las deudas:

#### a) Deudas al coste amortizado

##### PASIVOS FINANCIEROS. AÑO 2023

Carácter de la deuda	Pasivo financiero	Deuda a 1 de enero	Aumentos. Creación Aumentos. Conversión	Aumentos. Asunción	Aumentos. Otros	Disminuciones. Reembolso	Disminuciones. Conversión	Disminuciones. Otros	Deuda a 31 de diciembre LP	Deuda a 31 de diciembre CP	Intereses implícitos no devengados a 31 de diciembre	Intereses implícitos devengados y no vencidos a 31 de diciembre	
<b>Total</b>		<b>79.094.299,60</b>	<b>2.993.340,00</b>	<b>0,00</b>	<b>0,00</b>	<b>0,00</b>	<b>845.490,80</b>	<b>0,00</b>	<b>77.485,15</b>	<b>80.314.389,29</b>	<b>850.274,36</b>	<b>0,00</b>	<b>1.211,81</b>
<b>2</b>	<b>FINANCIACIÓN DE INFRAESTRUCTURAS CIENTÍFICAS Y TECNOLÓGICAS. MINISTERIO DE ECONOMÍA Y COMPETITIVIDAD</b>	<b>12.218.832,21</b>	<b>0,00</b>	<b>0,00</b>	<b>0,00</b>	<b>540.150,60</b>	<b>0,00</b>	<b>0,00</b>	<b>11.137.319,93</b>	<b>541.361,68</b>	<b>0,00</b>	<b>0,00</b>	
	PCT-04618002B/04. PARQUES CIENTÍFICOS Y TECNOLÓGICOS.ANUALIDAD 2004	0,04				0,00			0,00	0,04	0,00	0,00	
	PCT-300100-2007-10. PARQUES CIENTÍFICOS Y TECNOLÓGICOS. ANUALIDAD 2007	2.572.500,00				0,00		2.572.500,00	0,00	0,00	0,00	0,00	
	PCT-697987390-2009.ACTEPARQ.ANUALIDAD 2009	1.016.408,90				44.029,21		928.350,50	44.029,19	0,00	0,00	0,00	
	PCT-697987390-2009.ACTEPARQ.ANUALIDAD 2010	3.833.805,00				255.587,00		3.322.631,00	255.587,00	0,00	0,00	0,00	
	CONVOCATORIA 2008 DE INFRAESTRUCTURA CIENTÍFICO-TECNOLÓGICA COFINANCIADOS CON FEDER	2.610.116,81				0,00		2.610.116,81	0,00	0,00	0,00	0,00	
	CONVOCATORIA 2010 DE INFRAESTRUCTURA CIENTÍFICO-TECNOLÓGICA COFINANCIADOS CON FEDER	1.576.074,85				0,00		1.576.074,85	0,00	0,00	0,00	0,00	
	CONVOCATORIA 2013 DE INFRAESTRUCTURA CIENTÍFICO-TECNOLÓGICA	480.542,42				231.313,16		16.713,25	232.516,01	0,00	0,00	0,00	
	CONVOCATORIA 2015 DE INFRAESTRUCTURA CIENTÍFICO-TECNOLÓGICA	129.384,19				9.221,23		110.933,52	9.229,44	0,00	0,00	0,00	
<b>4</b>	<b>PROGRAMA CAMPUS DE EXCELENCIA INTERNACIONAL</b>	<b>1.406.038,09</b>	<b>0,00</b>	<b>0,00</b>	<b>0,00</b>	<b>305.340,20</b>	<b>0,00</b>	<b>0,00</b>	<b>791.785,21</b>	<b>308.912,68</b>	<b>0,00</b>	<b>1.211,81</b>	
	PROGRAMA INNOCAMPUS	1.406.038,09				305.340,20		791.785,21	308.912,68	0,00	0,00	1.211,81	
<b>5</b>	<b>FINANCIACIÓN PROYECTOS DE INVESTIGACIÓN. MINISTERIO DE ECONOMÍA Y COMPETITIVIDAD</b>	<b>65.469.429,30</b>	<b>2.993.340,00</b>	<b>0,00</b>	<b>0,00</b>	<b>0,00</b>	<b>0,00</b>	<b>77.485,15</b>	<b>68.385.284,15</b>	<b>0,00</b>	<b>0,00</b>	<b>0,00</b>	
	CONVOCATORIA 2004	4.731.660,50				0,00		4.731.660,50	0,00	0,00	0,00	0,00	
	CONVOCATORIA 2005	5.418.448,30				0,00		5.418.448,30	0,00	0,00	0,00	0,00	
	CONVOCATORIA 2006	5.484.388,41				0,00		5.484.388,41	0,00	0,00	0,00	0,00	
	CONVOCATORIA 2007	4.979.814,12				0,00		4.979.814,12	0,00	0,00	0,00	0,00	
	CONVOCATORIA 2008	581.135,62				0,00		581.135,62	0,00	0,00	0,00	0,00	
	CONVOCATORIA 2009	179.717,79				0,00		179.717,79	0,00	0,00	0,00	0,00	
	CONVOCATORIA 2010	1.791.331,46				0,00		1.791.331,46	0,00	0,00	0,00	0,00	
	CONVOCATORIA 2011	3.731.819,90				0,00		3.731.819,90	0,00	0,00	0,00	0,00	
	CONVOCATORIA 2012	1.488.617,95				0,00		1.488.617,95	0,00	0,00	0,00	0,00	
	CONVOCATORIA 2013	2.538.277,74				0,00	60,60	2.538.277,74	0,00	0,00	0,00	0,00	
	CONVOCATORIA 2014	3.293.091,48				0,00	7.123,01	3.293.030,88	0,00	0,00	0,00	0,00	
	CONVOCATORIA 2015	4.478.853,09				0,00	9.065,56	4.471.730,08	0,00	0,00	0,00	0,00	
	CONVOCATORIA 2016	4.442.353,78				0,00	10.617,83	4.433.288,22	0,00	0,00	0,00	0,00	
	CONVOCATORIA 2017	9.719.457,08				0,00	5.376,52	9.708.839,25	0,00	0,00	0,00	0,00	
	CONVOCATORIA 2018	6.521.217,44				0,00	45.241,63	6.515.840,92	0,00	0,00	0,00	0,00	
	CONVOCATORIA 2019	1.087.758,04				0,00	0,00	1.042.516,41	0,00	0,00	0,00	0,00	
	CONVOCATORIA 2021	5.001.486,60				0,00	0,00	5.001.486,60	0,00	0,00	0,00	0,00	
	CONVOCATORIA 2022	0,00	2.993.340,00			0,00	0,00	2.993.340,00	0,00	0,00	0,00	0,00	

**b) Deudas a valor razonable**

La UPV no tiene en la actualidad cálculo de valores contables a valor razonable.

**c) Resumen por categorías**

Líneas de crédito.

La UPV no tiene en la actualidad líneas de crédito.

La universidad ha registrado en la cuenta 522 "Deudas transformables en subvenciones" el importe de las subvenciones recibidas que al cierre del ejercicio 2023 estaba pendiente de ejecución por importe de 116.541.640,48€. La diferencia respecto al ejercicio anterior se debe principalmente al incremento de las subvenciones recibidas en el marco del Plan de Recuperación, Transformación y Resiliencia.

**2. Información sobre los riesgos de tipo de cambio y de tipo de interés**

La UPV no calcula actualmente riesgos de tipo de cambio ni de tipo de interés.

**3. Aavales y otras garantías**

En la cuenta 560 "Fianzas recibidas a Corto plazo" por importe de 1.223.620,09 se recogen las cantidades correspondientes a las garantías definitivas de los expedientes de contratos en los que el adjudicatario ha optado por la retención en el precio del contrato.

El incremento respecto al ejercicio anterior se debe fundamentalmente a la opción por este tipo de garantía de la empresa adjudicataria del expediente de suministro de energía eléctrica.



## 11. COBERTURAS CONTABLES

La UPV no ha contratado instrumentos financieros de cobertura.

## **12. ACTIVOS CONSTRUIDOS O ADQUIRIDOS PARA OTRAS ENTIDADES Y OTRAS EXISTENCIAS**

La UPV no ha construido, ni adquirido, activos para otras entidades.

### **13. MONEDA EXTRANJERA**

En la UPV no existen elementos en balance denominados en moneda extranjera y el importe de las diferencias de cambio no es significativo.

## 14. TRANSFERENCIAS, SUBVENCIONES Y OTROS INGRESOS Y GASTOS

### 1. Transferencias y subvenciones recibidas Año 2023

Capítulo Entidad	Importe subvenciones recibidas. Concedido pendiente de liquidar al inicio del ejercicio	Importe subvenciones recibidas. Concedido en el ejercicio	Importe subvenciones recibidas. Liquidado en el ejercicio	Importe subvenciones recibidas. Concedido al cierre del ejercicio
<b>Total</b>	<b>131.057.348,44</b>	<b>386.103.307,11</b>	<b>402.852.327,40</b>	<b>113.981.255,07</b>
<b>TRANSFERENCIAS CORRIENTES</b>	<b>114.063.969,51</b>	<b>289.912.967,06</b>	<b>302.181.850,64</b>	<b>101.743.385,93</b>
OTROS	10.000,00	197.356,38	197.356,38	10.000,00
AYUNTAMIENTO DE VALENCIA	0,00	64.806,00	64.806,00	0,00
BANCO SANTANDER, S.A.	0,00	524.500,00	524.500,00	0,00
COMISION DE LAS COMUNIDADES EUROPEA	0,00	1.235.177,60	1.235.177,60	0,00
CONSEJO SUPERIOR DE DEPORTES	0,00	44.158,51	44.158,51	0,00
EDX INC.	0,00	251.266,05	251.266,05	0,00
FUNDACION ESPAÑOLA PARA LA CIENCIA Y LA TECNOLOGIA	0,00	68.474,51	68.474,51	0,00
GENERALITAT VALENCIANA	114.053.969,51	286.496.271,68	298.765.155,26	101.733.385,93
MINISTERIO DE UNIVERSIDADES E INVESTIGACION	0,00	95.161,80	95.161,80	0,00
MINISTERIO PARA TRANSICION ECOLOGICA Y RETO DEMOGRAFICO	0,00	64.083,91	64.083,91	0,00
SAMSUNG ELECTRONICS IBERIA S.A.U.	0,00	62.924,00	62.924,00	0,00
SERVICIO ESPAÑOL PARA LA INTERNACIONALIZACION DE LA EDUCACION	0,00	761.208,40	761.208,40	0,00
UNIVERSITAT DE VALENCIA	0,00	47.578,22	47.578,22	0,00
<b>TRANSFERENCIAS DE CAPITAL</b>	<b>16.993.378,93</b>	<b>96.190.340,05</b>	<b>100.670.476,76</b>	<b>12.237.869,14</b>
OTROS	38.153,34	1.663.653,04	1.623.872,69	77.933,69
AGENCIA ESTATAL DE INVESTIGACION	0,00	31.226.997,33	31.226.997,33	0,00
AGENCIA VALENCIANA DE FOMENTO Y GARANTIA AGRARIA	0,00	63.916,92	63.916,92	0,00
AGENCIA VALENCIANA DE LA INNOVACION	0,00	3.370.312,81	3.370.312,81	0,00
AGENCIA VALENCIANA DE SEGURIDAD Y RESPUESTA A EMERGENCIAS	0,00	52.300,00	52.300,00	0,00
AYUNTAMIENTO DE ALCOY	0,00	81.000,00	81.000,00	0,00
AYUNTAMIENTO DE GANDIA	0,00	71.243,26	71.243,26	0,00
AYUNTAMIENTO DE VALENCIA	0,00	364.080,61	364.080,61	0,00
BP ENERGIA ESPAÑA SA	0,00	45.000,00	45.000,00	0,00
CENTRO DE SERVICIOS ACADEMICOS Y LINGUISTICOS, S. C.	0,00	60.000,00	60.000,00	0,00
CIMSA CEMENTOS ESPAÑA S.A.U.	0,00	45.000,00	45.000,00	0,00
CLEAN HYDROGEN JOINT UNDERTAKING (CLEAN HYDROGEN JU)	0,00	150.000,00	150.000,00	0,00
CLEAN SKY JOINT UNDERTAKING	0,00	44.671,31	44.671,31	0,00
COMISION DE LAS COMUNIDADES EUROPEA	1.858,26	22.779.877,09	22.779.877,09	1.858,26
CONFEDERACION HIDROGRAFICA DEL SEGURA	0,00	166.666,14	166.666,14	0,00
CONSEJO DE SEGURIDAD NUCLEAR	0,00	429.718,68	429.718,68	0,00
CONSTRUCCIONES LUJAN, S.A.	0,00	50.000,00	50.000,00	0,00

CORPORACIO VALENCIANA DE MITJANS DE COMUNICACIO	0,00	90.000,00	90.000,00	0,00
EIT HEALTH E.V.	0,00	240.865,54	240.865,54	0,00
ESC. POSTGRAU I XARXA CENTRES D INVESTIGACIO EN INTEL. ARTIF	0,00	40.286,61	40.286,61	0,00
FORD ESPAÑA, S.L.	0,00	42.080,00	42.080,00	0,00
FUNDACION BIODIVERSIDAD	0,00	432.902,49	432.902,49	0,00
FUNDACION CIENTIFICA DE LA ASOC ESPAÑOLA CONTRA EL CANCER	0,00	83.850,00	83.850,00	0,00
FUNDACION ESPAÑOLA PARA LA CIENCIA Y LA TECNOLOGIA	228,87	136.207,57	136.207,57	228,87
FUNDACION PARA EL DESARROLLO Y LA INNOVACION DE LA C. V.	0,00	41.875,00	41.875,00	0,00
FUNDACION PRIMA	0,00	231.000,00	231.000,00	0,00
GENERALITAT VALENCIANA	16.515.179,39	19.963.389,25	24.483.306,31	11.719.889,25
INST NAL DE CIBERSEGURIDAD DE ESPAÑA, S.A.	0,00	866.993,00	866.993,00	0,00
INSTITUTE OF COMMUNICATION AND COMPUTER SYSTEMS	0,00	173.475,01	173.475,01	0,00
INSTITUTO DE SALUD CARLOS III	0,00	204.611,00	204.611,00	0,00
KEY DIGITAL TECHNOLOGIES JOINT UNDERTAKINING (KDT JU)	0,00	94.937,50	94.937,50	0,00
MINISTERIO DE ASUNTOS ECONOMICOS Y TRANSFORMACION DIGITAL	53.957,40	588.653,70	588.653,70	53.957,40
MINISTERIO DE CIENCIA E INNOVACION	0,00	4.161.401,75	4.161.401,75	0,00
MINISTERIO DE DERECHOS SOCIALES Y AGENDA 2030	0,00	101.086,80	101.086,80	0,00
MINISTERIO DE EDUCACION	384.001,67	359.881,80	359.881,80	384.001,67
MINISTERIO DE TRABAJO Y ECONOMIA SOCIAL	0,00	1.721.659,68	1.721.659,68	0,00
MINISTERIO DE UNIVERSIDADES E INVESTIGACION	0,00	5.309.715,83	5.309.715,83	0,00
RESEARCH ASSOCIATION FOR COMBUSTION ENGINES EV	0,00	123.470,34	123.470,34	0,00
SESAR 3 JOINT UNDERTAKING (SESAR 3 JU)	0,00	203.470,31	203.470,31	0,00
SESAR JOINT UNDERTAKING	0,00	238.922,02	238.922,02	0,00
THE RESEARCH COUNCIL OF NORWAY	0,00	75.167,66	75.167,66	0,00

## 2. Transferencias y subvenciones concedidas Año 2023

Tipo de ayuda Beneficiario	Concedido pendiente de liquidar al inicio del ejercicio	Concedido en el ejercicio	Liquidado en el ejercicio	Concedido pendiente de liquidar al cierre del ejercicio
<b>Total</b>	<b>17.051,44</b>	<b>12.448.306,58</b>	<b>12.448.204,18</b>	<b>17.153,84</b>
<b>ACCIÓN SOCIAL</b>	<b>268,95</b>	<b>564.819,88</b>	<b>565.088,83</b>	<b>0,00</b>
AYUDAS DE ACCIÓN SOCIAL	0,00	457.459,16	457.459,16	0,00
BECARIOS	0,00	457.459,16	457.459,16	0,00
OTRAS BECAS Y AYUDAS	268,95	14.561,67	14.830,62	0,00
BECARIOS	268,95	14.561,67	14.830,62	0,00
TRANSFERENCIAS CORRIENTES A INSTITUCIONES S.F.D.L.	0,00	92.799,05	92.799,05	0,00
FUNDACION CEDAT	0,00	92.799,05	92.799,05	0,00
<b>I+D+I</b>	<b>0,00</b>	<b>4.431.129,84</b>	<b>4.430.823,97</b>	<b>305,87</b>
OTRAS BECAS Y AYUDAS	0,00	4.431.129,84	4.430.823,97	305,87
BECARIOS	0,00	4.431.129,84	4.430.823,97	305,87
<b>INTERNACIONAL</b>	<b>0,00</b>	<b>1.996.866,61</b>	<b>1.996.866,61</b>	<b>0,00</b>
BECAS ERASMUS	0,00	1.600.909,19	1.600.909,19	0,00

BECARIOS	0,00	1.600.909,19	1.600.909,19	0,00
OTRAS BECAS Y AYUDAS	0,00	395.957,42	395.957,42	0,00
BECARIOS	0,00	395.957,42	395.957,42	0,00
<b>RESTO</b>	<b>16.782,49</b>	<b>5.455.490,25</b>	<b>5.455.424,77</b>	<b>16.847,97</b>
OTRAS BECAS Y AYUDAS	16.782,49	5.022.459,99	5.022.394,51	16.847,97
BECARIOS	16.782,49	5.022.459,99	5.022.394,51	16.847,97
TRANSFERENCIAS CORRIENTES A INSTITUCIONES S.F.D.L.	0,00	433.030,26	433.030,26	0,00
CONFEDERACION EMPRESARIAL DE LA COMUNIDAD VALENCIANA	0,00	63.995,31	63.995,31	0,00
FUNDACION DE LA CIUDAD POLITECNICA DE LA INNOVACION	0,00	291.165,60	291.165,60	0,00
FUNDACION LUIS GIMENEZ LORENTE	0,00	25.276,35	25.276,35	0,00
FUNDACION PRIVADA TRIPTOLEMOS PEL DESENVOLUPAMENT AGROALIMEN	0,00	2.593,00	2.593,00	0,00
SCIENCE FANTASY S.L.	0,00	50.000,00	50.000,00	0,00

- **Normativa de aplicación a la concesión de transferencias y subvenciones**

De conformidad con la norma 6 de las de funcionamiento aprobadas en el presupuesto de la UPV para el 2023, la concesión de ayudas, subvenciones y becas se ajustará a lo dispuesto en la Ley 38/2003, de 17 de noviembre, general de subvenciones y su normativa de desarrollo, la Ley 1/2015, de 6 de febrero, de la Generalitat, de Hacienda Pública, del Sector Público Instrumental y de Subvenciones, así como la restante normativa que le sea de aplicación.

En el caso de transferencias corrientes a instituciones sin fines de lucro contempladas en el Presupuesto de la UPV 2023 en diferentes líneas de subvención, la regulación es la siguiente:

Concepto y Órgano que aprueba la Norma	Importe	Referencias normativas	
Tranf.cor. a instituciones sin fin de lucro - CONSEJO SOCIAL	66.528,83	APROB. EN PRESUPUESTOS UPV	CONVENIO UNOE
Tranf.cor. a instituciones sin fin de lucro - CONSEJO SOCIAL	94.799,50	APROB. EN PRESUPUESTOS UPV	CONVENIO CEDAT
Tranf.cor. a instituciones sin fin de lucro - CONSEJO SOCIAL	5.000,00	APROB. EN PRESUPUESTOS UPV	CONVENIO IAESTE
Tranf.cor. a instituciones sin fin de lucro - CONSEJO SOCIAL	50.000,00	APROB. EN PRESUPUESTOS UPV	CUOTA 12CV
Tranf.cor. a instituciones sin fin de lucro - CONSEJO SOCIAL	350.000,00	APROB. EN PRESUPUESTOS UPV	CONVENIO CPI
Tranf.cor. a instituciones sin fin de lucro - CONSEJO SOCIAL	2.632,00	APROB. EN PRESUPUESTOS UPV	CUOTA F. TRIPTOLEMOS
Tranf.cor. a instituciones sin fin de lucro - CONSEJO SOCIAL	24.000,00	APROB. EN PRESUPUESTOS UPV	CONVENIO FUNDACIÓN GIMENEZ LORENTE

El resto de las ayudas o becas se han publicado convocatorias públicas conforme a la Ley 38/2003, de 17 de noviembre, General de Subvenciones.

## 15. PROVISIONES Y CONTINGENCIAS

Las cantidades provisionadas por la Universidad en 2023 se recogen en el Balance como pasivo no corriente y corriente, según sean a largo y corto plazo, por los importes siguientes:

	Saldo inicial	Aumentos	Disminuciones	Saldo final
Provisión Litigios	7.777.274,62	0,00	2.236.402,69	5.540.871,93
Provisión premio a la jubilación	24.350.944,39	0,00	24.350.944,39	0,00
Provisión reclamaciones impuestos	868.357,57	0,00	0,00	868.357,57
	<b>32.996.576,58</b>	<b>0,00</b>	<b>26.587.347,08</b>	<b>6.409.229,50</b>

### Provisión litigios

Sobre la valoración del riesgo realizada por el área Jurídica de la Universidad se ha provisionado al final del ejercicio 2023 la cantidad de 5.540.871,93 euros.

Partiendo del valor de la provisión del ejercicio anterior por importe de 7.777.274,62 euros deben realizarse una serie de puntualizaciones:

- La finalización de litigios en curso a final del ejercicio anterior, bien por abono en 2023, bien por resolverse a favor de la universidad, supone una disminución del riesgo por importe de 3.074.312,47 euros.
- Incremento de la provisión generado por nuevos litigios o por incremento del riesgo de litigios antiguos por importe de 837.909,78 euros.
- Únicamente se recogen las demandas con cuantía determinada.
- No se han cuantificado las cuantías no recuperadas por concurso de acreedores con liquidación.

Las referidas operaciones suponen un disminución neta de la provisión en el ejercicio 2023 de 2.236.402,69 euros.

### Provisión premio a la jubilación

De acuerdo con lo establecido en el apartado 3.2 de la memoria relativo a cambios en criterios de contabilización y corrección de errores, se ha procedido a la aplicación de la provisión existente por importe de 24.350.944,39 imputándola a resultados de ejercicios anteriores y no se ha dotado en este ejercicio provisión por este concepto.

### **Provisión reclamaciones impuestos**

Atendiendo al criterio de prudencia, se mantiene la provisión por un importe total de 868.357,57 de las cantidades no devueltas por la Agencia Estatal de la Administración Tributaria (AEAT) del Impuesto sobre el Valor Añadido correspondientes al ejercicio 2014 y 2015 y que han sido reclamadas por la Universitat.

Respecto al ejercicio 2014, el 10 de febrero de 2014 se presentó recurso de reposición contra la liquidación provisional practicada por la AEAT. El 27 de junio de 2016 la AEAT notificó acuerdo de resolución del recurso de reposición y estimó parcialmente el recurso interpuesto por la Universitat quedando pendiente de devolver de la cantidad inicialmente solicitada por la Universitat un importe de 267.810,35 euros. Contra dicho acuerdo, el 20 de julio de 2016, se interpuso reclamación económica administrativa ante el Tribunal Económico Administrativo Regional de Valencia y con fecha 26 de octubre de 2016 formulación de alegaciones ante el citado tribunal. En fecha 12 de diciembre de 2019 se notifica a la universidad la desestimación del recurso. Contra la resolución desestimatoria del Tribunal Económico Administrativo Regional la universidad ha interpuesto recurso de alzada ante el Tribunal Económico Administrativo Central, no habiendo obtenido respuesta a fecha de cierre de las actuales cuentas.

Respecto al ejercicio 2015, la AEAT nuevamente realizó una comprobación respecto a la devolución solicitada por la Universitat que culminó con una liquidación por importe menor al solicitado. Contra la citada liquidación la Universitat interpuso el 23 de diciembre de 2016 un recurso de reposición. El 17 de julio de 2017 la AEAT notificó el acuerdo de resolución del recurso de reposición y estimó parcialmente el recurso interpuesto procediéndose a la devolución de 169.217,85 euros, quedando pendiente de devolución el importe de 600.547,22 euros. Contra dicho acuerdo, el 2 de agosto de 2017, se interpuso reclamación económica administrativa ante el Tribunal Económico Administrativo Regional de Valencia y con fecha 19 de octubre de 2017 formulación de alegaciones ante el citado tribunal, estando pendiente de contestación. En fecha 12 de diciembre de 2019 se notifica a la universidad la desestimación del recurso. Contra la resolución desestimatoria del Tribunal Económico Administrativo Regional la universidad ha interpuesto recurso de alzada ante el Tribunal Económico Administrativo Central, no habiendo obtenido respuesta a fecha de cierre de las actuales cuentas.

### **AVALES**

La Universitat Politècnica de València mantiene, a 31 de diciembre de 2023, avales operativos constituidos en distintas entidades financieras por importe total de 691.491,76 euros.



A lo largo del ejercicio 2023 el importe de las cancelaciones practicadas asciende a 7.425,00€, habiéndose constituido nuevos avales por importe de 301.876,35€ por lo que la cifra neta de incremento de avales en 2023 se sitúa en 294.451,35€.

En la cuenta 565 “Fianzas constituidas a corto plazo “se refleja por importe de 5.750,00€ el efectivo que se ha entregado como garantía del cumplimiento de tres contratos:

Ente	Concepto	Importe
Ayuntamiento de Alcoy	Garantía expediente declaración responsable (DR1) para adecuación de local en planta baja del Edificio sito en c/ Joan Cantó nº 8	350,00
Alberto Francisco Llorens	Fianza contrato de arrendamiento local comercial	800,00
Dinanysa S.L	Fianza arrendamiento nave polígono oliveral de Ribarroja	4.600,00
	<b>Total</b>	<b>5.750,00</b>

**AVALES**  
**Año 2023**

Banco	Organismo	Fecha	Importe
<b>Total</b>			<b>691.491,76</b>
BANCO SANTANDER, S.A.			230.620,00
	MINISTERIO DE CIENCIA E INNOVACION		230.620,00
		23/11/2009	46.870,00
		17/09/2015	183.750,00
BANCA MARCH, S.A.			88.058,40
	MINISTERIO DE CIENCIA INNOVACIÓN		88.058,40
		23/11/2009	38.058,40
		01/12/2015	50.000,00
CAIXABANK, S.A.			372.813,36
	GENERALITAT VALENCIANA		4.520,98
		14/06/2018	4.520,98
	DIPUTACION PROVINCIAL VALENCIA		3.725,00
		08/02/2017	3.725,00
	AJUNTAMENT DE LLIRIA		7.450,00
		03/05/2017	7.450,00
	AUTORIDAD PORTUARIA DE VALENCIA MOPT		6.500,00
		13/01/2023	6.500,00
	CENTRO PARA EL DESARROLLO TECNOLOGICO INDUSTRIAL		285.945,00
		28/12/2024	285.945,00
	TESORERIA GENERAL SEGURIDAD SOCIAL		6.000,00
		03/06/2022	6.000,00
	MINISTERIO DEL INTERIOR		35.642,00
		18/12/2017	35.642,00
	FUNDACION HGVU PARA LA INVESTIGACION, DOCENCIA Y DESARROLLO		3.500,00

**AVALES**

**Año 2023**

Banco	Organismo	Fecha	Importe
		13/11/2020	3.500,00
	AJUNTAMENT DE BENISSA		375,00
		30/12/2019	375,00
	BANKIA, S.A.		1.827,00
		11/10/2021	1.827,00
	AJUNTAMENT DE L'ALCORA		3.400,05
		03/10/2017	893,55
		03/07/2020	2.506,50
	SAE PCM SISTEMAS ANTIÁEREOS COSTA Y MISILES ALARCÓN (MADRID)		4.496,98
		09/12/2016	4.496,98
	INSTITUT MUNICIPAL DEL PAISATGE URBA I LA QUALITAT DE VIDA		906,00
		14/03/2023	906,00
	AYUNTAMIENTO DE GEA DE ALBARRACIN		8.525,35
		21/12/2023	8.525,35

**AJUSTES POR PERIODIFICACIÓN**

En este apartado se incluyen los ajustes realizados en la Universidad para reflejar los ingresos contabilizados que corresponden al ejercicio siguiente:

Descripción	Importe
Ingresos matrícula correspondientes a 2024	23.119.846,87
Ingresos anticipados contratos	17.434.052,06

De acuerdo con las recomendaciones de los informes de auditoría de la Intervención General y atendiendo al actual calendario académico la periodificación de ingresos por precios de matrícula se realiza a partir del mes de septiembre.

## 16. INFORMACIÓN SOBRE MEDIO AMBIENTE

La Universitat Politècnica de València (UPV) es una institución comprometida con la sostenibilidad y su compromiso ambiental se materializa cada año con múltiples acciones englobadas en su Sistema de Gestión Ambiental verificado según EMAS, siendo la primera y única universidad pública española en disponer de este certificado.

Además, el nuevo Plan estratégico UPV 2023/2027, aprobado en 2022, gira alrededor de cinco grandes metas estratégicas que se alcanzarán a través de 16 objetivos estratégicos. En la primera de las metas, UPV Sostenible, se busca posicionar a la institución valenciana para que sus tres campus logren la neutralidad en carbono en 2030; desarrollar fuentes de financiación estables y alternativas y adaptar la estructura de la UPV para una gestión flexible de recursos compartidos que permita afrontar los cambios requeridos por la sociedad.

El alcance del sistema de gestión ambiental (SGA) de la UPV comprende todas las actividades de docencia, investigación y servicios asociados a las mismas, así como los procesos de gestión administrativa y de mantenimiento de los servicios e instalaciones que desarrolla la comunidad universitaria en los campus de Alcoy, Gandia y Vera. Por tanto, para el desarrollo y mantenimiento de la gestión ambiental de la UPV, anualmente, se realizan diversos gastos e inversiones medioambientales.

### 1. Los gastos incurridos en el ejercicio cuyo fin es la protección y mejora del medio ambiente dentro del SGA de la UPV han sido:

- a. Gastos de personal de la Unidad de Medio Ambiente: 732.190,17 €
- b. Gastos corrientes que incluyen la gestión general realizada por la Unidad de Medio Ambiente: 218.219,70 €
- c. Gestión de residuos: 753.635,79 €
- d. Mantenimiento de jardines: 533.561,64 €
- e. Mantenimiento de la depuradora de las granjas: 13.492,53 €
- f. Gestión del control energético: 123.660,00 €

### 2. Las inversiones realizadas durante el ejercicio por razones medioambientales han sido:

- a. Sustitución equipos climatización: 1.181.734,16 €
- b. Mejora sistemas gestión edificios: 412.763,83 €

- c. Colocación elementos protección solar: 30.107,22 €
- d. Iluminación: 277.071,97 €
- e. Mejoras en instalaciones de climatización: 982.323,39 €
- f. Fotovoltaica: 82.973,61 €
- g. Carga Vehículos Eléctricos: 2.331,80 €
- h. Sustitución carpinterías exteriores: 80.660,75 €

En total se han gastado e invertido 5.424.726,56 € en gestión ambiental durante 2023, lo que supone un porcentaje del 1,34 % del presupuesto de la UPV que se ha destinado a temas ambientales.

## 17. EXISTENCIAS

### Activos en estado de ventas

**Año 2023**

Localización de existencias	Existencias. Coste
<b>Total</b>	<b>162.155,20</b>
EDITORIAL DE LA UPV VALENCIA	146.127,44
DEPÓSITOS DISTRIBUIDORAS	16.027,76

## **18. PRESENTACIÓN POR ACTIVIDADES DE LA CUENTA DEL RESULTADO ECONÓMICO PATRIMONIAL**

La UPV no ha desarrollado los sistemas y procedimientos contables que permitan confeccionar de forma adecuada esta nota de la Memoria.

## **19. OPERACIONES POR ADMINISTRACIÓN DE RECURSOS POR CUENTA DE OTROS ENTES PÚBLICOS**

La UPV no gestiona recursos de otros entes públicos.

## 20. OPERACIONES NO PRESUPUESTARIAS DE TESORERÍA

### 1. Estado de deudores no presupuestarios

#### DEUDORES AÑO 2023

Cuenta PGCP	Descripción	Saldo pendiente de cobro 31/12/2022	Ingresos realizados	Pago realizado	Saldo pendiente de cobro 31/12/2023
246	Fianzas constituidas a largo plazo en entidades del grupo, multigrupo y asociadas	0,00	0,00	0,00	0,00
247	Depósitos constituidos a largo plazo en entidades del grupo, multigrupo y asociadas	0,00	0,00	0,00	0,00
260	Fianzas constituidas a largo plazo	0,00	0,00	0,00	0,00
265	Depósitos constituidos a largo plazo	0,00	0,00	0,00	0,00
440	Deudores por IVA repercutido	1.450.617,7	3.672.583,87	3.696.287,75	1.426.913,82
441	Deudores por ingresos devengados	0,00	0,00	0,00	0,00
442	Deudores por servicio de recaudación	0,00	0,00	0,00	0,00
447	Deudores por provisiones de fondos a justificar	0,00	0,00	0,00	0,00
449	Otros deudores no presupuestarios	192.627,41	1.832.454,18	1.803.292,7	221.788,89
456	Entes públicos, c/c. efectivo	0,00	0,00	0,00	0,00
470	Hacienda Pública, deudor por diversos conceptos	5.291.138,65	2.978.466,07	4.422.781,08	3.846.823,64
471	Organismos de Previsión Social, deudores	0,00	0,00	0,00	0,00
472	Hacienda Pública, IVA soportado	0,00	6.922.700,4	6.922.700,4	0,00
473	Bancos e instituciones de crédito. Cuentas restringidas de recaudación	0,00	515.854,79	515.854,79	0,00
474	Hacienda Pública, IVA soportado. Inversión sujeto pasivo	0,00	352976,55	374.433,55	0,00
537	Fianzas constituidas a corto plazo en entidades del grupo, multigrupo y asociadas	0,00	0,00	0,00	0,00
538	Depósitos constituidos a corto plazo en entidades del grupo, multigrupo y asociadas	0,00	0,00	0,00	0,00
550	Cuentas corrientes no bancarias	0,00	0,00	0,00	0,00
565	Fianzas constituidas a corto plazo	1.150,00	4.600,00	0,00	5.750,00
566	Depósitos constituidos a corto plazo	7.346,76	37.096,83	0,00	44.443,59
<b>TOTAL OPERACIONES NO PRESUPUESTARIAS PENDIENTES DE COBRO</b>		<b>6.942.880,52</b>	<b>16.316.732,69</b>	<b>17.713.893,27</b>	<b>5.545.719,94</b>



## 2. Estado de acreedores no presupuestarios

### ACREEDORES AÑO 2023

Cuenta PGCP	Descripción	Saldo pendiente de pago 31/12/2022	Ingresos realizados	Pago Realizado	Saldo pendiente de pago 31/12/2023
167	Fianzas recibidas a largo plazo de entidades del grupo, multigrupo y asociadas	0,00	0,00	0,00	0,00
168	Depósitos recibidos a largo plazo de entidades del grupo, multigrupo asociadas	0,00	0,00	0,00	0,00
180	Fianzas recibidas a largo plazo	0,00	0,00	0,00	0,00
185	Depósitos recibidos a largo plazo	0,00	0,00	0,00	0,00
410	Acreedores por IVA soportado	0,00	7.747.940,40	7.747.940,40	0,00
412	Acreedores por obligaciones reconocidas. Anticipos de Tesorería	0,00	0,00	0,00	0,00
419	Otros acreedores no presupuestarios	13.777.023,72	28.780.602,14	28.941.629,14	13.615.996,72
453	Entes públicos, por ingresos pendientes de liquidar	0,00	0,00	0,00	0,00
456	Entes públicos, c/c. efectivo	0,00	0,00	0,00	0,00
475	Hacienda Pública, acreedor por diversos conceptos	7.506.050,93	58.028.040,76	58.243.309,71	7.290.781,98
476	Organismos de Previsión Social, acreedores	1.997.280,52	11.403.965,80	11.092.893,54	2.308.352,78
477	Hacienda Pública, IVA repercutido	0,00	3.672.583,87	3.672.583,87	0,00
478	Hacienda Pública, IVA repercutido. Intracomunitario	0,00	542.767,71	542.767,71	0,00
479	Hacienda Pública, IVA repercutido. Inversión sujeto pasivo	0,00	597.714,09	597.714,09	0,00
517	Fianzas recibidas a corto plazo de entidades del grupo, multigrupo y asociadas	0,00	0,00	0,00	0,00
518	Depósitos recibidos a corto plazo de entidades del grupo, multigrupo y asociadas	0,00	0,00	0,00	0,00
550	Cuentas corrientes no bancarias	0,00	0,00	0,00	0,00
560	Fianzas recibidas a corto plazo	456.568,95	837.332,59	70.281,45	1.223.620,09
561	Depósitos recibidos a corto plazo	0,00	0,00	0,00	0,00
<b>TOTAL OPERACIONES NO PRESUPUESTARIAS PENDIENTES DE PAGO</b>		<b>23.736.924,12</b>	<b>111.610.947,36</b>	<b>110.909.119,91</b>	<b>24.438.751,57</b>

### 3. Estado de partidas pendientes de aplicación

#### a. Cobros pendientes de aplicación

Año 2023

Cuenta		Saldo pendiente de pago	Ingresos realizados	Pago realizado	Saldo pendiente de pago
PGCP	Descripción	31/12/2022			31/12/2023
554	Cobros pendientes de aplicación	66.518,15	753.913,77	655.816,74	164.615,18
559	Otras partidas pendientes de aplicación	6.075.068,07	4.906.740,35	6.075.068,07	4.906.740,35
<b>TOTAL COBROS REALIZADOS PENDIENTES DE APLICACIÓN DEFINITIVA</b>		<b>6.141.586,22</b>	<b>5.660.654,12</b>	<b>6.730.884,81</b>	<b>5.071.355,53</b>

#### b. Pagos pendientes de aplicación

Año 2023

Cuenta		Saldo pendiente de cobro	Ingresos realizados	Pago realizado	Saldo pendiente de cobro
PGCP	Descripción	31/12/2022			31/12/2023
555	Pagos pendientes de aplicación	6.455,31	6.462,02	6.455,31	6.462,02
558	Provisiones de fondos para pagos a justificar y anticipos de caja fija	0,00	291.299,08	291.299,08	0,00
<b>TOTAL PAGOS REALIZADOS PENDIENTES DE APLICACIÓN DEFINITIVA</b>		<b>6.455,31</b>	<b>297.761,10</b>	<b>297.754,39</b>	<b>6.462,02</b>

### 4. Resumen operaciones no presupuestarias de tesorería

Año 2023

Cuenta		Saldo pendiente de pago	Ingresos realizados	Pago realizado	Saldo pendiente de pago
PGCP	Descripción	31/12/2022			31/12/2023
Total Operaciones no presupuestarias pendientes de cobro		6.942.880,52	16.316.732,69	17.713.893,27	5.545.719,94
Total Cobros realizados pendientes de aplicación definitiva		6.455,31	297.761,10	297.754,39	6.462,02
<b>TOTAL DEUDORES</b>		<b>6.949.335,83</b>	<b>16.614.493,79</b>	<b>18.011.647,66</b>	<b>5.552.181,96</b>
Total Operaciones no presupuestarias pendientes de pago		23.736.924,12	111.610.947,36	110.909.119,91	24.438.751,57
Total Pagos realizados pendientes de aplicación definitiva		23.736.924,12	5.660.654,12	6.730.884,81	5.071.355,53
<b>TOTAL ACREEDORES</b>		<b>29.878.510,34</b>	<b>117.271.601,48</b>	<b>117.640.004,72</b>	<b>29.510.107,10</b>

## 21. CONTRATACIÓN ADMINISTRATIVA. PROCEDIMIENTOS DE ADJUDICACIÓN

### a. Contratación administrativa. Importes comprometidos según formas adjudicar Año 2023

Tipo de contrato	Procedimiento de adjudicación	Expediente de contratación	Lote	Empresa Adjudicataria	Importe presupuesto	Importe adjudicación
<b>Total</b>					<b>42.392.575,93</b>	<b>36.396.813,48</b>
OBRAS	ABIERTO	MY23/SIN/O/10	1	OBRA DE EJECUCIÓN DE UNA ESTACIÓN DE BOMBEO DE AGUAS NEGRAS EN EL ENTORNO DEL EDIFICIO 7I-7J DEL CAMPUS DE VERA DE LA UPV. VICTOR TORMO S.L.	190.308,02	161.761,82
OBRAS	ABIERTO	MY23/SIN/O/12	1	REFORMA PARCIAL EN EL EDIFICIO 1B, EN EL CAMPUS DE VERA DE LA UNIVERSITAT POLITÈCNICA DE VALÈNCIA CONTRATAS VILOR S.L.	496.852,57	446.670,00
OBRAS	ABIERTO	MY23/SIN/O/12	2	REFORMA PARCIAL EN EL EDIFICIO 1B, EN EL CAMPUS DE VERA DE LA UNIVERSITAT POLITÈCNICA DE VALÈNCIA FULTON, S.A.	426.966,57	402.817,12
OBRAS	ABIERTO	MY23/SIN/O/17	1	OBRA DE INSTALACIÓN SOLAR FOTOVOLTAICA DE 910 KW (972,4 KWP) PARA AUTOCONSUMO, EN CUBIERTAS DE EDIFICIOS DEL CAMPUS DE VERA DE LA UPV FULTON, S.A.	1.131.500,91	757.570,05
OBRAS	ABIERTO	MY23/SIN/O/20	1	ACUERDO MARCO PARA LA REVISIÓN Y REPARACIÓN DE VITRINAS DE LABORATORIO EN LOS CAMPUS DE VERA, GANDÍA Y ALCOI, DE LA UNIVERSITAT POLITÈCNICA DE VALÈNCIA FULTON, S.A.	300.000,00	300.000,00
OBRAS	ABIERTO	MY23/SIN/O/32	1	REFORMA DE LA INSTALACIÓN DE CLIMATIZACIÓN EN EL EDIFICIO 61C (CAFETERÍA) DEL CAMPUS DE GANDÍA DE LA UPV VERDU MASIP SERVICIOS, S.L.	104.439,82	88.000,00
OBRAS	ABIERTO	MY23/SIN/O/33	1	IMPERMEABILIZACIÓN DE LA CUBIERTA DEL EDIFICIO 5M EN EL CAMPUS DE VERA DE LA UNIVERSITAT POLITÈCNICA DE VALÈNCIA GLOBALKEE, S.L.U.	500.158,57	445.085,42
OBRAS	ABIERTO	MY23/SIN/O/34	1	OBRA DE SUSTITUCIÓN DE CELDAS DE ALTA TENSIÓN EN EL EDIFICIO 8M DEL CAMPUS DE VERA DE LA UPV ELECNR SERVICIOS Y PROYECTOS, S.A.U.	84.052,53	81.952,46
OBRAS	ABIERTO	MY23/SIN/O/39	1	REFORMA DE LA INSTALACIÓN DE CLIMATIZACIÓN EN EL EDIFICIO 61D DEL CAMPUS DE GANDÍA DE LA UNIVERSIDAD POLITÈCNICA DE VALENCIA FULTON, S.A.	777.053,01	688.609,79
OBRAS	ABIERTO	MY23/SIN/O/52	1	OBRA DE IMPERMEABILIZACIÓN DE LA CUBIERTA DE RECTORADO EN EL CAMPUS DE VERA DE LA UPV FULTON, S.A.	4.460.778,73	3.419.383,52
OBRAS	ABIERTO	MY23/SIN/O/9	1	CAMBIO DE PAVIMENTO EN LAS PISTAS DEPORTIVAS EXTERIORES DEL CAMPUS DE GANDÍA DE LA UPV MONDO IBERICA S.A	312.238,99	260.624,71
OBRAS	ABIERTO	MY22/00701/O/49	1	SUMINISTRO E INSTALACIÓN DE BARANDILLAS DE PROTECCIÓN ANTICAÍDAS EN LAS CUBIERTAS DE LOS EDIFICIOS 16, 3F, 50 Y 5Q EN EL CAMPUS DE VERA DE LA UPV VÉRTICE VERTICAL, S.L.U.	130.856,94	71.026,57
OBRAS	ABIERTO	MY22/00701/O/60	1	REFORMA DEL EDIFICIO 9B, EN EL CAMPUS DE VERA DE LA UNIVERSITAT POLITÈCNICA DE VALÈNCIA CRONOGRAMA CONSTRUCCIONES, S.L.	488.168,51	455.000,00
OBRAS	ABIERTO	MY22/00701/O/60	2	REFORMA DEL EDIFICIO 9B, EN EL CAMPUS DE VERA DE LA UNIVERSITAT POLITÈCNICA DE VALÈNCIA FULTON, S.A.	702.027,40	547.117,28
OBRAS	ABIERTO	MY22/00701/O/68	1	OBRA DE IMPERMEABILIZACIÓN PARCIAL DE LA CUBIERTA DE LA ESCUELA TÉCNICA SUPERIOR DE ARQUITECTURA DE LA UNIVERSITAT POLITÈCNICA DE VALÈNCIA POLYTECH SYSTEMS, S.L.	71.007,57	71.007,57
OBRAS	ABIERTO	MY22/00701/O/71	1	REFORMA DE LA INSTALACIÓN DE CLIMATIZACIÓN EN DIVERSOS ESPACIOS DEL EDIFICIO 1B DEL CAMPUS DE VERA DE LA UNIVERSITAT POLITÈCNICA DE VALÈNCIA FULTON, S.A.	235.436,01	211.521,03
OBRAS	ABIERTO	MY22/00701/O/73	1	OBRA DE IMPERMEABILIZACIÓN DE LA CUBIERTA DEL EDIFICIO 8E EN EL CAMPUS DE VERA DE LA UPV VICTOR TORMO SL Y POLYTECH SYSTEMS SL UTE	845.823,80	668.200,79
					<b>11.257.669,95</b>	<b>9.076.348,13</b>
SERVICIOS	ABIERTO	MY23/01001/SE/7	1	EXPLOTACIÓN DEL SERVICIO DE PELUQUERÍA CAMPUS DE VERA PELU POLI-TÈCNICA, S.L.	3.200,00	3.200,00
SERVICIOS	ABIERTO	MY23/25500/SE/16	1	CREACIÓN DE UNA PLATAFORMA WEB DOCKERIZADA PARA LA GESTIÓN DE DATOS DE PACIENTES Y APP DE MEDICIÓN, SIGUIENDO LAS NORMAS UNE QUE AFECTAN A DISPOSITIVOS MÉDICOS SMARTWAY STUDIO S.L.	98.430,00	78.744,00
SERVICIOS	ABIERTO	MY23/55000/SE/5	1	MANTENIMIENTO DE LOS MICROSCOPIOS ELECTRÓNICOS MARCA ZEISS Y SUS DETECTORES EN EL SERVICIO DE MICROSCOPIA ELECTRÓNICA CARL ZEISS IBERIA, S.L	38.000,00	37.850,00
SERVICIOS	ABIERTO	MY23/ASIC/SE/2	1	CONTRATACIÓN CONJUNTA DE ASISTENCIA TÉCNICA DE SOPORTE AL DESARROLLO DE FUNCIONALIDADES DE LA PLATAFORMA OPEN EDX EN EL MARCO DE UNIDIGITAL A EJECUTAR CONJUNTAMENTE POR LAS UNIVERSIDADES PÚBLICAS DE LA COMUNIDAD DE MADRID Y LA UPV EDUNEXT S.A.S.	413.223,14	413.200,00
SERVICIOS	ABIERTO	MY23/ASIC/SE/35	1	LA CONTRATACIÓN DE SOPORTE Y MANTENIMIENTO CORRECTIVO Y EVOLUTIVO DE LOS SISTEMAS DE INFORMACIÓN QUE PERMITEN EL CORRECTO FUNCIONAMIENTO DE LAS APLICACIONES VERIFICAUPV Y SENIA. INDRA SOLUCIONES TECNOLOGÍAS DE LA INFORMACIÓN S.L.U.	123.966,95	115.260,00
SERVICIOS	ABIERTO	MY23/CSJP/SE/18	1	SERVICIO DE ATENCIÓN PSICOLÓGICA A ESTUDIANTES (SAPE) EN EL ÁMBITO DE LA UNIVERSITAT POLITÈCNICA DE VALÈNCIA (UPV). INIA NEURAL S.L.	45.000,00	39.600,00
SERVICIOS	ABIERTO	MY23/IAII/SE/40	1	SERVICIO DE PRUEBAS DE VALIDACIÓN DE DOS APLICACIONES AUTOMÁTICAS CON MODELOS C. ELEGANS FUNDACION PARA LA INVESTIGACION DEL HOSPITAL UNIVERSITARIO Y POLITECNICO LA FE	75.000,00	74.990,00

Tipo de contrato	Procedimiento de adjudicación	Expediente de contratación	Lote	Empresa Adjudicataria	Importe presupuesto	Importe adjudicación
SERVICIOS	ABIERTO	MY23/ITEAM/SE/19	1	PROYECTO COORDINADO AVANZANDO-5G-GEMELOS-DIGITALES - FASE 3 NOKIA SPAIN, S.A.	275.000,00	273.587,00
SERVICIOS	ABIERTO	MY23/ITEAM/SE/19	2	PROYECTO COORDINADO AVANZANDO-5G-GEMELOS-DIGITALES - FASE 3 ERICSSON ESPAÑA, S.A.U.	225.000,00	225.000,00
SERVICIOS	ABIERTO	MY23/ITEAM/SE/19	4	PROYECTO COORDINADO AVANZANDO-5G-GEMELOS-DIGITALES - FASE 3 NEARBY COMPUTING, S.L	200.000,00	200.000,00
SERVICIOS	ABIERTO	MY23/ITEAM/SE/19	5	PROYECTO COORDINADO AVANZANDO-5G-GEMELOS-DIGITALES - FASE 3 ERICSSON ESPAÑA, S.A.U.	50.000,00	50.000,00
SERVICIOS	ABIERTO	MY23/ITEAM/SE/29	1	FASE 3 DEL LABORATORIO INMERSIVO 5G AVANZADO PARA COMUNICACIONES DE TELEPRESENCIA, HOLOGRAFÍA Y COMUNICACIONES TÁCTILES EN EL MARCO DEL (PLAN DE RECUPERACIÓN, TRANSFORMACIÓN Y RESILIENCIA ¿ FINANCIADO POR LA UNIÓN EUROPEA ¿ NEXTGENERATIONEU VODAFONE ESPAÑA, S.A.	150.000,00	149.797,44
SERVICIOS	ABIERTO	MY23/IUCOMAV/SE/4	1	CONTRATACIÓN DE ENSAYOS AGRONÓMICOS PARA EVALUACIÓN DE LA RESPUESTA A ESTRÉS ABIÓTICOS EN CUCURBITÁCEAS FUNDACIÓN CAJAMAR DE LA COMUNIDAD VALENCIANA	50.000,00	48.003,40
SERVICIOS	ABIERTO	MY23/IUMTQ/SE/8	1	SERVICIO DE MANTENIMIENTO CORRECTIVO DE VARIOS EQUIPOS DE CROMATOGRAFÍA GASEOSA, ESPECTRÓMETROS UV-VISIBLE Y HPLC EXISTENTES EN EL INSTITUTO DE TECNOLOGÍA QUÍMICA AGILENT TECHNOLOGIES SPAIN, SL	26.550,00	26.388,40
SERVICIOS	ABIERTO	MY23/SGE/SE/30	1	RENOVACION, SUSCRIPCIÓN Y SERVICIOS DE ACTUALIZACIONES Y SOPORTE A LIFERAY DXP ENTERPRISE SUBSCRIPTION LIFERAY, S.L.	50.000,00	49.400,00
SERVICIOS	ABIERTO	MY23/UMA/SE/36	1	SERVICIO INTEGRAL DE RECOGIDA, TRANSPORTE Y TRATAMIENTO DE RESIDUOS VEGETALES, INERTES, MADERAS, METALES Y VOLUMINOSOS GENERADOS EN LOS CAMPUS DE ALCOY, GANDIA Y VERA DE LA UPV RECYTRANS S.L.	60.159,00	60.159,00
SERVICIOS	ABIERTO	MY23/VACTS/SE/45	1	SERVICIOS DE CONSULTORÍA, MANTENIMIENTO Y AJUSTES DE LA HERRAMIENTA CIVICRM PARA EL SERVICIO DE IXIAM GLOBAL SOLUTIONS, S.L.U.	14.400,00	14.400,00
SERVICIOS	ABIERTO	MY23/VDSC/SE/41	1	SERVICIO DE CONTROL DE PLAGAS DEL CAMPUS DE VERA, GANDIA Y ALCOY (UNIVERSITAT POLITÈCNICA DE VALÈNCIA) ACTUALIA NATURA S.L.	65.000,00	46.018,24
SERVICIOS	ABIERTO	MY23/VIT/SE/6	1	SERVICIOS DE CONSULTORÍA PARA EL PROGRAMA UPV INNOVACION DESARROLLO CREATIVO DE NEGOCIO, S.L.U.	55.000,00	55.000,00
SERVICIOS	ABIERTO	MY22/VDSC/SE/7	1	"REDACCIÓN DE PROYECTO BÁSICO Y DE EJECUCIÓN Y DE ASISTENCIA TÉCNICA DE DIRECCIÓN DE OBRA DEL EDIFICIO 5L EN EL CAMPUS DE VERA DE LA UNIVERSITAT POLITÈCNICA DE VALÈNCIA " UTE 5L UPV (Carratala Calvo, Luis UTE)	1.012.500,00	595.000,00
SERVICIOS	ABIERTO	MY22/ITEAM/SE/55	1	PUESTA A PUNTO DEL LABORATORIO INMERSIVO 5G AVANZADO PARA COMUNICACIONES DE TELEPRESENCIA, HOLOGRAFÍA Y COMUNICACIONES TÁCTILES EN EL MARCO DEL PLAN DE RECUPERACIÓN, TRANSFORMACIÓN Y RESILIENCIA - FINANCIADO POR LA UNIÓN EUROPEA - NEXTGENERATIONEU Brainstorm Multimedia S.L.	528.000,00	528.000,00
SERVICIOS	ABIERTO	MY22/ITEAM/SE/55	2	PUESTA A PUNTO DEL LABORATORIO INMERSIVO 5G AVANZADO PARA COMUNICACIONES DE TELEPRESENCIA, HOLOGRAFÍA Y COMUNICACIONES TÁCTILES EN EL MARCO DEL PLAN DE RECUPERACIÓN, TRANSFORMACIÓN Y RESILIENCIA - FINANCIADO POR LA UNIÓN EUROPEA - NEXTGENERATIONEU Telefónica Móviles de España SAU	150.000,00	149.725,00
SERVICIOS	ABIERTO	MY22/ITEAM/SE/55	3	PUESTA A PUNTO DEL LABORATORIO INMERSIVO 5G AVANZADO PARA COMUNICACIONES DE TELEPRESENCIA, HOLOGRAFÍA Y COMUNICACIONES TÁCTILES EN EL MARCO DEL PLAN DE RECUPERACIÓN, TRANSFORMACIÓN Y RESILIENCIA - FINANCIADO POR LA UNIÓN EUROPEA - NEXTGENERATIONEU NOKIA SPAIN, S.A.U.	270.000,00	268.000,00
SERVICIOS	ABIERTO	MY22/ITEAM/SE/57	1	FASE 2 DEL LABORATORIO INMERSIVO 5G AVANZADO PARA COMUNICACIONES DE TELEPRESENCIA, HOLOGRAFÍA Y COMUNICACIONES TÁCTILES EN EL MARCO DEL PLAN DE RECUPERACIÓN, TRANSFORMACIÓN Y RESILIENCIA - FINANCIADO POR LA UNIÓN EUROPEA - NEXTGENERATIONEU Telefónica Investigación y Desarrollo SAU	450.000,00	449.976,74
SERVICIOS	ABIERTO	MY22/ITEAM/SE/57	3	FASE 2 DEL LABORATORIO INMERSIVO 5G AVANZADO PARA COMUNICACIONES DE TELEPRESENCIA, HOLOGRAFÍA Y COMUNICACIONES TÁCTILES EN EL MARCO DEL PLAN DE RECUPERACIÓN, TRANSFORMACIÓN Y RESILIENCIA - FINANCIADO POR LA UNIÓN EUROPEA - NEXTGENERATIONEU Orange Espagne, S.A. U.	200.000,00	198.000,00
SERVICIOS	ABIERTO	MY22/ITEAM/SE/57	4	FASE 2 DEL LABORATORIO INMERSIVO 5G AVANZADO PARA COMUNICACIONES DE TELEPRESENCIA, HOLOGRAFÍA Y COMUNICACIONES TÁCTILES EN EL MARCO DEL PLAN DE RECUPERACIÓN, TRANSFORMACIÓN Y RESILIENCIA - FINANCIADO POR LA UNIÓN EUROPEA - NEXTGENERATIONEU Yerba Buena VR Europe S.L.	200.000,00	197.000,00
SERVICIOS	ABIERTO	MY22/VDSC/SE/62 LOTE 1	1	SERVICIOS DE TELEFONÍA FIJA Y DATOS DE LA UNIVERSITAT POLITÈCNICA DE VALÈNCIA Vodafone España, S.A.	166.980,00	141.120,00
SERVICIOS	ABIERTO	MY22/VDSC/SE/62 LOTE 2	2	SERVICIOS DE TELEFONÍA FIJA Y DATOS DE LA UNIVERSITAT POLITÈCNICA DE VALÈNCIA IBERFIBRA GESTION DE REDES DE BANDA ANCHA S.A.,	45.738,00	37.800,00
SERVICIOS	ABIERTO	MY22/VDSC/SE/62 LOTE 3	3	SERVICIOS DE TELEFONÍA FIJA Y DATOS DE LA UNIVERSITAT POLITÈCNICA DE VALÈNCIA NTT SPAIN INTELLIGENT TECHNOLOGIES AND SERVICES S.L.U.	237.786,24	131.911,00
SERVICIOS	ABIERTO	MY22/VDSC/SE/62 LOTE 4	4	SERVICIOS DE TELEFONÍA FIJA Y DATOS DE LA UNIVERSITAT POLITÈCNICA DE VALÈNCIA Vodafone España, S.A.	72.316,80	30.505,68
SERVICIOS	ABIERTO	MY22/53700/SE/65	1	ESTABLECIMIENTO DE UN CONTRATO DE SERVICIO DE MANTENIMIENTO PREVENTIVO Y CORRECTIVO DE TRES EQUIPOS DE DIFRACCIÓN DE RAYOS X EXISTENTES EN EL INSTITUTO DE TECNOLOGÍA QUÍMICA Malvern Panalytical B.V.	36.000,00	36.000,00

Tipo de contrato	Procedimiento de adjudicación	Expediente de contratación	Lote	Empresa Adjudicataria	Importe presupuesto	Importe adjudicación		
SERVICIOS	ABIERTO	MY22/VDSC/SE/67		SERVICIO DE ASISTENCIA TÉCNICA PARA EL CONTROL ENERGÉTICO EN LA UNIVERSITAT POLITÈCNICA DE VALÈNCIA	1	Valnu Servicios de Ingeniería, SL	670.768,00	235.814,50
SERVICIOS	ABIERTO	MY22/ITEAM/SE/72		REALIZACIÓN DE UNA SERIE DE CAMPAÑAS PARA EL ESTUDIO DE DISTRIBUCIÓN Y ABUNDANCIA DE MAMÍFEROS MEDIANTE SISTEMAS DE RECUENTO AÉREO DISTANCE SAMPLING.	1	GRUP AIR-MED S.A.	82.560,00	82.560,00
SERVICIOS	ABIERTO	MY22/UMA/SE/74		ANALÍTICAS DE AGUAS RESIDUALES DE LA UPV	1	Gamaser S.L.	13.800,00	6.962,70
SERVICIOS	ABIERTO	MY22/SGIDI/SE/75		SERVICIO DE AUDITORÍA, MEDIANTE PRECIOS UNITARIOS, A EFECTOS DE JUSTIFICACIÓN DE LOS PROYECTOS DE INVESTIGACIÓN, SUBVENCIONES Y AYUDAS DE INVESTIGACIÓN CONCEDIDAS A LA UNIVERSITAT POLITÈCNICA DE VALÈNCIA	1	AUDIEST AUDITORES SAP	40.000,00	40.000,00
SERVICIOS	ABIERTO	MY22/SIE/SE/76		REALIZACIÓN DE ENCUESTAS TELEFÓNICAS PARA CONOCER LA SITUACIÓN LABORAL DE LOS EGRESADOS DE LA UPV.	1	GfK EMER AD HOC RESEARCH, S.L., Fundación de la Comunidad Valenciana para la Investigación, Promoción y Estudios Comerciales de Valenciaport	55.000,00	48.800,00
SERVICIOS	ABIERTO	MY22/ITEAM/SE/77		DISEÑO Y DESARROLLO DE LOS GEMELOS DIGITALES EN TIEMPO REAL, FASE I	2	(Fundación Valenciaport)	100.000,00	100.000,00
SERVICIOS	ABIERTO	MY22/ITEAM/SE/77		DISEÑO Y DESARROLLO DE LOS GEMELOS DIGITALES EN TIEMPO REAL, FASE I	4	Tyris AI, S.L.	225.000,00	225.000,00
SERVICIOS	ABIERTO	MY22/ITEAM/SE/77		DISEÑO Y DESARROLLO DE LOS GEMELOS DIGITALES EN TIEMPO REAL, FASE I	5	ASEA BROWN BOVERI S.A	125.000,00	125.000,00
SERVICIOS	ABIERTO	MY22/ITEAM/SE/77		DISEÑO Y DESARROLLO DE LOS GEMELOS DIGITALES EN TIEMPO REAL, FASE I	6	Robotnik Automation, S.L.L	150.000,00	150.000,00
SERVICIOS	ABIERTO	MY22/ITEAM/SE/79		DISEÑO Y DESARROLLO DE LOS GEMELOS DIGITALES EN TIEMPO REAL, FASE II	2	TRADIA TELECOM S.A.U.	200.000,00	145.167,84
SERVICIOS	ABIERTO	MY22/UMA/SE/80		SERVICIO DE RECOGIDA, TRANSPORTE Y TRATAMIENTO EN PLANTAS AUTORIZADAS DE LOS RESIDUOS PELIGROSOS GENERADOS EN LA UPV POR PRECIOS UNITARIOS, CON CRITERIOS DE SOSTENIBILIDAD.	1	Sertego Servicios Medioambientales S.L.U.	106.843,80	106.843,80
SERVICIOS	ABIERTO	MY22/VDSC/SE/85		SERVICIO DE LIMPIEZA INTERIOR INTEGRAL DE LOS EDIFICIOS DE LA UNIVERSITAT POLITÈCNICA DE VALÈNCIA	1	Eulen, SA	9.500.000,00	8.170.145,18
SERVICIOS	ABIERTO	MY22/VDSC/SE/85		SERVICIO DE LIMPIEZA INTERIOR INTEGRAL DE LOS EDIFICIOS DE LA UNIVERSITAT POLITÈCNICA DE VALÈNCIA	2	Multiserveis Ndavant S.L.	6.350.000,00	5.545.455,00
							<b>23.006.221,93</b>	<b>19.705.384,92</b>
SERVICIOS	NEGOCIADO SIN PUBLICIDAD	MY23/SGE/SE/11		MANTENIMIENTO, MEJORA Y NUEVAS FUNCIONALIDADES DEL SISTEMA INFORMÁTICO DE CONTABILIDAD PRESUPUESTARIA Y PATRIMONIAL	1	T-SYSTEMS ITC IBERIA S.A.U.	85.693,40	85.693,40
SERVICIOS	NEGOCIADO SIN PUBLICIDAD	MY22/ASIC/SE/46		"MEJORAS EN LA PLATAFORMA TÁCTICA QUE"	1	INFORMANCE S.L.	68.000,00	68.000,00
							<b>153.693,40</b>	<b>153.693,40</b>
SUMINISTROS	ABIERTO	MY23/ASIC/S/14		LICENCIA ALFRESCO PARA LA UPV	1	ALTIA CONSULTORES S.A.	54.000,00	48.990,00
SUMINISTROS	ABIERTO	MY23/ASIC/S/22		RENOVACION DE LA LICENCIA DE USO DE USUARIOS ILMITADA ISL ONLINE PRIVATE CLOUD DE LA UPV	1	CICLONIX S.L.	18.000,00	17.880,00
SUMINISTROS	ABIERTO	MY23/ASIC/S/25		RENOVACIÓN CAMPUS-WIDE LICENSE DEL SOFTWARE DE MATLAB DE LA UPV	1	THE MATHWORKS, S.L.	293.674,29	293.674,29
SUMINISTROS	ABIERTO	MY23/ASIC/S/42		RENOVACIÓN DEL NÚCLEO DE LA RED DE LA UPV	1	ESPAÑA,S.A.U.	120.000,00	118.437,48
SUMINISTROS	ABIERTO	MY23/ASIC/S/43		SUMINISTRO DE USO DE LICENCIAS DE CONFLUENCE Y LICENCIAS DE JIRA Y LOS COMPLEMENTOS ASOCIADOS A LA SUSTITUCIÓN DE JIRA SERVER POR JIRA DATA CENTER EN LA UNIVERSITAT POLITÈCNICA DE VALÈNCIA	1	GRUPO SALENDA SL	145.600,00	125.478,08
SUMINISTROS	ABIERTO	MY23/ASIC/S/44		SUMINISTRO DE EQUIPOS INFORMÁTICOS PARA USUARIOS DE LA RED	1	LAMBDA INFORMÁTICA Y COMUNICACIONES, S.L.	49.000,00	45.978,16
SUMINISTROS	ABIERTO	MY23/ASIC/S/46		DERECHO DE DESPLIEGUE ILMITADO DE PRODUCTOS ORACLEÁREA DE SISTEMAS DE INFORMACIÓN	1	UNIVERSITAS XXI, SOLUCIONES Y TECNOLOGÍA PARA LA UNIVERSIDAD S.A.	245.718,00	245.718,00
SUMINISTROS	ABIERTO	MY23/ETSII/S/48		ADQUISICIÓN 41 PC'S PARA LAS AULAS INFORMÁTICAS ESCUELA TÉCNICA SUPERIOR DE INGENIERÍA INDUSTRIAL.	1	UNIVERTIA S.L.	24.600,00	22.527,04
SUMINISTROS	ABIERTO	MY23/ICTA/S/24		ACUERDO MARCO PARA LA CONTRATACIÓN POR PRECIOS UNITARIOS DEL SUMINISTRO DE PIENSOS PARA CONEJOS EN LA UNIVERSITAT POLITÈCNICA DE VALÈNCIA	1	NANTA, S.A.U.	100.000,00	100.000,00
SUMINISTROS	ABIERTO	MY23/IUICMT/S/27		ALQUILER CON OPCIÓN DE COMPRA DE ESPECTRÓMETRO PARA MEDIDA DE EMISIONES GASEOSAS EN MOTORES TÉRMICOS ALIMENTADOS CON NH3 Y/O H2	1	TCA TÉCNICAS DE CONTROL Y ANÁLISIS, S.A.	295.000,00	244.975,00
SUMINISTROS	ABIERTO	MY23/IUICMT/S/31		ADQUISICIÓN DE UNA FUENTE BIDIRECCIONAL PARA ENSAYOS DE MÓDULOS DE BATERÍAS	1	METROHM HISPANIA S.L.	120.000,00	119.500,00
SUMINISTROS	ABIERTO	MY23/SA/S/26		SUMINISTRO DE SOPORTE CELULÓSICO PARA LA EMISIÓN DE TÍTULOS UNIVERSITARIOS OFICIALES, DE PAPEL DE SEGURIDAD PARA LA EXPEDICIÓN DEL SUPLEMENTO EUROPEO AL TÍTULO Y DE CARTULINAS PARA LA EMISIÓN DE TÍTULOS PROPIOS DE LA UPV (PRECIOS UNITARIOS)	1	SIGNE S.A.	13.700,00	13.700,00

Tipo de contrato	Procedimiento de adjudicación	Expediente de contratación	Lote	Empresa Adjudicataria	Importe presupuesto	Importe adjudicación
SUMINISTROS	ABIERTO	MY23/SA/S/26	2	SIGNE S.A.	10.260,00	10.260,00
SUMINISTROS	ABIERTO	MY23/SA/S/26	3	DIDOSEG DOCUMENTOS S.A.	2.400,00	2.400,00
SUMINISTROS	ABIERTO	MY22/IUTNA/S/14	1	Quantum Design GmbH	100.000,00	10.000,00
SUMINISTROS	ABIERTO	MY22/IUTNA/S/44	1	Clase 10 Sistemas S.L.	85.000,00	69.999,00
SUMINISTROS	ABIERTO	MY22/IUTNA/S/45	1	ALAVA INGENIEROS, S.A.	240.000,00	239.000,00
SUMINISTROS	ABIERTO	MY22/ASIC/S/47	1	ATOS IT SOLUTIONS AND SERVICES IBERIA,S.L.	1.500.000,00	1.499.973,00
SUMINISTROS	ABIERTO	MY22/ASIC/S/54	1	Teknoservice S.L.	56.000,00	50.320,00
SUMINISTROS	ABIERTO	MY22/ASIC/S/58	1	Servicios Microinformática S.A.	27.300,00	18.264,00
SUMINISTROS	ABIERTO	MY22/ASIC/S/61	1	Telefónica Soluciones de Informática y Comunicaciones de España,S.A.U.	990.000,00	702.326,88
SUMINISTROS	ABIERTO	MY22/VDSC/S/64	1	Pallardó, SA	209.884,00	209.884,00
SUMINISTROS	ABIERTO	MY22/VDSC/S/64	2	Pallardó, SA	81.493,40	81.493,40
SUMINISTROS	ABIERTO	MY22/VDSC/S/64	3	Impacto Valencia, S.L.	74.097,81	74.097,81
SUMINISTROS	ABIERTO	MY22/VDSC/S/64	4	PME 1910, S.L.	73.532,40	73.532,40
SUMINISTROS	ABIERTO	MY22/VDSC/S/64	6	Impacto Valencia, S.L.	65.192,02	65.192,02
SUMINISTROS	ABIERTO	MY22/IUTNA/S/69	1	Photon Export Thin Films & Patents S.L.	550.000,00	539.900,00
SUMINISTROS	ABIERTO	MY22/IUCMT/S/70	1	Lambda Informática y Comunicaciones, S.L.	35.000,00	34.900,00
SUMINISTROS	ABIERTO	MY22/IUTNA/S/78	1	Nanoscribe GmbH & Co. KG	480.000,00	479.490,00
SUMINISTROS	ABIERTO	MY22/IUTNA/S/82	1	Izasa Scientific, S.L.U.	921.204,74	921.000,00
SUMINISTROS	ABIERTO	MY22/CIIB/S/83	1	World Precision Instruments Germany, GmbH	92.934,00	92.933,75
SUMINISTROS	ABIERTO	MY22/MSAP/S/84	1	SAP España, Sistemas, Aplicaciones y Productos en la Informática S.A	45.000,00	43.800,00
SUMINISTROS	ABIERTO	PG000262135	1	The Whiteam Technology Services, S.L.	57.400,00	49.451,70
SUMINISTROS	ABIERTO	PK000262129	1	SERVICIOS MICROINFORMATICA SA	25.500,00	23.204,94
SUMINISTROS	ABIERTO	PM000232995	1	MAS QUE VIDEO PROVESIONAL, S.A	32.500,00	32.106,08
					<b>7.233.990,66</b>	<b>6.720.387,03</b>
SUMINISTROS	NEGOCIADO SIN PUBLICIDAD	MY23/IUCMT/S/15	1	CONVERGENT SCIENCE GMBH	6.851,85	6.851,85
SUMINISTROS	NEGOCIADO SIN PUBLICIDAD	MY23/IUCMT/S/15	2	CONVERGENT SCIENCE GMBH	13.703,70	13.703,70
SUMINISTROS	NEGOCIADO SIN PUBLICIDAD	MY23/IUCMT/S/15	3	CONVERGENT SCIENCE GMBH	9.814,81	9.814,82
SUMINISTROS	NEGOCIADO SIN PUBLICIDAD	MY23/IUCMT/S/15	4	CONVERGENT SCIENCE GMBH	6.851,85	6.851,85
SUMINISTROS	NEGOCIADO SIN PUBLICIDAD	MY23/IUCMT/S/15	5	CONVERGENT SCIENCE GMBH	32.777,78	32.777,78
SUMINISTROS	NEGOCIADO SIN PUBLICIDAD	MY23/IUCMT/S/15	6	CONVERGENT SCIENCE GMBH	51.000,00	51.000,00
SUMINISTROS	NEGOCIADO SIN PUBLICIDAD	MY23/IUTNA/S/28	1	FICONTEC SERVICE GMBH	340.000,00	340.000,00
SUMINISTROS	NEGOCIADO SIN PUBLICIDAD	MY22/TEAM/S/81	1	Nordiko Technical Services Limited	280.000,00	280.000,00
					<b>740.999,99</b>	<b>741.000,00</b>

### Contratación administrativa. Resumen Año 2023

Tipo de contrato	Procedimiento de adjudicación	Importe presupuesto	Importe adjudicación	Nº expedientes
Total		42.392.575,93	36.396.813,48	106
<b>OBRAS</b>				
	ABIERTO	11.257.669,95	9.076.348,13	17
<b>SERVICIOS</b>				
	ABIERTO	23.006.221,93	19.705.384,92	44
	NEGOCIADO SIN PUBLICIDAD	153.693,40	153.693,40	2
<b>SUMINISTROS</b>				
	ABIERTO	7.233.990,66	6.720.387,03	35
	NEGOCIADO SIN PUBLICIDAD	740.999,99	741.000,00	8

## 22. VALORES RECIBIDOS EN DEPÓSITO

El detalle de las fianzas recibidas a 31 de diciembre de 2023 es el siguiente.

Cuenta	Pendiente a devolver a 1 de enero	Recibidas durante el 2023	Canceladas en el 2023	Pendiente de devolver a 31 de diciembre
560	456.568,95	837.332,59	70.281,45	1.223.620,09



## 23. INFORMACIÓN PRESUPUESTARIA

### 1 Presupuesto de gastos

#### a) Modificaciones de crédito

Año 2023

Capítulo	Transferencias de crédito positivas	Transferencias de crédito negativas	Incorporación de remanentes	Generaciones de crédito por ingresos	Modificaciones crédito. Total
<b>Total</b>	<b>123.036.243,92</b>	<b>123.036.243,92</b>	<b>247.446.255,37</b>	<b>7.393.998,55</b>	<b>254.840.253,92</b>
1 Gastos de personal	9.307.460,99	9.139.416,13	0,00	1.627.265,14	1.795.310,00
2 Gastos de funcionamiento	7.340.431,33	12.416.268,43	13.037.928,93	642.973,36	8.605.065,19
3 Gastos financieros	25.153,29	0,00	0,00	0,00	25.153,29
4 Transferencias corrientes	2.628.235,63	1.967.707,06	5.707.543,01	4.455.358,90	10.823.430,48
6 Inversiones reales	103.730.581,68	99.512.852,30	228.700.783,43	668.401,15	233.586.913,96
7 Transferencias de capital	0,00	0,00	0,00	0,00	0,00
8 Activos financieros	4.381,00	0,00	0,00	0,00	4.381,00
9 Pasivos financieros	0,00	0,00	0,00	0,00	0,00

#### Modificaciones de crédito por programa presupuestario

Funcional	Capítulo	Transferencias de crédito positivas	Transferencias de crédito negativas	Incorporación de remanentes	Generaciones de crédito por ingresos	Modificaciones crédito. Total
<b>Total</b>		<b>123.036.243,92</b>	<b>123.036.243,92</b>	<b>247.446.255,37</b>	<b>7.393.998,55</b>	<b>254.840.253,92</b>
<b>422</b>	<b>ENSEÑANZA UNIVERSITARIA</b>	<b>18.795.750,76</b>	<b>18.795.750,76</b>	<b>71.952.904,91</b>	<b>6.711.485,89</b>	<b>78.664.390,80</b>
1	Gastos de personal	8.693.909,46	8.693.909,46	0,00	1.627.265,14	1.627.265,14
2	Gastos de funcionamiento	6.028.920,87	9.257.218,28	12.814.213,50	628.400,10	10.214.316,19
3	Gastos financieros	1.449,22	0,00	0,00	0,00	1.449,22
4	Transferencias corrientes	976.826,75	12.032,01	3.700.426,62	4.455.358,90	9.120.580,26
6	Inversiones reales	3.094.644,46	832.591,01	55.438.264,79	461,75	57.700.779,99
7	Transferencias de capital	0,00	0,00	0,00	0,00	0,00
8	Activos financieros	0,00	0,00	0,00	0,00	0,00
9	Pasivos financieros	0,00	0,00	0,00	0,00	0,00
<b>541</b>	<b>INVESTIGACIÓN CIENTÍFICA, TÉCNICA Y APLICADA</b>	<b>104.240.493,16</b>	<b>104.240.493,16</b>	<b>175.493.350,46</b>	<b>682.512,66</b>	<b>176.175.863,12</b>
1	Gastos de personal	613.551,53	445.506,67	0,00	0,00	168.044,86
2	Gastos de funcionamiento	1.311.510,46	3.159.050,15	223.715,43	14.573,26	-1.609.251,00
3	Gastos financieros	23.704,07	0,00	0,00	0,00	23.704,07
4	Transferencias corrientes	1.651.408,88	1.955.675,05	2.007.116,39	0,00	1.702.850,22
6	Inversiones reales	100.635.937,22	98.680.261,29	173.262.518,64	667.939,40	175.886.133,97
8	Activos financieros	4.381,00	0,00	0,00	0,00	4.381,00
9	Pasivos financieros	0,00	0,00	0,00	0,00	0,00

**b) Remanente de crédito por programa presupuestario  
Año 2023**

Funcional	Capítulo	Remanente comprometido	Remanentes no comprometido	Total
<b>Total</b>		<b>50.814.705,27</b>	<b>194.142.427,59</b>	<b>244.957.132,86</b>
<b>422</b>	<b>ENSEÑANZA UNIVERSITARIA</b>	<b>24.976.764,67</b>	<b>47.995.957,42</b>	<b>72.972.722,09</b>
	1 Gastos de personal	0,00	0,00	0,00
	2 Gastos de funcionamiento	9.890.036,50	7.420.403,82	17.310.440,32
	3 Gastos financieros	0,00	225.632,60	225.632,60
	4 Transferencias corrientes	2.489.578,76	3.813.822,15	6.303.400,91
	6 Inversiones reales	12.597.149,41	36.536.098,85	49.133.248,26
	7 Transferencias de capital	0,00	0,00	0,00
	8 Activos financieros	0,00	0,00	0,00
	9 Pasivos financieros	0,00	0,00	0,00
<b>541</b>	<b>INVESTIGACIÓN CIENTÍFICA, TÉCNICA Y APLICADA</b>	<b>25.837.940,60</b>	<b>146.146.470,17</b>	<b>171.984.410,77</b>
	1 Gastos de personal	0,00	634.932,35	634.932,35
	2 Gastos de funcionamiento	289.008,59	402.266,77	691.275,36
	3 Gastos financieros	0,00	772,36	772,36
	4 Transferencias corrientes	1.545.292,70	69.359,90	1.614.652,60
	6 Inversiones reales	24.003.639,31	145.038.028,73	169.041.668,04
	8 Activos financieros	0,00	1.110,00	1.110,00
	9 Pasivos financieros	0,00	0,06	0,06

**c) Detalle ejecución de proyectos de inversión  
Año 2023**

Funcional	Proyecto	Inversión	Ejercicio inicial	Ejercicio final	Tipo financiación	Coste total actualizado	Inversión realizada a 01/01	Inversión realizada en ejercicio	Inversión pendiente de realizar
<b>Total</b>						<b>38.846.366,91</b>	<b>4.551.177,02</b>	<b>21.327.316,93</b>	<b>17.519.049,98</b>
<b>422</b>	<b>ENSEÑANZA UNIVERSITARIA</b>					<b>38.448.916,02</b>	<b>4.551.177,02</b>	<b>20.929.866,04</b>	<b>17.519.049,98</b>
	CAMBIO DE PAVIMENTO EN LAS PISTAS DEPORTIVAS EXTERIORES DEL CAMPUS DE GANDÍA		2023	2024	FONDOS PROPIOS	346.891,49	0,00	317.088,65	29.802,84
	RAM GENERAL OBRAS		2023	2023	FONDOS PROPIOS	4.606.708,83	0,00	4.606.708,83	0,00
	RAM EQUIPAMIENTO		2023	2023	FONDOS PROPIOS	1.370.163,46	0,00	1.370.163,46	0,00
	RAM ASISTENCIAS TÉCNICAS		2023	2023	FONDOS PROPIOS	175.040,96	0,00	175.040,96	0,00
	SUELO PARA INFRAESTRUCTURAS UNIVERSITARIAS ALCOI		2023	2023	FONDOS PROPIOS	2.961.528,10	0,00	2.961.528,10	0,00
	REFORMA PLANTA SEGUNDA DEL EDIFICIO 4I DE LA ETSICCP (DEPARTAMENTO DE MATEMÁTICA APLICADA)		2022	2024	FONDOS PROPIOS	53.727,72	661.633,84	14.236,72	39.491,00
	REFORMA PLANTA BAJA DEL EDIFICIO 4G DE LA ETSICCP		2022	2024	FONDOS PROPIOS	574.026,62	992.431,28	374.672,69	199.353,93
					FONDOS PROPIOS Y EXTERNOS				
	IMPERMEABILIZACION CUBIERTA EDIFICIO RECTORADO		2022	2024	FONDOS PROPIOS Y EXTERNOS	4.612.078,91	22.829,80	30.439,73	4.581.639,18
	EDIFICIO GENERACIÓN ESPONTANEA		2021	2025	FONDOS PROPIOS	8.656.276,00	98.065,60	18.053,20	8.638.222,80
	REFORMA SALA DE EXPOSICIONES PLANTA BAJA EDIFICIO 4L		2021	2023	FONDOS PROPIOS	125.965,89	236.617,17	125.965,89	0,00
	ADECUACIÓN ESPACIOS ALTILLO PLANTA SOTANO EDIFICIO 9C DEL IBV		2021	2023	FONDOS PROPIOS	53.567,90	414.232,12	53.567,90	0,00
	SUSTITUCIÓN CUBIERTA NAVE PESADA .EDIFICIO 5K		2022	2023	FONDOS PROPIOS	2.178,00	243.315,40	2.178,00	0,00

Funcional	Proyecto	Inversión	Ejercicio inicial	Ejercicio final	Tipo financiación	Coste total actualizado	Inversión realizada a 01/01	Inversión realizada en ejercicio	Inversión pendiente de realizar
	REHABILITACIÓN FACHADAS NORTE Y OEST EDIFICIO NEXUS		2022	2023	FONDOS PROPIOS	272.537,71	20.446,98	272.537,71	0,00
	REFORMA DE LA INSTALACIÓN DE LA CLIMATIZACIÓN EDIFICIO 7A		2022	2023	FONDOS PROPIOS Y EXTERNOS	239.194,67	674.150,33	239.194,67	0,00
	CENTRO DE EXPERIMENTACIÓN CUNÍCOLA DEL DEPARTAMENTO DE CIENCIA ANIMAL		2022	2024	FONDOS PROPIOS	399.322,54	454.684,87	399.132,28	190,26
	HABILITACIÓN OFICINAS E INSTALACIÓN ASCENSOR PLANTA BAJA EDIFICIO 3A		2021	2024	FONDOS PROPIOS Y EXTERNOS	312.493,98	94.091,59	157.257,26	155.236,72
	CLIMATIZACIÓN EN ETSII. SALÓN DE ACTOS Y ANEXOS.		2023	2023	FONDOS PROPIOS	236.624,20	0,00	236.624,20	0,00
	SUSTITUCIÓN CLARABOYA CENTRAL DE LA CUBIERTA DEL PABELLON DEPORTIVO		2022	2023	FONDOS PROPIOS	79.630,48	133.026,67	79.630,48	0,00
	REFORMA DE LA INSTALACIÓN DE CLIMATIZACIÓN DE LA ETSID EDIF 7B		2023	2024	FONDOS PROPIOS Y EXTERNOS	1.174.208,12	0,00	841.486,68	332.721,44
	SUSTITUCIÓN CUBIERTA PISCINA CAMPUS DE VERA		2022	2023	FONDOS PROPIOS	353.264,39	279.411,37	353.264,39	0,00
	SUSTITUCIÓN LÍNEA SUBTERRANEA DE MEDIA TENSIÓN (ANILLO Nº2 CAMPUS DE VERA)		2022	2023	FONDOS PROPIOS	155.340,46	202.378,80	155.340,46	0,00
	BARANDILLAS DE PROTECCIÓN ANTI-CAIDAS EN LOS EDIFICIOS 1G, 3F, 5O Y 5Q		2023	2023	FONDOS PROPIOS	92.358,67	0,00	92.358,67	0,00
	REFORMA DE LA INSTALACIÓN DE CLIMATIZACIÓN DEL 7G		2022	2024	FONDOS PROPIOS Y EXTERNOS	1.370.109,68	18.634,00	1.240.673,83	129.435,85
	REFORMA EDIFICIO 9B		2023	2024	FONDOS PROPIOS	1.333.818,10	0,00	452.021,28	881.796,82
	OBRA DE IMPERMEABILIZACIÓN PARCIAL DE LA CUBIERTA DE LA ETSIA DE LA UPV		2023	2023	FONDOS PROPIOS	99.051,62	0,00	99.051,62	0,00
	OBRA DE IMPERMEABILIZACIÓN DE LA CUBIERTA DEL EDIFICIO 8E EN VERA		2023	2024	FONDOS PROPIOS	889.375,25	0,00	97.531,27	791.843,98
	REFORMA DE LA INSTALACIÓN DE CLIMATIZACIÓN EN DIVERSOS ESPACIOS EDIFICIO 1B		2022	2024	FONDOS PROPIOS	271.731,95	5.227,20	255.922,74	15.809,21
	ESTACIÓN DE BOMBEO DE AGUAS NEGRAS EN EL ENTORNO FACULTAD ADE Y ETSIGCT EDIFICIO 7I-7J		2023	2024	FONDOS PROPIOS	215.304,98	0,00	28.946,64	186.358,34
	IMPERMEABILIZACIÓN DE LA CUBIERTA DEL EDIFICIO 5M		2023	2024	FONDOS PROPIOS	604.149,08	0,00	11.740,39	592.408,69
	INSTALACIÓN DE PROTECCIÓN CONTRA INCENDIOS EN VARIOS EDIFICIOS DE LA ETSICCP, ETSIAMN Y ETSII		2023	2024	FONDOS PROPIOS	738.160,52	0,00	8.421,60	729.738,92
	ACONDICIONAMIENTO DE CUBIERTA PARA AJARDINAMIENTO EDIFICIO 1G VERA		2023	2025	FONDOS PROPIOS	221.751,80	0,00	6.751,80	215.000,00
	EQUIPAMIENTO DOCENTE		2023	2023	FONDOS PROPIOS	3.328.192,63	0,00	3.328.192,63	0,00
	FONDOS BIBLIOGRÁFICOS		2023	2023	FONDOS PROPIOS	330.648,71	0,00	330.648,71	0,00
	EQUIPAMIENTO TIC		2023	2023	FONDOS PROPIOS Y EXTERNOS	1.477.582,42	0,00	1.477.582,42	0,00
	OTROS		2023	2023	FONDOS PROPIOS	715.910,18	0,00	715.910,18	0,00
<b>541</b>	<b>INVESTIGACION CIENTIFICA, TECNICA Y APLICADA</b>					<b>397.450,89</b>	<b>0,00</b>	<b>397.450,89</b>	<b>0,00</b>
	RAM EQUIPAMIENTO		2023	2023	FONDOS PROPIOS	7.461,07	0,00	7.461,07	0,00
	EQUIPAMIENTO DE INVESTIGACIÓN		2023	2023	FONDOS PROPIOS	310.350,94	0,00	310.350,94	0,00
	OTROS		2023	2023	FONDOS PROPIOS	79.638,88	0,00	79.638,88	0,00

## 2 Presupuesto de ingresos

### a. Anulación derechos presupuestarios Año 2023

Capítulo	Artículo	Concepto	Derechos anulados por anulación de liqui- daciones de ejercicio corriente	Derechos anulados por aplazamiento y fraccionamiento de contraído previo con ingreso directo de ejercicio corriente	Derechos anulados por aplazamiento y fraccionamiento de contraído previo con ingreso recibo de ejercicio corriente	Derechos anulados por devolución de ingresos	Derechos anulados
<b>Total</b>			<b>0,00</b>	<b>19.619.519,85</b>	<b>0,00</b>	<b>2.647.762,58</b>	<b>22.267.282,43</b>
<b>3</b>	<b>TASAS Y OTROS INGRESOS</b>		<b>0,00</b>	<b>19.619.519,85</b>	<b>0,00</b>	<b>939.315,43</b>	<b>20.558.835,28</b>
	30	Precios públicos	0,00	19.619.519,85	0,00	937.283,43	20.556.803,28
	301	Entrega bienes	0,00	0,00	0,00	0,00	0,00
	302	Matrículas	0,00	19.619.519,85	0,00	937.283,43	20.556.803,28
	303	Prestación de servicios	0,00	0,00	0,00	0,00	0,00
	39	Otros Ingresos	0,00	0,00	0,00	2.032,00	2.032,00
	390	Reintegros	0,00	0,00	0,00	0,00	0,00
	391	Indeterminados	0,00	0,00	0,00	2.032,00	2.032,00
<b>4</b>	<b>TRANSFERENCIAS CORRIENTES</b>		<b>0,00</b>	<b>0,00</b>	<b>0,00</b>	<b>405.571,38</b>	<b>405.571,38</b>
	40	De la Administración del Estado	0,00	0,00	0,00	0,00	0,00
	400	Del M.E.C.	0,00	0,00	0,00	0,00	0,00
	401	De otros Departamentos	0,00	0,00	0,00	0,00	0,00
	41	De Organismos Autónomos	0,00	0,00	0,00	385.743,14	385.743,14
	410	De Organismos Autónomos	0,00	0,00	0,00	385.743,14	385.743,14
	44	De Entes Territoriales	0,00	0,00	0,00	17.406,00	17.406,00
	440	De Ayuntamientos	0,00	0,00	0,00	17.406,00	17.406,00
	441	De Diputaciones	0,00	0,00	0,00	0,00	0,00
	443	De Comunidades Autónomas	0,00	0,00	0,00	0,00	0,00
	45	De Otros Entes Públicos	0,00	0,00	0,00	2.422,24	2.422,24
	450	De Otros Entes Públicos	0,00	0,00	0,00	2.422,24	2.422,24
	46	De Empresas Públicas	0,00	0,00	0,00	0,00	0,00
	460	De Empresas Públicas	0,00	0,00	0,00	0,00	0,00
	47	De Empresas Privadas	0,00	0,00	0,00	0,00	0,00
	470	De Empresas Privadas	0,00	0,00	0,00	0,00	0,00
	49	Del Exterior	0,00	0,00	0,00	0,00	0,00
<b>5</b>	<b>INGRESOS PATRIMONIALES</b>		<b>0,00</b>	<b>0,00</b>	<b>0,00</b>	<b>0,00</b>	<b>0,00</b>
	502	Intereses de Depósitos	0,00	0,00	0,00	0,00	0,00
	520	Rentas de Inmuebles	0,00	0,00	0,00	0,00	0,00
	521	Productos de concesiones y aprovechamiento	0,00	0,00	0,00	0,00	0,00
	522	Dividendos y participaciones en beneficios	0,00	0,00	0,00	0,00	0,00
<b>6</b>	<b>ENAJENACIÓN DE INVERSIONES</b>		<b>0,00</b>	<b>0,00</b>	<b>0,00</b>	<b>0,00</b>	<b>0,00</b>
	60	De terrenos	0,00	0,00	0,00	0,00	0,00
	601	De fincas rústicas	0,00	0,00	0,00	0,00	0,00

Capítulo	Artículo	Concepto	Derechos anulados por anulación de liqui- daciones de ejercicio corriente	Derechos anulados por aplazamiento y fraccionamiento de contraído previo con ingreso directo de ejercicio corriente	Derechos anulados por aplazamiento y fraccionamiento de contraído previo con ingreso recibo de ejercicio corriente	Derechos anulados por devolución de ingresos	Derechos anulados
	61	De las demás inversiones reales	0,00	0,00	0,00	0,00	0,00
	610	De edificios y otras construcciones	0,00	0,00	0,00	0,00	0,00
	66	De otro inmovilizado material	0,00	0,00	0,00	0,00	0,00
	660	De otro inmovilizado material	0,00	0,00	0,00	0,00	0,00
7		Transferencias de Capital	0,00	0,00	0,00	1.225.390,62	1.225.390,62
	70	De la Administración del Estado	0,00	0,00	0,00	67.564,08	67.564,08
	700	Del M.E.C.	0,00	0,00	0,00	41.382,26	41.382,26
	701	De otros Departamentos	0,00	0,00	0,00	26.181,82	26.181,82
	71	De Organismos Autónomos	0,00	0,00	0,00	66.667,19	66.667,19
	710	De Organismos Autónomos	0,00	0,00	0,00	66.667,19	66.667,19
	74	De Entes Territoriales	0,00	0,00	0,00	677.415,33	677.415,33
	740	De Ayuntamientos	0,00	0,00	0,00	12.384,42	12.384,42
	741	De Diputaciones	0,00	0,00	0,00	0,00	0,00
	743	De Comunidades Autónomas	0,00	0,00	0,00	665.030,91	665.030,91
	75	De Otros Entes Públicos	0,00	0,00	0,00	297.513,60	297.513,60
	750	De Otros Entes Públicos	0,00	0,00	0,00	297.513,60	297.513,60
	76	De Empresas Públicas	0,00	0,00	0,00	0,00	0,00
	760	De Empresas Públicas	0,00	0,00	0,00	0,00	0,00
	77	De Empresas Privadas	0,00	0,00	0,00	0,00	0,00
	770	De Empresas Privadas	0,00	0,00	0,00	0,00	0,00
	79	Del Exterior	0,00	0,00	0,00	116.230,42	116.230,42
	790	Del Exterior	0,00	0,00	0,00	116.230,42	116.230,42
8		Activos Financieros	0,00	0,00	0,00	0,00	0,00
	85	Remanentes de Tesorería	0,00	0,00	0,00	0,00	0,00
	851	Remanente Específico	0,00	0,00	0,00	0,00	0,00
	86	Enajenación de acciones fuera del Sector Público	0,00	0,00	0,00	0,00	0,00
	860	De empresas nacionales o de la Unión Europea	0,00	0,00	0,00	0,00	0,00
9		Pasivos Financieros	0,00	0,00	0,00	77.485,15	77.485,15
	91	Prestamos de Entes Públicos	0,00	0,00	0,00	77.485,15	77.485,15
	910	Prestamos a Medio y Largo Plazo	0,00	0,00	0,00	77.485,15	77.485,15
	92	Préstamos Fuera del Sector Público	0,00	0,00	0,00	0,00	0,00
	920	Préstamos a medio y largo plazo de interior	0,00	0,00	0,00	0,00	0,00

## b. Derechos presupuestarios reconocidos netos

Año 2023

Capítulo	Artículo	Concepto	Derechos reconocidos totales de ejercicio corriente	Derechos anulados	Derechos reconocidos netos
<b>Total</b>			<b>491.159.362,24</b>	<b>22.267.282,43</b>	<b>468.892.079,81</b>
3	Tasas y otros ingresos		97.045.272,11	20.558.835,28	76.486.436,83
	30	Precios públicos	91.367.786,68	20.556.803,28	70.810.983,40
		301 Entrega bienes	224.909,79	0,00	224.909,79
		302 Matrículas	65.002.256,62	20.556.803,28	44.445.453,34
		303 Prestación de servicios	26.140.620,27	0,00	26.140.620,27
	39	Otros Ingresos	5.677.485,43	2.032,00	5.675.453,43
		390 Reintegros	4.597.863,02	0,00	4.597.863,02
		391 Indeterminados	1.079.622,41	2.032,00	1.077.590,41
4	Transferencias corrientes		289.912.967,06	405.571,38	289.507.395,68
	40	De la Administración del Estado	161.981,52	0,00	161.981,52
		400 Del M.E.C.	0,00	0,00	0,00
		401 De otros Departamentos	161.981,52	0,00	161.981,52
	41	De Organismos Autónomos	805.366,91	385.743,14	419.623,77
		410 De Organismos Autónomos	805.366,91	385.743,14	419.623,77
	44	De Entes Territoriales	286.560.369,55	17.406,00	286.542.963,55
		440 De Ayuntamientos	65.892,94	17.406,00	48.486,94
		441 De Diputaciones	0,00	0,00	0,00
		443 De Comunidades Autónomas	286.494.476,61	0,00	286.494.476,61
	45	De Otros Entes Públicos	129.674,99	2.422,24	127.252,75
		450 De Otros Entes Públicos	129.674,99	2.422,24	127.252,75
	46	De Empresas Públicas	24.971,86	0,00	24.971,86
		460 De Empresas Públicas	24.971,86	0,00	24.971,86
	47	De Empresas Privadas	710.953,81	0,00	710.953,81
		470 De Empresas Privadas	710.953,81	0,00	710.953,81
	48	De familias e instituciones sin fines de lucro	20,00	0,00	20,00
		480 De familias e instituciones sin fines de lucro	20,00	0,00	20,00
	49	Del Exterior	1.519.628,42	0,00	1.519.628,42
		490 Del Exterior	1.519.628,42	0,00	1.519.628,42
5	Ingresos Patrimoniales		4.832.982,48	0,00	4.832.982,48
	50	Intereses	3.526.552,96	0,00	3.526.552,96
		502 Intereses de Depósitos	3.526.552,96	0,00	3.526.552,96
	52	Otras Rentas	1.306.429,52	0,00	1.306.429,52
		520 Rentas de Inmuebles	1.297.126,15	0,00	1.297.126,15
		521 Productos de concesiones y aprovechamiento	0,00	0,00	0,00
		522 Dividendos y participaciones en beneficios	9.303,37	0,00	9.303,37
6	Enajenación de Inversiones		40.040,60	0,00	40.040,60
	60	De terrenos	0,00	0,00	0,00
		601 De fincas rústicas	0,00	0,00	0,00
	61	De las demás inversiones reales	0,00	0,00	0,00
		610 De edificios y otras construcciones	0,00	0,00	0,00
	66	De otro inmovilizado material	40.040,60	0,00	40.040,60

Capítulo	Artículo	Concepto	Derechos		
			reconocidos totales de ejercicio corriente	Derechos anulados	Derechos reconocidos netos
	660	De otro inmovilizado material	40.040,60	0,00	40.040,60
7		Transferencias de Capital	96.190.340,05	1.225.390,62	94.964.949,43
	70	De la Administración del Estado	11.878.218,96	67.564,08	11.810.654,88
	700	Del M.E.C.	3.687.590,80	41.382,26	3.646.208,54
	701	De otros Departamentos	8.190.628,16	26.181,82	8.164.446,34
	71	De Organismos Autónomos	4.031.086,22	66.667,19	3.964.419,03
	710	De Organismos Autónomos	4.031.086,22	66.667,19	3.964.419,03
	74	De Entes Territoriales	20.556.493,47	677.415,33	19.879.078,14
	740	De Ayuntamientos	526.323,87	12.384,42	513.939,45
	741	De Diputaciones	27.000,00	0,00	27.000,00
	743	De Comunidades Autónomas	20.003.169,60	665.030,91	19.338.138,69
	75	De Otros Entes Públicos	32.008.677,90	297.513,60	31.711.164,30
	750	De Otros Entes Públicos	32.008.677,90	297.513,60	31.711.164,30
	76	De Empresas Públicas	1.326.711,68	0,00	1.326.711,68
	760	De Empresas Públicas	1.326.711,68	0,00	1.326.711,68
	77	De Empresas Privadas	2.320.769,53	0,00	2.320.769,53
	770	De Empresas Privadas	2.320.769,53	0,00	2.320.769,53
	79	Del Exterior	24.068.382,29	116.230,42	23.952.151,87
	790	Del Exterior	24.068.382,29	116.230,42	23.952.151,87
8		Activos Financieros	144.419,94	0,00	144.419,94
	85	Remanentes de Tesorería	0,00	0,00	0,00
	851	Remanente Específico	0,00	0,00	0,00
	86	Enajenación de acciones fuera del Sector Público	144.419,94	0,00	144.419,94
	860	De empresas nacionales o de la Unión Europea	144.419,94	0,00	144.419,94
9		Pasivos Financieros	2.993.340,00	77.485,15	2.915.854,85
	91	Prestamos de Entes Públicos	2.993.340,00	77.485,15	2.915.854,85
	910	Prestamos a Medio y Largo Plazo	2.993.340,00	77.485,15	2.915.854,85
	92	Préstamos Fuera del Sector Público	0,00	0,00	0,00
	920	Préstamos a medio y largo plazo de interior	0,00	0,00	0,00

### c. Derechos presupuestarios reconocidos

#### Año 2023

Capítulo	Artículo	Concepto	Derechos de	Derechos de	Derechos reconocidos totales de ejercicio corriente
			contraído previo con ingreso directo de ejercicio corriente	contraído previo con ingreso recibo de ejercicio corriente	
<b>Total</b>			<b>491.159.362,24</b>	<b>0,00</b>	<b>491.159.362,24</b>
3		Tasas y otros ingresos	97.045.272,11	0,00	97.045.272,11
	30	Precios públicos	91.367.786,68	0,00	91.367.786,68
	301	Entrega bienes	224.909,79	0,00	224.909,79
	302	Matrículas	65.002.256,62	0,00	65.002.256,62
	303	Prestación de servicios	26.140.620,27	0,00	26.140.620,27
	39	Otros Ingresos	5.677.485,43	0,00	5.677.485,43

Capítulo	Artículo	Concepto	Derechos de contraído previo con ingreso directo de ejercicio corriente	Derechos de contraído previo con ingreso recibo de ejercicio corriente	Derechos reconocidos totales de ejercicio corriente
	390	Reintegros	4.597.863,02	0,00	4.597.863,02
	391	Indeterminados	1.079.622,41	0,00	1.079.622,41
4		Transferencias corrientes	289.912.967,06	0,00	289.912.967,06
	40	De la Administración del Estado	161.981,52	0,00	161.981,52
	400	Del M.E.C.	0,00	0,00	0,00
	401	De otros Departamentos	161.981,52	0,00	161.981,52
	41	De Organismos Autónomos	805.366,91	0,00	805.366,91
	410	De Organismos Autónomos	805.366,91	0,00	805.366,91
	44	De Entes Territoriales	286.560.369,55	0,00	286.560.369,55
	440	De Ayuntamientos	65.892,94	0,00	65.892,94
	441	De Diputaciones	0,00	0,00	0,00
	443	De Comunidades Autónomas	286.494.476,61	0,00	286.494.476,61
	45	De Otros Entes Públicos	129.674,99	0,00	129.674,99
	450	De Otros Entes Públicos	129.674,99	0,00	129.674,99
	46	De Empresas Públicas	24.971,86	0,00	24.971,86
	460	De Empresas Públicas	24.971,86	0,00	24.971,86
	47	De Empresas Privadas	710.953,81	0,00	710.953,81
	470	De Empresas Privadas	710.953,81	0,00	710.953,81
	48	De familias e instituciones sin fines de lucro	20,00	0,00	20,00
	480	De familias e instituciones sin fines de lucro	20,00	0,00	20,00
	49	Del Exterior	1.519.628,42	0,00	1.519.628,42
	490	Del Exterior	1.519.628,42	0,00	1.519.628,42
5		Ingresos Patrimoniales	4.832.982,48	0,00	4.832.982,48
	50	Intereses	3.526.552,96	0,00	3.526.552,96
	502	Intereses de Depósitos	3.526.552,96	0,00	3.526.552,96
	52	Otras Rentas	1.306.429,52	0,00	1.306.429,52
	520	Rentas de Inmuebles	1.297.126,15	0,00	1.297.126,15
	521	Productos de concesiones y aprovechamiento	0,00	0,00	0,00
	522	Dividendos y participaciones en beneficios	9.303,37	0,00	9.303,37
6		Enajenación de Inversiones	40.040,60	0,00	40.040,60
	60	De terrenos	0,00	0,00	0,00
	601	De fincas rústicas	0,00	0,00	0,00
	61	De las demás inversiones reales	0,00	0,00	0,00
	610	De edificios y otras construcciones	0,00	0,00	0,00
	66	De otro inmovilizado material	40.040,60	0,00	40.040,60
	660	De otro inmovilizado material	40.040,60	0,00	40.040,60
7		Transferencias de Capital	96.190.340,05	0,00	96.190.340,05
	70	De la Administración del Estado	11.878.218,96	0,00	11.878.218,96
	700	Del M.E.C.	3.687.590,80	0,00	3.687.590,80
	701	De otros Departamentos	8.190.628,16	0,00	8.190.628,16
	71	De Organismos Autónomos	4.031.086,22	0,00	4.031.086,22
	710	De Organismos Autónomos	4.031.086,22	0,00	4.031.086,22
	74	De Entes Territoriales	20.556.493,47	0,00	20.556.493,47



Capítulo	Artículo	Concepto	Derechos de contraído previo con ingreso directo de ejercicio corriente	Derechos de contraído previo con ingreso recibo de ejercicio corriente	Derechos reconocidos totales de ejercicio corriente
	740	De Ayuntamientos	526.323,87	0,00	526.323,87
	741	De Diputaciones	27.000,00	0,00	27.000,00
	743	De Comunidades Autónomas	20.003.169,60	0,00	20.003.169,60
	75	De Otros Entes Públicos	32.008.677,90	0,00	32.008.677,90
	750	De Otros Entes Públicos	32.008.677,90	0,00	32.008.677,90
	76	De Empresas Públicas	1.326.711,68	0,00	1.326.711,68
	760	De Empresas Públicas	1.326.711,68	0,00	1.326.711,68
	77	De Empresas Privadas	2.320.769,53	0,00	2.320.769,53
	770	De Empresas Privadas	2.320.769,53	0,00	2.320.769,53
	79	Del Exterior	24.068.382,29	0,00	24.068.382,29
	790	Del Exterior	24.068.382,29	0,00	24.068.382,29
8		Activos Financieros	144.419,94	0,00	144.419,94
	85	Remanentes de Tesorería	0,00	0,00	0,00
	851	Remanente Específico	0,00	0,00	0,00
	86	Enajenación de acciones fuera del Sector Público	144.419,94	0,00	144.419,94
	860	De empresas nacionales o de la Unión Europea	144.419,94	0,00	144.419,94
9		Pasivos Financieros	2.993.340,00	0,00	2.993.340,00
	91	Prestamos de Entes Públicos	2.993.340,00	0,00	2.993.340,00
	910	Prestamos a Medio y Largo Plazo	2.993.340,00	0,00	2.993.340,00
	92	Préstamos Fuera del Sector Público	0,00	0,00	0,00
	920	Préstamos a medio y largo plazo de interior	0,00	0,00	0,00

#### d. Devoluciones de ingresos Año 2023

Capítulo	Concepto	Subconcepto	Derechos anulados por devolución de ingresos
<b>Total</b>			<b>2.647.762,58</b>
3	Tasas y otros ingresos		939.315,43
	301	Entrega bienes	0,00
		30110 Publicaciones	0,00
	302	Matrículas	937.283,43
		30210 Matrículas	816.627,41
		30220 Pruebas Selectivas y Otros	0,00
		30230 Tasas de Secretaría	2.893,16
		30290 Matrículas Cursos, Masters y otros	117.762,86
	303	Prestación de servicios	0,00
		30310 Convenios con M.E.C	0,00
		30320 Convenios con otros Departamentos	0,00
		30330 Convenios con Organismos Autónomos	0,00
		30340 Convenios con Ayuntamientos	0,00
		30350 Convenios con Diputaciones	0,00
		30360 Convenios con Comunidades Autónomas	0,00
		30370 Convenios con Entes Públicos	0,00

Capítulo	Concepto	Subconcepto	Derechos anulados por devolución de ingresos
	30380	Convenios con Empresas Privadas	0,00
	30390	Convenios con el Exterior	0,00
390	Reintegros		0,00
	39010	Reintegros ejercicio corriente	0,00
	39020	Reintegros ejercicios cerrados	0,00
	39030	Reintegros de la Seguridad Social	0,00
	39040	Reintegros de nominas	0,00
391	Indeterminados		2.032,00
	39110	Otros ingresos	0,00
	39120	Teléfono público	0,00
	39130	Anuncios y Agencia de Información	0,00
	39140	Escola d Estiu	0,00
	39150	Parvulario	600,00
	39160	Carnets	0,00
	39170	Patrocinios Publicitarios	1.432,00
	39180	Ice	0,00
	39190	Alumni	0,00
4	Transferencias corrientes		405.571,38
400	Del M.E.C.		0,00
	40010	Del M.E.C.: Becas Erasmus	0,00
401	De otros Departamentos		0,00
	40110	De otros Departamentos	0,00
410	De Organismos Autónomos		385.743,14
	41010	De Organismos Autónomos	385.743,14
440	De Ayuntamientos		17.406,00
	44010	De Ayuntamientos	17.406,00
441	De Diputaciones		0,00
	44110	De Diputaciones	0,00
443	De Comunidades Autónomas		0,00
	44310	De C.C.A.A. : Subvención ordinaria	0,00
	44320	De C.C.A.A. : Compensación intereses	0,00
	44330	De C.C.A.A. : Convenio AGEV	0,00
	44340	De C.C.A.A. : Otras subvenciones extraord.	0,00
	44350	De C.C.A.A. : Financiación por objetivos	0,00
	44360	De C.C.A.A. : Becas Erasmus	0,00
	44370	De C.C.A.A. : Normaliz. lingüística	0,00
450	De Otros Entes Públicos		2.422,24
	45010	De Otros Entes Públicos	2.422,24
460	De Empresas Públicas		0,00
	46010	De Empresas Públicas	0,00
470	De Empresas Privadas		0,00
	47010	De Empresas Privadas	0,00
480	De familias e instituciones sin fines de lucro		0,00
	48010	De familias e instituciones sin fines de lucro	0,00

Capítulo	Concepto	Subconcepto	Derechos anulados por devolución de ingresos
	490	Del Exterior	0,00
	49010	Del Exterior	0,00
5	Ingresos Patrimoniales		0,00
	502	Intereses de Depósitos	0,00
	50210	Intereses de Depósitos	0,00
	520	Rentas de Inmuebles	0,00
	52010	Rentas de Inmuebles	0,00
	521	Productos de concesiones y aprovechamiento	0,00
	52110	Productos de concesiones	0,00
	522	Dividendos y participaciones en beneficios	0,00
	52210	Dividendos en beneficios de empresas privadas	0,00
6	Enajenación de Inversiones		0,00
	601	De fincas rústicas	0,00
	60110	De fincas rústicas	0,00
	610	De edificios y otras construcciones	0,00
	61010	De edificios administrativos	0,00
	660	De otro inmovilizado material	0,00
	66010	De otro inmovilizado material	0,00
7	Transferencias de Capital		1.225.390,62
	700	Del M.E.C.	41.382,26
	70010	Del M.E.C. ( Infraestructuras)	0,00
	70020	Convenios M.E.C. y C.I.C.Y.T.	41.382,26
	701	De otros Departamentos	26.181,82
	70110	Convenios Otros Departamentos	26.181,82
	710	De Organismos Autónomos	66.667,19
	71010	Convenios	66.667,19
	740	De Ayuntamientos	12.384,42
	74010	Convenios	12.384,42
	741	De Diputaciones	0,00
	74110	Convenios	0,00
	743	De Comunidades Autónomas	665.030,91
	74310	Inversiones PI 1995/2000	0,00
	74320	FEDER Conselleria C.E.C.	0,00
	74330	Convenios	665.030,91
	74340	Inversiones infraestructuras científica	0,00
	74380	Amortización deuda a l.p. del Plan de Inversiones	0,00
	74390	Otras subvenciones extraordinarias	0,00
	750	De Otros Entes Públicos	297.513,60
	75010	Convenios	297.513,60
	760	De Empresas Públicas	0,00
	76010	Convenios	0,00
	770	De Empresas Privadas	0,00
	77010	Convenios	0,00
	790	Del Exterior	116.230,42

Capítulo	Concepto	Subconcepto	Derechos anulados por devolución de ingresos
	79010	Convenios	116.230,42
	79020	FEDER Estatal	0,00
	79030	FEDER Regional	0,00
8	Activos Financieros		0,00
	851	Remanente Específico	0,00
	85110	Remanente Específico	0,00
	860	De empresas nacionales o de la Unión Europea	0,00
	86010	De empresas nacionales o de la Unión Europea	0,00
9	Pasivos Financieros		77.485,15
	910	Prestamos a Medio y Largo Plazo	77.485,15
	91000	Prestamos a Medio y Largo Plazo	77.485,15
	920	Préstamos a medio y largo plazo de interior	0,00
	92000	Préstamos a corto plazo	0,00
	92010	Préstamos a medio y largo plazo	0,00

## 2. Presupuestos cerrados

### 1. Presupuesto de gastos. Obligaciones de presupuestos cerrados Año 2023

Capítulo	Concepto	Año Presupuesto	Oblig. reconocidas pendientes de pago de ejercicios cerrados a 01/01	Rectific. de saldo entrante y anulaciones	Oblig. reconocidas pendientes de pago de ejercicios cerrados total	Pago realizado de ejercicios cerrados	Oblig. reconocidas pendientes de pago de ejercicios cerrados a 31/12
<b>Total</b>			<b>10.182.214,73</b>	<b>0,00</b>	<b>10.182.214,73</b>	<b>10.182.214,73</b>	<b>0,00</b>
1	Gastos de personal		7.645.666,43	0,00	7.645.666,43	7.645.666,43	0,00
	121 Seguridad Social		7.645.666,43	0,00	7.645.666,43	7.645.666,43	0,00
	2022		7.645.666,43	0,00	7.645.666,43	7.645.666,43	0,00
4	Transferencias corrientes		17.051,44	0,00	17.051,44	17.051,44	0,00
	471 A familias		17.051,44	0,00	17.051,44	17.051,44	0,00
	2022		17.051,44	0,00	17.051,44	17.051,44	0,00
6	Inversiones reales		2.519.496,86	0,00	2.519.496,86	2.519.496,86	0,00
	683 Inversiones en investigación científica y técnica		2.519.496,86	0,00	2.519.496,86	2.519.496,86	0,00
	2022		2.519.496,86	0,00	2.519.496,86	2.519.496,86	0,00

### 2. Presupuesto de ingresos. Derechos a cobrar de presupuestos cerrados. Año 2023

Capítulo	Concepto	Año Presupuesto	Derechos de contraído previo con ingreso directo de ejercicios cerrados	Derechos de contraído previo con ingreso recibo de ejercicios cerrados	Derechos anulados de ejercicios cerrados	Derechos pendientes de ejercicios cerrados	Liquidaciones canceladas por recaudación de ejercicios cerrados	Derechos pendientes de cobro de ejercicios cerrados
<b>Total</b>			<b>132.392.699,10</b>	<b>9.154.456,65</b>	<b>495.478,34</b>	<b>141.051.677,41</b>	<b>137.576.601,04</b>	<b>3.475.076,37</b>
3	TASAS Y OTROS INGRESOS		1.215.500,62	8.000.492,86	90.337,01	9.125.656,47	7.093.664,75	2.031.991,72
	301 Entrega bienes		0,00	28.395,14	0,00	28.395,14	4.504,72	23.890,42
	2008		0,00	1.008,86	0,00	1.008,86	0,00	1.008,86
	2009		0,00	395,92	0,00	395,92	0,00	395,92
	2010		0,00	155,76	0,00	155,76	0,00	155,76
	2011		0,00	4.658,47	0,00	4.658,47	0,00	4.658,47
	2012		0,00	6.478,99	0,00	6.478,99	0,00	6.478,99
	2013		0,00	3.382,31	0,00	3.382,31	0,00	3.382,31
	2014		0,00	57,96	0,00	57,96	0,00	57,96
	2015		0,00	1.316,58	0,00	1.316,58	0,00	1.316,58
	2016		0,00	176,67	0,00	176,67	0,00	176,67
	2017		0,00	18,23	0,00	18,23	0,00	18,23
	2018		0,00	108,35	0,00	108,35	0,00	108,35
	2020		0,00	4.030,56	0,00	4.030,56	0,00	4.030,56
	2021		0,00	1.339,28	0,00	1.339,28	0,00	1.339,28
	2022		0,00	5.267,20	0,00	5.267,20	4.504,72	762,48

Capítulo	Concepto	Año Presupuesto	Derechos de contraído previo con ingreso directo de ejercicios cerrados	Derechos de contraído previo con ingreso recibo de ejercicios cerrados	Derechos anulados de ejercicios cerrados	Derechos pendientes de ejercicios cerrados	Liquidaciones canceladas por recaudación de ejercicios cerrados	Derechos pendientes de cobro de ejercicios cerrados
302	Matrículas		1.215.500,62	11.925,00	150,00	1.227.275,62	1.222.005,62	5.270,00
	2018		0,00	315,00	0,00	315,00	0,00	315,00
	2019		0,00	615,00	0,00	615,00	0,00	615,00
	2020		0,00	640,00	0,00	640,00	0,00	640,00
	2021		0,00	1.925,00	0,00	1.925,00	125,00	1.800,00
	2022		1.215.500,62	8.430,00	150,00	1.223.780,62	1.221.880,62	1.900,00
303	Prestación de servicios		0,00	7.958.608,72	90.187,01	7.868.421,71	5.867.154,41	2.001.267,30
	2002		0,00	6.010,00	0,00	6.010,00	0,00	6.010,00
	2004		0,00	11.495,00	0,00	11.495,00	0,00	11.495,00
	2005		0,00	4.400,00	0,00	4.400,00	0,00	4.400,00
	2006		0,00	26.970,00	0,00	26.970,00	0,00	26.970,00
	2007		0,00	102.050,50	0,00	102.050,50	0,00	102.050,50
	2008		0,00	133.488,12	0,00	133.488,12	96,94	133.391,18
	2009		0,00	105.855,86	0,00	105.855,86	19,38	105.836,48
	2010		0,00	187.952,96	0,00	187.952,96	0,00	187.952,96
	2011		0,00	198.972,43	0,00	198.972,43	0,00	198.972,43
	2012		0,00	197.048,06	0,00	197.048,06	0,00	197.048,06
	2013		0,00	187.558,98	0,00	187.558,98	1.711,53	185.847,45
	2014		0,00	48.726,19	0,00	48.726,19	0,00	48.726,19
	2015		0,00	69.029,24	0,00	69.029,24	0,00	69.029,24
	2016		0,00	77.508,17	0,00	77.508,17	903,75	76.604,42
	2017		0,00	71.238,57	0,00	71.238,57	0,00	71.238,57
	2018		0,00	181.841,87	0,00	181.841,87	3.228,53	178.613,34
	2019		0,00	85.162,22	500,00	84.662,22	82,65	84.579,57
	2020		0,00	37.467,57	0,00	37.467,57	160,28	37.307,29
	2021		0,00	63.431,91	0,00	63.431,91	16.720,23	46.711,68
	2022		0,00	6.162.401,07	89.687,01	6.072.714,06	5.844.231,12	228.482,94
391	Otros ingresos		0,00	1.564,00	0,00	1.564,00	0,00	1.564,00
	2008		0,00	225,00	0,00	225,00	0,00	225,00
	2009		0,00	238,00	0,00	238,00	0,00	238,00
	2010		0,00	72,00	0,00	72,00	0,00	72,00
	2011		0,00	87,00	0,00	87,00	0,00	87,00
	2012		0,00	238,00	0,00	238,00	0,00	238,00
	2013		0,00	79,00	0,00	79,00	0,00	79,00
	2014		0,00	26,00	0,00	26,00	0,00	26,00
	2015		0,00	166,00	0,00	166,00	0,00	166,00
	2016		0,00	23,00	0,00	23,00	0,00	23,00
	2020		0,00	19,00	0,00	19,00	0,00	19,00
	2021		0,00	330,00	0,00	330,00	0,00	330,00
	2022		0,00	61,00	0,00	61,00	0,00	61,00
4	TRANSFERENCIAS CORRIENTES		114.063.969,51	0,00	51.700,00	114.012.269,51	114.002.269,51	10.000,00
	401 De otros Departamentos		10.000,00	0,00	0,00	10.000,00	0,00	10.000,00
	2008		10.000,00	0,00	0,00	10.000,00	0,00	10.000,00

Capítulo	Concepto	Año Presupuesto	Derechos de contraído previo con ingreso directo de ejercicios cerrados	Derechos de contraído previo con ingreso recibo de ejercicios cerrados	Derechos anulados de ejercicios cerrados	Derechos pendientes de ejercicios cerrados	Liquidaciones canceladas por recaudación de ejercicios cerrados	Derechos pendientes de cobro de ejercicios cerrados
443	De Comunidades Autónomas		114.053.969,51	0,00	51.700,00	114.002.269,51	114.002.269,51	0,00
	2022		114.053.969,51	0,00	51.700,00	114.002.269,51	114.002.269,51	0,00
5	INGRESOS PATRIMONIALES		119.840,04	1.148.211,91	78.068,25	1.189.983,70	245.483,97	944.499,73
	520 Rentas de Inmuebles		0,00	1.148.211,91	78.068,25	1.070.143,66	245.483,97	824.659,69
	2008		0,00	3.548,11	0,00	3.548,11	0,00	3.548,11
	2009		0,00	12.317,21	0,00	12.317,21	0,00	12.317,21
	2010		0,00	11.605,03	0,00	11.605,03	0,00	11.605,03
	2011		0,00	3.300,34	0,00	3.300,34	0,00	3.300,34
	2012		0,00	127.299,67	0,00	127.299,67	0,00	127.299,67
	2013		0,00	101.129,15	0,00	101.129,15	0,00	101.129,15
	2014		0,00	37.995,71	0,00	37.995,71	0,00	37.995,71
	2015		0,00	126.618,13	0,00	126.618,13	0,00	126.618,13
	2016		0,00	2.387,06	0,00	2.387,06	0,00	2.387,06
	2017		0,00	29.090,09	0,00	29.090,09	0,00	29.090,09
	2018		0,00	8.256,28	0,00	8.256,28	776,25	7.480,03
	2019		0,00	121.141,94	0,00	121.141,94	117.200,42	3.941,52
	2020		0,00	5.534,99	0,00	5.534,99	0,00	5.534,99
	2021		0,00	286.566,62	78.068,25	208.498,37	17.312,50	191.185,87
	2022		0,00	271.421,58	0,00	271.421,58	110.194,80	161.226,78
	Productos de concesiones y aprovechamiento		119.840,04	0,00	0,00	119.840,04	0,00	119.840,04
	2008		112,50	0,00	0,00	112,50	0,00	112,50
	2011		18.126,98	0,00	0,00	18.126,98	0,00	18.126,98
	2012		15.973,38	0,00	0,00	15.973,38	0,00	15.973,38
	2013		11.613,60	0,00	0,00	11.613,60	0,00	11.613,60
	2014		72.617,45	0,00	0,00	72.617,45	0,00	72.617,45
	2015		1.396,11	0,00	0,00	1.396,11	0,00	1.396,11
	2016		0,01	0,00	0,00	0,01	0,00	0,01
	2017		0,01	0,00	0,00	0,01	0,00	0,01
6	ENAJENACIÓN DE INVERSIONES		0,00	5.751,88	0,00	5.751,88	0,00	5.751,88
	660 De otro inmovilizado material		0,00	5.751,88	0,00	5.751,88	0,00	5.751,88
	2016		0,00	5.751,88	0,00	5.751,88	0,00	5.751,88
7	TRANSFERENCIAS DE CAPITAL		16.993.378,93	0,00	275.373,08	16.718.005,85	16.235.182,81	482.823,04
	700 Del M.E.C.		384.001,67	0,00	0,00	384.001,67	0,00	384.001,67
	2006		37.433,00	0,00	0,00	37.433,00	0,00	37.433,00
	2007		6.901,66	0,00	0,00	6.901,66	0,00	6.901,66
	2008		211.306,74	0,00	0,00	211.306,74	0,00	211.306,74
	2009		61.307,16	0,00	0,00	61.307,16	0,00	61.307,16
	2010		16.171,63	0,00	0,00	16.171,63	0,00	16.171,63

Capítulo	Concepto	Año Presupuesto	Derechos de contraído previo con ingreso directo de ejercicios cerrados	Derechos de contraído previo con ingreso recibo de ejercicios cerrados	Derechos anulados de ejercicios cerrados	Derechos pendientes de ejercicios cerrados	Liquidaciones canceladas por recaudación de ejercicios cerrados	Derechos pendientes de cobro de ejercicios cerrados
	2012		18.973,46	0,00	0,00	18.973,46	0,00	18.973,46
	2013		50,54	0,00	0,00	50,54	0,00	50,54
	2014		31.857,48	0,00	0,00	31.857,48	0,00	31.857,48
743	De Comunidades Autónomas		16.523.832,73	0,00	275.373,08	16.248.459,65	16.235.182,81	13.276,84
	2010		19.271,72	0,00	19.271,72	0,00	0,00	0,00
	2011		7.132,90	0,00	7.132,90	0,00	0,00	0,00
	2012		17.869,66	0,00	16.451,04	1.418,62	0,00	1.418,62
	2013		7.737,03	0,00	502,31	7.234,72	0,00	7.234,72
	2014		21.945,62	0,00	21.945,62	0,00	0,00	0,00
	2015		4.623,50	0,00	0,00	4.623,50	0,00	4.623,50
	2016		2.476,97	0,00	2.476,97	0,00	0,00	0,00
	2017		4.602,66	0,00	4.602,66	0,00	0,00	0,00
	2018		101.489,22	0,00	100.872,75	616,47	616,47	0,00
	2019		10.063,85	0,00	10.063,85	0,00	0,00	0,00
	2020		11.633,86	0,00	11.633,86	0,00	0,00	0,00
	2021		214.366,69	0,00	80.419,40	133.947,29	133.947,29	0,00
	2022		16.100.619,05	0,00	0,00	16.100.619,05	16.100.619,05	0,00
750	De Otros Entes Públicos		53.957,40	0,00	0,00	53.957,40	0,00	53.957,40
	2012		53.911,35	0,00	0,00	53.911,35	0,00	53.911,35
	2013		28,87	0,00	0,00	28,87	0,00	28,87
	2014		17,18	0,00	0,00	17,18	0,00	17,18
760	De Empresas Públicas		29.500,00	0,00	0,00	29.500,00	0,00	29.500,00
	2010		15.000,00	0,00	0,00	15.000,00	0,00	15.000,00
	2011		14.500,00	0,00	0,00	14.500,00	0,00	14.500,00
770	De Empresas Privadas		228,87	0,00	0,00	228,87	0,00	228,87
	2009		228,87	0,00	0,00	228,87	0,00	228,87
790	Del Exterior		1.858,26	0,00	0,00	1.858,26	0,00	1.858,26
	2003		1.858,26	0,00	0,00	1.858,26	0,00	1.858,26
9	PASIVOS FINANCIEROS		10,00	0,00	0,00	10,00	0,00	10,00
	Prestamos a Medio y Largo							
910	Plazo		10,00	0,00	0,00	10,00	0,00	10,00
	2013		10,00	0,00	0,00	10,00	0,00	10,00



### 3. Variación de resultados presupuestarios de ejercicios anteriores.

#### a. Gastos

Año 2023

Capítulo	Artículo	Obligaciones pendientes de ordenar pago a 31/12 de ejercicios cerrados (n-1)	Obligaciones pendientes de ordenar pago a 31/12 de ejercicios cerrados	Variación de obligaciones
<b>Total</b>		<b>0,00</b>	<b>0,00</b>	<b>0,00</b>
1	GASTOS DE PERSONAL	0,00	0,00	0,00
	10 Dotación financiera	0,00	0,00	0,00
	11 Sueldos y salarios	0,00	0,00	0,00
	12 Cotizaciones sociales a cargo del empleador	0,00	0,00	0,00
	14 Prestaciones sociales a cargo del empleador	0,00	0,00	0,00
2	GASTOS DE FUNCIONAMIENTO	0,00	0,00	0,00
	20 Gastos de funcionamiento	0,00	0,00	0,00
	21 Tributos	0,00	0,00	0,00
	22 Trabajos, suministros y servicios externos	0,00	0,00	0,00
	23 Indemnizaciones por razón de servicios	0,00	0,00	0,00
3	GASTOS FINANCIEROS	0,00	0,00	0,00
	30 Gastos financieros	0,00	0,00	0,00
	31 Empréstitos (deuda)	0,00	0,00	0,00
	32 Préstamos y anticipos	0,00	0,00	0,00
	33 Depósitos y fianzas	0,00	0,00	0,00
	34 Intereses de demora y otros gastos financieros	0,00	0,00	0,00
4	TRANSFERENCIAS CORRIENTES	0,00	0,00	0,00
	40 Transferencias corrientes	0,00	0,00	0,00
	47 A familias e instituciones sin fines de lucro	0,00	0,00	0,00
6	INVERSIONES REALES	0,00	0,00	0,00
	60 Inversiones reales	0,00	0,00	0,00
	61 Terrenos y bienes naturales	0,00	0,00	0,00
	62 Edificios y otras construcciones	0,00	0,00	0,00
	64 Mobiliario y enseres	0,00	0,00	0,00
	65 Equipos para procesos de información	0,00	0,00	0,00
	66 Maquinaria, utillaje y otro inmovilizado material	0,00	0,00	0,00
	67 Conservación, reposición y reparación	0,00	0,00	0,00
	68 Estudios, proyectos y otro inmovilizado inmaterial	0,00	0,00	0,00
7	TRANSFERENCIAS DE CAPITAL	0,00	0,00	0,00
	70 Transferencias de capital	0,00	0,00	0,00
	75 A empresas públicas y otros entes públicos	0,00	0,00	0,00
	77 A familias e instituciones sin fines de lucro	0,00	0,00	0,00
8	ACTIVOS FINANCIEROS	0,00	0,00	0,00
	80 Activos financieros	0,00	0,00	0,00
	82 Financieras permanentes fuera del sector público	0,00	0,00	0,00

Capítulo	Artículo	Obligaciones pendientes de ordenar pago a 31/12 de ejercicios cerrados (n-1)	Obligaciones pendientes de ordenar pago a 31/12 de ejercicios cerrados	Variación de obligaciones
9	PASIVOS FINANCIEROS	0,00	0,00	0,00
	90 Pasivos financieros	0,00	0,00	0,00
	91 Amortización de deuda	0,00	0,00	0,00
	92 Amortización de préstamos de entes sector público	0,00	0,00	0,00
	93 Amortización de préstamos fuera del sector público	0,00	0,00	0,00

## b. Ingresos Año 2023

Capítulo	Artículo	Derechos pendientes de cobro de ejercicios cerrados (n-1)	Derechos pendientes de cobro de ejercicios cerrados	Variación de derechos
<b>Total</b>		<b>3.729.485,72</b>	<b>3.475.076,37</b>	<b>- 254.409,35</b>
3	TASAS Y OTROS INGRESOS	1.824.333,59	2.031.991,72	207.658,13
	30 Precios públicos	1.822.830,59	2.030.427,72	207.597,13
	39 Otros Ingresos	1.503,00	1.564,00	61,00
4	TRANSFERENCIAS CORRIENTES	10.000,00	10.000,00	0,00
	40 De la Administración del Estado	10.000,00	10.000,00	0,00
	41 De Organismos Autónomos	0,00	0,00	0,00
	44 De Entes Territoriales	0,00	0,00	0,00
	45 De Otros Entes Públicos	0,00	0,00	0,00
	46 De Empresas Públicas	0,00	0,00	0,00
	47 De Empresas Privadas	0,00	0,00	0,00
	De familias e instituciones sin fines de lucro	0,00	0,00	0,00
	49 Del Exterior	0,00	0,00	0,00
5	INGRESOS PATRIMONIALES	996.630,37	944.499,73	- 52130,64
	50 Intereses	0,00	0,00	0,00
	52 Otras Rentas	996.630,37	944.499,73	-52130,64
6	ENAJENACIÓN DE INVERSIONES	5.751,88	5.751,88	0,00
	60 De terrenos	0,00	0,00	0,00
	61 De las demás inversiones reales	0,00	0,00	0,00
	66 De otro inmovilizado material	5.751,88	5.751,88	0,00
7	TRANSFERENCIAS DE CAPITAL	892.759,88	482.823,04	-409.936,84
	70 De la Administración del Estado	384.001,67	384.001,67	0,00
	71 De Organismos Autónomos	0,00	0,00	0,00
	74 De Entes Territoriales	423.213,68	13.276,84	- 409.936,84
	75 De Otros Entes Públicos	53.957,40	53.957,40	0,00
	76 De Empresas Públicas	29.500,00	29.500,00	0,00
	77 De Empresas Privadas	228,87	228,87	0,00
	79 Del Exterior	1.858,26	1.858,26	0,00

8	ACTIVOS FINANCIEROS	0,00	0,00	0,00
85	Remanentes de Tesorería	0,00	0,00	0,00
	Enajenación de acciones fuera del			
86	Sector Público	0,00	0,00	0,00
9	PASIVOS FINANCIEROS	10,00	10,00	0,00
91	Préstamos de Entes Públicos	10,00	10,00	0,00
92	Préstamos Fuera del Sector Público	0,00	0,00	0,00

### c. Variación de resultados presupuestarios de ejercicios anteriores Año 2023

Cap. económico	Variación de derechos	Variación de obligaciones	Variación de resultados presupuestarios de ejercicios anteriores
a) Operaciones Corrientes	155.527,49	0,00	155.527,49
b) Operaciones de Capital	-409.936,84	0,00	-409.936,84
<b>1. TOTAL VARIACIONES OPERACIONES NO FINANCIERAS (a + b)</b>	<b>-254.409,35</b>	<b>0,00</b>	<b>-254.409,35</b>
c) Activos Financieros	0,00	0,00	0,00
d) Pasivos Financieros	0,00	0,00	0,00
<b>2. TOTAL VARIACIÓN OPERACIONES FINANCIERAS (c + d)</b>	<b>0,00</b>	<b>0,00</b>	<b>0,00</b>
<b>TOTAL (1+2)</b>	<b>-254.409,35</b>	<b>0,00</b>	<b>-254.409,35</b>

### 3. Compromisos de gastos con cargo a presupuestos de ejercicios posteriores Año 2023

Indicadores	Importe adjudicación anual		
	2024	2025	2026
<b>Expediente de contratación</b>			
<b>Total</b>	<b>16.319.084,27</b>	<b>12.582.312,47</b>	<b>3.734.854,38</b>
MY22/VDSC/SE/85 - SERVICIO DE LIMPIEZA INTERIOR INTEGRAL DE LOS EDIFICIOS DE LA LOTE 1 UNIVERSITAT POLITÈCNICA DE VALÈNCIA	6.127.608,89	4.085.072,59	2.042.536,30
MY22/VDSC/SE/85 - SERVICIO DE LIMPIEZA INTERIOR INTEGRAL DE LOS EDIFICIOS DE LA LOTE 2 UNIVERSITAT POLITÈCNICA DE VALÈNCIA	4.159.091,25	2.772.727,50	1.386.363,75
MY22/ITEAM/SE/79 - LOTE 2 DISEÑO Y DESARROLLO DE LOS GEMELOS DIGITALES EN TIEMPO REAL, FASE II	740.353,60	740.353,60	
MY23/SIN/O/52 OBRA DE IMPERMEABILIZACIÓN DE LA CUBIERTA DE RECTORADO EN EL CAMPUS DE VERA DE LA UPV	736.535,21	736.535,21	
MY23/SIN/O/39 REFORMA DE LA INSTALACIÓN DE CLIMATIZACIÓN EN EL EDIFICIO G1D DEL CAMPUS DE GANDÍA DE LA UNIVERSIDAD POLITÈCNICA DE VALENCIA	511.361,63	511.361,63	
MY22/ITEAM/SE/57 - LOTE 1 FASE 2 DEL LABORATORIO INMERSIVO 5G AVANZADO PARA COMUNICACIONES DE TELEPRESENCIA, HOLOGRAFÍA Y COMUNICACIONES TÁCTILES EN EL MARCO DEL PLAN DE RECUPERACIÓN, TRANSFORMACIÓN Y RESILIENCIA - FINANCIADO POR LA UNIÓN EUROPEA - NEXTGENERATIONEU	449.976,74	449.976,74	
MY22/ITEAM/SE/55 - LOTE 1 PUESTA A PUNTO DEL LABORATORIO INMERSIVO 5G AVANZADO PARA COMUNICACIONES DE TELEPRESENCIA, HOLOGRAFÍA Y COMUNICACIONES TÁCTILES EN EL MARCO DEL PLAN DE RECUPERACIÓN, TRANSFORMACIÓN Y RESILIENCIA - FINANCIADO POR LA UNIÓN EUROPEA - NEXTGENERATIONEU	258.000,00	258.000,00	
MY23/IUCMT/S/27 ALQUILER CON OPCIÓN DE COMPRA DE ESPECTRÓMETRO PARA MEDIDA DE EMISIONES GASEOSAS EN MOTORES TÉRMICOS ALIMENTADOS CON NH3 Y/O H2	244.975,00	244.975,00	
MY23/SIN/O/20 ACUERDO MARCO PARA LA REVISIÓN Y REPARACIÓN DE VITRINAS DE LABORATORIO EN LOS CAMPUS DE VERA, GANDÍA Y ALCOI, DE LA UNIVERSITAT POLITÈCNICA DE VALÈNCIA	225.000,00	150.000,00	75.000,00
MY23/ASIC/S/25 RENOVACIÓN CAMPUS-WIDE LICENSE DEL SOFTWARE DE MATLAB DE LA UPV	200.518,29	97.813,80	102.704,49
MY22/ITEAM/SE/57 - LOTE 3 FASE 2 DEL LABORATORIO INMERSIVO 5G AVANZADO PARA COMUNICACIONES DE TELEPRESENCIA, HOLOGRAFÍA Y COMUNICACIONES TÁCTILES EN EL MARCO DEL PLAN DE RECUPERACIÓN, TRANSFORMACIÓN Y RESILIENCIA - FINANCIADO POR LA UNIÓN EUROPEA - NEXTGENERATIONEU	198.000,00	198.000,00	
MY22/ITEAM/SE/57 - LOTE 4 FASE 2 DEL LABORATORIO INMERSIVO 5G AVANZADO PARA COMUNICACIONES DE TELEPRESENCIA, HOLOGRAFÍA Y COMUNICACIONES TÁCTILES EN EL MARCO DEL PLAN DE RECUPERACIÓN, TRANSFORMACIÓN Y RESILIENCIA - FINANCIADO POR LA UNIÓN EUROPEA - NEXTGENERATIONEU	197.000,00	197.000,00	
MY22/ITEAM/SE/55 - LOTE 3 PUESTA A PUNTO DEL LABORATORIO INMERSIVO 5G AVANZADO PARA COMUNICACIONES DE TELEPRESENCIA, HOLOGRAFÍA Y COMUNICACIONES TÁCTILES EN EL MARCO DEL PLAN DE RECUPERACIÓN, TRANSFORMACIÓN Y RESILIENCIA - FINANCIADO POR LA UNIÓN EUROPEA - NEXTGENERATIONEU	148.900,80	148.900,80	
MY23/ITEAM/SE/19 LOTE 1 PROYECTO COORDINADO AVANZANDO-5G-GEMELOS-DIGITALES - FASE 3	145.747,26	145.747,26	
MY22/VDSC/SE/67 SERVICIO DE ASISTENCIA TÉCNICA PARA EL CONTROL ENERGÉTICO EN LA UNIVERSITAT POLITÈCNICA DE VALÈNCIA	127.732,85	117.907,25	9.825,60
MY23/ASIC/S/43 SUMINISTRO DE USO DE LICENCIAS DE CONFLUENCE Y LICENCIAS DE JIRA Y LOS COMPLEMENTOS ASOCIADOS A LA SUSTITUCIÓN DE JIRA SERVER POR JIRA DATA CENTER EN LA UNIVERSITAT POLITÈCNICA DE VALÈNCIA	125.478,08	125.478,08	
MY22/ITEAM/SE/77 - LOTE 4 DISEÑO Y DESARROLLO DE LOS GEMELOS DIGITALES EN TIEMPO REAL, FASE I	120.000,00	120.000,00	
MY23/ITEAM/SE/19 - LOTE 2 PROYECTO COORDINADO AVANZANDO-5G-GEMELOS-DIGITALES - FASE 3	110.000,00	110.000,00	

Indicadores	Expediente de contratación	Importe adjudicación anual		
		2024	2025	2026
MY23/ITEAM/SE/19				
- LOTE 4	PROYECTO COORDINADO AVANZANDO-5G-GEMELOS-DIGITALES - FASE 3	100.000,00	100.000,00	
MY22/VDSC/SE/7	"REDACCIÓN DE PROYECTO BÁSICO Y DE EJECUCIÓN Y DE ASISTENCIA TÉCNICA DE DIRECCIÓN DE OBRA DEL EDIFICIO 5L EN EL CAMPUS DE VERA DE LA UNIVERSITAT POLITÈCNICA DE VALÈNCIA "	89.250,00	89.250,00	
MY23/ASIC/SE/35	LA CONTRATACIÓN DE SOPORTE Y MANTENIMIENTO CORRECTIVO Y EVOLUTIVO DE LOS SISTEMAS DE INFORMACIÓN QUE PERMITEN EL CORRECTO FUNCIONAMIENTO DE LAS APLICACIONES VERIFICAUPV Y SENIA.	86.445,00	57.630,00	28.815,00
MY22/ITEAM/SE/77				
- LOTE 6	DISEÑO Y DESARROLLO DE LOS GEMELOS DIGITALES EN TIEMPO REAL, FASE I	80.000,00	80.000,00	
MY22/ITEAM/SE/79				
- LOTE 5	DISEÑO Y DESARROLLO DE LOS GEMELOS DIGITALES EN TIEMPO REAL, FASE II	78.928,40	78.928,40	
MY22/VDSC/SE/62	SERVICIOS DE TELEFONÍA FIJA Y DATOS DE LA UNIVERSITAT POLITÈCNICA DE VALÈNCIA	70.560,00	70.560,00	
MY22/ITEAM/SE/77				
- LOTE 5	DISEÑO Y DESARROLLO DE LOS GEMELOS DIGITALES EN TIEMPO REAL, FASE I	68.500,00	68.500,00	
MY22/VDSC/SE/62	SERVICIOS DE TELEFONÍA FIJA Y DATOS DE LA UNIVERSITAT POLITÈCNICA DE VALÈNCIA	65.955,50	65.955,50	
MY22/ITEAM/SE/55	PUESTA A PUNTO DEL LABORATORIO INMERSIVO 5G AVANZADO PARA COMUNICACIONES DE TELEPRESENCIA, HOLOGRAFÍA Y COMUNICACIONES TÁCTILES EN EL MARCO DEL PLAN DE RECUPERACIÓN, TRANSFORMACIÓN Y RESILIENCIA - FINANCIADO POR LA UNIÓN EUROPEA - NEXTGENERATIONEU	64.876,00	64.876,00	
MY22/ITEAM/SE/77				
- LOTE 7	DISEÑO Y DESARROLLO DE LOS GEMELOS DIGITALES EN TIEMPO REAL, FASE I	58.003,20	58.003,20	
MY22/ITEAM/SE/77				
- LOTE 2	DISEÑO Y DESARROLLO DE LOS GEMELOS DIGITALES EN TIEMPO REAL, FASE I	55.000,00	55.000,00	
MY23/ITEAM/SE/29	FASE 3 DEL LABORATORIO INMERSIVO 5G AVANZADO PARA COMUNICACIONES DE TELEPRESENCIA, HOLOGRAFÍA Y COMUNICACIONES TÁCTILES EN EL MARCO DEL (PLAN DE RECUPERACIÓN, TRANSFORMACIÓN Y RESILIENCIA ¿ FINANCIADO POR LA UNIÓN EUROPEA ¿ NEXTGENERATIONEU	54.930,72	54.930,72	
- LOTE 1				
MY22/UMA/SE/80	SERVICIO DE RECOGIDA, TRANSPORTE Y TRATAMIENTO EN PLANTAS AUTORIZADAS DE LOS RESIDUOS PELIGROSOS GENERADOS EN LA UPV POR PRECIOS UNITARIOS, CON CRITERIOS DE SOSTENIBILIDAD.	53.421,90	53.421,90	
MY23/ICTA/S/24	ACUERDO MARCO PARA LA CONTRATACIÓN POR PRECIOS UNITARIOS DEL SUMINISTRO DE PIENSOS PARA CONEJOS EN LA UNIVERSITAT POLITÈCNICA DE VALÈNCIA	50.000,00	50.000,00	
MY23/SGE/SE/11	MANTENIMIENTO, MEJORA Y NUEVAS FUNCIONALIDADES DEL SISTEMA INFORMÁTICO DE CONTABILIDAD PRESUPUESTARIA Y PATRIMONIAL	49.987,82	42.846,70	7.141,12
MY23/VDSC/SE/41	SERVICIO DE CONTROL DE PLAGAS DEL CAMPUS DE VERA, GANDIA Y ALCOY (UNIVERSITAT POLITÈCNICA DE VALÈNCIA)	46.018,24	21.091,70	23.009,12
				1.917,42
MY23/ASIC/SI/46	DERECHO DE DESPLIEGUE ILIMITADO DE PRODUCTOS ORACLEÁREA DE SISTEMAS DE INFORMACIÓN	45.718,00	22.859,00	22.859,00
MY23/UMA/SE/36	SERVICIO INTEGRAL DE RECOGIDA, TRANSPORTE Y TRATAMIENTO DE RESIDUOS VEGETALES, INERTES, MADERAS, METALES Y VOLUMINOSOS GENERADOS EN LOS CAMPUS DE ALCOY, GANDIA Y VERA DE LA UPV	44.489,25	44.489,25	
MY22/ITEAM/SE/72	REALIZACIÓN DE UNA SERIE DE CAMPAÑAS PARA EL ESTUDIO DE DISTRIBUCIÓN Y ABUNDANCIA DE MAMÍFEROS MEDIANTE SISTEMAS DE RECuento AÉREO DISTANCE SAMPLING.	41.280,00	20.640,00	20.640,00
MY23/IAII/SE/40	SERVICIO DE PRUEBAS DE VALIDACIÓN DE DOS APLICACIONES AUTOMÁTICAS CON MODELOS C. ELEGANS	38.994,80	38.994,80	

Indicadores		Importe adjudicación anual		
		2024	2025	2026
MY22/SGIDI/SE/75	SERVICIO DE AUDITORÍA, MEDIANTE PRECIOS UNITARIOS, A EFECTOS DE JUSTIFICACIÓN DE LOS PROYECTOS DE INVESTIGACIÓN, SUBVENCIONES Y AYUDAS DE INVESTIGACIÓN CONCEDIDAS A LA UNIVERSITAT POLITÈCNICA DE VALÈNCIA	30.000,00	20.000,00	10.000,00
MY23/ITEAM/SE/19 - LOTE 5	PROYECTO COORDINADO AVANZANDO-5G-GEMELOS-DIGITALES - FASE 3	27.500,00	27.500,00	
MY23/CSJP/SE/18	SERVICIO DE ATENCIÓN PSICOLÓGICA A ESTUDIANTES (SAPE) EN EL ÁMBITO DE LA UNIVERSITAT POLITÈCNICA DE VALÈNCIA (UPV).	25.740,00	25.740,00	
MY23/SGE/SE/30	RENOVACION, SUSCRIPCIÓN Y SERVICIOS DE ACTUALIZACIONES Y SOPORTE A LIFERAY DXP ENTERPRISE SUBSCRIPTION	24.700,00	24.700,00	
MY23/ASIC/S/14	LICENCIA ALFRESCO PARA LA UPV	24.495,00	24.495,00	
MY23/IUCOMAV/SE/4	CONTRATACIÓN DE ENSAYOS AGRONÓMICOS PARA EVALUACIÓN DE LA RESPUESTA A ESTRÉS ABIÓTICOS EN CUCURBITÁCEAS	24.001,70	24.001,70	
MY22/VDSC/SE/62 LOTE 2	SERVICIOS DE TELEFONÍA FIJA Y DATOS DE LA UNIVERSITAT POLITÈCNICA DE VALÈNCIA	18.900,00	18.900,00	
MY22/VDSC/SE/62 LOTE 4	SERVICIOS DE TELEFONÍA FIJA Y DATOS DE LA UNIVERSITAT POLITÈCNICA DE VALÈNCIA	15.252,84	15.252,84	
MY23/VACTS/SE/45	SERVICIOS DE CONSULTORÍA, MANTENIMIENTO Y AJUSTES DE LA HERRAMIENTA CIVICRM PARA EL SERVICIO DE	14.400,00	14.400,00	
MY23/ASIC/S/22	RENOVACION DE LA LICENCIA DE USO DE USUARIOS ILIMITADA ISL ONLINE PRIVATE CLOUD DE LA UPV	11.920,00	5.960,00	5.960,00
MY23/SA/S/26 - LOTE 1	SUMINISTRO DE SOPORTE CELULÓSICO PARA LA EMISIÓN DE TÍTULOS UNIVERSITARIOS OFICIALES, DE PAPEL DE SEGURIDAD PARA LA EXPEDICIÓN DEL SUPLEMENTO EUROPEO AL TÍTULO Y DE CARTULINAS PARA LA EMISIÓN DE TÍTULOS PROPIOS DE LA UPV (PRECIOS UNITARIOS)	9.590,00	9.590,00	
MY22/53700/SE/65	ESTABLECIMIENTO DE UN CONTRATO DE SERVICIO DE MANTENIMIENTO PREVENTIVO Y CORRECTIVO DE TRES EQUIPOS DE DIFRACCIÓN DE RAYOS X EXISTENTES EN EL INSTITUTO DE TECNOLOGÍA QUÍMICA	9.000,00	9.000,00	
MY23/SA/S/26 - LOTE 2	SUMINISTRO DE SOPORTE CELULÓSICO PARA LA EMISIÓN DE TÍTULOS UNIVERSITARIOS OFICIALES, DE PAPEL DE SEGURIDAD PARA LA EXPEDICIÓN DEL SUPLEMENTO EUROPEO AL TÍTULO Y DE CARTULINAS PARA LA EMISIÓN DE TÍTULOS PROPIOS DE LA UPV (PRECIOS UNITARIOS)	8.750,00	8.750,00	
MY23/IUMTQ/SE/8	SERVICIO DE MANTENIMIENTO CORRECTIVO DE VARIOS EQUIPOS DE CROMATOGRAFÍA GASEOSA, ESPECTRÓMETROS UV-VISIBLE Y HPLC EXISTENTES EN EL INSTITUTO DE TECNOLOGÍA QUÍMICA	4.396,30	4.396,30	
MY23/SA/S/26 - LOTE 3	SUMINISTRO DE SOPORTE CELULÓSICO PARA LA EMISIÓN DE TÍTULOS UNIVERSITARIOS OFICIALES, DE PAPEL DE SEGURIDAD PARA LA EXPEDICIÓN DEL SUPLEMENTO EUROPEO AL TÍTULO Y DE CARTULINAS PARA LA EMISIÓN DE TÍTULOS PROPIOS DE LA UPV (PRECIOS UNITARIOS)	1.800,00	1.800,00	

#### 4. Gastos con financiación afectada

##### a. I+D+i

Año 2023

Desviaciones Programa	Derechos reconocidos netos	Obligaciones reconocidas netas	Coefficiente de financiación	Desviaciones de financiación positivas por recursos del ejercicio en gastos con financiación afectada	Desviaciones de financiación negativas por recursos del ejercicio en gastos con financiación afectada	Derechos reconocidos netos acumulados	Obligaciones reconocidas netas acumuladas	Remanente de Tesorería afectado
<b>Total</b>	<b>96.212.849,09</b>	<b>47.542.233,25</b>	<b>93,38%</b>	<b>68.239.282,25</b>	<b>11.909.503,31</b>	<b>182.434.174,04</b>	<b>53.784.298,83</b>	<b>117.040.997,33</b>
<b>DESVIACIONES NEGATIVAS</b>	<b>7.481.424,51</b>	<b>15.140.587,61</b>	<b>49,41%</b>	<b>0,00</b>	<b>0,00</b>	<b>0,00</b>	<b>0,00</b>	<b>-11.608.877,88</b>
-	518.853,96	1.062.893,02	48,82%	0,00	0,00	0,00	0,00	-550.992,63
AVI - SISTEMA VALENCIANO INNOVACIÓN	21.801,98	526.299,62	4,14%	0,00	0,00	0,00	0,00	-448.163,75
CONSELL INNOV UNI CIEN Y SD	74.385,60	136.764,78	54,39%	0,00	0,00	0,00	0,00	-62.379,18
CONSELLERIA DE AGRICULTURA Y MAS	0,00	40.069,17	0,00%	0,00	0,00	0,00	0,00	-40.069,17
CONSELLERIA EDUCACION Y OTROS	346.491,55	387.953,80	89,31%	0,00	0,00	0,00	0,00	-109.637,34
CONTRATOS DE I+D+I CON EMPRESAS O ADMINISTRACIONES PÚBLICAS	110.011,08	435.074,64	25,29%	0,00	0,00	0,00	0,00	-435.186,31
FUNDACION VALGRAI	0,00	190.693,05	0,00%	0,00	0,00	0,00	0,00	-14.693,05
HORIZON EUROPE	0,00	34.641,47	0,00%	0,00	0,00	0,00	0,00	-34.641,47
HORIZONTE 2020	233.623,69	696.625,43	33,54%	0,00	0,00	0,00	0,00	-316.745,71
OBJETIVO DE INVERSION CRECIMIENTO EMPLEO	0,00	3.597.628,25	0,00%	0,00	0,00	0,00	0,00	-4.025.703,32
ORGANIZACIÓN DEL TRATADO DEL ATLÁNTICO NORTE	0,00	0,00		0,00	0,00	0,00	0,00	0,00
OTROS EUROPEOS	7.424,48	44.146,43	16,82%	0,00	0,00	0,00	0,00	-27.014,14
OTROS NACIONALES	0,00	17.895,24	0,00%	0,00	0,00	0,00	0,00	-17.895,24
OTROS PROGRAMAS INTERNACIONALES	0,00	745,58	0,00%	0,00	0,00	0,00	0,00	-745,58
OTROS VALENCIANOS	94.620,20	132.224,71	71,56%	0,00	0,00	0,00	0,00	-41.255,55
PEICTI 2013-2016 - PE FOMENTO Y EXCELENCIA	69.750,00	171.963,67	40,56%	0,00	0,00	0,00	0,00	-30.506,68
PEICTI 2013-2016 - PE PROMOCION DEL TALENTO	4.025.484,84	4.665.523,91	86,28%	0,00	0,00	0,00	0,00	-3.501.556,97
PEICTI 21-23	0,00	57.618,85	0,00%	0,00	0,00	0,00	0,00	-57.618,85
PLAN ESTRATEGICO PLURIANUAL ACUICULTURA ESPAÑOLA	0,00	63.426,87	0,00%	0,00	0,00	0,00	0,00	-64.398,30
PLAN NACIONAL COMPETENCIAS DIGITALES	0,00	0,00		0,00	0,00	0,00	0,00	0,00
PLAN VALENCIANO DE INV. DES. E INNOVACION	1.978.977,13	2.843.300,73	69,60%	0,00	0,00	0,00	0,00	-1.794.576,25
PROY ESTRATEGICOS RECUPERAC Y TRANSFORM ECONOMICA	0,00	35.098,39	0,00%	0,00	0,00	0,00	0,00	-35.098,39
<b>DESVIACIONES POSITIVAS</b>	<b>88.731.424,58</b>	<b>32.401.645,64</b>	<b>100,00%</b>	<b>68.239.282,25</b>	<b>11.909.503,31</b>	<b>182.434.174,04</b>	<b>53.784.298,83</b>	<b>128.649.875,21</b>
-	5.554.849,18	3.605.881,08	100,00%	3.441.250,90	1.492.282,80	11.866.608,01	5.557.354,86	6.309.253,15
AVI - SISTEMA VALENCIANO INNOVACIÓN	93.496,38	207.195,93	100,00%	40.323,72	154.023,27	715.440,37	475.892,69	239.547,68
CONSELL INNOV UNI CIEN Y SD	2.342.613,50	664.678,69	100,00%	1.677.934,81	0,00	2.342.613,50	664.678,69	1.677.934,81
CONTRATOS DE I+D+I CON EMPRESAS O ADMINISTRACIONES PÚBLICAS	12.250.904,75	2.948.912,72	100,00%	9.692.134,23	390.142,20	23.725.498,12	6.436.600,77	17.288.897,35
FUNDACION VALGRAI	0,00	30.753,55	100,00%	0,00	30.753,55	40.000,00	30.753,55	9.246,45
HORIZON EUROPE	8.574.300,54	1.019.381,40	100,00%	8.110.887,07	555.967,93	17.733.854,01	1.250.584,92	16.483.269,09
HORIZONTE 2020	4.462.471,29	2.728.060,31	100,00%	3.276.121,46	1.541.710,48	18.888.362,98	8.150.748,59	10.737.614,39
INSTITUT D'ESTUDIS CATALANS	7.000,00	443,00	100,00%	6.557,00	0,00	7.000,00	443,00	6.557,00
ORGANIZACIÓN DEL TRATADO DEL ATLÁNTICO NORTE	5.000,00	0,00	100,00%	5.000,00	0,00	5.000,00	0,00	5.000,00
OTROS EUROPEOS	7.115.149,42	2.411.155,97	100,00%	5.002.566,18	298.572,73	9.016.820,80	3.041.860,09	5.974.960,71

Desviaciones Programa	Derechos reconocidos netos	Obligaciones reconocidas netas	Coeficiente de financiación	Desviaciones de financiación positivas por recursos del ejercicio en gastos con financiación afectada	Desviaciones de financiación negativas por recursos del ejercicio en gastos con financiación afectada	Derechos reconocidos netos acumulados	Obligaciones reconocidas netas acumuladas	Remanente de Tesorería afectado
OTROS NACIONALES	2.076.777,20	355.901,00	100,00%	1.740.905,65	20.029,45	2.434.164,08	463.085,85	1.971.078,23
OTROS PROGRAMAS INTERNACIONALES	231.000,00	66.197,93	100,00%	220.580,63	55.778,56	617.400,00	246.230,54	371.169,46
OTROS VALENCIANOS	442.683,73	336.736,18	100,00%	215.380,61	109.433,06	868.449,13	398.897,19	469.551,94
PEICTI 2013-2016 - PE DE I+D+I RETOS SOCIEDAD	49.481,79	228.129,33	100,00%	3.785,20	182.432,74	796.325,20	518.721,32	277.603,88
PEICTI 2013-2016 - PE FOMENTO Y EXCELENCIA	3.890.181,69	2.236.049,71	100,00%	2.526.634,70	872.502,72	14.973.527,09	6.297.660,46	8.675.866,63
PEICTI 2013-2016 - PE PROMOCION DEL TALENTO	425.511,12	293.125,18	100,00%	161.550,06	29.164,12	993.948,31	835.737,31	158.211,00
PEICTI 21-23	31.722.409,87	6.370.920,59	100,00%	27.072.373,16	1.720.883,88	43.332.060,60	6.646.661,78	36.685.398,82
PLAN ESTATAL DE INVESTIGACION CIENTIFICA Y TEC.	237.082,61	287.147,42	100,00%	122.047,01	172.111,82	1.317.660,49	758.965,16	558.695,33
PLAN NACIONAL COMPETENCIAS DIGITALES	700.177,28	2.795.285,95	100,00%	641.171,23	2.736.279,90	5.994.198,52	3.242.319,04	2.751.879,48
PLAN VALENCIANO DE INV. DES. E INNOVACION	4.922.067,16	2.908.289,87	100,00%	2.152.958,53	139.181,24	9.823.354,98	5.523.279,62	4.300.075,36
PLANES COMPLEMENTARIOS COMUNIDADES AUTONOMAS IDI	3.578.267,07	1.755.506,47	100,00%	2.092.187,71	269.427,11	8.079.887,85	1.994.167,84	6.085.720,01
PROG UNIVERSALIZ INFRA DIG COHESION	0,00	1.138.825,75	100,00%	0,00	1.138.825,75	8.812.000,00	1.236.587,95	7.575.412,05
PROGR. DE INVES. CIENT. Y TECNICA (GVA)	50.000,00	13.067,61	100,00%	36.932,39	0,00	50.000,00	13.067,61	36.932,39



**b. Otros**  
**Año 2023**

Desviaciones Programa	Derechos reconocidos netos	Obligaciones reconocidas netas	Desviaciones de financiación positivas por recursos del ejercicio en gastos con financiación afectada	Desviaciones de financiación negativas por recursos del ejercicio en gastos con financiación afectada	Derechos reconocidos netos acumulados	Obligaciones reconocidas netas acumuladas	Remanente de Tesorería afectado
<b>Total</b>	<b>9.684.622,05</b>	<b>5.750.693,58</b>	<b>5.272.195,27</b>	<b>1.338.266,80</b>	<b>21.400.931,65</b>	<b>13.280.593,58</b>	<b>8.101.438,07</b>
DESVIACIONES NEGATIVAS	6.343.308,40	5.304.984,65	2.235.500,00	1.197.176,25	7.110.700,00	11.295.984,65	-4.204.184,65
ERASMUS 2021-2022	0,00	601.563,05	0,00	601.563,05	0,00	2.837.063,05	-2.837.063,05
ERASMUS 2022-2023	761.208,40	1.356.821,60	0,00	595.613,20	0,00	1.356.821,60	-1.356.821,60
BECAS SALARIO 2020-2021	4.300,00	4.300,00	0,00	0,00	1.532.900,00	1.543.200,00	-10.300,00
BECAS SALARIO 2021-2022	0,00	0,00	0,00	0,00	2.235.500,00	2.235.500,00	0,00
BECAS SALARIO 2022-2023	3.342.300,00	3.342.300,00	0,00	0,00	3.342.300,00	3.323.400,00	0,00
DESVIACIONES POSITIVAS	5.576.813,65	445.708,93	5.272.195,27	141.090,55	14.290.231,65	1.984.608,93	12.305.622,72
ERASMUS 2020-2021	0,00	141.090,55	0,00	141.090,55	2.058.000,00	1.679.990,55	378.009,45
AYUDAS RECUALIFICACIÓN MRR	3.327.709,00	0,00	3.327.709,00	0,00	9.983.127,00	0,00	9.983.127,00
AYUDAS PIREP INFRAESTRUCTURAS MRR	1.999.104,65	304.618,38	1.694.486,27	0,00	1.999.104,65	304.618,38	1.694.486,27
AYUDA INFRAESTRUCTAS ALCOY	250.000,00	0,00	250.000,00	0,00	250.000,00	0,00	250.000,00

**5. Remanente de tesorería**

El remanente de tesorería es una magnitud de carácter financiero que representa el exceso o necesidad de liquidez a corto plazo que la universidad tiene al cierre del ejercicio.

Un remanente de tesorería positivo, constituye un recurso para la financiación de gastos presupuestarios. Un remanente de tesorería negativo, constituye un déficit a financiar en la forma prevista en la legislación vigente.

Dentro del remanente de tesorería se distinguen el remanente de tesorería afectado a gastos con financiación afectada y el remanente de tesorería no afectado. El remanente de tesorería afectado, pone de manifiesto un exceso de financiación que no puede considerarse disponible para financiar cualquier gasto, sino que sólo puede destinarse a una finalidad concreta de gasto que está derivada de la financiación finalista de donde proviene.

Dicho remanente de tesorería afectado permite garantizar que los recursos afectados se destinan exclusivamente a los gastos que financian y sirve para determinar, por diferencia, la verdadera capacidad de la entidad para financiar gastos propios de libre disposición (ver apartados 23.4.a y 23.4.b, de esta Memoria).

El remanente de tesorería no afectado se ha utilizado para financiar la incorporación de remanentes que deben soportar aquellos compromisos de gastos generales adquiridos durante el ejercicio y que a 31 de diciembre no han sido obligados, y que, en consecuencia, no forman parte de la liquidación propiamente ni del remanente de tesorería.

El remanente de tesorería no afectado disponible del ejercicio 2023 asciende a 159.759.918,84 euros. La dimensión del mismo, en este ejercicio y en los anteriores, desde 2017 hasta 2022, está determinada por la acumulación de ingresos extraordinarios del periodo, en los términos que se han descrito en la Cuentas de la UPV de dichos ejercicios.

**Ingresos extraordinarios del periodo 2017 a 2023 que determinan parcialmente la magnitud del Remanente de Tesorería de la UPV.**

CONCEPTOS	2017	2018	2019	2020	2021	2022	2023
<b>Ingresos Extraordinarios de la UPV que han generado Remanente de Tesorería</b>							
Venta ETSMRE	14.500,00	0,00	0,00	0,00	0,00	0,00	0,00
Derechos reconocidos de la Deuda s/Convenio 30/12/2014	0,00	12.211.351,46	18.105.314,36	16.981.976,65	26.618.397,04	5.773.401,00	0,00
<b>Ingresos extraordinarios acumulados en la Remanente de Tesorería</b>	<b>14.500.000,00</b>	<b>26.711.351,46</b>	<b>44.816.665,82</b>	<b>61.798.642,47</b>	<b>88.417.039,51</b>	<b>94.190.440,51</b>	<b>94.190.440,51</b>
Cobro efectivo de los ingresos extraordinarios	14.500.000,00	26.711.351,46	44.816.665,82	61.798.642,47	67.572.043,21	88.417.039,51	94.190.440,51
% de Cobro/Ingresos Extraordinarios	100%	100%	100%	100%	76%	94%	100%

**Remanente de tesorería.**

Nº Cuentas		2023	2022
57, 556	1. (+) FONDOS LÍQUIDOS	217.756.881,06	141.483.611,89
	2. (+) DERECHOS PENDIENTES DE COBRO	129.858.440,26	148.490.036,27
430, 4330, 4332	(+) del Presupuesto corriente	120.837.643,95	137.817.670,03
431	(+) de Presupuesto cerrado	3.475.076,37	3.729.485,72
246, 247, 260, 265, 440, 441, 442, 447, 449, 456, 470, 471, 472, 537, 538, 550, 565, 566	(+) de operaciones no presupuestarias	5.545.719,94	6.942.880,52
435, 436	(+) de operaciones comerciales	0,00	0,00
	3. (-) OBLIGACIONES PENDIENTES DE PAGO	39.245.200,91	33.919.138,85
400	(+) del Presupuesto corriente (n)	14.806.449,34	10.182.214,73
401	(+) de Presupuesto cerrado (n)	0,00	0,00
167, 168, 180, 185, 410, 412, 419, 453, 456, 475, 476, 477, 517, 518, 550, 560, 561	(+) de operaciones no presupuestarias	24.438.751,57	23.736.924,12
405, 406	(+) de operaciones comerciales	0,00	0,00
	4. (+) PARTIDAS PENDIENTES DE APLICACIÓN	-5.064.893,51	-6.135.130,91
554, 559	(-) cobros realizados pendientes de aplicación definitiva	-5.071.355,53	-6.141.586,22
555, 5581, 5585	(+) pagos realizados pendientes de aplicación definitiva	6.462,02	6.455,31
	<b>I. REMANENTE DE TESORERÍA TOTAL (1+2-3+4)</b>	<b>303.305.226,90</b>	<b>249.919.378,40</b>
	<b>II. EXCESO DE FINANCIACIÓN AFECTADA</b>	<b>140.955.497,93</b>	<b>98.838.293,29</b>
295, 298, 490, 595, 598	<b>III. SALDO DE DUDOSO COBRO</b>	<b>2.589.810,13</b>	<b>2.473.123,03</b>
	<b>IV. REMANENTE DE TESORERÍA NO AFECTADA (I-II-III)</b>	<b>159.759.918,84</b>	<b>148.607.962,08</b>

## 6. Derechos presupuestarios pendientes de cobro según su grado de exigibilidad Año 2023

Capítulo	Concepto	Subconcepto	Derechos pendientes de cobro
<b>Total</b>			<b>120.837.643,95</b>
3	TASAS Y OTROS INGRESOS		6.964.825,39
	301	Entrega bienes	21.147,09
		30110 Publicaciones	21.147,09
	302	Matrículas	178.653,26
		30210 Matrículas	149.478,26
		30220 Pruebas Selectivas y Otros	0,00
		30230 Tasas de Secretaría	0,00
		30290 Matrículas Cursos, Masters y otros	29.175,00
	303	Prestación de servicios	6.553.375,91
		30310 Convenios con M.E.C	0,00
		30320 Convenios con otros Departamentos	0,00
		30330 Convenios con Organismos Autónomos	12.865,00
		30340 Convenios con Ayuntamientos	70.094,55
		30350 Convenios con Diputaciones	7.450,00
		30360 Convenios con Comunidades Autónomas	88.392,37
		30370 Convenios con Entes Públicos	92.005,11
		30380 Convenios con Empresas Privadas	5.153.057,55
		30390 Convenios con el Exterior	1.129.511,33
	390	Reintegros	0,00
		39010 Reintegros ejercicio corriente	0,00
		39020 Reintegros ejercicios cerrados	0,00
		39030 Reintegros de la Seguridad Social	0,00
		39040 Reintegros de nominas	0,00
	391	Indeterminados	211.649,13
		39110 Otros ingresos	211.649,13
		39120 Teléfono público	0,00
		39130 Anuncios y Agencia de Información	0,00
		39140 Escola d Estiu	0,00
		39150 Parvulario	0,00
		39160 Carnets	0,00
		39170 Patrocinios Publicitarios	0,00
		39180 Ice	0,00
		39190 Alumni	0,00
4	TRANSFERENCIAS CORRIENTES		101.733.385,93
	400	Del M.E.C.	0,00
		40010 Del M.E.C.: Becas Erasmus	0,00
	401	De otros Departamentos	0,00
		40110 De otros Departamentos	0,00
	410	De Organismos Autónomos	0,00

Capítulo	Concepto	Subconcepto	Derechos pendientes de cobro
	41010	De Organismos Autónomos	0,00
440	De Ayuntamientos		0,00
	44010	De Ayuntamientos	0,00
441	De Diputaciones		0,00
	44110	De Diputaciones	0,00
443	De Comunidades Autónomas		101.733.385,93
	44310	De CC. AA.: Subvención ordinaria	88.218.877,08
	44320	De CC. AA.: Compensación intereses	0,00
	44330	De CC. AA.: Convenio AGECEV	0,00
	44340	De CC. AA.: Otras subvenciones extraordinarias	847.483,33
	44350	De CC. AA.: Financiación por objetivos	12.433.318,83
	44360	De CC. AA.: Becas Erasmus	157.852,93
	44370	De CC. AA.: Normalización lingüística	75.853,76
450	De Otros Entes Públicos		0,00
	45010	De Otros Entes Públicos	0,00
460	De Empresas Públicas		0,00
	46010	De Empresas Públicas	0,00
470	De Empresas Privadas		0,00
	47010	De Empresas Privadas	0,00
480	De familias e instituciones sin fines de lucro		0,00
	48010	De familias e instituciones sin fines de lucro	0,00
490	Del Exterior		0,00
	49010	Del Exterior	0,00
5	INGRESOS PATRIMONIALES		384.346,93
	502	Intereses de Depósitos	0,00
		50210 Intereses de Depósitos	0,00
	520	Rentas de Inmuebles	384.346,93
		52010 Rentas de Inmuebles	384.346,93
	521	Productos de concesiones y aprovechamiento	0,00
		52110 Productos de concesiones	0,00
	522	Dividendos y participaciones en beneficios	0,00
		52210 Dividendos en beneficios de empresas privadas	0,00
6	ENAJENACIÓN DE INVERSIONES		39,60
	601	De fincas rústicas	0,00
		60110 De fincas rústicas	0,00
	610	De edificios y otras construcciones	0,00
		61010 De edificios administrativos	0,00
	660	De otro inmovilizado material	39,60
		66010 De otro inmovilizado material	39,60
7	TRANSFERENCIAS DE CAPITAL		11.755.046,10
	700	Del M.E.C.	0,00
		70010 Del M.E.C. ( Infraestructuras)	0,00

Capítulo	Concepto	Subconcepto	Derechos pendientes de cobro
	70020	Convenios M.E.C. y C.I.C.Y.T.	0,00
701	De otros Departamentos		0,00
	70110	Convenios Otros Departamentos	0,00
710	De Organismos Autónomos		0,00
	71010	Convenios	0,00
740	De Ayuntamientos		0,00
	74010	Convenios	0,00
741	De Diputaciones		0,00
	74110	Convenios	0,00
743	De Comunidades Autónomas		11.755.046,10
	74310	Inversiones PI 1995/2000	0,00
	74320	FEDER Conselleria C.E.C.	0,00
	74330	Convenios	11.755.046,10
	74340	Inversiones infraestructuras científica	0,00
	74380	Amortización deuda a l.p. del Plan de Inversiones	0,00
	74390	Otras subvenciones extraordinarias	0,00
750	De Otros Entes Públicos		0,00
	75010	Convenios	0,00
760	De Empresas Públicas		0,00
	76010	Convenios	0,00
770	De Empresas Privadas		0,00
	77010	Convenios	0,00
790	Del Exterior		0,00
	79010	Convenios	0,00
	79020	FEDER Estatal	0,00
	79030	FEDER Regional	0,00
8	ACTIVOS FINANCIEROS		0,00
	851	Remanente Específico	0,00
	85110	Remanente Específico	0,00
	860	De empresas nacionales o de la Unión Europea	0,00
	86010	De empresas nacionales o de la Unión Europea	0,00
9	PASIVOS FINANCIEROS		0,00
	910	Prestamos a Medio y Largo Plazo	0,00
	91000	Prestamos a Medio y Largo Plazo	0,00
	920	Préstamos a medio y largo plazo de interior	0,00
	92000	Préstamos a corto plazo	0,00
	92010	Préstamos a medio y largo plazo	0,00

## 7. Acreedores por operaciones devengadas

**Año 2023**

Cuenta Patrimonial	Indicadores	Importe
<b>Total</b>		<b>8.991.775,11</b>
6211	ARREND.CANONES.CONSTRUCCIONES.	12.468,29
6214	ARREND.CANONES.MAQ.UTILL.INSTALAC.	760,78
6216	ARREND.CANONES.EQUIPOS.INFORMACION.	255,35
6217	ARREND.CANONES.OTRO INMOV.MATERIAL.	8.173,11
6221	REPAR.CONSERV.CONSTRUCCIONES.	223.435,33
6222	REPAR.CONSERV.INFRAESTRUCTURAS.	22.379,50
6224	REPAR.CONSERV.MAQ.UTILLAJE.	59.714,65
6225	REPAR.CONSERV.INSTALAC.TECNICAS	584.448,81
6226	REPAR.CONSERV.MOBILIARIO.	1.633,50
6227	REPAR.CONSERV.EQUIPOS.INFORMACION.	50.032,77
6228	REPAR.CONSERV.OTRO INMOV.MATERIAL.	58.488,77
623	SERVICIOS PROFESIONALES INDEPENDIENTES	1.171.951,21
624	TRANSPORTES	10.104,39
625	PRIMAS DE SEGUROS	15.023,23
627	PUBLICIDAD Y PROPAGANDA	377.929,50
6280	ENERGÍA ELÉCTRICA	1.675.691,80
6281	SUMINISTROS.AGUA.	42.439,16
6282	SUMINISTROS.GAS.	38.720,25
6283	SUMINISTROS.COMBUSTIBLES.	3.047,45
6284	VESTUARIO	3.185,74
6285	PRODUCTOS ALIMENTICIOS Y PIENSOS	7.464,95
6286	MATERIAL DE LABORATORIO Y AUDIOVISUAL	400.885,57
6287	MATERIAL DEPORTIVO	26.518,12
6289	SUMINISTROS.OTROS SUMINISTROS.	31.022,05
6290	MATERIAL OFICINA ORDINARIO NO INVEN.	33.390,01
6291	PRENSA,REVISTAS,LIBROS Y OTRAS PUBLIC.	73.802,57
6292	LIMPIEZA Y ASEO.	911.171,05
6293	SEGURIDAD.	304.288,06
6297	COMUNICACIONES TELEFONICAS.	23.689,18
6299	OTROS SERVICIOS	408.694,57
640	SUELDOS Y SALARIOS	2.074.463,50
642	COTIZACIONES SOCIALES A CARGO DEL EMPLEADOR	336.501,89

## 24. INDICADORES FINANCIEROS, PATRIMONIALES Y PRESUPUESTARIOS

### 1. Indicadores financieros y patrimoniales

- a) LIQUIDEZ INMEDIATA: Refleja el porcentaje de deudas presupuestarias y no presupuestarias que pueden atenderse con la liquidez inmediatamente disponible.

$$\frac{\text{Fondos líquidos}}{\text{Pasivo corriente}} = \frac{217.756.881,06}{211.255.357,13} = 1,03$$

Fondos líquidos: 217.756.881,06  
Pasivo corriente: 211.255.357,13  
Fondos líquidos: Efectivo y otros activos líquidos equivalentes.

- b) LIQUIDEZ A CORTO PLAZO: Refleja la capacidad que tiene la entidad para atender a corto plazo sus obligaciones pendientes de pago.

$$\frac{\text{Fondos líquidos + Derechos pendientes de cobro}}{\text{Pasivo corriente}} = \frac{338.594.525,01}{211.255.357,13} = 1,60$$

Fondos líquidos: 211.255.357,13  
Derechos pendientes de cobro: 120.837.643,95  
Pasivo corriente: 211.255.357,13

- c) LIQUIDEZ GENERAL. Refleja en qué medida todos los elementos patrimoniales que componen el activo corriente cubren el pasivo corriente.

$$\frac{\text{Activo corriente}}{\text{Pasivo corriente}} = \frac{366.095.628,50}{211.255.357,13} = 1,73$$

Activo corriente: 366.095.628,50  
Pasivo corriente: 211.255.357,13

- d) ENDEUDAMIENTO: Representa la relación entre la totalidad del pasivo exigible (corriente y no corriente) respecto al patrimonio neto más el pasivo total de la entidad.

$$\frac{\text{Pasivo corriente + Pasivo no corriente}}{\text{Pasivo corriente + Pasivo no corriente + Patrimonio neto}} = \frac{297.978.975,92}{945.205.784,61} = 0,32$$

Pasivo corriente: 211.255.357,13  
Pasivo no corriente: 86.723.618,79  
Patrimonio neto: 647.226.808,69

- e) RELACIÓN DE ENDEUDAMIENTO: Representa la relación existente entre el pasivo corriente y el no corriente.

$$\frac{\text{Activo corriente}}{\text{Pasivo no corriente}} = \frac{211.255.357,13}{86.723.618,79} = 2$$

Activo corriente: 211.255.357,13  
Pasivo no corriente: 86.723.618,79

- f) CASH – FLOW: Refleja en qué medida los flujos netos de gestión de caja cubren el pasivo de la entidad.

$$\frac{\text{Pasivo no corriente}}{\text{Flujos neto de gestión}} + \frac{\text{Pasivo corriente}}{\text{Flujos neto de gestión}} = \frac{86.723.618,79}{100.770.305,37} + \frac{211.255.357,13}{100.770.305,37} = 2,96$$

Pasivo corriente: 211.255.357,13

Pasivo no corriente: 86.723.618,79

Flujos netos de gestión: 100.770.305,37

- g) RATIOS DE LA CUENTA DEL RESULTADO ECONÓMICO PATRIMONIAL:

ING.TRIB.: Ingresos tributarios y cotizaciones.	2.097.979,16
TRANS.: Transferencias y subvenciones recibidas.	349.182.242,19
VN. YPS.: Ventas netas y prestación de servicios.	61.146.008,76
G. PERS.: Gastos de personal.	292.747.080,35
TRANS.: Transferencias y subvenciones concedidas	15.111.164,95
APROV.: Aprovisionamientos.	0,00

1) Estructura de los ingresos

INGRESOS DE GESTIÓN ORDINARIA (IGOR)	417.531.502,81
ING. TRIB./IGOR	0,01
TRANFS./IGOR	0,84
VN y PS/IGOR	0,15
Resto IGOR/IGOR	0,01

2) Estructura de los gastos.

GASTOS DE GESTIÓN ORDINARIA (GGOR)	414.229.369,13
G. PERS. / GGOR	0,71
TRANFS./GGOR	0,04
APROV./GGOR	0,00
Resto GGOR/GGOR	0,26

- 3) Cobertura de los gastos corrientes: Pone de manifiesto la relación existente entre los gastos de gestión ordinaria con los ingresos de la misma naturaleza.

$$\frac{\text{Gastos de gestión ordinaria}}{\text{Ingresos de gestión ordinaria}} = \frac{414.229.369,13}{417.531.502,81} = 0,99$$

Gastos de gestión ordinaria 414.229.369,13

Ingresos de gestión ordinaria 417.531.502,81



## 2. Indicadores presupuestarios

### a) Del presupuesto de gastos corriente:

1) EJECUCIÓN DEL PRESUPUESTO DE GASTOS: Refleja la proporción de los créditos aprobados en el ejercicio que han dado lugar a reconocimiento de obligaciones presupuestarias.

$$\frac{\text{Obligaciones reconocidas netas}}{\text{Créditos totales}} = \frac{415.010.752,97}{659.967.885,83} = 0,63$$

Obligaciones reconocidas netas: 415.010.752,97  
Créditos totales: 659.967.885,83

2) REALIZACIÓN DE PAGOS: Refleja la proporción de obligaciones reconocidas en ejercicio cuyo pago ya se ha realizado al finalizar el mismo con respecto al total de obligaciones reconocidas.

$$\frac{\text{Pagos realizados}}{\text{Obligaciones reconocidas netas}} = \frac{400.204.303,63}{415.010.752,97} = 0,96$$

Pagos realizados: 400.204.303,63  
Obligaciones reconocidas netas: 415.010.752,97

3) ESFUERZO INVERSOR: Establece la proporción que representan las operaciones de capital realizadas en el ejercicio en relación con la totalidad de los gastos presupuestarios realizados en el mismo.

$$\frac{\text{Obligaciones reconocidas netas (Cap.6+7)}}{\text{Total obligaciones reconocidas netas}} = \frac{123.865.767,68}{415.010.752,97} = 0,30$$

Obligaciones reconocidas netas (Cap.6+7): 123.865.767,68  
Obligaciones reconocidas netas: 415.010.752,97

4) PERIODO MEDIO DE PAGO: Refleja el tiempo medio que la entidad tarda en pagar a sus acreedores derivados de la ejecución del presupuesto.

$$\frac{\text{Obligaciones pendiente de pago}}{\text{Obligaciones reconocidas netas}} \cdot 365 = \frac{14.806.449,34}{415.010.752,97} \cdot 365 = 13,02$$

Obligaciones pendientes de pago: 14.806.449,34  
Obligaciones reconocidas netas: 415.010.752,97

### b) Del presupuesto de ingresos corriente:

1) EJECUCIÓN DEL PRESUPUESTO DE INGRESOS: Refleja la proporción que sobre los ingresos presupuestarios previstos suponen ingresos presupuestarios netos, esto es, los derechos liquidados netos.

$$\frac{\text{Derechos reconocidos netos}}{\text{Previsiones definitivas}} = \frac{468.892.079,81}{659.967.885,83} = 0,71$$

Derechos reconocidos netos: 468.892.079,81  
Previsiones definitivas: 659.967.885,83

2) REALIZACIÓN DE COBROS: Recoge el porcentaje que suponen los cobros obtenidos en el ejercicio sobre los derechos reconocidos netos.

$$\frac{\text{Recaudación neta}}{\text{Derechos reconocidos netos}} = \frac{348.054.435,86}{468.892.079,81} = 0,74$$

Recaudación neta: 348.054.435,86  
Derechos reconocidos netos: 468.892.079,81

3) PERIODO MEDIO DE COBRO: Refleja el número de días que por término medio tarda la entidad en cobrar sus ingresos, es decir, en recaudar sus derechos reconocidos derivados de la ejecución del presupuesto.

$$\frac{\text{Derechos pendientes de cobro}}{\text{Derechos reconocidos netos}} \cdot 365 = \frac{120.837.643,95}{468.892.079,81} \cdot 365 = 94,06$$

Derechos pendientes de cobro: 120.837.643,95  
Derechos reconocidos netos: 468.892.079,81

c) De presupuestos cerrados:

1) REALIZACIÓN DE PAGOS: Pone de manifiesto la proporción de pagos que se han efectuado en el ejercicio de las obligaciones pendientes de pago de presupuestos ya cerrados.

$$\frac{\text{Pagos}}{\text{Saldo inicial de obligaciones (+/- modificaciones y anulaciones)}} = \frac{10.182.214,73}{10.182.214,73} = 1,00$$

Pagos: 10.182.214,73  
Saldo inicial de obligaciones (+/- modificaciones y anulaciones): 10.182.214,73

2) REALIZACIÓN DE COBROS: Pone de manifiesto la proporción de cobros que se han efectuado en el ejercicio relativos a derechos pendientes de cobro de presupuestos ya cerrados.

$$\frac{\text{Cobros}}{\text{Saldo inicial de derechos (+/- modificaciones y anulaciones)}} = \frac{137.576.601,04}{141.051.677,41} = 0,98$$

Cobros: 137.576.601,04  
Saldo inicial de derechos (+/- modificaciones y anulaciones): 141.051.677,41

## 25. INFORMACIÓN SOBRE EL COSTE DE LAS ACTIVIDADES

En la información de esta Memoria de los apartados 25.1, 25.2 y 25.3 se incorporan los datos de coste de las actividades correspondientes al ejercicio 2023.

### 1. Resumen general de costes de la entidad

#### Año 2023

Elemento de Coste N1	Elemento de Coste N2	Importe amortizado. Coste CANOA	%
<b>Total</b>		<b>419.441.003,12</b>	<b>100,00%</b>
<b>PERSONAL</b>	<b>Total</b>	<b>296.833.540,98</b>	<b>70,77%</b>
	SUELDOS Y SALARIOS DEL PERSONAL DOCENTE E INVESTIGADOR	130.324.054,32	31,07%
	SUELDOS Y SALARIOS DEL PERSONAL DE ADMINISTRACIÓN Y SERVICIOS	70.961.923,63	16,92%
	COSTES DE OTRO PERSONAL	65.090.621,93	15,52%
	COTIZACIONES SOCIALES A CARGO DEL EMPLEADOR	30.316.529,88	7,23%
	OTROS COSTES SOCIALES	140.411,22	0,03%
<b>ADQUISICIÓN DE BIENES Y SERVICIOS</b>	<b>Total</b>	<b>19.076.519,94</b>	<b>4,55%</b>
	MATERIALES PARA LA DOCENCIA	733.438,38	0,17%
	MATERIAL DEPORTIVO Y CULTURAL	64.797,40	0,02%
	FOTOCOPIAS	149.717,72	0,04%
	MATERIAL DE OFICINA ORDINARIO NO INVENTARIABLE	411.834,53	0,10%
	MATERIAL INFORMÁTICO	658.243,39	0,16%
	PRENSA, REVISTAS, LIBROS Y OTRAS PUBLICACIONES	2.503.186,90	0,60%
	ADQUISICIÓN DE BIENES ASOCIADOS A PROYECTOS DE INVESTIGACIÓN	6.019.095,34	1,44%
	TRABAJOS REALIZADOS POR OTRAS EMPRESAS	131.945,22	0,03%
	OTROS COSTES DE ADQUISICIÓN DE BIENES Y SERVICIOS	8.404.261,06	2,00%
<b>SERVICIOS EXTERIORES</b>	<b>Total</b>	<b>64.893.461,12</b>	<b>15,47%</b>
	ARRENDAMIENTOS Y CANONES	678.809,66	0,16%
	REPARACIONES Y CONSERVACIÓN	11.988.567,79	2,86%
	SERVICIOS DE PROFESIONALES INDEPENDIENTES	10.208,58	0,00%
	TRANSPORTES	4.013.534,26	0,96%
	PRIMAS DE SEGURO	522.907,02	0,12%
	PUBLICIDAD Y PROPAGANDA	1.268.694,76	0,30%
	RELACIONES PÚBLICAS	2.955.487,14	0,70%
	SUMINISTROS	15.735.482,85	3,75%
	COMUNICACIONES	460.776,46	0,11%
	LIMPIEZA Y ASEO	8.508.239,17	2,03%
	SEGURIDAD Y VIGILANCIA	3.663.921,42	0,87%
	COSTES DIVERSOS	15.086.832,01	3,60%

Elemento de Coste N1	Elemento de Coste N2	Importe amortizado. Coste CANOA	%
TRIBUTOS	Total	143.800,10	0,03%
	TRIBUTOS	143.800,10	0,03%
FINANCIEROS	Total	381.059,56	0,09%
	FINANCIEROS	381.059,56	0,09%
AMORTIZACIONES (COSTES CALCULADOS)	Total	27.707.055,49	6,61%
	DEL INMOVILIZADO MATERIAL	26.004.066,11	6,20%
	DEL INMOVILIZADO INMATERIAL	1.702.989,38	0,41%
C. TRANSFERENCIAS	Total	10.405.565,93	2,48%
	C. TRANSFERENCIAS. ALUMNOS	9.879.736,62	2,36%
	C. TRANSFERENCIAS. OTRAS ORGANIZACIONES	525.829,31	0,13%

## 2. Resumen del coste por elementos de las actividades que implican la obtención de tasas y precios públicos

**Año 2023**

Actividad N2	Indicadores	Importe amortizado. Coste CANOA			Estructura porcentual			
		Elemento de Coste N1	Coste Directo	Coste Indirecto	Total	Coste Directo	Coste Indirecto	Total
<b>Total</b>			108.772.137,21	84.234.282,87	193.006.420,08	56,36%	43,64%	100,00%
<b>ACTIVIDADES DE DOCENCIA OFICIAL EN GRADO Y MÁSTER</b>								
	<b>Total</b>		100.116.926,43	81.442.995,13	181.559.921,56	55,14%	44,86%	100,00%
	PERSONAL		91.134.074,15	24.543.238,85	115.677.313,00	78,78%	21,22%	100,00%
	ADQUISICIÓN DE BIENES Y SERVICIOS		2.207.977,95	3.084.298,83	5.292.276,78	41,72%	58,28%	100,00%
	SERVICIOS EXTERIORES		4.296.545,36	28.205.206,84	32.501.752,20	13,22%	86,78%	100,00%
	TRIBUTOS		2.477,64	68.335,61	70.813,25	3,50%	96,50%	100,00%
	FINANCIEROS			218.243,13	218.243,13	100,00%		100,00%
	AMORTIZACIONES (COSTES CALCULADOS)		2.294.068,87	16.022.465,44	18.316.534,31	12,52%	87,48%	100,00%
	C. TRANSFERENCIAS		181.782,46	9.301.206,42	9.482.988,88	1,92%	98,08%	100,00%
<b>ACTIVIDADES DE DOCENCIA PROPIA</b>								
	<b>Total</b>		8.655.210,78	2.791.287,75	11.446.498,53	75,61%	24,39%	100,00%
	PERSONAL		5.080.402,44	2.182.514,24	7.262.916,68	69,95%	30,05%	100,00%
	ADQUISICIÓN DE BIENES Y SERVICIOS		701.804,04	59.219,59	761.023,63	92,22%	7,78%	100,00%
	SERVICIOS EXTERIORES		2.561.103,12	361.058,13	2.922.161,25	87,64%	12,36%	100,00%
	TRIBUTOS		134,98	1.929,58	2.064,56	6,54%	93,46%	100,00%
	FINANCIEROS		1.721,68	1.617,92	3.339,60	51,55%	48,45%	100,00%
	AMORTIZACIONES (COSTES CALCULADOS)		310.044,52	177.523,20	487.567,72	63,59%	36,41%	100,00%
	C. TRANSFERENCIAS			7.425,08	7.425,08	100,00%		100,00%

### 3. Resumen de costes por actividad-actividades que implican la obtención de tasas y precios públicos

Año 2023

Ciclo	Entidad	Actividad	Importe amortizado. Coste CANOA.	%
<b>Total</b>			<b>178.642.929,56</b>	<b>100,00%</b>
GRADO	ESCUELA POLITÉCNICA SUPERIOR DE ALCOY	GRADO EN ADMINISTRACIÓN Y DIRECCIÓN DE EMPRESAS	2.552.024,21	1,41%
		GRADO EN INFORMÁTICA INDUSTRIAL Y ROBÓTICA	430.321,76	0,24%
		GRADO EN INGENIERÍA ELÉCTRICA	1.387.323,44	0,76%
		GRADO EN INGENIERÍA EN DISEÑO INDUSTRIAL Y DESARROLLO DE PRODUCTOS	2.527.829,18	1,39%
		GRADO EN INGENIERÍA INFORMÁTICA	2.114.421,03	1,16%
		GRADO EN INGENIERÍA MECÁNICA	3.479.650,38	1,92%
		GRADO EN INGENIERÍA QUÍMICA	10.127,34	0,01%
		GRADO EN INGENIERÍA QUÍMICA	1.562.657,40	0,86%
	ESCUELA POLITÉCNICA SUPERIOR DE GANDIA	GRADO EN CIENCIAS AMBIENTALES	2.263.615,23	1,25%
		GRADO EN COMUNICACIÓN AUDIOVISUAL	2.962.155,22	1,63%
		GRADO EN INGENIERÍA DE SISTEMAS DE TELECOMUNICACIÓN, SONIDO E IMAGEN	1.754.211,46	0,97%
		GRADO EN TECNOLOGÍAS INTERACTIVAS	1.577.861,71	0,87%
		GRADO EN TURISMO	2.357.594,21	1,30%
	ESCUELA TÉCNICA SUPERIOR DE ARQUITECTURA	GRADO EN ARQUITECTURA	14.620,31	0,01%
		GRADO EN DISEÑO ARQUITECTÓNICO DE INTERIORES	2.310.846,17	1,27%
		GRADO EN FUNDAMENTOS DE LA ARQUITECTURA	11.740.691,31	6,47%
	ESCUELA TÉCNICA SUPERIOR DE INGENIERÍA AEROESPACIAL Y DISEÑO INDUSTRIAL	GRADO EN INGENIERÍA AEROESPACIAL	3.479.362,30	1,92%
		GRADO EN INGENIERÍA ELÉCTRICA	2.136.202,74	1,18%
		GRADO EN INGENIERÍA ELECTRÓNICA INDUSTRIAL Y AUTOMÁTICA	4.458.361,25	2,46%
		GRADO EN INGENIERÍA EN DISEÑO INDUSTRIAL Y DESARROLLO DE PRODUCTOS	4.137.785,76	2,28%
		GRADO EN INGENIERÍA MECÁNICA	4.442.118,06	2,45%
	ESCUELA TÉCNICA SUPERIOR DE INGENIERÍA AGRONÓMICA Y DEL MEDIO NATURAL	GRADO EN BIOTECNOLOGÍA	3.894.258,92	2,14%
		GRADO EN CIENCIA Y TECNOLOGÍA DE LOS ALIMENTOS	2.970.468,19	1,64%
		GRADO EN INGENIERÍA AGROALIMENTARIA Y DEL MEDIO RURAL	5.085.343,33	2,80%
		GRADO EN INGENIERÍA FORESTAL Y DEL MEDIO NATURAL	2.213.465,05	1,22%
	ESCUELA TÉCNICA SUPERIOR DE INGENIERÍA DE CAMINOS, CANALES Y PUERTOS	GRADO EN GESTIÓN DEL TRANSPORTE Y LA LOGÍSTICA	529.293,22	0,29%
		GRADO EN INGENIERÍA CIVIL	3.601.104,34	1,98%
		GRADO EN INGENIERÍA DE OBRAS PÚBLICAS	1.689.409,64	0,93%
	ESCUELA TÉCNICA SUPERIOR DE INGENIERÍA DE EDIFICACIÓN	GRADO EN ARQUITECTURA TÉCNICA	5.008.241,32	2,76%
	ESCUELA TÉCNICA SUPERIOR DE INGENIERÍA DE TELECOMUNICACIÓN	GRADO EN INGENIERÍA DE TECNOLOGÍAS Y SERVICIOS DE TELECOMUNICACIÓN	38.334,95	0,02%
		GRADO EN INGENIERÍA DE TECNOLOGÍAS Y SERVICIOS DE TELECOMUNICACIÓN	5.249.671,51	2,89%
		GRADO EN INGENIERÍA FÍSICA	828.412,47	0,46%
		GRADO EN MATEMÁTICAS	469.828,37	0,26%
		GRADO EN TECNOLOGÍA DIGITAL Y MULTIMEDIA	1.611.147,15	0,89%
	ESCUELA TÉCNICA SUPERIOR DE INGENIERÍA GEODÉSICA, CARTOGRÁFICA Y TOPOGRÁFICA	GRADO EN INGENIERÍA GEOMÁTICA Y TOPOGRAFÍA	2.785.758,12	1,53%

Ciclo	Entidad	Actividad	Importe amortizado. Coste CANOA.	%
	ESCUELA TÉCNICA SUPERIOR DE INGENIERÍA INDUSTRIAL	GRADO EN INGENIERÍA BIOMÉDICA	1.826.737,76	1,01%
		GRADO EN INGENIERÍA BIOMÉDICA (COMPLEMENTOS FORMACIÓN MUIING. BIOMÉDICA)	48.546,76	0,03%
		GRADO EN INGENIERÍA DE LA ENERGÍA	2.062.948,84	1,14%
		GRADO EN INGENIERÍA DE ORGANIZACIÓN INDUSTRIAL	2.498.178,72	1,38%
		GRADO EN INGENIERÍA EN TECNOLOGÍAS INDUSTRIALES	7.320.324,24	4,03%
		GRADO EN INGENIERÍA QUÍMICA	29.694,40	0,02%
		GRADO EN INGENIERÍA QUÍMICA	2.241.496,05	1,23%
	ESCUELA TÉCNICA SUPERIOR DE INGENIERÍA INFORMÁTICA	GRADO EN CIENCIA DE DATOS	1.755.579,08	0,97%
		GRADO EN INFORMÁTICA INDUSTRIAL Y ROBÓTICA	372.084,45	0,20%
		GRADO EN INGENIERÍA INFORMÁTICA	10.329.332,32	5,69%
	FACULTAD DE ADMINISTRACIÓN Y DIRECCIÓN DE EMPRESAS	GRADO EN ADMINISTRACIÓN Y DIRECCIÓN DE EMPRESAS	6.145.640,88	3,38%
		GRADO EN GESTIÓN Y ADMINISTRACIÓN PÚBLICA	1.665.123,18	0,92%
	FACULTAD DE BELLAS ARTES	GRADO EN BELLAS ARTES	9.130.377,25	5,03%
		GRADO EN CONSERVACIÓN Y RESTAURACIÓN DE BIENES CULTURALES	2.096.283,77	1,15%
		GRADO EN CONSERVACIÓN Y RESTAURACIÓN DE BIENES CULTURALES	574.755,87	0,32%
		GRADO EN DISEÑO Y TECNOLOGÍAS CREATIVAS	2.647.875,64	1,46%
MÁSTER	DPTO. DE BIOTECNOLOGÍA	MÁSTER UNIVERSITARIO EN BIOTECNOLOGÍA BIOMÉDICA	269.211,71	0,15%
	DPTO. DE CIENCIA ANIMAL	MÁSTER UNIVERSITARIO EN ACUICULTURA	214.733,97	0,12%
MÁSTER UNIVERSITARIO EN MEJORA GENÉTICA ANIMAL Y BIOTECNOLOGÍA DE LA REPRODUCCIÓN		241.777,50	0,13%	
MÁSTER UNIVERSITARIO EN PRODUCCIÓN ANIMAL		540,03	0,00%	
	DPTO. DE COMUNICACIÓN AUDIOVISUAL, DOCUMENTACIÓN E HISTORIA DEL ARTE	MÁSTER UNIVERSITARIO EN GESTIÓN CULTURAL	149.384,84	0,08%
		MÁSTER UNIVERSITARIO EN MÚSICA	5.165,50	0,00%
	DPTO. DE COMUNICACIONES	MÁSTER UNIVERSITARIO EN TECNOLOGÍAS, SISTEMAS Y REDES DE COMUNICACIONES	242.461,59	0,13%
	DPTO. DE CONSERVACIÓN Y RESTAURACIÓN DE BIENES CULTURALES	MÁSTER UNIVERSITARIO EN CONSERVACIÓN Y RESTAURACIÓN DE BIENES CULTURALES	41.404,00	0,02%
		MÁSTER UNIVERSITARIO EN CONSERVACIÓN Y RESTAURACIÓN DE BIENES CULTURALES	498.052,65	0,27%
	DPTO. DE ECONOMÍA Y CIENCIAS SOCIALES	MÁSTER UNIVERSITARIO EN ECONOMÍA AGROALIMENTARIA Y DEL MEDIO AMBIENTE	119.765,18	0,07%
	DPTO. DE ECOSISTEMAS AGROFORESTALES	MÁSTER UNIVERSITARIO EN SANIDAD Y PRODUCCIÓN VEGETAL	359.536,24	0,20%
		MÁSTER UNIVERSITARIO ERASMUS MUNDUS EN SANIDAD VEGETAL EN AGRICULTURA SOSTENIBLE/ EUROPEAN MASTER DEGREE IN PLANT HEALTH IN SUSTAINABLE CROPPING SYSTEMS	484.990,06	0,27%
	DPTO. DE ESCULTURA	MÁSTER UNIVERSITARIO EN ARTES VISUALES Y MULTIMEDIA	31.060,30	0,02%
		MÁSTER UNIVERSITARIO EN ARTES VISUALES Y MULTIMEDIA	203.637,07	0,11%
	DPTO. DE ESTADÍSTICA E INVESTIGACIÓN OPERATIVA APLICADAS Y CALIDAD	MÁSTER UNIVERSITARIO EN INGENIERÍA DE ANÁLISIS DE DATOS, MEJORA DE PROCESOS Y TOMA DE DECISIONES	161.579,75	0,09%
	DPTO. DE INFORMÁTICA DE SISTEMAS Y COMPUTADORES	MÁSTER UNIVERSITARIO EN INGENIERÍA DE COMPUTADORES Y REDES	152.962,97	0,08%
	DPTO. DE INGENIERÍA DE LA CONSTRUCCIÓN Y DE PROYECTOS DE INGENIERÍA CIVIL	MÁSTER UNIVERSITARIO EN INGENIERÍA DEL HORMIGÓN	331.982,49	0,18%
		MÁSTER UNIVERSITARIO EN PREVENCIÓN DE RIESGOS LABORALES	463.273,09	0,26%
	DPTO. DE INGENIERÍA DE SISTEMAS Y AUTOMÁTICA	MÁSTER UNIVERSITARIO EN AUTOMÁTICA E INFORMÁTICA INDUSTRIAL	189.586,14	0,10%
	DPTO. DE INGENIERÍA ELECTRÓNICA	MÁSTER UNIVERSITARIO EN INGENIERÍA DE SISTEMAS ELECTRÓNICOS	25.259,70	0,01%
		MÁSTER UNIVERSITARIO EN INGENIERÍA DE SISTEMAS ELECTRÓNICOS	408.923,42	0,23%
	DPTO. DE INGENIERÍA HIDRÁULICA Y MEDIO AMBIENTE	MÁSTER UNIVERSITARIO EN INGENIERÍA HIDRÁULICA Y MEDIO AMBIENTE	537.994,59	0,30%
	DPTO. DE INGENIERÍA MECÁNICA Y DE MATERIALES	MÁSTER UNIVERSITARIO EN INGENIERÍA MECÁNICA	228.538,18	0,13%
	DPTO. DE INGENIERÍA QUÍMICA Y NUCLEAR	MÁSTER UNIVERSITARIO EN SEGURIDAD INDUSTRIAL Y MEDIO AMBIENTE	91.779,94	0,05%
	DPTO. DE LINGÜÍSTICA APLICADA	MÁSTER UNIVERSITARIO EN LENGUAS Y TECNOLOGÍA	192.249,55	0,11%
	DPTO. DE MATEMÁTICA APLICADA	MÁSTER UNIVERSITARIO EN INVESTIGACIÓN MATEMÁTICA	130.528,37	0,07%

Ciclo	Entidad	Actividad	Importe amortizado. Coste CANOA.	%
DPTO. DE PROYECTOS DE INGENIERÍA		MÁSTER UNIVERSITARIO EN COOPERACIÓN AL DESARROLLO	207.456,06	0,11%
		MÁSTER UNIVERSITARIO EN CULTURA CIENTÍFICA Y DE LA INNOVACIÓN	3.021,12	0,00%
		MÁSTER UNIVERSITARIO EN ESTUDIOS DE LA CIENCIA, LA TECNOLOGÍA Y LA INNOVACIÓN	115.963,57	0,06%
DPTO. DE SISTEMAS INFORMÁTICOS Y COMPUTACIÓN		MÁSTER UNIVERSITARIO EN COMPUTACIÓN EN LA NUBE Y DE ALTAS PRESTACIONES / CLOUD AND HIGH-PERFORMANCE COMPUTING	131.740,05	0,07%
		MÁSTER UNIVERSITARIO EN INGENIERÍA Y TECNOLOGÍA DE SISTEMAS SOFTWARE	155.586,34	0,09%
		MÁSTER UNIVERSITARIO EN INTELIGENCIA ARTIFICIAL, RECONOCIMIENTO DE FORMAS E IMAGEN DIGITAL	241.247,70	0,13%
ESCUELA POLITÉCNICA SUPERIOR DE ALCOY		MÁSTER UNIVERSITARIO EN DIRECCIÓN DE EMPRESAS (MBA)	25.384,63	0,01%
		MÁSTER UNIVERSITARIO EN DIRECCIÓN DE EMPRESAS (MBA)	302.654,64	0,17%
		MÁSTER UNIVERSITARIO EN INGENIERÍA DE ORGANIZACIÓN Y LOGÍSTICA	355.050,69	0,20%
		MÁSTER UNIVERSITARIO EN INGENIERÍA TEXTIL	6.406,67	0,00%
		MÁSTER UNIVERSITARIO EN INGENIERÍA TEXTIL	341.086,85	0,19%
		MÁSTER UNIVERSITARIO EN INGENIERÍA, PROCESADO Y CARACTERIZACIÓN DE MATERIALES	359.817,83	0,20%
ESCUELA POLITÉCNICA SUPERIOR DE GANDIA		MÁSTER UNIVERSITARIO ERASMUS MUNDUS EN CIENCIA EN INGENIERÍA TEXTIL / ERASMUS MUNDUS MASTER OF SCIENCE IN TEXTILE ENGINEERING	168.419,32	0,09%
		MÁSTER UNIVERSITARIO EN COMUNICACIÓN TRANSMEDIA	240.427,87	0,13%
		MÁSTER UNIVERSITARIO EN CONTENIDOS Y ASPECTOS LEGALES EN LA SOCIEDAD DE LA INFORMACIÓN	3.407,81	0,00%
		MÁSTER UNIVERSITARIO EN EVALUACIÓN Y SEGUIMIENTO AMBIENTAL DE ECOSISTEMAS MARINOS Y COSTEROS	256.524,15	0,14%
		MÁSTER UNIVERSITARIO EN INGENIERÍA ACÚSTICA	214.380,86	0,12%
		MÁSTER UNIVERSITARIO EN POSTPRODUCCIÓN DIGITAL	338.133,50	0,19%
ESCUELA TÉCNICA SUPERIOR DE ARQUITECTURA		MÁSTER UNIVERSITARIO ERASMUS MUNDUS EN ONDAS, ACÚSTICA, VIBRACIONES, INGENIERÍA Y SONIDO / ERASMUS MUNDUS MASTER IN WAVES, ACOUSTICS, VIBRATIONS, ENGINEERING AND SOUND (WAVES)	155.265,42	0,09%
		MÁSTER UNIVERSITARIO EN ARQUITECTURA	2.726.131,19	1,50%
		MÁSTER UNIVERSITARIO EN ARQUITECTURA AVANZADA, PAISAJE, URBANISMO Y DISEÑO	606.188,40	0,33%
		MÁSTER UNIVERSITARIO EN ARQUITECTURA DEL PAISAJE	203.691,67	0,11%
		MÁSTER UNIVERSITARIO EN CONSERVACIÓN DEL PATRIMONIO ARQUITECTÓNICO	381.972,31	0,21%
		MÁSTER UNIVERSITARIO EN INGENIERÍA AEROSPAZIAL Y DISEÑO INDUSTRIAL	212.865,01	0,12%
ESCUELA TÉCNICA SUPERIOR DE INGENIERÍA AEROSPAZIAL Y DISEÑO INDUSTRIAL		MÁSTER UNIVERSITARIO EN INGENIERÍA AERONÁUTICA	1.338.947,04	0,74%
		MÁSTER UNIVERSITARIO EN INGENIERÍA DEL DISEÑO	591.436,86	0,33%
		MÁSTER UNIVERSITARIO EN INGENIERÍA DEL MANTENIMIENTO	287.342,28	0,16%
		MÁSTER UNIVERSITARIO EN INGENIERÍA MECATRÓNICA	531.341,32	0,29%
		MÁSTER UNIVERSITARIO EN MECÁNICA DE FLUIDOS COMPUTACIONAL	186.789,25	0,10%
		MÁSTER UNIVERSITARIO EN SENSORES PARA APLICACIONES INDUSTRIALES	11.043,76	0,01%
ESCUELA TÉCNICA SUPERIOR DE INGENIERÍA AGRONÓMICA Y DEL MEDIO NATURAL		MÁSTER UNIVERSITARIO EN ENOLOGÍA	4.516,16	0,00%
		MÁSTER UNIVERSITARIO EN ENOLOGÍA	310.778,96	0,17%
		MÁSTER UNIVERSITARIO EN GANADERÍA DE PRECISIÓN	285.148,23	0,16%
		MÁSTER UNIVERSITARIO EN INCENDIOS FORESTALES. CIENCIA Y GESTIÓN INTEGRAL	38.236,06	0,02%
		MÁSTER UNIVERSITARIO EN INGENIERÍA AGRONÓMICA	1.884.752,56	1,04%
		MÁSTER UNIVERSITARIO EN INGENIERÍA BIOAMBIENTAL Y DEL PAISAJE	258.431,37	0,14%
		MÁSTER UNIVERSITARIO EN INGENIERÍA DE MONTES	319.494,88	0,18%

Ciclo	Entidad	Actividad	Importe amortizado. Coste CANOA.	%
	ESCUELA TÉCNICA SUPERIOR DE INGENIERÍA DE CAMINOS, CANALES Y PUERTOS	MÁSTER UNIVERSITARIO EN INGENIERÍA AMBIENTAL	32.384,37	0,02%
		MÁSTER UNIVERSITARIO EN INGENIERÍA AMBIENTAL	304.245,71	0,17%
		MÁSTER UNIVERSITARIO EN INGENIERÍA DE CAMINOS, CANALES Y PUERTOS	1.699.730,30	0,94%
		MÁSTER UNIVERSITARIO EN INGENIERÍA DE CAMINOS, CANALES Y PUERTOS (ACCESO DESDE GRADO I. DE OBRAS PÚBLICAS)	191.895,28	0,11%
		MÁSTER UNIVERSITARIO EN PLANIFICACIÓN Y GESTIÓN EN INGENIERÍA CIVIL	81.758,51	0,05%
		MÁSTER UNIVERSITARIO EN PLANIFICACIÓN Y GESTIÓN EN INGENIERÍA CIVIL	388.591,39	0,21%
		MÁSTER UNIVERSITARIO EN SISTEMAS INTELIGENTES DE TRANSPORTE	215.341,88	0,12%
		MÁSTER UNIVERSITARIO EN TRANSPORTE, TERRITORIO Y URBANISMO	391.976,86	0,22%
		MÁSTER UNIVERSITARIO EN TRANSPORTE, TERRITORIO Y URBANISMO	4.131,11	0,00%
	ESCUELA TÉCNICA SUPERIOR DE INGENIERÍA DE EDIFICACIÓN	MÁSTER UNIVERSITARIO EN EDIFICACIÓN	669.148,68	0,37%
	ESCUELA TÉCNICA SUPERIOR DE INGENIERÍA DE TELECOMUNICACIÓN	MÁSTER UNIVERSITARIO EN INGENIERÍA DE TELECOMUNICACIÓN	802.549,50	0,44%
	ESCUELA TÉCNICA SUPERIOR DE INGENIERÍA GEODÉSICA, CARTOGRÁFICA Y TOPOGRÁFICA	MÁSTER UNIVERSITARIO EN INGENIERÍA GEOMÁTICA Y GEOINFORMACIÓN	696.260,43	0,38%
		MÁSTER UNIVERSITARIO EN INGENIERÍA GEOMÁTICA Y GEOINFORMACIÓN	15.050,70	0,01%
	ESCUELA TÉCNICA SUPERIOR DE INGENIERÍA INDUSTRIAL	MÁSTER UNIVERSITARIO EN CONSTRUCCIONES E INSTALACIONES INDUSTRIALES	254.902,03	0,14%
		MÁSTER UNIVERSITARIO EN DIRECCIÓN Y GESTIÓN DE PROYECTOS	245.476,23	0,14%
		MÁSTER UNIVERSITARIO EN INGENIERÍA AVANZADA DE PRODUCCIÓN, LOGÍSTICA Y CADENA DE SUMINISTRO	245.419,08	0,14%
		MÁSTER UNIVERSITARIO EN INGENIERÍA BIOMÉDICA	363.228,18	0,20%
		MÁSTER UNIVERSITARIO EN INGENIERÍA INDUSTRIAL	4.397.736,83	2,42%
		MÁSTER UNIVERSITARIO EN INGENIERÍA INDUSTRIAL (ACCESO DESDE GRADO I. DE LA ENERGÍA)	98.562,42	0,05%
		MÁSTER UNIVERSITARIO EN INGENIERÍA INDUSTRIAL (ACCESO DESDE GRADO I. DE ORGANIZACIÓN INDUSTRIAL)	11.513,87	0,01%
		MÁSTER UNIVERSITARIO EN INGENIERÍA INDUSTRIAL (ACCESO DESDE GRADO I. ELÉCTRICA)	234.519,89	0,13%
		MÁSTER UNIVERSITARIO EN INGENIERÍA INDUSTRIAL (ACCESO DESDE GRADO I. ELECTRÓNICA INDUSTRIAL Y AUTOMÁTICA)	59.160,90	0,03%
		MÁSTER UNIVERSITARIO EN INGENIERÍA INDUSTRIAL (ACCESO DESDE GRADO I. MECÁNICA)	420.193,89	0,23%
		MÁSTER UNIVERSITARIO EN INGENIERÍA INDUSTRIAL (ACCESO DESDE GRADO I. QUÍMICA)	43.446,19	0,02%
		MÁSTER UNIVERSITARIO EN INGENIERÍA QUÍMICA	904.972,74	0,50%
		MÁSTER UNIVERSITARIO EN SEGURIDAD NUCLEAR Y PROTECCIÓN RADIOLÓGICA	117.425,63	0,06%
		MÁSTER UNIVERSITARIO EN TECNOLOGÍA ENERGÉTICA PARA DESARROLLO SOSTENIBLE	386.810,03	0,21%
	ESCUELA TÉCNICA SUPERIOR DE INGENIERÍA INFORMÁTICA	MÁSTER UNIVERSITARIO EN CIBERSEGURIDAD Y CIBERINTELIGENCIA	232.865,98	0,13%
		MÁSTER UNIVERSITARIO EN GESTIÓN DE LA INFORMACIÓN	29.088,65	0,02%
		MÁSTER UNIVERSITARIO EN INGENIERÍA INFORMÁTICA	459.797,05	0,25%
	FACULTAD DE ADMINISTRACIÓN Y DIRECCIÓN DE EMPRESAS	MÁSTER UNIVERSITARIO EN DIRECCIÓN FINANCIERA Y FISCAL	209.736,74	0,12%
		MÁSTER UNIVERSITARIO EN GESTIÓN ADMINISTRATIVA	170.498,14	0,09%
		MÁSTER UNIVERSITARIO EN GESTIÓN DE EMPRESAS, PRODUCTOS Y SERVICIOS	303.626,32	0,17%
		MÁSTER UNIVERSITARIO EN SOCIAL MEDIA Y COMUNICACIÓN CORPORATIVA	206.701,61	0,11%
	FACULTAD DE BELLAS ARTES	MÁSTER UNIVERSITARIO EN PRODUCCIÓN ARTÍSTICA	955.183,60	0,53%



Ciclo	Entidad	Actividad	Importe amortizado. Coste CANOA.	%
	INSTITUTO UNIVERSITARIO DE CONSERVACIÓN Y MEJORA DE LA AGRODIVERSIDAD VALENCIANA	MÁSTER UNIVERSITARIO EN MEJORA GENÉTICA VEGETAL	7.289,16	0,00%
		MÁSTER UNIVERSITARIO EN MEJORA GENÉTICA VEGETAL	367.884,42	0,20%
		MÁSTER UNIVERSITARIO ERASMUS MUNDUS EN MEJORA GENÉTICA VEGETAL / ERASMUS MUNDUS MASTER IN PLANT BREEDING - EMPLANT +	130.360,61	0,07%
		MÁSTER UNIVERSITARIO ERASMUS MUNDUS EN MEJORA GENÉTICA VEGETAL / ERASMUS MUNDUS MASTER PROGRAMME IN PLANT BREEDING - EMPLANT	23.587,94	0,01%
	INSTITUTO UNIVERSITARIO DE INGENIERÍA DE ALIMENTOS (FOODUPV)	MÁSTER UNIVERSITARIO EN CIENCIA E INGENIERÍA DE LOS ALIMENTOS	357.193,42	0,20%
		MÁSTER UNIVERSITARIO EN GESTIÓN DE LA SEGURIDAD Y CALIDAD ALIMENTARIA	328.805,82	0,18%
	INSTITUTO UNIVERSITARIO DE INVESTIGACIÓN CMT - CLEAN MOBILITY & THERMOFLUIDS	MÁSTER UNIVERSITARIO EN MOTORES DE COMBUSTIÓN INTERNA ALTERNATIVOS	31.289,40	0,02%
		MÁSTER UNIVERSITARIO EN SISTEMAS PROPULSIVOS PARA UNA MOVILIDAD SOSTENIBLE	151.977,14	0,08%
	INSTITUTO UNIVERSITARIO MIXTO DE BIOLOGÍA MOLECULAR Y CELULAR DE PLANTAS	MÁSTER UNIVERSITARIO EN BIOTECNOLOGÍA MOLECULAR Y CELULAR DE PLANTAS	238.864,72	0,13%
	INSTITUTO UNIVERSITARIO MIXTO DE TECNOLOGÍA QUÍMICA	MÁSTER UNIVERSITARIO EN QUÍMICA SOSTENIBLE	81.780,79	0,05%

La duplicidad de Actividad (títulos) responde a Planes de Estudios diferentes.

#### 4. Resumen relacionando costes e ingresos de actividades con ingresos finalistas

La UPV no ha desarrollado los sistemas y procedimientos que permitan confeccionar de forma adecuada este apartado de esta nota de la Memoria (ORDEN 15/2019, de la Conselleria de Hacienda y Modelo Económico).

## 26. INDICADORES DE GESTIÓN

LA UPV no ha desarrollado los sistemas y procedimientos que permitan confeccionar de forma adecuada esta nota de la Memoria, dado que los indicadores de gestión están referidos a unidades de administraciones públicas territoriales, no a universidades (ORDEN 15/2019, de la Conselleria de Hacienda y Modelo Económico).

## **27. HECHOS POSTERIORES AL CIERRE**

La UPV no tiene información relevante respecto a hechos posteriores al cierre.

## **28. OTROS ASPECTOS DESTACABLES PARA LA ADECUADA INTERPRETACIÓN DE LA CUENTAS**

## VII. CUADRO DE FIRMAS

El Gerente, bajo la dirección del Rector, formula las cuentas anuales adjuntas, con la finalidad de expresar la imagen fiel del patrimonio, la situación financiera, y el resultado económico-patrimonial de la Universitat Politècnica de València, así como la ejecución del presupuesto de la misma, de conformidad con el marco normativo de información financiera aplicable.

Las Cuentas Anuales del ejercicio 2023 de la Universitat Politècnica de València comprenden, de acuerdo con el Plan General de Contabilidad Pública vigente, el Balance, la Cuenta del Resultado Económico-Patrimonial, el Estado de Cambios del Patrimonio, el Estado de Flujos de Efectivo, el Estado de liquidación del Presupuesto y la Memoria, su contenido ha sido elaborado a partir de los registros contables de la Universitat Politècnica de València y comprende todas las operaciones verificadas en el periodo de referencia, y esto conforme con los documentos que constituyen la justificación.

Valencia, a la fecha de la firma

EL GERENTE

EL RECTOR

D. Jesús Marí Farinós

D. José Esteban Capilla Romá