


Observatorio del Deporte de la Comunitat Valenciana

# INFORME DEL SISTEMA DE INDICADORES DEPORTIVOS

2015-2022





Observatorio del Deporte de la  
Comunitat Valenciana

**INFORME DEL SISTEMA  
DE INDICADORES  
DEPORTIVOS**

2015-2022

Queda prohibida la reproducción, distribución, comercialización, transformación, y en general, cualquier otra forma de explotación, por cualquier procedimiento, de todo o parte de los contenidos de esta obra (incluidos los elementos gráficos) sin autorización expresa y por escrito de sus autores.

#### **EDITA**

Servicio de Estudios Deportivos y Sociedad.  
Universitat Politècnica de València  
Càtedra d'Estudis Esportius.  
Universitat Politècnica de València

#### **AUTORES**

Antonio Santos Ortega  
Kety Balibrea Melero  
Alicia López Yeste  
David Muñoz Rodríguez  
Arantxa Grau Muñoz  
Raúl López Zanón

#### **DISEÑO Y MAQUETACIÓN**

Elisa Pla Alarte  
Núria Gómez Vernet

**ISBN:** 978-84-09-54514-8

**IMPRIME:**  gràfiques **vimar**  
www.vimar.es Tel. 98 159 43 30

Como citar este informe: Santos, A., Balibrea, K., López, A., Muñoz, D., Grau, A., López, R. (2023) Observatorio del Deporte de la Comunitat Valenciana. Informe del Sistema de Indicadores Deportivos 2015-2022. Càtedra d'Estudis Esportius de la Universitat Politècnica de Valencia. Editorial Servicio de Estudios Deportivos y Sociedad UPV

# Prólogo **Generalitat Valenciana**

La Càtedra d'Estudis Esportius, es un espacio de colaboración entre la Generalitat y Universidad Politécnica de Valencia para el desarrollo del conocimiento, la investigación y la innovación en temas deportivos. Dentro de su actividad se impulsan principalmente estudios, se conceden premios a trabajos e investigaciones y se organizan actividades de divulgación del conocimiento en relación con el deporte.

También, entre los importantes programas que se desarrollan dentro de la Càtedra d'Estudis Esportius, cabe destacar la estructura y puesta en funcionamiento del Observatorio del Deporte de la Comunitat Valenciana.

El observatorio supone crear un sistema de recogida, análisis e interpretación de datos que genere información relevante para la toma de decisiones de carácter estratégico.

Es cierto que se había detectado como una necesidad real y práctica para instituciones, personal investigador y entidades que diseñan, programan e impulsan actividad deportiva en nuestra Comunidad, y que por fin se ha puesto en marcha e implementado dentro de la Càtedra d'Estudis Esportius.

Su finalidad es la de ofrecer datos abiertos y accesibles, dirigidos hacia instituciones autonómicas y locales de la Comunitat Valenciana, que permitan un análisis desde diferentes vertientes deportiva, social y económica y que por otra parte faciliten la realización de estudios e investigación creando sinergias adecuadas.

Estos análisis y estudios servirán sin duda para realizar de manera más fundamentada y sólida las propuestas de actuaciones por parte de instituciones, entidades y clubes de sus programas de actuación en materia de deporte, para que posteriormente repercutan de forma eficaz y positivamente en la ciudadanía.

Estamos muy satisfechos de la puesta en marcha del observatorio y también ilusionados por ponerlo a disposición del colectivo del deporte de nuestra comunidad.

## **Luis Cervera Torres**

Director General  
de Deporte



# Prólogo **Universitat Politècnica de València**

A veces tenemos la ocasión de felicitarnos por el resultado de una colaboración entre dos entidades como son la Generalitat Valenciana y la Universitat Politècnica de València. Esta ocasión es una de ellas. Esta relación interinstitucional ha permitido la creación del Observatorio del Deporte de la Comunitat Valenciana, una iniciativa pionera en nuestra comunidad y cuya sede reside en el Servicios de Estudios Deportivos y Sociedad de la UPV.

En estas páginas presentamos uno de sus principales resultados: el primer informe del sistema de indicadores deportivos de la Comunitat Valenciana. En este documento se recopilan y analizan datos sobre la práctica deportiva y su impacto en la sociedad valenciana, proporcionando una información valiosa para la planificación, la docencia, la investigación y la toma de decisiones para el desarrollo del deporte.

Este resultado solo puede ser fruto de una colaboración efectiva entre las dos entidades. Una colaboración que ha permitido aprovechar las capacidades y recursos de la UPV para contribuir a dar respuesta a los problemas y desafíos a los que se enfrenta el deporte valenciano. Compartir conocimiento y experiencia nos permite avanzar en la comprensión del deporte y su impacto en la sociedad, en línea con la vocación de servicio público que da fuerza y sentido a nuestra universidad.

Hoy felicitamos y agradecemos a los participantes por el trabajo desarrollado, trabajo que sin duda tendrá numerosos frutos y que sitúa a nuestra universidad y a nuestra comunidad en el punto de salida de la mejora del conocimiento del sistema deportivo valenciano.

## **Santiago Guillem Picó**

Vicerrector de Diálogo Social, Prevención,  
Conciliación y Deporte.



# Prólogo Càtedra d'Estudis Esportius

El deporte es una actividad que mueve masas en todo el mundo y se ha convertido en una parte fundamental de nuestra cultura y sociedad. Sin embargo, a medida que el deporte se ha vuelto más complejo, la necesidad de analizar, evaluar y comprender los muchos aspectos de la práctica deportiva ha ido adquiriendo cada vez más importancia. Con el objetivo de contribuir a esta tarea, surge en 2019 la colaboración entre la Dirección General de Deportes de la Generalitat Valenciana y el Servicio de Estudios Deportivos y Sociedad de la Universitat Politècnica de València con la creación de la Càtedra d'Estudis Esportius UPV.

El objetivo principal de esta colaboración es proporcionar una herramienta que permita evaluar el estado del deporte valenciano a lo largo del tiempo y ofrecer información sobre la realidad y las tendencias deportivas en la Comunitat Valenciana. Esta herramienta es el Observatorio del Deporte de la Comunitat Valenciana, y en las siguientes páginas presentamos su primer informe “El sistema de indicadores deportivos de la Comunitat Valenciana”.

El resultado es una batería de indicadores deportivos propios, con su referencia en indicadores nacionales e internacionales que son capaces de medir la salud del deporte valenciano. Estos indicadores, agrupados en 5 dimensiones, proporcionan información objetiva que permite evaluar la eficacia de las políticas, programas y proyectos deportivos, y brindan información relevante para la toma de decisiones en el ámbito deportivo.

Recopilar los datos estadísticos existentes para contar con un sistema de información eficaz sobre el deporte en la Comunitat Valenciana. Investigar y diagnosticar nuevas tendencias, cuestiones problemáticas o de interés prioritario en el campo del deporte. Y conocer las líneas prioritarias de actuación por parte de las instituciones internacionales para su desarrollo e implantación en nuestro territorio. Son algunas de las líneas de actuación del Observatorio del Deporte de la Comunitat Valenciana.

Esperamos que la información presentada en este informe, y la que se obtendrá a partir de los trabajos del Observatorio del Deporte de la Comunitat Valenciana, facilite la toma de decisiones de las administraciones y de los profesionales del deporte para lograr un deporte más igualitario y orientado a la innovación social.

## Alicia López Yeste

Directora de la Càtedra d'Estudis Esportius.  
Jefa del Servicio de Estudios Deportivos y  
Sociedad. Universitat Politècnica de València



# Prólogo

## Observatorio del Deporte de la Comunitat Valenciana

Con gran satisfacción, nos dirigimos a todas las personas apasionadas del deporte en la Comunitat Valenciana. Hoy, nos complace presentar el primer informe de indicadores deportivos elaborado por el Observatorio del Deporte de la Comunitat Valenciana, un proyecto que nació de la visión compartida de mejorar y enriquecer el conocimiento y análisis de datos sobre el deporte en nuestra región.

Al asumir la dirección de este observatorio, nos propusimos contribuir a la creación de una herramienta que no solo fuera un reflejo de la vitalidad deportiva de nuestra comunidad, sino también un catalizador para el crecimiento, la mejora y la promoción de la actividad física en todas sus formas. El Observatorio del Deporte de la Comunitat Valenciana se concibe como un faro de conocimiento, iluminando las trayectorias de atletas, profesionales del deporte, instituciones y, sobre todo, de la propia comunidad.


Este primer informe que abarca el periodo 2015-2022, representa un hito significativo en nuestro compromiso con la transparencia, la objetividad y el progreso. A través de rigurosas investigaciones y análisis, hemos recopilado datos valiosos que arrojan luz sobre los éxitos y oportunidades que caracterizan el ámbito deportivo valenciano.

Pero más allá de las cifras y estadísticas, queremos destacar los beneficios intrínsecos que este instrumento aporta a la comunidad del mundo del deporte. El Observatorio no solo nos proporciona una radiografía detallada de la realidad deportiva valenciana, sino que también sirve como un impulsor para el cambio positivo. Al identificar áreas de mejora, podemos trabajar juntos para implementar estrategias efectivas que fortalezcan la infraestructura deportiva, fomenten la participación y eleven los estándares de rendimiento.

En este viaje hacia el conocimiento deportivo, invitamos a cada miembro de nuestra comunidad a sumergirse en las páginas de este informe. Descubran con nosotros los desafíos que enfrentamos como colectivo. Juntos, estamos construyendo un legado de vitalidad, inclusión y superación a través del poder transformador del deporte.

### Kety Balibrea Melero

Directora del Observatorio del Deporte  
de la Comunitat Valenciana.  
Universitat Politècnica de València



### Eva Pérez Torres

Codirectora del Observatorio del Deporte  
de la Comunitat Valenciana.  
Generalitat Valenciana.



# Índice

## 15 PRESENTACIÓN

### 20 Dimensión 1: Práctica deportiva

- Ind. 1.1. Tasa de práctica deportiva
- Ind. 1.2. Frecuencia de práctica deportiva
- Ind. 1.3. Motivos para practicar deporte
- Ind. 1.4. Motivos para no practicar deporte
- Ind. 1.5. Interés por el deporte
- Ind. 1.6. Tipo de deporte practicado
- Ind. 1.7. Modalidad de deporte practicado
- Ind. 1.8. Frecuencia con que se sale a caminar
- Ind. 1.9. Antecedentes familiares en la práctica deportiva
- Ind. 1.10. Asistencia a eventos deportivos
- Ind. 1.11. Sedentarismo

### 46 Dimensión 2: Organizaciones

- Ind. 2.1. Deporte federado
- Ind. 2.2. Asociacionismo deportivo
- Ind. 2.3. Deportistas de élite de la Comunitat Valenciana
- Ind. 2.4. Deporte escolar
- Ind. 2.5. Deporte adaptado

### 60 Dimensión 3: Formación

- Ind. 3.1. Enseñanza deportiva en Formación Profesional
- Ind. 3.2. Formación universitaria en Ciencias de la Actividad Física y Deporte
- Ind. 3.3. Profesorado universitario en Ciencias de la Actividad Física y Deporte

### 70 Dimensión 4: Aspectos económicos

- Ind. 4.1. Empresas del sector deportivo
- Ind. 4.2. Gasto deportivo en hogares
- Ind. 4.3. Gasto público en deporte
- Ind. 4.4. Empleo vinculado al deporte

### 80 Dimensión 5: Mujeres y deporte

- Ind. 5.1. Tasa y frecuencia de práctica deportiva
- Ind. 5.2. Tipo de deporte practicado
- Ind. 5.3. Interés por la práctica deportiva
- Ind. 5.4. Motivos para practicar deporte
- Ind. 5.5. Motivos para practicar deporte
- Ind. 5.6. Sedentarismo
- Ind. 5.7. Deporte federado
- Ind. 5.8. Deportistas de élite de la Comunitat Valenciana
- Ind. 5.9. Interés por los eventos deportivos
- Ind. 5.10. Feminización de los cargos directivos en federaciones olímpicas
- Ind. 5.11. Educación, formación y género

### 99 Metodología



# Presentación

Este informe recopila de forma sistemática la información estadística disponible sobre cuestiones sociales y económicas del deporte en la Comunitat Valenciana. Aunque la información sobre espectáculos deportivos está muy presente en los medios de comunicación, no sucede lo mismo con la información relativa a la dimensión social del deporte. Poco conocemos, por ejemplo, sobre los datos del nivel de práctica deportiva de la población. Apenas sabemos quién, cuánto, cómo y dónde se practica deporte, a qué edades, qué niveles de estudio tienen quienes lo practican, cuál es su situación profesional o cómo la variable sexo influye en la práctica.

La importancia de estas cuestiones sociales y económicas que están tras el deporte es central en nuestras sociedades actuales. Por ello, las administraciones públicas han de facilitar el acceso de los actores sociales y de la ciudadanía a la información relativa a estas cuestiones. El deporte ocupa un lugar central en cada vez más esferas de la vida de las personas. La salud, el bienestar psicológico, el tiempo libre, las relaciones de amistad, la moda, el consumo y la publicidad, la propia identidad personal y colectiva están marcadas por el deporte. Para las grandes instituciones sociales —la escuela, la familia, la empresa— el deporte es hoy un eje importante en su funcionamiento. A pesar de esta creciente importancia, los datos que permitirían analizarlo mejor, idear políticas más adecuadas, reaccionar a los rápidos cambios, son escasos, y, en muchas ocasiones, los encontramos dispersos y a falta de un esfuerzo de recopilación y organización sistemática, lo cual puede hacer que pierdan capacidad de predicción y seguimiento.

En este informe, presentamos el Observatorio del Deporte de la Comunitat Valenciana, una iniciativa pionera en la Comunitat Valenciana, y damos a conocer una de sus herramientas principales: el Sistema de Indicadores sobre Deporte en la Comunitat Valenciana (SIE). En esta publicación, recogemos los resultados de este sistema de indicadores entre 2015 y 2022. Esto permitirá contar con una serie cronológica reciente sobre las tendencias más relevantes del sector deportivo que irá ampliándose y actualizándose en sucesivas publicaciones.

## El Observatorio del Deporte de la Comunitat Valenciana

Considerados como herramientas de investigación, los observatorios son sistemas de organización de la información que propician un tratamiento sistemático de los datos y pueden contribuir a un buen seguimiento de tendencias o ayudar en las tomas de decisiones, en nuestro caso, en el sector deportivo.

El Observatorio del Deporte de la Comunitat Valenciana se origina en el año 2019, impulsado por la firma de la Càtedra d'Estudis Esportius de la Universitat Politècnica de Valencia (UPV) y la Generalitat Valenciana (GVA). El interés de estas instituciones por crear un instrumento que permitiera a los diferentes actores del sector deportivo acceder a información relevante sobre el deporte en la sociedad valenciana motivó su creación.

El Observatorio del Deporte de la Comunitat Valenciana cumple tres misiones clave. En primer lugar, recopilar de manera sistemática la información estadística sobre el deporte en la Comunitat Valenciana. En segundo lugar, investigar y diagnosticar nuevas tendencias, cuestiones problemáticas o de interés prioritario en el campo del deporte que emergen de los datos estadísticos. En tercer lugar, ayudar a los actores sociales y las administraciones públicas a pensar estrategias y programas adecuados en el campo de las políticas deportivas.

Para el desarrollo de estas tres misiones clave, el Observatorio del Deporte de la Comunitat Valenciana cuenta con tres grandes herramientas: (1) un sistema de indicadores estadísticos, (2) la realización de encuestas autonómicas de hábitos deportivos y (3) un panel de datos cualitativos recogidos mediante entrevistas en profundidad y grupos de discusión.

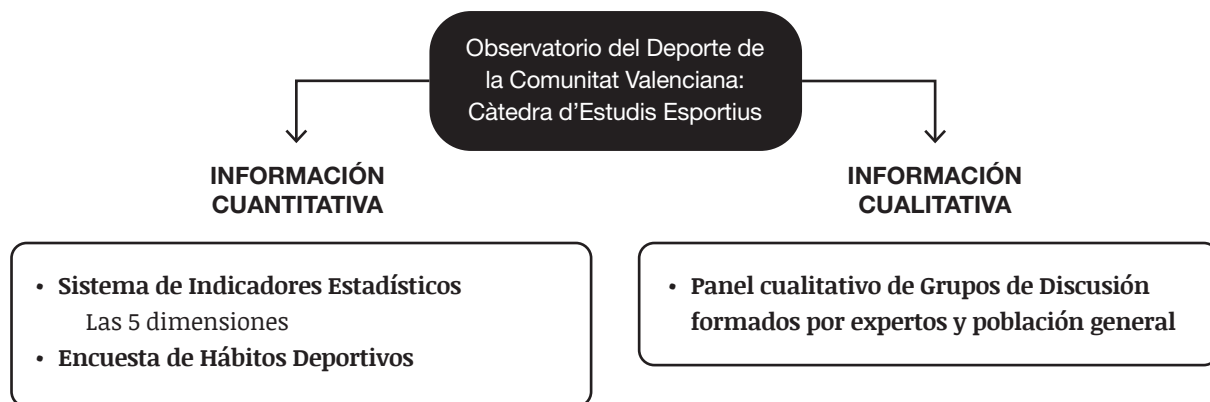
Este informe está dedicado a presentar el sistema de indicadores estadísticos del Observatorio del Deporte de la Comunitat Valenciana, pero nos gustaría adelantar brevemente algunas de las iniciativas que desde el Observatorio del Deporte de la Comunitat Valenciana ya se están emprendiendo en cuanto a las encuestas autonómicas de hábitos deportivos y al panel de datos cualitativos. En 2023, se ha lanzado la primera encuesta autonómica sobre hábitos deportivos de los escolares de la Comunitat Valenciana. Esto nos permitirá contar con información sobre niveles de práctica deportiva más ajustada a las necesidades autonómicas.

Respecto al panel de datos cualitativos, se trata de contar con una herramienta de investigación que permita al Observatorio del Deporte de la Comunitat Valenciana estudiar problemas fundamentales del deporte detectados previamente en el análisis de los datos estadísticos. Los estudios cualitativos se basarán en un panel de grupos de discusión y/o entrevistas semiestructuradas con un diseño que recoja los principales actores del mundo del deporte y permita investigar y tratar monográficamente problemas emergentes.

Esta estructura de funcionamiento del Observatorio del Deporte de la Comunitat Valenciana va acompañada de un calendario en el que se irán presentando periódicamente las operaciones mencionadas. La labor de difusión, presentación de datos, publicaciones, elaboración de materiales se realiza a través de la web del Servicio de Estudis Esportius i Societat de la UPV.

### Gráfico 1.

#### Diseño y funcionamiento del Observatorio del Deporte de la Comunitat Valenciana



## El Sistema de Indicadores Estadísticos

En las páginas siguientes, damos a conocer la primera de las líneas de actuación del observatorio: el Sistema de Indicadores Estadísticos (SIE). El SIE se constituye como una base de datos para facilitar la actuación de los diferentes actores del mundo del deporte valenciano, sea para la elaboración de programas y políticas o para la investigación y la información sobre cuestiones sociales del deporte.

La principal potencialidad del SIE es la de recopilar información de forma sencilla y de fácil interpretación sobre el deporte valenciano, cubriendo una amplia gama de temas y fuentes. El SIE permite la organiza-

ción de la información que propicia este tratamiento sistemático de los datos y puede contribuir a un buen seguimiento de tendencias o a ayudar en las decisiones a los actores del sector deportivo.

En este informe sobre los indicadores, recogemos una serie cronológica de los últimos 7 años para cada indicador. De esta forma, contamos en este primer informe con la posibilidad de seguir la evolución de los últimos años en cada uno de los indicadores. El SIE se actualiza en la versión en línea conforme lo permite la publicación de datos de las fuentes estadísticas que lo componen.

Los datos de los indicadores proceden de la Encuesta de Hábitos Deportivos del Ministerio de Cultura y Deportes<sup>1</sup>, de DEPORTEData y otras fuentes generalmente integradas en el inventario de operaciones estadísticas del INE. También se incluyen datos producidos por instituciones valencianas y, en su caso, de datos primarios producidos en las encuestas autonómicas de hábitos deportivos.

Para acabar esta presentación, detallamos la estructura del sistema de indicadores del Observatorio del Deporte de la Comunitat Valenciana. Se organiza mediante 5 dimensiones temáticas compuestas cada una de ellas por conjuntos de indicadores que guardan coherencia entre sí. A continuación, desglosamos las 5 dimensiones.

## **Dimensión 1: práctica deportiva**

Esta dimensión recoge indicadores relativos a la práctica deportiva de la población, a las motivaciones para mantener un determinado nivel de práctica, así como información sobre las percepciones y representaciones de la población sobre el deporte. Los indicadores que se recogen son los siguientes:

1. Tasa de práctica deportiva: población general y sexo, nivel educativo y grupos de edad
2. Frecuencia de práctica deportiva: población general, nivel educativo, grupos de edad
3. Motivos para practicar el deporte: grupos de edad, nivel educativo
4. Motivos para no practicar deporte: grupos de edad, nivel educativo
5. Interés por el deporte
6. Tipo de deporte practicado
7. Modalidad de deporte practicado
8. Frecuencia con que se sale a caminar
9. Antecedentes familiares en la práctica deportiva: población general y grupos de edad, nivel educativo
10. Asistencia a eventos deportivos: población general, grupos de edad y nivel educativo
11. Sedentarismo

---

<sup>1</sup> Es importante incluir algunas observaciones sobre los problemas ligados a la publicación de la Encuesta de Hábitos Deportivos 2020 (EHD 2020) como pieza clave en la información que analizamos en el Sistema de Indicadores Estadístico del Observatorio del Deporte de la Comunitat Valenciana. Esta encuesta se realizó en el periodo de confinamiento debido a la pandemia de COVID. Ello provocó una limitación de la muestra y la imposibilidad de contar con una representatividad en muchas variables en el ámbito autonómico. Ello desaconseja cualquier comparación con los datos disponibles de la Encuesta de Hábitos Deportivos. El Ministerio de Cultura y Deporte ha publicado una nueva Encuesta de Hábitos Deportivos a finales de 2022 que nos ha permitido la actualización de los datos sobre práctica deportiva.

## **Dimensión 2: organizaciones**

A través de esta dimensión, se pretende identificar y analizar algunos de los elementos claves en el acceso a la práctica deportiva. En concreto, los datos referentes a las entidades y asociaciones deportivas, tales como federaciones y clubes y su funcionamiento y actividades. Los indicadores que se recogen son los siguientes:

1. Deporte federado: nº de licencias federativas, deportes con mayor número de licencias
2. Asociacionismo deportivo: clubes deportivos, deportes con mayor descenso de clubes deportivos
3. Deportistas de élite de la Comunitat Valenciana
4. Deporte escolar: programas de actividades en la escuela, programa de competición de edad escolar
5. Deporte escolar: participantes por programa, totales y presupuesto ejecutado

## **Dimensión 3: formación**

En esta dimensión se recogen indicadores relativos a las enseñanzas deportivas en sus diferentes niveles. Se incluye información sobre alumnado y profesorado en el sector de la formación deportiva. Los indicadores que se recogen son los siguientes:

1. Enseñanza deportiva en Formación Profesional: régimen General, Especial y periodo transitorio
2. Formación universitaria en Ciencias de la Actividad Física y Deporte: alumnado matriculado en el Grado de CAFD y en el Máster de CAFD
3. Profesorado universitario en Ciencias de la Actividad Física y Deporte

## **Dimensión 4: aspectos económicos**

Esta dimensión recoge indicadores ligados al ámbito económico del deporte, que permitirán acercarnos al campo del consumo, el empleo, el gasto público y las empresas que trabajan en el sector. Los datos están extraídos de fuentes estadísticas como la Encuesta de Población Activa, la Encuesta de Presupuestos Familiares o el Directorio Central de Empresas. Los indicadores que se recogen son los siguientes:

1. Empresas del sector deportivo: empresas dedicadas al deporte, empresas por tipo de actividad
2. Gasto deportivo en hogares
3. Gasto público en deporte: administración autonómica y entidades locales, por tamaño de municipio
4. Empleo vinculado al deporte

## **Dimensión 5: mujeres y deporte**

Esta dimensión recoge indicadores relativos a la situación del deporte de las mujeres en la Comunitat Valenciana. Las desigualdades de género que caracterizan nuestra sociedad nos obligan a recopilar información desagregada para diagnosticar la situación de las mujeres en el deporte. Se trata, por lo tanto, de una dimensión que incluye indicadores que atañen a aspectos distintos de esta realidad, desde la práctica deportiva, a la presencia de las mujeres en los cargos directivos de las federaciones, etc. Los indicadores que se recogen son los siguientes:

1. Tasa y frecuencia de práctica deportiva
2. Tipo de deporte practicado
3. Interés por la práctica deportiva
4. Motivos para practicar deporte
5. Motivos para no practicar deporte
6. Sedentarismo
7. Deporte federado
8. Deportistas de élite de la Comunitat Valenciana
9. Interés por los eventos deportivos
10. Feminización de los cargos directivos en federaciones olímpicas: feminización de cargos en asambleas generales y de cargos en juntas directivas
11. Educación, formación y género: formación profesional, periodo transitorio y universidad, profesorado universitario


En los siguientes apartados de este informe, desplegamos cada uno de los indicadores que componen el sistema que hemos definido y recopilamos la información correspondiente. Presentamos cada indicador con un formato de ficha, de una o dos páginas, en la que se incluye la siguiente información: la definición de cada indicador; la fuente estadística de donde se extraen los datos; los gráficos o tablas correspondientes a cada indicador; los textos que ayudan a la lectura e interpretación de los datos y, finalmente, los enlaces a las bases de datos oficiales para quien desee completar la información. Este informe se cerrará con un anexo metodológico y un apartado pormenorizado de las fuentes estadísticas utilizadas en este sistema de indicadores.

# Dimensión 1: Práctica deportiva

Esta dimensión recoge indicadores relativos a la práctica deportiva de la población, a las motivaciones para mantener un determinado nivel de práctica, así como información sobre las percepciones y representaciones de la población sobre el deporte.

# INDICADORES

<b>1.1</b>	<b>Tasa de práctica deportiva</b> .....	<b>23</b>
	1.1.1. Población general y sexo	
	1.1.2. Nivel educativo y grupos de edad	
<b>1.2</b>	<b>Frecuencia de práctica deportiva</b> .....	<b>25</b>
	1.2.1. Población general	
	1.2.2. Nivel educativo	
	1.2.3. Grupos de edad	
<b>1.3</b>	<b>Motivos para practicar deporte</b> .....	<b>28</b>
	1.3.1. Grupos de edad	
	1.3.2. Nivel educativo	
<b>1.4</b>	<b>Motivos para no practicar deporte</b> .....	<b>30</b>
	1.4.1. Grupos de edad	
	1.4.2. Nivel educativo	
<b>1.5</b>	<b>Interés por el deporte</b> .....	<b>32</b>
<b>1.6</b>	<b>Tipo de deporte practicado</b> .....	<b>34</b>
	1.6.1. Población general	
	1.6.2. Nivel educativo	
	1.6.3. Grupos de edad	
<b>1.7</b>	<b>Modalidad de deporte practicado</b> .....	<b>38</b>
<b>1.8</b>	<b>Frecuencia con que se sale a caminar</b> .....	<b>39</b>
<b>1.9</b>	<b>Antecedentes familiares en la práctica deportiva</b> .....	<b>40</b>
	1.9.1. Población general y grupos de edad	
	1.9.2. Nivel educativo	
<b>1.10</b>	<b>Asistencia a eventos deportivos</b> .....	<b>42</b>
	1.10.1. Población general	
	1.10.2. Grupos de edad y nivel educativo	
<b>1.11</b>	<b>Sedentarismo</b> .....	<b>44</b>





## 1.1 TASA DE PRÁCTICA DEPORTIVA

**Descripción del indicador:** proporción de personas que han practicado deporte respecto al año anterior al que fueron entrevistadas, en función del sexo, nivel educativo y grupos de edad.

### 1.1.1. Población general y sexo

Para evaluar la participación en actividades deportivas, la Encuesta de Hábitos Deportivos (EHD) indaga sobre la práctica de algún deporte en el último año. En 2022, la tasa de participación deportiva en la población valenciana fue del 56,82%, mientras que el 43,18% restante respondió negativamente. El Gráfico 2 revela que la Comunitat Valenciana comparte similitudes con el conjunto de España en cuanto a los niveles de práctica deportiva.

En relación al género, la disparidad en la práctica deportiva ha experimentado una considerable reducción desde 2015. Mientras que en 2015 la brecha era de 12,3 puntos, en 2022 en la Comunitat Valenciana se ha reducido a 2,9 puntos. Un 58,3% de los hombres participa en actividades deportivas, en comparación con el 55,4% de las mujeres. A nivel nacional, la brecha se mantiene en 11,3 puntos porcentuales.

**Gráfico 2.**

**Nivel de práctica deportiva en la Comunitat Valenciana, 2022.**

(En porcentajes)

● No ● Sí



**Práctica deportiva en España, 2022**

● No ● Sí



**Gráfico 3.**

**Práctica deportiva en función del sexo, 2022.**

(En porcentajes)

**Comunitat Valenciana**

**España**

Hombres

Hombres



Mujeres

Mujeres

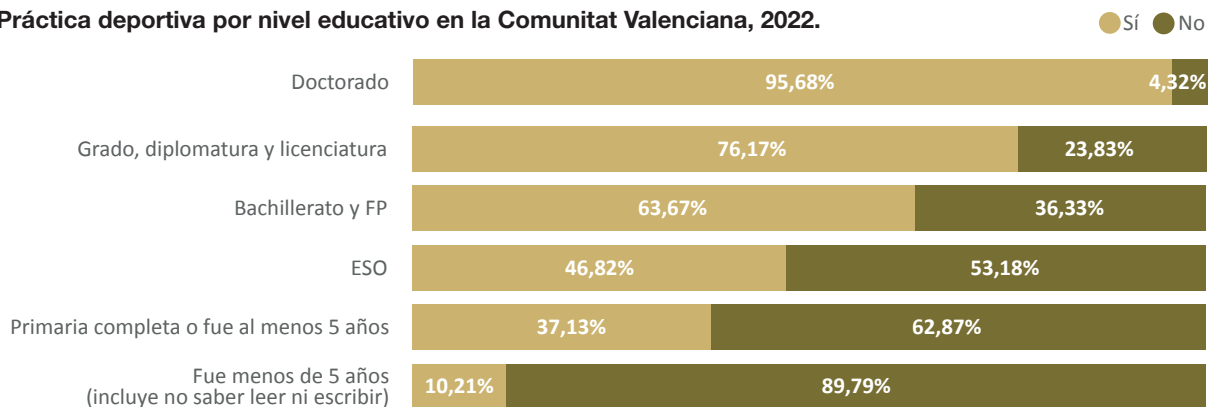


### 1.1.2. Nivel educativo y grupos de edad

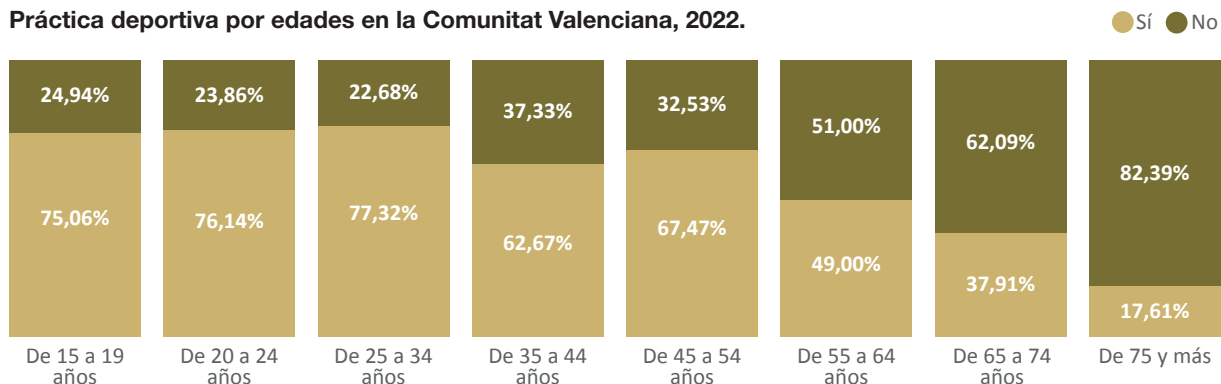
Respecto a la influencia del nivel educativo en relación con la práctica deportiva, es notable que a medida que ascendemos en los niveles educativos, la práctica deportiva aumenta considerablemente. Las proporciones de quienes practican y no practican deporte se invierten si consideramos su nivel de estudios. Según la Encuesta de Hábitos Deportivos (EHD) de 2022, solo un 10,21% de quienes fueron a la escuela menos de 5 años practicaron deporte. Así mismo, haber completado la ESO tampoco previene de una baja práctica deportiva: más de la mitad de las personas que han completado la ESO respondieron que no practicaron deporte (53,18%). Este dato respecto a los jóvenes no practicantes ha crecido casi 8 puntos porcentuales desde el 2015 (45,39%).

Por su parte, si observamos la variable edad se aprecia de forma muy clara su relación con el descenso en la práctica deportiva. En el grupo entre 15 y 19 años, la práctica deportiva es muy superior al nivel de la media poblacional (57,31%). Esta ventaja desaparece paulatinamente en las siguientes franjas de edad. Este efecto supone que, en el grupo de edad entre 55 y 64 años, la proporción de personas que no practican deporte se ha duplicado respecto al grupo de los adultos jóvenes (entre 25 y 34 años). Finalmente, en el grupo de edad de las personas más mayores, con 75 años y más, el desenganche del deporte es mayoritario - 3 de cada 4 personas de más de 75 años no practican deporte-.

**Gráfico 4.**  
**Práctica deportiva por nivel educativo en la Comunitat Valenciana, 2022.**



**Gráfico 5.**  
**Práctica deportiva por edades en la Comunitat Valenciana, 2022.**



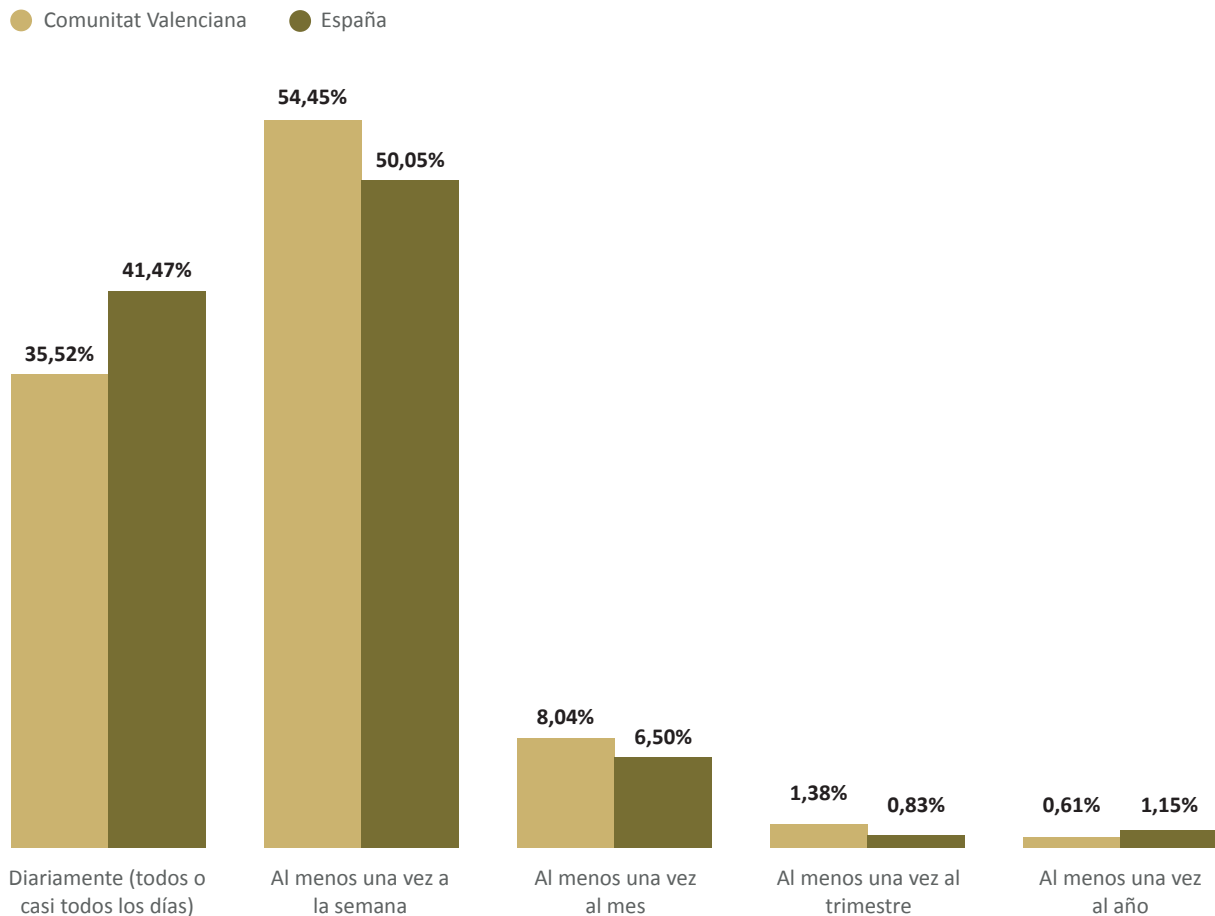
## 1.2 FRECUENCIA DE PRÁCTICA DEPORTIVA

**Descripción del indicador:** frecuencia con la que se practica deporte en la población general por nivel educativo y grupos de edad.

### 1.2.1. Población general

Por lo que respecta a la frecuencia de la práctica deportiva, cabe señalar que un 35,52% de los valencianos que practican lo hacen a diario o casi todos los días y un 54,45% practica al menos una vez a la semana. En comparación con el conjunto de España, la frecuencia semanal es menor, alcanzando el 50,05%, en contraste con la Comunitat Valenciana. No obstante, en la práctica diaria aún estamos por debajo del 41,47% que se señala para el total de España.

**Gráfico 6.**  
**Frecuencia de la práctica deportiva en la Comunitat Valenciana y España, 2022.**  
(En porcentajes)

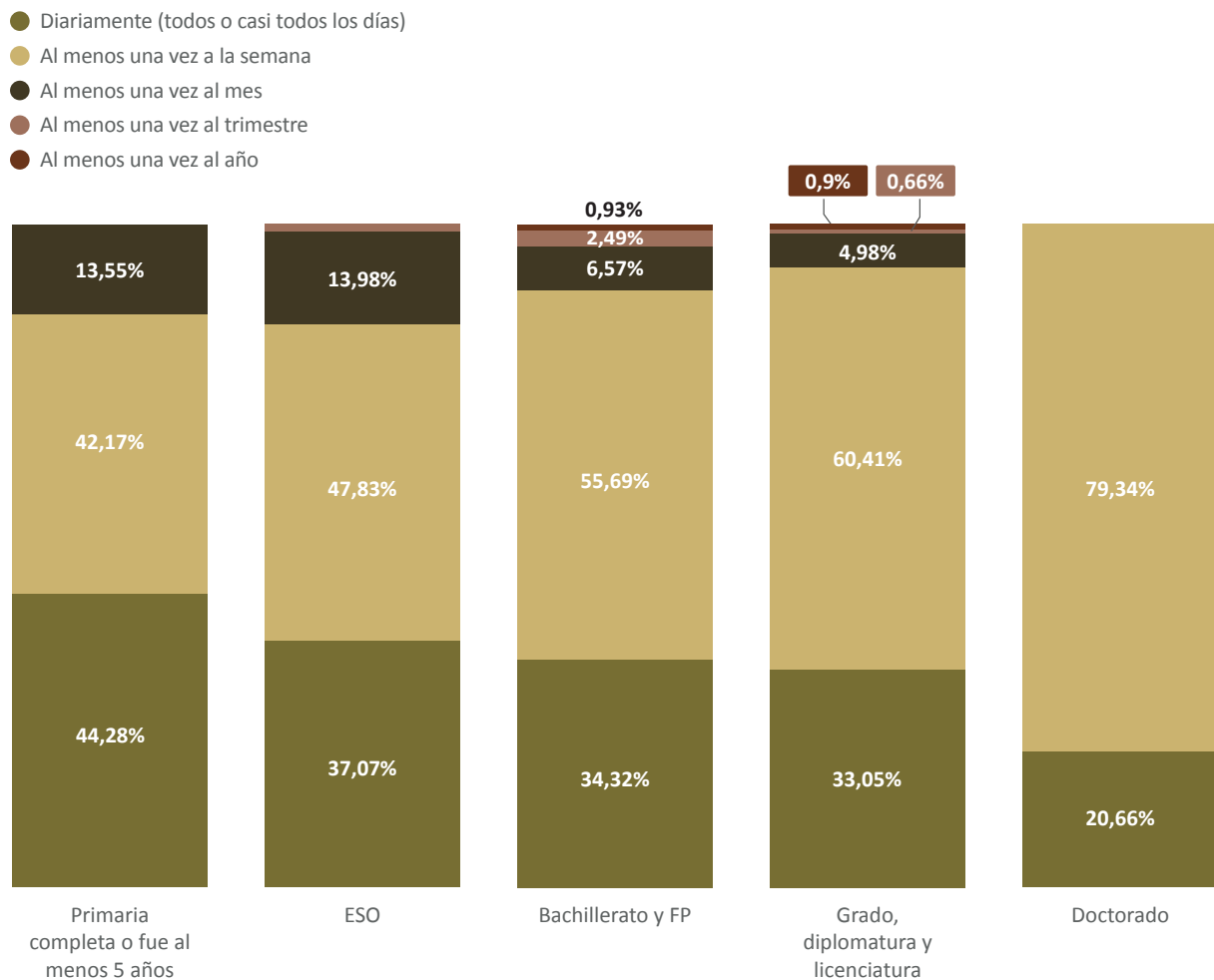


### 1.2.2. Nivel educativo

En relación con el nivel educativo, se puede apreciar que la frecuencia diaria de las personas en los niveles educativos iniciales es comparable a la de aquellas que se encuentran con estudios superiores (siempre teniendo en cuenta que la proporción de práctica en estos niveles iniciales es mucho menor que en la población general). Es decir: una vez se practica deporte, la frecuencia más intensa entre los distintos niveles educativos es comparable.

Si nos fijamos en los extremos de la escala educativa, podemos observar que, entre aquellos con niveles educativos más bajos y que practican deporte, se da una frecuencia diaria alta –alrededor del 40%-, pero también es muy numeroso el grupo de practicantes de deporte con muy baja frecuencia –sobre el 14%-. En cambio, entre aquellos con niveles educativos altos, la frecuencia de su práctica a diario es menor –21%-, pero el porcentaje de baja frecuencia es mucho más bajo –5%-. Esto indica una extensión mayor de la práctica deportiva entre el grupo de niveles educativos más altos.

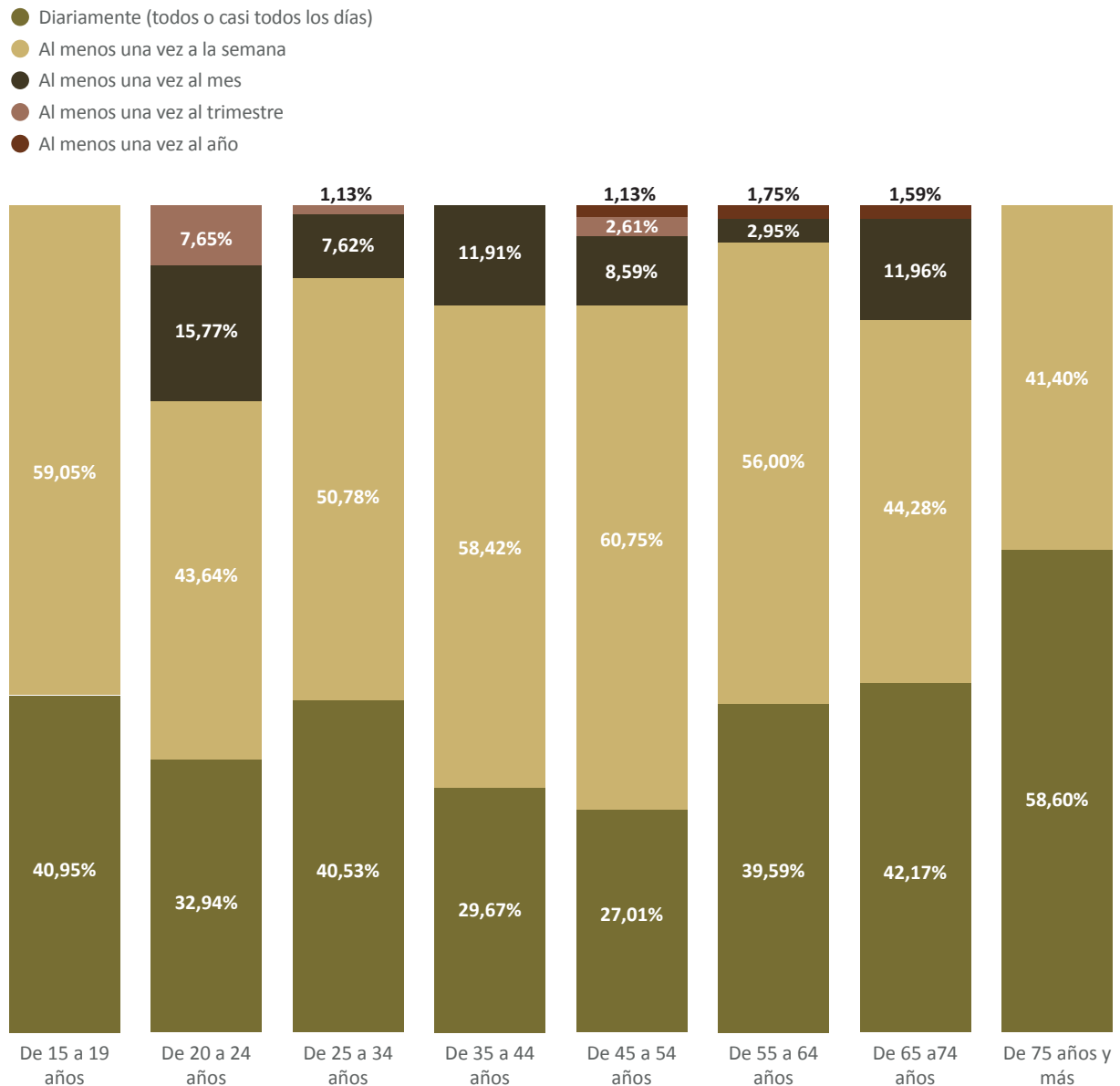
**Gráfico 7.**  
**Frecuencia de práctica deportiva por nivel educativo en la Comunitat Valenciana, 2022.**  
 (En porcentajes)



### ■ 1.2.3. Grupos de edad

Los grupos de edad joven son los que muestran mayores frecuencias de práctica a diario. Los grupos de edad intermedios -35-55 años- bajan considerablemente esos niveles de práctica diaria. Esta se recupera en los grupos de más edad en forma de actividad física adaptadas a estas edades como caminar. La falta de tiempo ocupada por la jornada laboral y responsabilidades familiares es un factor sobre el cual intervenir para mejorar los niveles de actividad física de la población.

**Gráfico 8.**  
**Frecuencia de la práctica deportiva por grupos de edad en la Comunitat Valenciana, 2022.**  
(En porcentajes)



## 1.3 MOTIVOS PARA PRACTICAR DEPORTE

**Descripción del indicador:** principal motivo para practicar deporte por grupos de edad y nivel educativo.

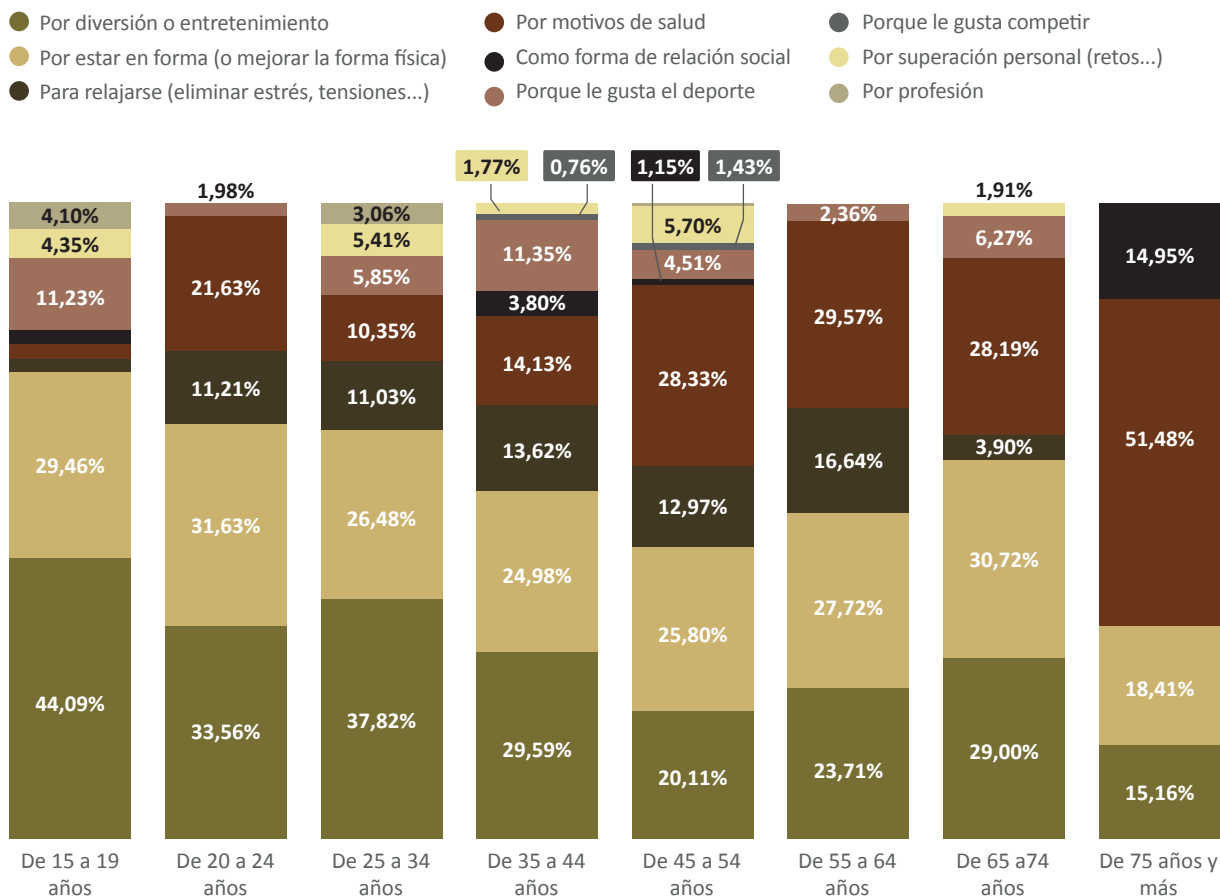
### 1.3.1. Grupos de edad

Las dos grandes motivaciones que la población valenciana busca en la práctica deportiva son: “divertirse” y “estar en forma”. Llama la atención que mantenerse en forma es un motivo que permanece constante en todos los grupos de edad, aunque no sería descartable la hipótesis de que la idea de mantenerse en forma pudiera tener significados distintos entre los más jóvenes y los más mayores. No obstante, al desagregar por grupos de edad, se aprecia cómo la diversión va perdiendo importancia conforme mayor es la edad. En su lugar, otros motivos vinculados con la salud, o el bienestar en general (eliminación de estrés, etc.) ganan peso entre los grupos de edades intermedias y más avanzadas. Entre estos últimos, para los más mayores, la salud parece ser un motivo importante, mientras que, en las edades intermedias, “relajarse” es un motivo relevante.

**Gráfico 9.**

**Motivos para practicar deporte por grupos de edad en la Comunitat Valenciana, 2022.**

(En porcentajes)

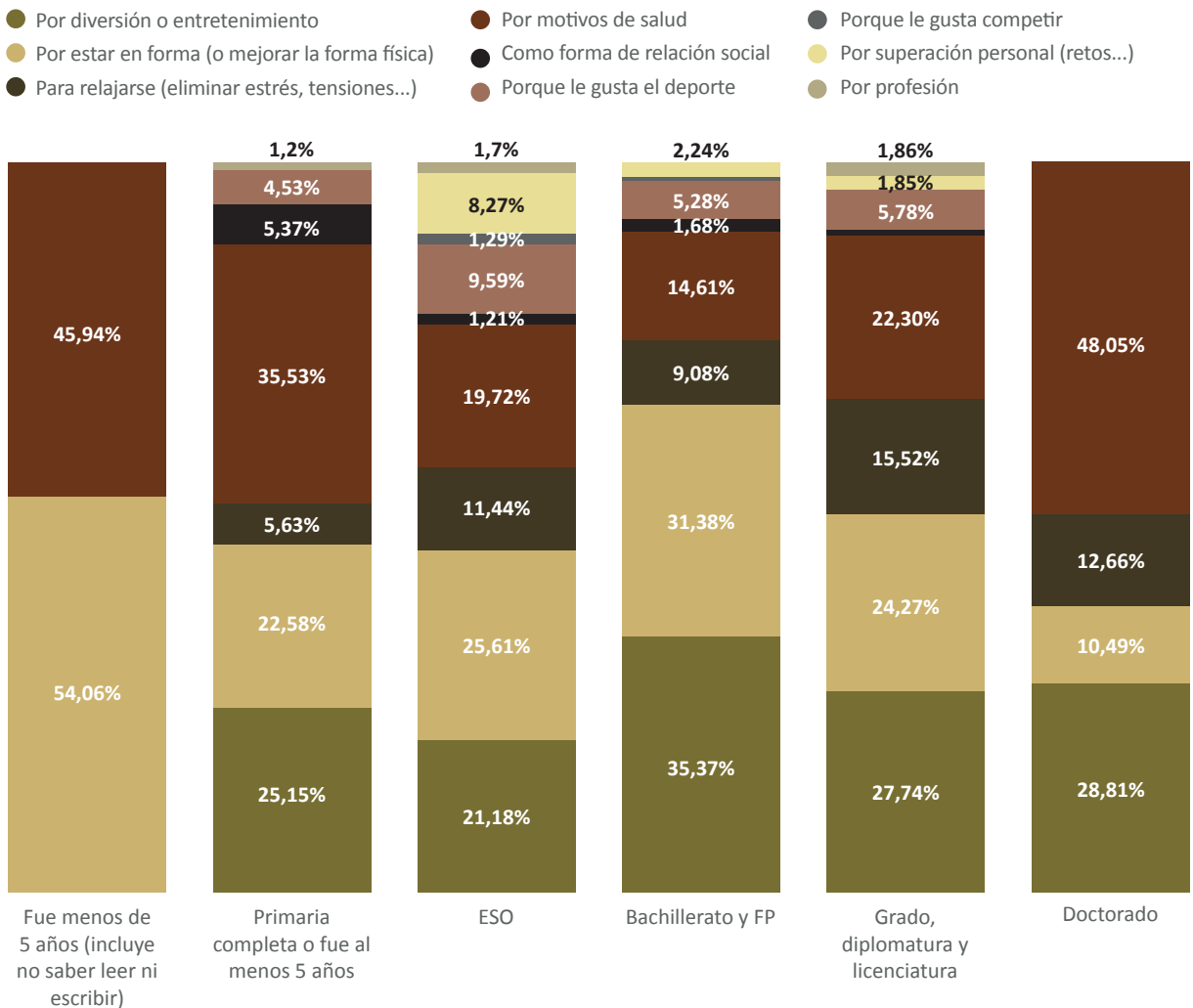


### ■ 1.3.2. Nivel educativo

Si atendemos a los motivos de practicar deporte en relación al nivel educativo, hay algunas características que merecen ser destacadas. Los grupos con menores niveles educativos presentan un abanico de motivos más corto y concentrado que el de los grupos con estudios más elevados. No asocian realizar deporte con la relajación, con el gusto por la competición o con la superación personal. Por su parte, en los grupos con estudios superiores sí se dan estas motivaciones y aparece mayor diversidad de motivaciones para realizar deporte.

“Estar en forma” parece ser el motivo principal que se mantiene constante entre los distintos niveles educativos. Sería interesante profundizar cualitativamente en los significados atribuidos a este motivo por parte de los diferentes niveles de estudios.

**Gráfico 10.**  
**Motivos para practicar deporte por nivel educativo en la Comunitat Valenciana, 2022.**  
(En porcentajes)



## 1.4 MOTIVOS PARA NO PRACTICAR DEPORTE

**Descripción del indicador:** principal motivo para no practicar deporte por grupos de edad y nivel educativo.

### 1.4.1. Grupos de edad

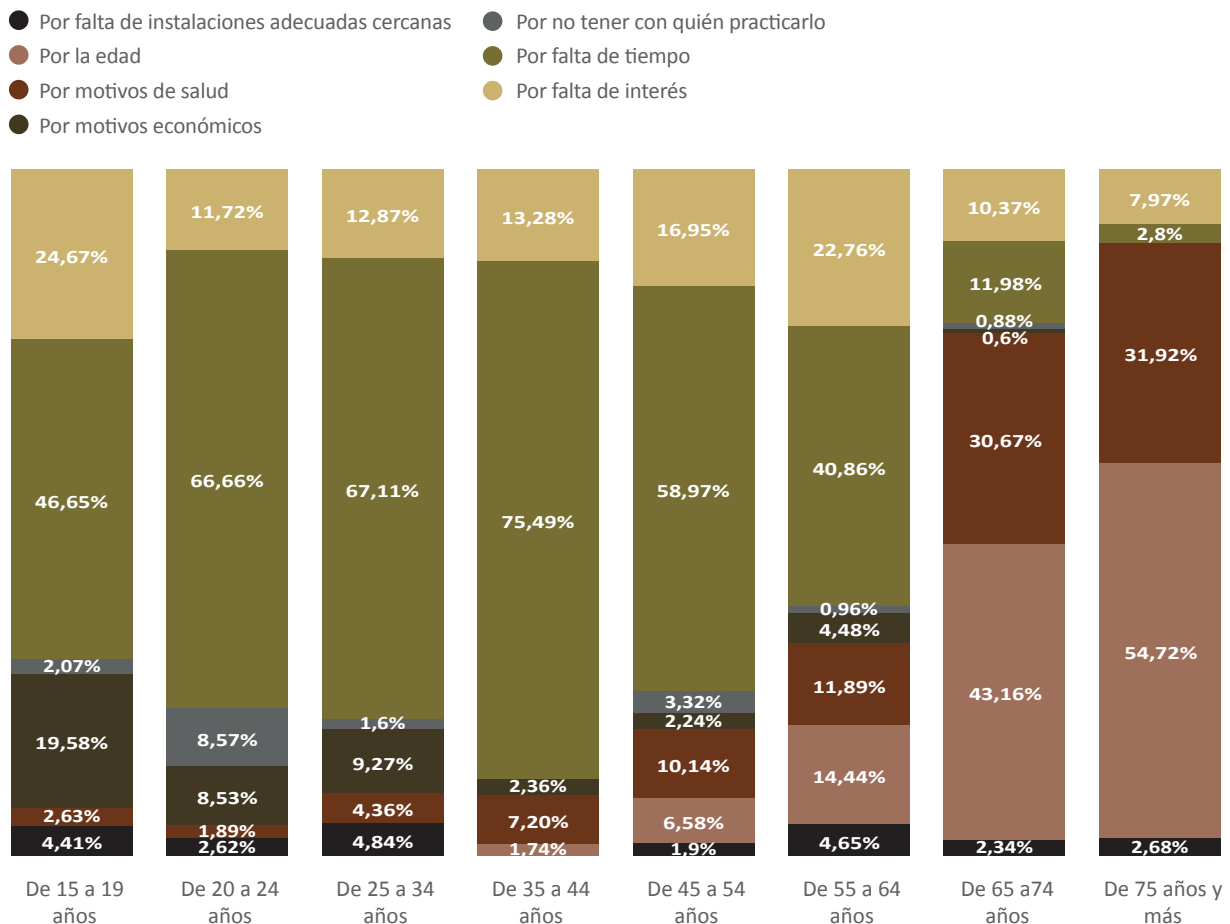
En el 2022, casi la mitad de la población valenciana afirma no practicar deporte por falta de tiempo (47,54%). Este motivo es importante en prácticamente todos los grupos de edad, con la excepción de las personas mayores de 65 años. En este grupo, el estado de salud y la edad aparecen como los principales impedimentos.

Destaca también la falta de interés en el deporte, que supone un 15,18% en la población general, proporción que aumenta entre algunos grupos de edad. Entre los que llaman la atención, resulta preocupante la falta de interés de los más jóvenes de 15 a 19 años que son quienes más puntúan en este ítem (24,67%). Asimismo, este grupo más joven es el que más aduce la falta de instalaciones cercanas como dificultad.

**Gráfico 11.**

**Motivos para no practicar deporte por grupos de edad en la Comunitat Valenciana, 2022.**

(En porcentajes)

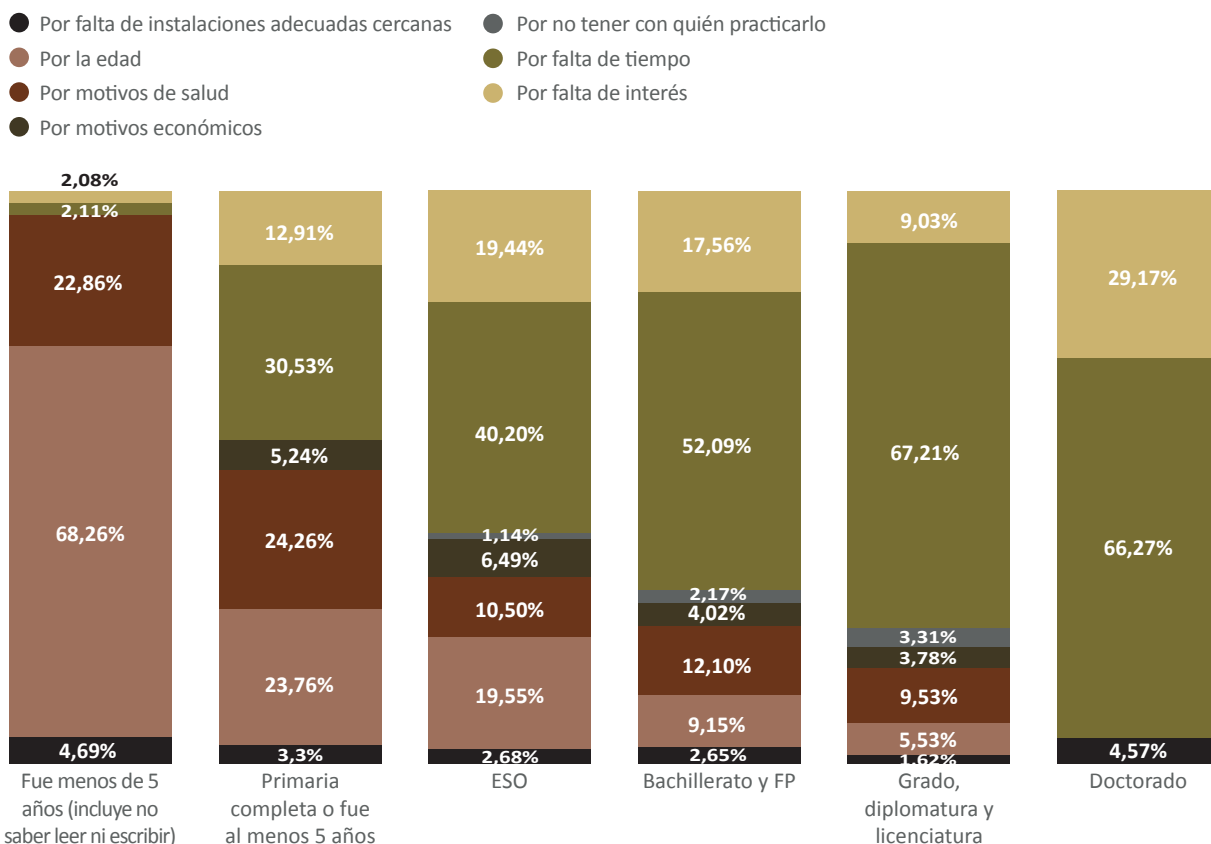




## ■ 1.4.2. Nivel educativo

El nivel educativo ofrece algunas particularidades destacables en relación con la distribución de los motivos para no practicar deporte. La falta de tiempo guarda una relación directa con el nivel educativo: a mayor nivel educativo, mayor proporción de personas aducen no tener tiempo para practicar deporte, llegando al 67,21% entre las personas con titulación superior. Sin embargo, la edad y la salud tienen una relación inversa: cuanto menor es el nivel educativo, estos motivos están más presentes; así, por ejemplo, casi el 90% de quienes fueron menos de 5 años a la escuela no practican deporte por estos dos motivos.

**Gráfico 12.**  
**Motivos para no practicar deporte por nivel educativo en la Comunitat Valenciana, 2022.**  
 (En porcentajes)



## 1.5 INTERÉS POR EL DEPORTE

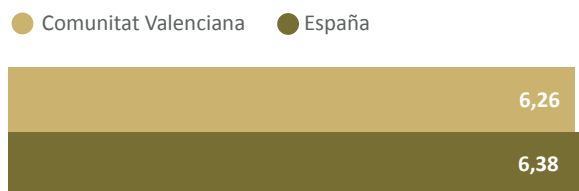
**Descripción del indicador:** interés por el deporte en general y por la práctica deportiva por grupos de edad y por nivel educativo.

### 1.5.1. Grupos de edad y nivel educativo

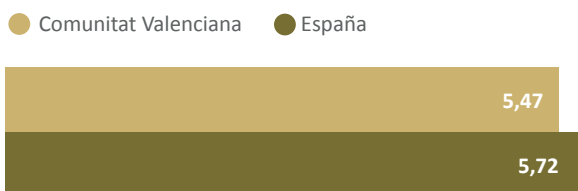
Si bien el interés por el deporte en general se sitúa claramente por encima del 5, con un 6,26 de media, cuando la cuestión planteada es el interés por la práctica deportiva esta media baja casi un punto, hasta el 5,47. Esta diferencia entre el interés por el deporte y por la práctica del mismo refleja el efecto del deporte como espectáculo mediático. También refleja la difusión en la sociedad de una visión positiva del deporte, aunque no se practique.

Por grupos de edad, se aprecia claramente el descenso del interés por el deporte y por su práctica, que decae a medida que se cumplen años. Esta caída es más pronunciada todavía en relación al interés por la práctica deportiva. Al comparar por nivel educativo, existe una importante brecha en cuanto al interés hacia el deporte entre los distintos niveles educativos. La población que no alcanza la ESO se sitúa por debajo de la media. Es destacable la diferencia entre los niveles inferiores (quienes tienen primaria completa o fueron menos de cinco años a la escuela) y el resto de niveles.

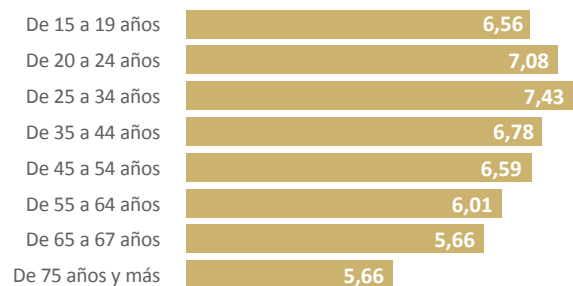
**Gráfico 13.**  
Media de interés por el deporte en general, 2022.



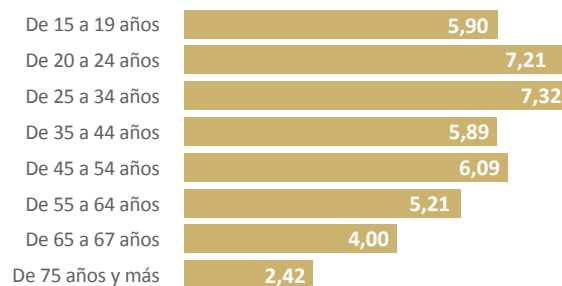
**Gráfico 14.**  
Media de interés por practicar deporte, 2022.



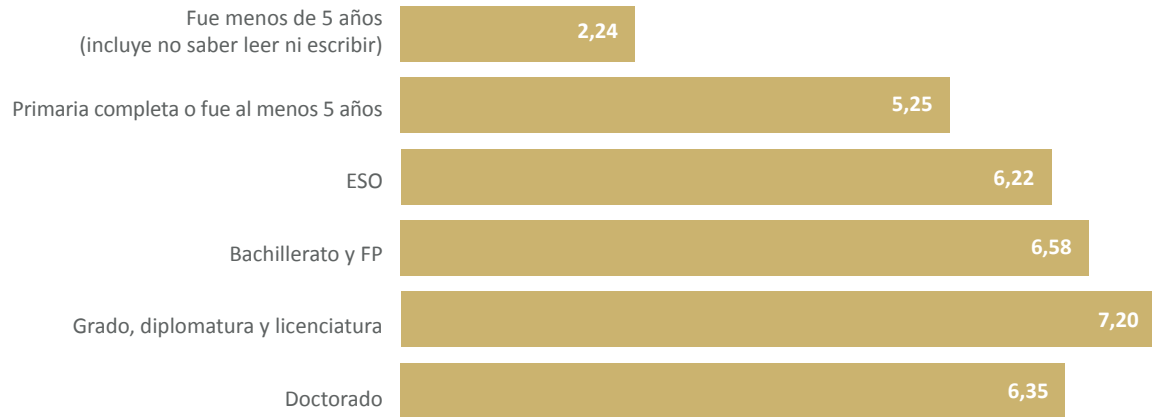
**Gráfico 15.**  
Interés por el deporte en general, grupos de edad, Comunitat Valenciana.



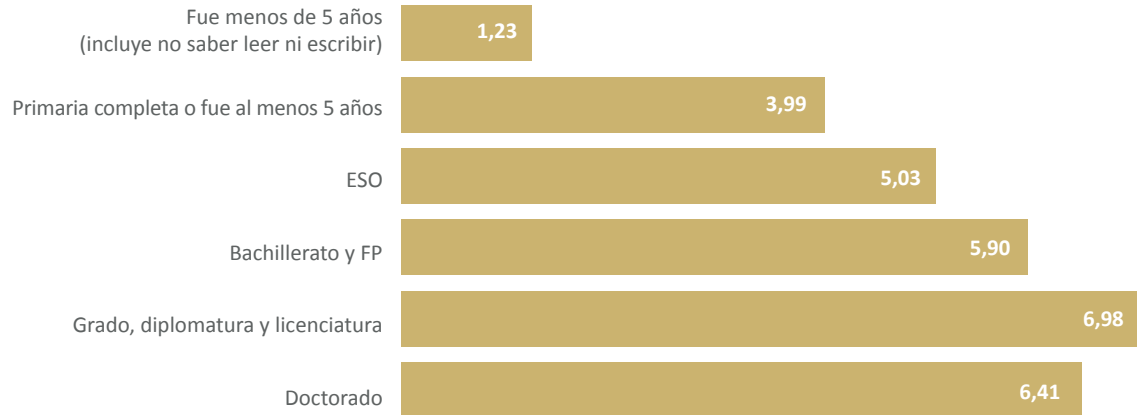
**Gráfico 16.**  
Interés por practicar deporte, grupos de edad, Comunitat Valenciana.



**Gráfico 17.**  
**Interés por el deporte en general, nivel educativo, Comunitat Valenciana.**



**Gráfico 18.**  
**Interés por practicar deporte, nivel educativo, Comunitat Valenciana.**



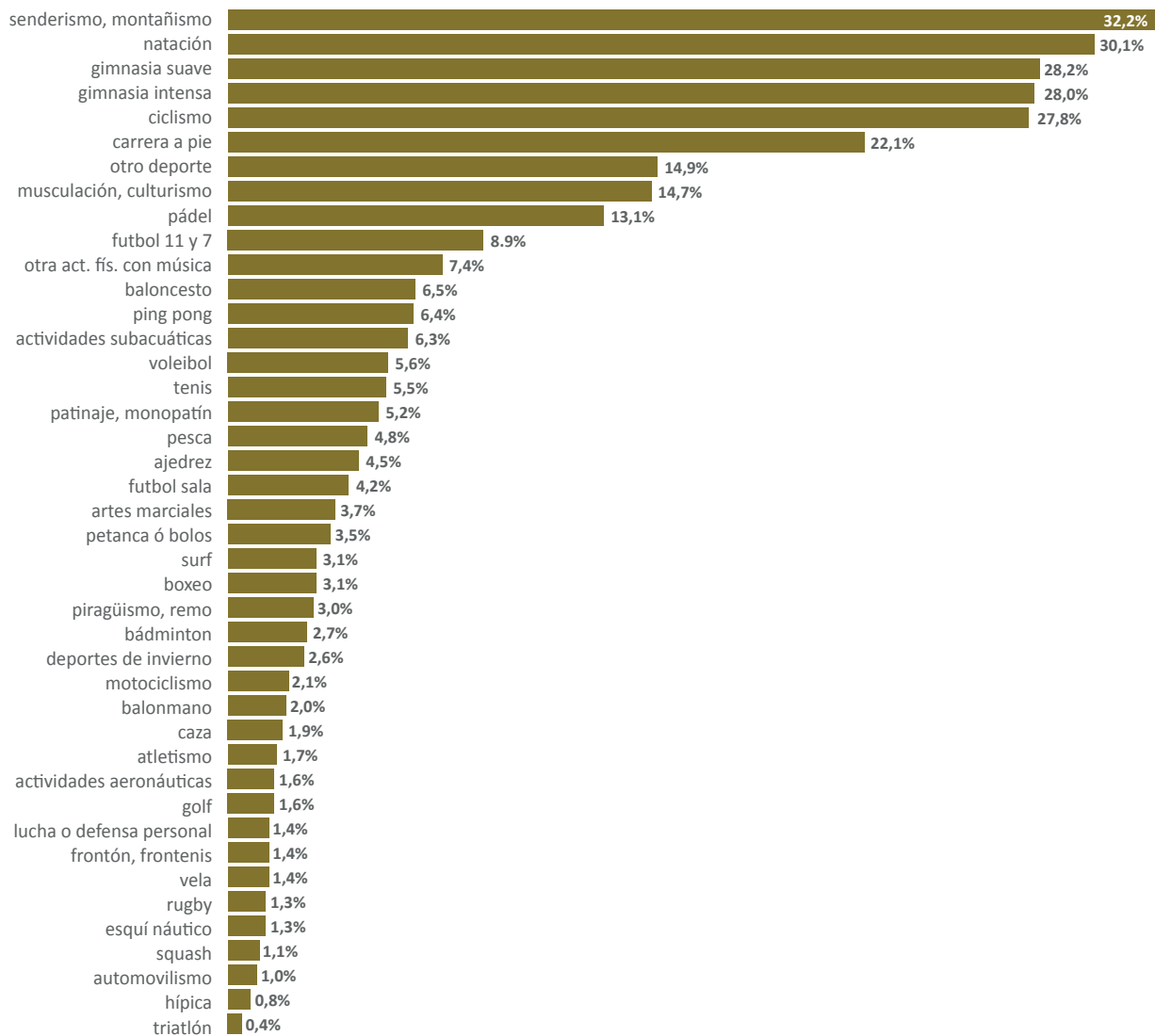
## 1.6 TIPO DE DEPORTE PRACTICADO

**Descripción del indicador:** deportes con más personas practicantes entre la población general, por nivel educativo y grupos de edad.

### 1.6.1. Población general

Los deportes más practicados se pueden observar en el gráfico siguiente ordenados en función de la proporción de practicantes. Entre los 10 primeros, todos a excepción del fútbol, son practicados de forma individual.

**Gráfico 19.**  
**Los deportes más practicados en la Comunitat Valenciana, 2022.**  
(En porcentajes)



## ■ 1.6.2. Grupos de edad

Respecto a la distribución por grupos de edad, entre las personas de más edad destaca la alta proporción de practicantes de algunas disciplinas deportivas que se realizan en gimnasios y programas municipales como la natación y la gimnasia suave (aeróbic, taichí, etc.).

### Gráfico 20.

#### Tipo de deporte practicado por grupos de edad en la Comunitat Valenciana, 2022.

(En porcentajes)

Descripción	actividades aeronáuticas	actividades subacuáticas	ajedrez	artes marciales	atletismo	automovilismo	bádminton	baloncesto
De 15 a 19 años	8,2 %	5,5 %	3,2 %	3,2 %	3,2 %	5,4 %	15,4 %	26,3 %
De 25 a 34 años	2,8 %	9,8 %		8,0 %	3,6 %		3,8 %	6,2 %
De 20 a 24 años		9,9 %	6,8 %	7,8 %			3,7 %	16,1 %
De 35 a 44 años		5,9 %	5,7 %	6,9 %	2,4 %	1,3 %	1,4 %	4,2 %
De 45 a 54 años		5,4 %	3,6 %	1,0 %	1,6 %		1,0 %	4,4 %
De 55 a 64 años	1,1 %	6,0 %	7,1 %					
De 65 a 74 años		2,3 %	8,3 %			3,9 %		2,3 %
De 75 años y mas	9,7 %		5,4 %					

Descripción	balonmano	boxeo	carrera a pie	caza	ciclismo	deportes de invierno	esquí náutico	frontón, frontenis	futbol 11 y 7
De 15 a 19 años	11,5 %	6,4 %	38,4 %	7,5 %	39,6 %	5,0 %	3,2 %	3,2 %	37,9 %
De 25 a 34 años		5,7 %	24,1 %		27,2 %	4,9 %	2,9 %		13,6 %
De 20 a 24 años		2,5 %	29,7 %		23,1 %				15,1 %
De 35 a 44 años	1,0 %	4,9 %	24,9 %	1,3 %	33,5 %	3,2 %	1,1 %		5,7 %
De 45 a 54 años	1,6 %	2,1 %	19,3 %	0,6 %	29,0 %	2,3 %		3,0 %	3,4 %
De 55 a 64 años	3,4 %		17,8 %	3,9 %	29,6 %	1,0 %		3,4 %	1,7 %
De 65 a 74 años			11,9 %	3,9 %	14,3 %	1,6 %	3,9 %		1,9 %
De 75 años y mas									

Descripción	fútbol sala	gimnasia intensa	gimnasia suave	golf	hípica	lucha o defensa personal	motociclismo	musculación, culturismo
De 15 a 19 años	17,6 %	25,1 %	30,0 %	3,2 %	8,8 %	3,2 %	6,5 %	31,4 %
De 25 a 34 años	7,6 %	39,6 %	14,8 %			1,8 %	5,4 %	19,4 %
De 20 a 24 años		31,9 %	18,7 %					24,9 %
De 35 a 44 años	3,0 %	43,9 %	30,3 %	1,3 %		4,2 %		16,7 %
De 45 a 54 años	1,7 %	24,5 %	33,9 %	2,8 %	0,5 %	0,5 %	2,0 %	10,2 %
De 55 a 64 años	3,3 %	11,4 %	39,3 %	3,1 %				5,9 %
De 65 a 74 años		18,0 %	29,6 %				1,9 %	7,7 %
De 75 años y mas			14,8 %					

Descripción	natación	otra act. fís. con música	otro deporte	pádel	patinaje, monopatín	pesca	petanca ó bolos	ping pong
De 15 a 19 años	30,3 %	17,9 %	15,5 %	21,3 %	24,1 %	11,4 %	11,6 %	18,8 %
De 20 a 24 años	33,7 %	10,2 %	11,5 %	14,1 %	8,0 %	3,7 %	7,5 %	11,2 %
De 25 a 34 años	29,4 %	4,3 %	21,0 %	21,7 %	5,2 %		3,8 %	6,5 %
De 35 a 44 años	26,5 %	13,8 %	12,6 %	15,0 %	5,0 %	6,7 %	5,1 %	8,6 %
De 45 a 54 años	33,2 %	4,6 %	9,4 %	10,3 %	3,5 %	2,7 %	1,0 %	4,6 %
De 55 a 64 años	31,5 %	3,9 %	14,6 %	7,8 %		6,0 %	1,2 %	1,6 %
De 65 a 74 años	21,3 %	3,5 %	10,5 %	3,4 %		11,1 %		
De 75 años y mas	39,4 %		53,2 %					

Descripción	piragüismo, remo	rugby	senderismo, montañismo	squash	surf	tenis	triatlón	vela	voleibol	
De 15 a 19 años		8,6 %	16,0 %	30,9 %	8,8 %	6,5 %	19,2 %	3,2 %	5,0 %	15,5 %
De 20 a 24 años		6,5 %		28,2 %		10,2 %	8,6 %		1,6 %	11,5 %
De 25 a 34 años		4,8 %		33,6 %		4,9 %	8,6 %	1,0 %		13,0 %
De 35 a 44 años		2,0 %		35,3 %		1,9 %	0,9 %			3,3 %
De 45 a 54 años		1,7 %		35,4 %	1,0 %	0,7 %	3,3 %		2,3 %	2,3 %
De 55 a 64 años		1,1 %		34,4 %	0,9 %	1,1 %	2,8 %			
De 65 a 74 años				26,2 %		3,4 %	1,9 %		3,4 %	
De 75 años y mas				5,4 %			7,4 %			

### 1.6.3. Nivel educativo

En cuanto al nivel educativo, es interesante destacar la transversalidad de algunos deportes, como la natación, el ciclismo o la gimnasia intensa, que tienen proporciones similares de practicantes en todos los niveles.

#### Gráfico 21.

#### Tipo de deporte practicado por nivel educativo en la Comunitat Valenciana, 2022.

(En porcentajes)

Descripción Grupo	actividades aeronáuticas	actividades subacuáticas	ajedrez	artes marciales	atletismo	automovilismo
Fue menos de 5 años (incluye no sabe leer ni escribir)						
Primaria completa o fue al menos 5 años		2,7 %	1,2 %	1,2 %	1,2 %	
ESO	2,1 %	6,0 %	5,5 %	4,4 %	2,5 %	1,3 %
Bachillerato y FP	1,5 %	6,8 %	5,3 %	2,5 %	1,4 %	1,9 %
Grado, diplomatura y licenciatura	1,2 %	6,9 %	4,6 %	6,3 %	1,8 %	
Doctorado	11,4 %	8,1 %				

Descripción Grupo	bádminton	baloncesto	balonmano	boxeo	carrera a pie	caza	ciclismo	deportes de invierno
Fue menos de 5 años (incluye no sabe leer ni escribir)					45,9 %	45,9 %		
Primaria completa o fue al menos 5 años	3,9 %	12,7 %	3,2 %	1,2 %	22,7 %	3,9 %	24,3 %	
ESO	4,6 %	9,0 %	3,6 %	5,6 %	12,6 %	4,1 %	24,7 %	3,3 %
Bachillerato y FP	1,8 %	6,7 %	1,8 %	4,0 %	28,0 %	0,6 %	28,6 %	0,3 %
Grado, diplomatura y licenciatura	2,6 %	1,7 %	0,9 %	1,1 %	20,3 %	0,5 %	28,7 %	5,5 %
Doctorado		14,3 %			19,2 %		49,8 %	10,5 %

Descripción Grupo	esquí náutico	frontón, frontenis	futbol 11 y 7	futbol sala	gimnasia intensa	gimnasia suave	golf
Fue menos de 5 años (incluye no sabe leer ni escribir)							
Primaria completa o fue al menos 5 años		1,2 %	22,3 %	3,9 %	12,8 %	28,8 %	
ESO	1,3 %	4,2 %	14,3 %	8,0 %	26,7 %	20,7 %	1,3 %
Bachillerato y FP	2,0 %		8,5 %	3,2 %	31,1 %	26,9 %	2,6 %
Grado, diplomatura y licenciatura	0,7 %	1,7 %	2,2 %	3,4 %	29,1 %	34,0 %	1,1 %
Doctorado					42,1 %	47,3 %	

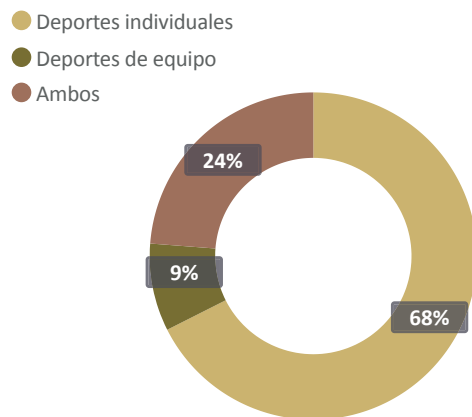
## 1.7 MODALIDAD DE DEPORTE PRACTICADO

**Descripción del indicador:** proporción de población que practica deportes individuales y de equipo, por edad y nivel educativo.

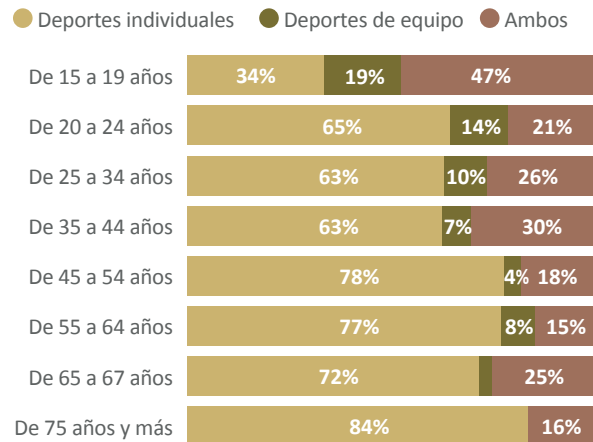
Los deportes individuales se imponen claramente como la principal opción entre la población valenciana. Deporte individual no se ha de traducir automáticamente como práctica deportiva en solitario, puesto que a menudo este tipo de deportes como el running o la gimnasia, se realizan en el marco de clubes, asociaciones y actividades de tipo grupal. No obstante, las dificultades prácticas inherentes a los deportes grupales relegan a estos en beneficio de los individuales.

En cuanto a la edad, esta guarda una relación significativa con la forma de practicar deporte. A mayor edad, menor es la tendencia a practicar deportes de equipo. Por su parte, el nivel educativo no parece tener un efecto importante sobre la modalidad deportiva practicada. Las medias no son significativamente distintas para los diferentes niveles educativos. No obstante, sí que parece haber una relación positiva entre el nivel educativo y practicar más de un tipo de deporte, de forma que los titulados universitarios tienden en mayor proporción a practicar múltiples deportes.

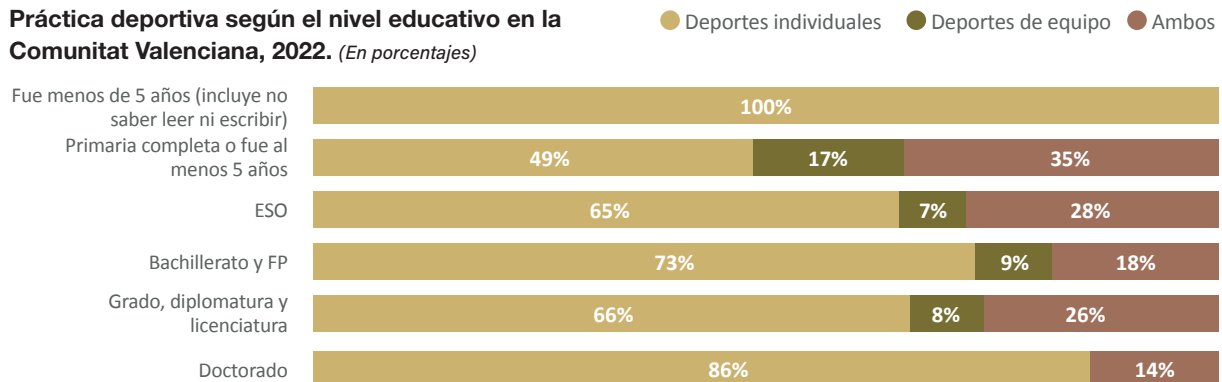
**Gráfico 22.**  
Modalidad deportiva practicada en la Comunitat Valenciana, 2022. (En porcentajes)



**Gráfico 23.**  
Práctica deportiva según la edad en la Comunitat Valenciana, 2022. (En porcentajes)



**Gráfico 24.**  
Práctica deportiva según el nivel educativo en la Comunitat Valenciana, 2022. (En porcentajes)





## 1.8 FRECUENCIA CON QUE SE SALE A CAMINAR

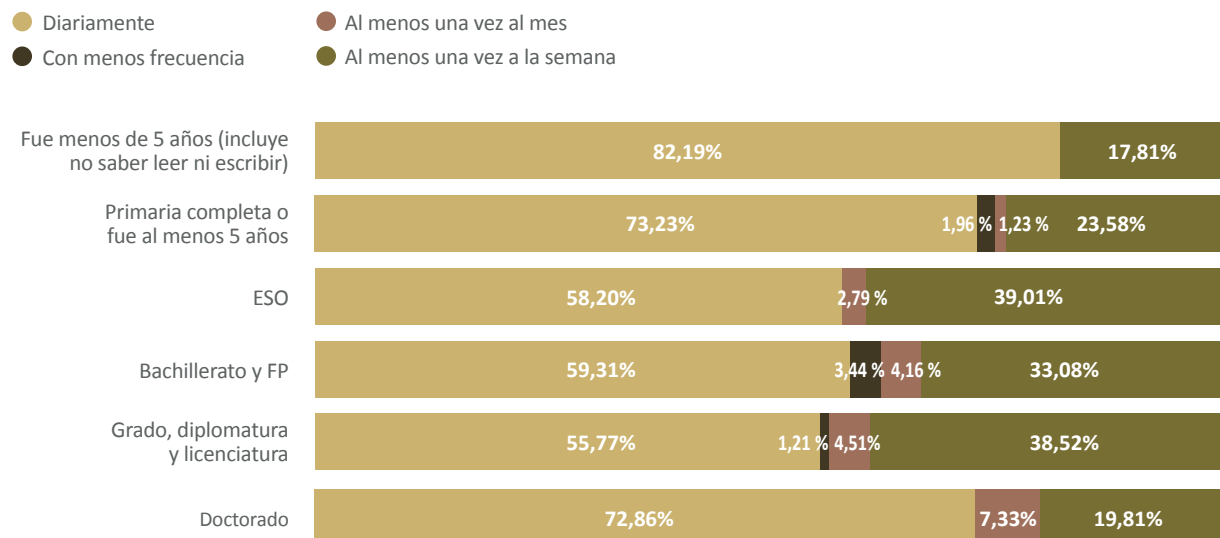
**Descripción del indicador:** frecuencia con que se sale a caminar deprimada, al menos 10 minutos, con la finalidad de mantenerse en forma.

Por la importancia que tiene el caminar para reducir el sedentarismo, en la EHD se pregunta si se tiene el hábito de salir a caminar con la finalidad de mantenerse en forma. El 60,99 % de las personas entrevistadas en la EHD afirmaron salir a caminar diariamente. Respecto a la frecuencia diaria en relación con el nivel educativo, sigue una pauta homogénea con independencia del nivel de estudios. Puede decirse que, cuando se adquiere el hábito de caminar, se practica con frecuencias similares sean cuales sean los niveles de estudios alcanzados. En el gráfico 26, puede observarse una menor práctica entre los niveles de estudios medios (ESO y Bachillerato).

**Gráfico 25.**  
**Frecuencia con la que se sale a caminar en la Comunitat Valenciana, 2022.**  
(En porcentajes)



**Gráfico 26.**  
**Frecuencia con la que se sale a caminar por nivel educativo en la Comunitat Valenciana, 2022.**  
(En porcentajes)



## 1.9 ANTECEDENTES FAMILIARES EN LA PRÁCTICA DEPORTIVA

**Descripción del indicador:** proporción de personas cuyos padres o madres practicaron deporte, en la población general, por grupos de edad y nivel educativo.

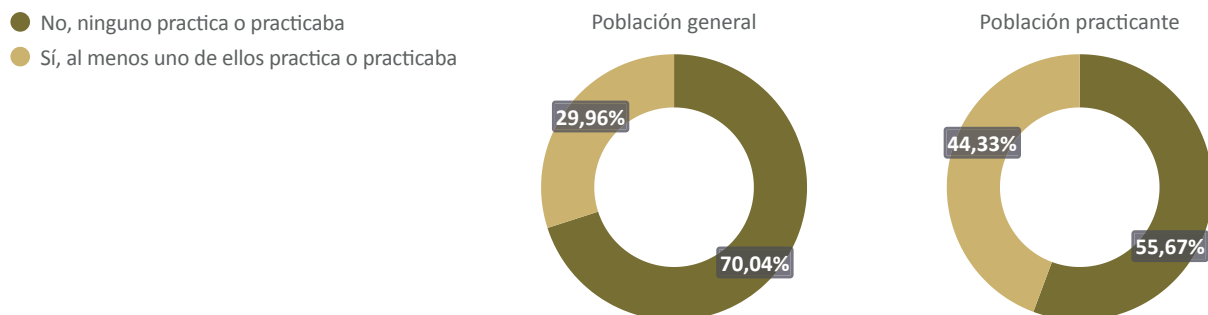
### 1.9.1. Población general y grupos de edad

La relación de los antecedentes familiares con la práctica deportiva es una cuestión relevante que es posible analizar a través de los datos de la EHD. Al comparar las proporciones entre quienes dicen practicar deporte y quienes no lo practican, se puede apreciar que la proporción de personas que cuentan con al menos uno de los progenitores que haya practicado deporte es diez puntos superior en el grupo de quienes practican deporte. Es muy significativa la relación de la edad con este indicador. A medida que se van incorporando nuevas generaciones, es mayor la proporción de quienes tienen madres o padres que han practicado deporte. Este rasgo apunta a un cambio profundo en la estructura de la sociedad valenciana en cuanto a la práctica deportiva.

#### Gráficos 27.

##### Práctica deportiva de los padres y madres en la Comunitat Valenciana, 2022.

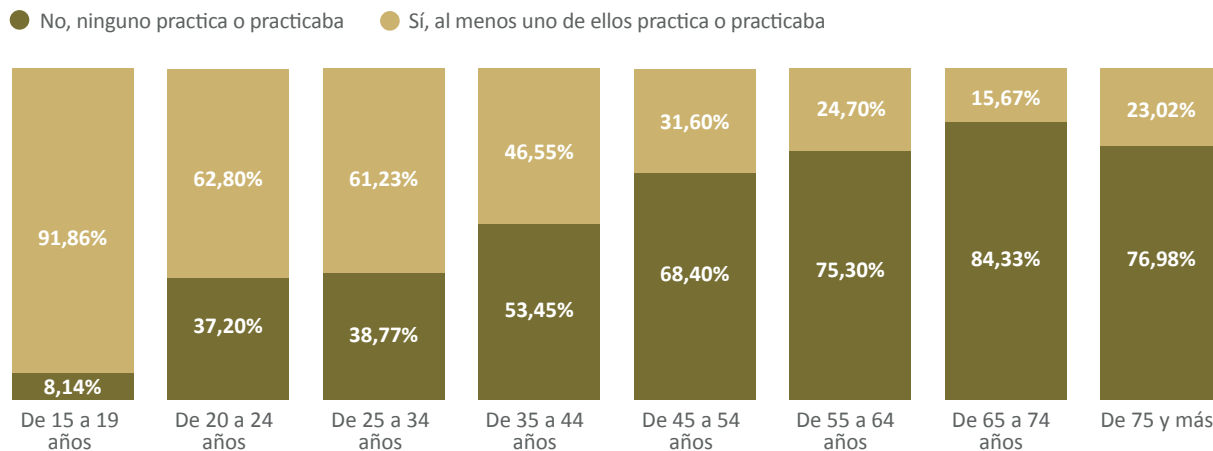
(En porcentajes)



#### Gráfico 28.

##### Práctica deportiva de los padres y madres por grupos de edad en la Comunitat Valenciana, 2022.

(En porcentajes)



## ■ 1.9.2. Nivel educativo

El nivel educativo también guarda una correspondencia directa con los antecedentes familiares en la práctica deportiva. Aquellas personas con mayor nivel educativo son, a su vez, el grupo con mayor proporción de personas cuyos padres o madres han practicado deporte. El grupo de personas con niveles educativo inferior a la ESO tienen porcentajes muy elevados de tener padres que no practicaron deporte, lo cual recrudece estructuralmente las desigualdades de práctica deportiva.

### Gráficos 29.

#### Media de práctica deportiva de los padres y madres en la Comunitat Valenciana, 2022.

(En porcentajes)

● No, ninguno practica o practicaba ● Sí, al menos uno de ellos practica o practicaba



#### Media de práctica deportiva de los padres y madres en España, 2022

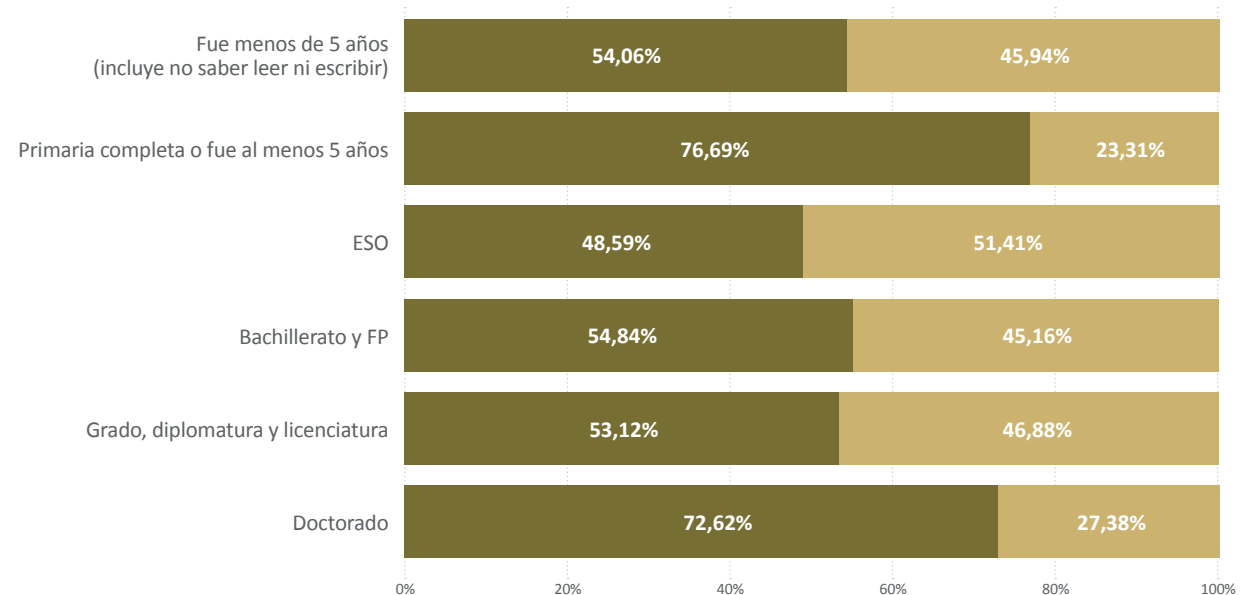


### Gráfico 30.

#### Práctica deportiva de los padres y madres por nivel de estudios en la Comunitat Valenciana, 2022.

(En porcentajes)

● No, ninguno practica o practicaba ● Sí, al menos uno de ellos practica o practicaba



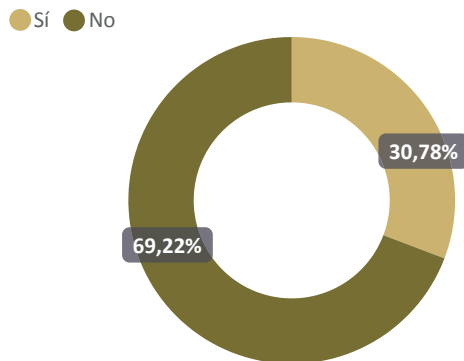
## 1.10 INDICADOR: ASITENCIA A EVENTOS DEPORTIVOS

**Descripción del indicador:** asistencia presencial a eventos y espectáculos deportivos, en la población general, por grupos de edad y nivel educativo.

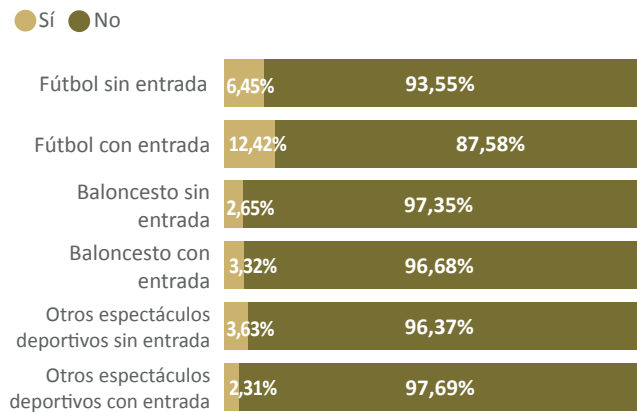
### 1.10.1. Población general

La asistencia a eventos deportivos supone una forma de participación e implicación en el deporte. El 30,78% de la población valenciana afirmó haber asistido a algún tipo de evento o espectáculo deportivo. Por tipo de evento, el fútbol registra las mayores tasas de asistencia entre quienes participaron en algún tipo de acto deportivo. El 12,42% de la población valenciana asistió a un partido de fútbol comprando entrada y el 6,45% asistió a partidos de fútbol sin entrada.

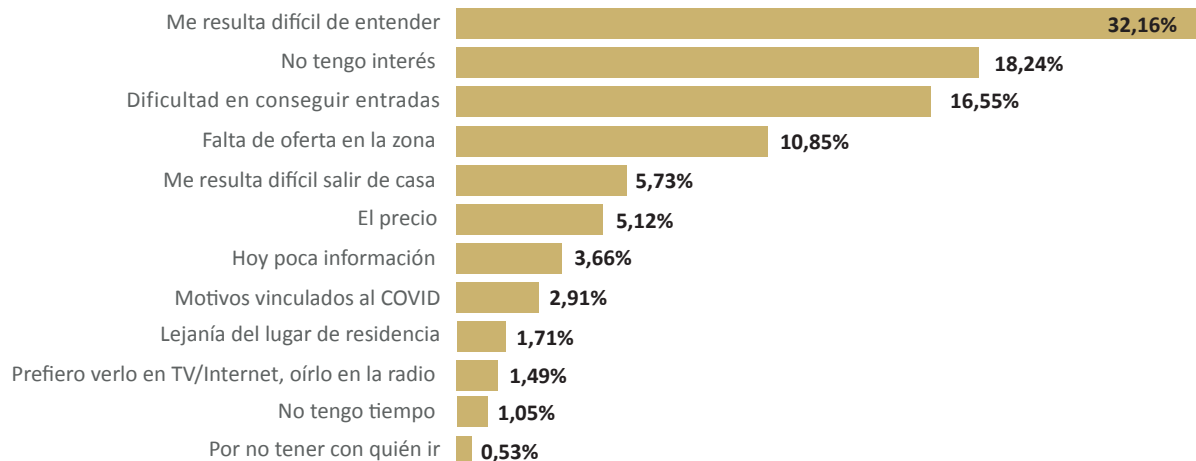
**Gráfico 31.**  
Media de asistencia a eventos deportivos en la Comunitat Valenciana, 2022.  
(En porcentajes)



**Gráfico 32.**  
Asistencia a eventos deportivos en la Comunitat Valenciana, 2022. (En porcentajes)



**Gráfico 33.**  
Motivos para la no asistencia a eventos deportivos en la Comunitat Valenciana, 2022.  
(En porcentajes)



## ■ 1.10.2. Edad y nivel educativo

La edad es un factor importante en relación con la asistencia a eventos deportivos. De manera análoga a lo que sucede con la práctica deportiva, cumplir años está vinculado con un descenso en la participación en espectáculos y eventos deportivos.

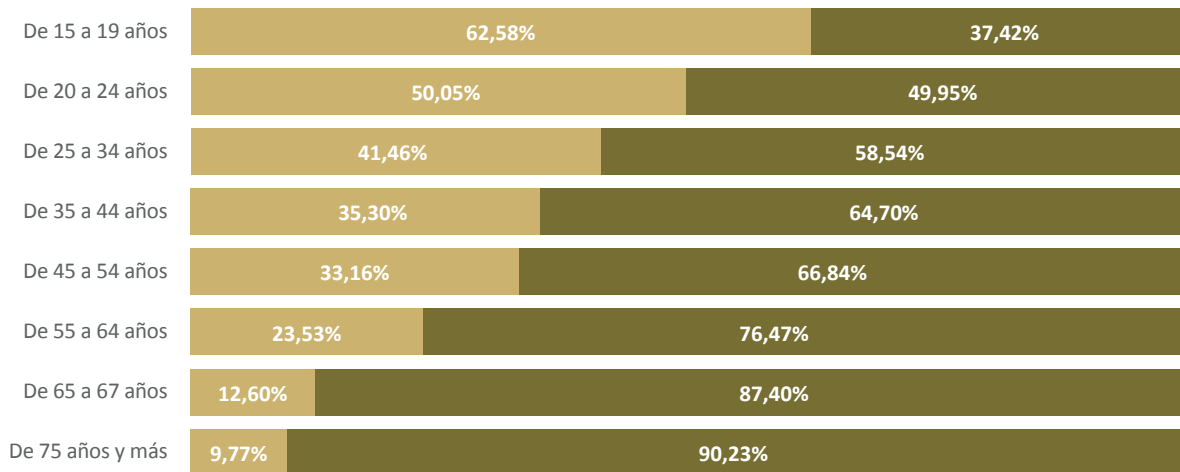
Por su parte, el nivel educativo no es en general un factor relevante en cuanto a la asistencia a este tipo de eventos. No obstante, las personas con el nivel de la escolarización de primaria o menos de 5 años tienen una asistencia muy inferior al resto, siendo casi un 50% menor. Entre los motivos para no asistir destacan el precio, la falta de tiempo y de interés.

**Gráfico 34.**

**Asistencia a eventos deportivos por grupo de edad en la Comunitat Valenciana, 2022.**

(En porcentajes)

● Sí ● No

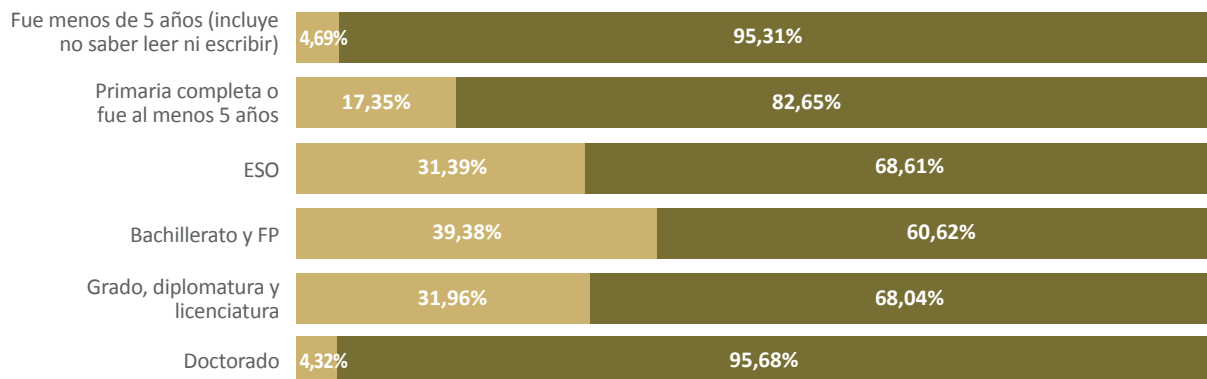


**Gráfico 35.**

**Asistencia a eventos deportivos por nivel educativo en la Comunitat Valenciana, 2022.**

(En porcentajes)

● Sí ● No

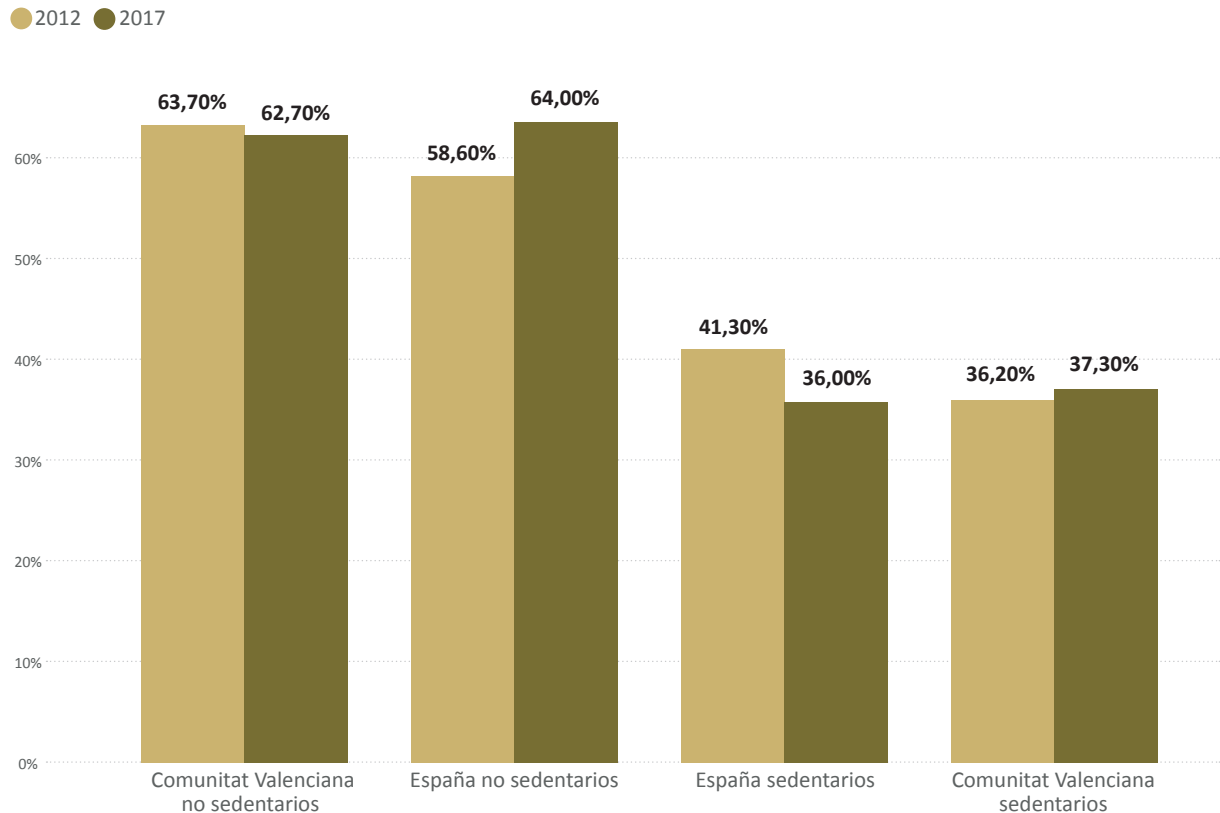



## 1.11 SEDENTARISMO

**Descripción del indicador:** porcentaje de la población que no realiza ejercicio físico en su tiempo libre.

La Encuesta Nacional de Salud de España (ENSE 2017) define sedentarismo como la no realización de ejercicio físico en el tiempo libre, ocupando el ocio de manera físicamente inactiva en la población entre 15-69 años. La ENSE permite seguir su evolución mediante las oleadas de 2012 y 2017. Entre estas dos fechas, en la Comunitat Valenciana, ha habido un muy ligero aumento del sedentarismo de un 1%. En 2012, el porcentaje de población que no realizaba ejercicio físico en su tiempo libre ascendía al 36,2%, creciendo hasta el 37,3% en 2017. El gráfico 36 permite establecer una comparación entre los datos de España y los de la Comunitat Valenciana. En 2012, esta última se situaba cinco puntos por debajo de España, que alcanzaba el 41,3% en la cantidad de población sedentaria. No obstante, en 2017 se ha recortado distancia y los niveles son muy similares.

**Gráfico 36.**  
**Sedentarismo en la Comunitat Valenciana. Comparación con la estadística española, 2012-2017.**  
 (En porcentajes)





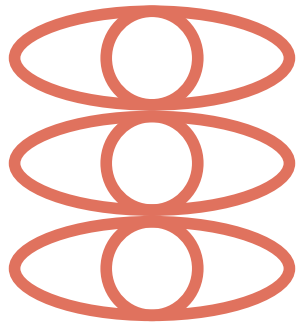
# Dimensión 2: Organizaciones

A través de esta dimensión, se pretenden identificar y analizar algunos de los elementos claves en el acceso a la práctica deportiva. En concreto, los datos referentes a las entidades y asociaciones deportivas, tales como federaciones y clubes y a los programas de promoción deportiva impulsados por la Dirección General de Deportes de la Comunitat Valenciana.



## INDICADORES

<b>2.1</b>	Deporte federado .....	49
	2.1.1. Número de licencias federativas	
	2.1.2. Deportes con mayor número de licencias	
<b>2.2</b>	Asociacionismo deportivo .....	51
	2.2.1. Clubes deportivos	
	2.2.2. Deportes con mayor descenso de clubes deportivos	
<b>2.3</b>	Deportistas de élite de la Comunitat Valenciana .....	53
<b>2.4</b>	Deporte escolar .....	55
	2.4.1. Programas de actividades en la escuela	
	2.4.2. Programa de competición en edad escolar	
<b>2.5</b>	Deporte adaptado .....	57
	2.5.1. Participantes por programa	
	2.5.2. Participantes totales y presupuesto ejecutado	



## 2.1 DEPORTE FEDERADO

**Descripción del indicador:** número total de deportistas con licencia federativa en el conjunto de modalidades deportivas y deportes con mayor número de licencias.

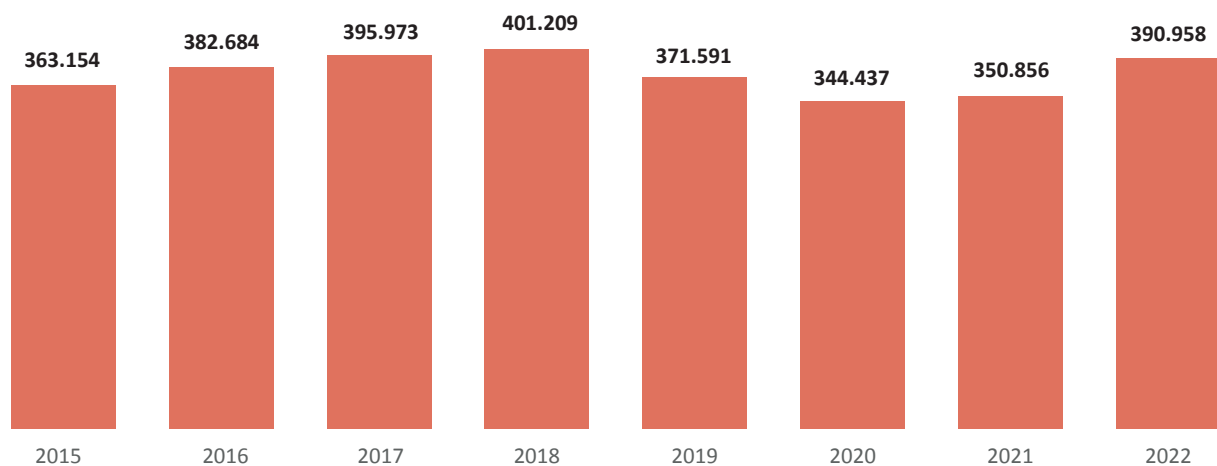
### ■ 2.1.1. Número de licencias federativas

Las licencias federativas descendieron considerablemente en la Comunitat Valenciana en 2019 y 2020. La evolución positiva que se había producido entre 2015 y 2018 se frenó en 2019 como consecuencia de una regularización de las licencias de vela entre la federación y el Consejo Superior de Deportes. Estas pasaron de 24.274 en 2018 a 2.830 en 2019. Este descenso explica la mayor parte de la caída de deportistas federados que se observa en 2019. Desgraciadamente, supone una ruptura metodológica con periodos anteriores que dificulta considerablemente la comparación.

La situación en 2020 no fue mejor, el confinamiento y la suspensión de campeonatos a partir de marzo de 2020 comienza a hacerse evidente en el número de deportistas federados. A partir de 2021 se inicia una tendencia alcista que sitúa el número de licencias en 2022 en 390.958 fichas, el número más alto de los últimos años si tenemos en cuenta la regularización que se produjo en 2019. La Comunitat Valenciana se sitúa así en la cuarta comunidad en número de licencias detrás de Cataluña, Andalucía y Madrid.

Es relevante la significativa brecha de género en el número de licencias federadas. Tan solo el 21,75% de las licencias en la Comunitat Valenciana corresponden a mujeres, frente al 78,25% de licencias que corresponden a hombres. Una brecha 2.5 puntos más acentuada en la Comunitat Valenciana respecto al ámbito nacional. El alto grado de masculinización del deporte federado obliga a pensar en intervenciones específicas dirigidas a mujeres, tanto desde la administración como desde las propias federaciones, y a un atento seguimiento de los datos en los próximos años.

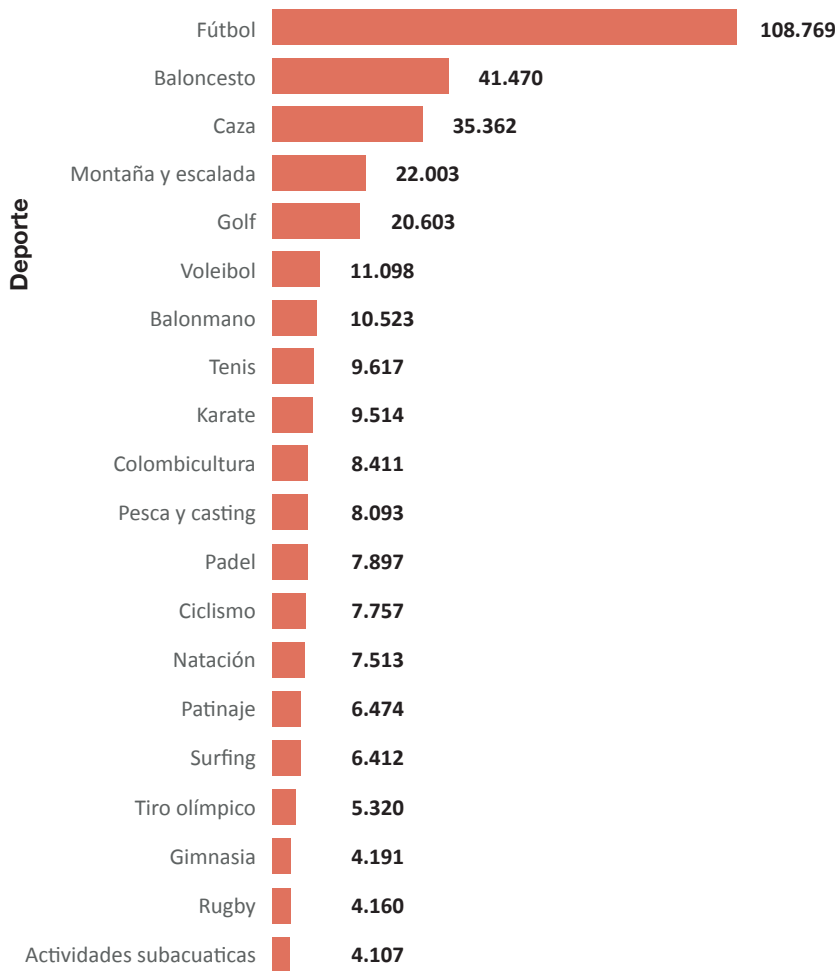
**Gráfico 37.**  
Número total de deportistas con licencias federativas, Comunitat Valenciana (en miles).



### ■ 2.1.2. Deportes con mayor número de licencias

Los 20 deportes incluidos en el gráfico adjunto son los que contaron en 2022 con los mayores números de licencias federativas. Las 10 primeras acumularon el 70% del total de estas. Aunque no todos los deportes han seguido la misma evolución en estos últimos años, podríamos considerar que la mayoría de ellos han experimentado un aumento de las licencias en los últimos años, a excepción del descenso que se produjo en 2020 con motivo de la pandemia. A partir de 2021 las licencias se recuperan significativamente con una tendencia alcista de forma generalizada.

**Gráfico 38.**  
**Las 20 federaciones deportivas con mayor número de fichas en la Comunitat Valenciana, 2022.**  
*(En número de deportistas)*



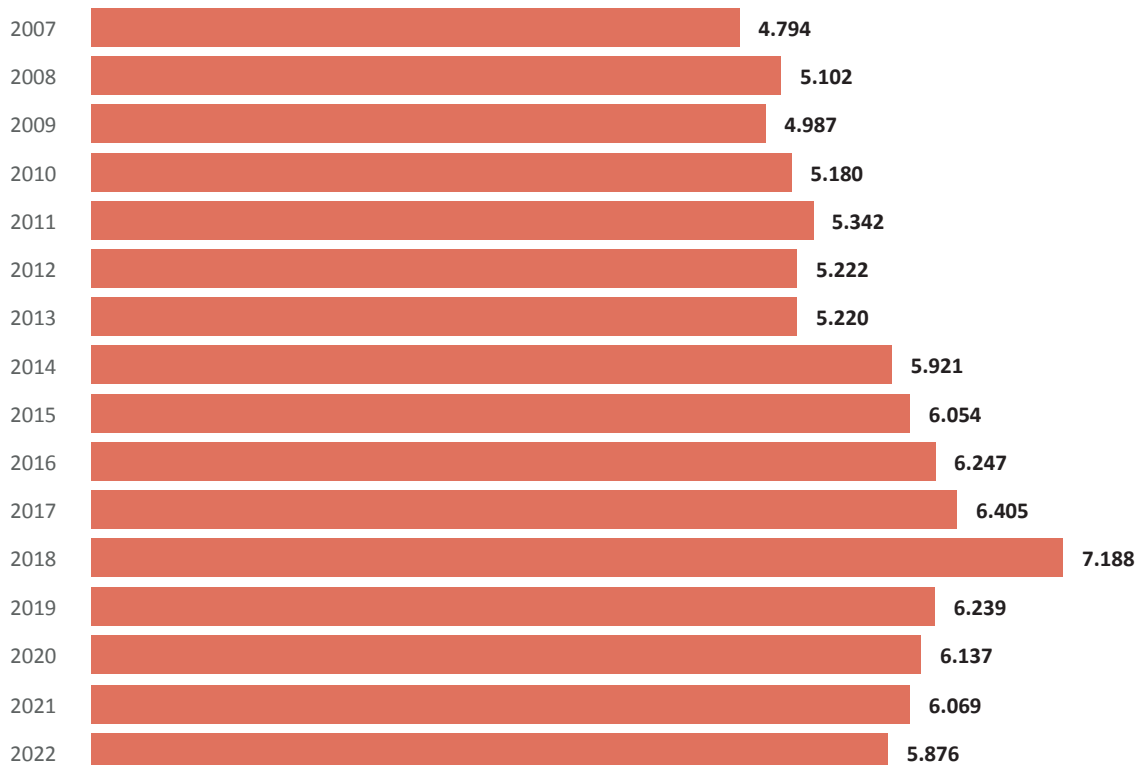
## 2.2 ASOCIACIONISMO DEPORTIVO

**Descripción del indicador:** número total de clubes deportivos, y deportes con mayor descenso de clubes deportivos.

### ■ 2.2.1. Clubes deportivos

La evolución en los últimos años del número de clubes muestra una tendencia similar a la del número de licencias federativas. Algunas revisiones y cambios realizados por el Consejo Superior de Deportes y las federaciones han provocado un descenso debido a causas puramente administrativas y dificultan la comparación con periodos anteriores. En concreto, entre 2018-2019 se produjo una actualización por parte de la Real Federación Española de Fútbol que se reflejó en un descenso de 985 clubes. Si esta actualización no se hubiera producido, el número de clubes en 2019, se situaría en 7.224 con lo que proseguiría su aumento en la Comunitat Valenciana. Con todo, el ritmo de crecimiento se ha ralentizado desde 2019. En cuanto a 2022, el número de clubes se sitúa en 5.876 y desciende un 3,2% respecto a 2021. El descenso de clubes deportivos a partir de 2019 afecta a la mayoría de los 66 deportes que se recogen en la estadística federativa, ya que 48 de ellos han tenido una evolución negativa o no han crecido en el número de clubes.

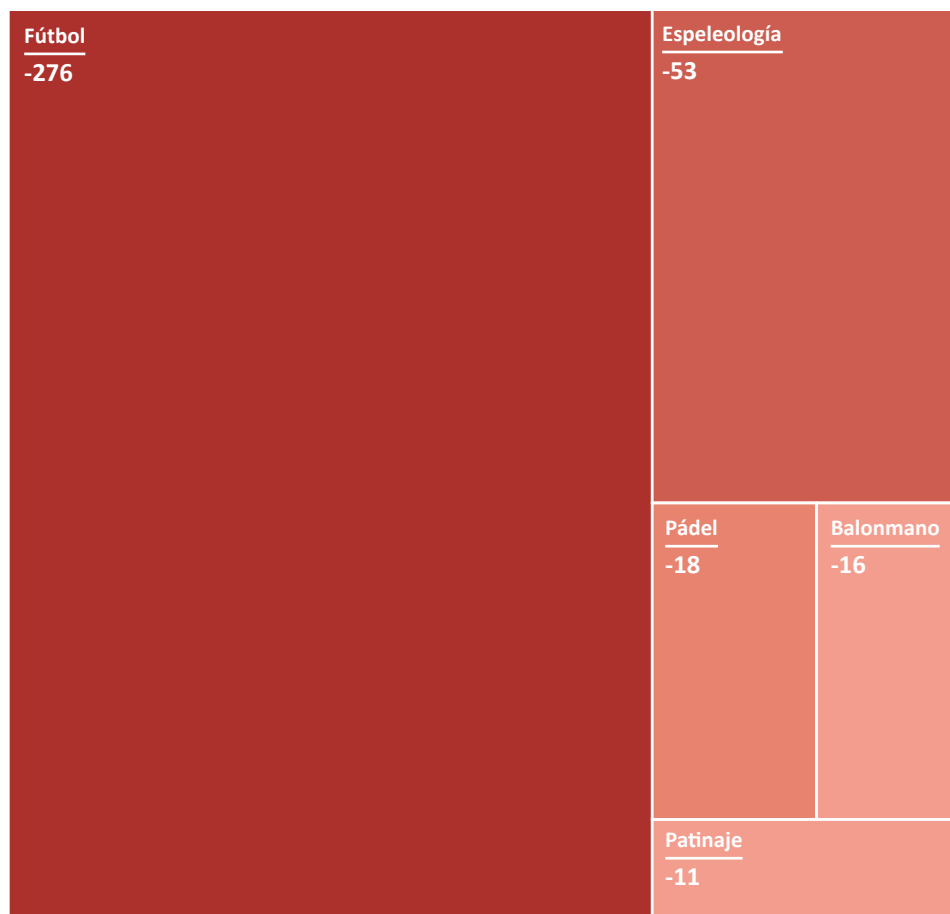
**Gráfico 39.**  
**Evolución del número de clubes deportivos en la Comunitat Valenciana, 2022.**



### ■ 2.2.2. Deportes con mayor descenso de clubes deportivos

En el siguiente gráfico, se reflejan los deportes que han tenido mayores descensos en números de clubes en la Comunitat Valenciana. A las dificultades estructurales que estos sufrían ya en sus áreas financieras, se les suman los problemas surgidos tras la pandemia y que se comienzan a notar en los datos más recientes. Desde 2020, los clubes han visto disminuir sus subvenciones y sus patrocinios; y también han visto disminuir su número de socios por el impacto de la crisis en las economías familiares. Esto ha generado una considerable incertidumbre que se prolongará en los próximos años poniendo en peligro la supervivencia, sobre todo, de los clubes más modestos. Los clubes se enfrentan, además, a los desafíos de poner en marcha nuevas respuestas para resultar atractivos: mejorar sus equipamientos tecnológicos para poder retransmitir partidos; idear nuevas formas de comunicación entre entrenadores y deportistas; y vincular el deporte con las dimensiones de salud, ocio y relaciones sociales.

**Gráfico 40.**  
**Deportes con mayor descenso en número de clubes en la Comunitat Valenciana, 2022.**



## 2.3 DEPORTISTAS DE ÉLITE DE LA COMUNITAT VALENCIANA

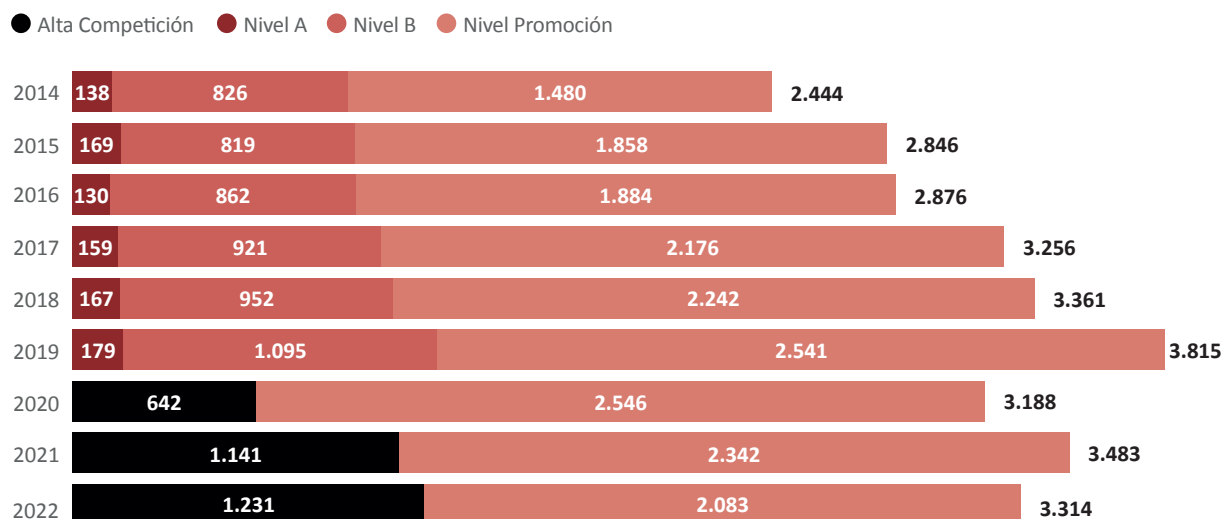
**Descripción del indicador:** número de deportistas de élite incluidos en las listas anuales elaboradas por la Generalitat Valenciana.

Se considera deportista de élite a los y las deportistas que figuran en las listas publicadas anualmente por la Dirección General de Deportes de la Generalitat Valenciana, en colaboración con las federaciones deportivas. Se incluye a los y las deportistas que han obtenido resultados y participado en competiciones en el año natural. Las listas se dividen desde el año 2020 en dos niveles: alta competición y promoción. Es necesario tener en cuenta que antes de 2020 los deportistas de alta competición se dividían en deportistas de élite nivel A y deportistas de élite nivel B en función de sus resultados deportivos.

- Nivel Alta competición incluye a deportistas a partir de los 15 años que han obtenido los resultados que se determinen en: juegos olímpicos, campeonatos del mundo, campeonatos de Europa, ránking mundial o campeonatos de España, en categoría absoluta o inmediatamente inferior a la absoluta.
- Nivel promoción incluye a deportistas de 12 a 16 años que han obtenido los resultados que se determinen en campeonatos de España y campeonatos autonómicos.

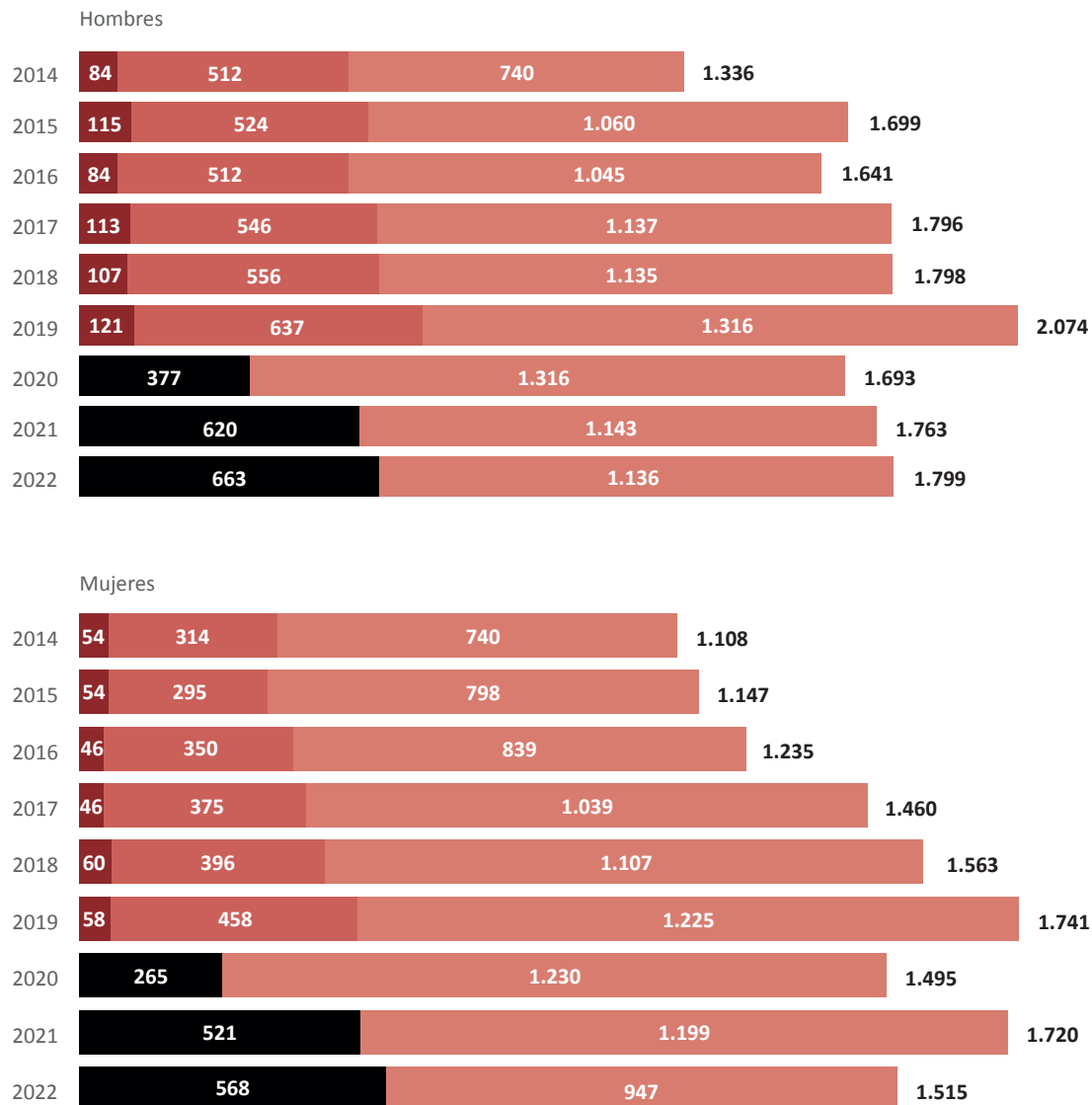
En la primera tabla, se observa un aumento sostenido desde 2014 de estos deportistas. Es de destacar la reducción del número de deportistas de alta competición del año -2020-, en el que la agrupación de los niveles A y B y las restricciones de la pandemia para la celebración de campeonatos de ámbito internacional reduce prácticamente al 50% el número de estos deportistas. Sin embargo, el número de deportistas de promoción se mantiene, lo que quiere decir que, a pesar de las restricciones de la pandemia, buena parte de los campeonatos de España y autonómicos pudieron celebrarse. En las tablas siguientes, se presentan los datos de los deportistas de élite según nivel y sexo en la Comunitat Valenciana.

**Gráfico 41.**  
**Deportistas de élite según nivel en la Comunitat Valenciana.**



**Gráfico 42.**  
**Deportistas de élite según nivel y sexo en la Comunitat Valenciana.**

● Alta Competición ● Nivel A ● Nivel B ● Nivel Promoción





## 2.4 DEPORTE ESCOLAR

**Descripción del indicador:** principales programas de promoción del deporte escolar financiados por la administración autonómica.

### 2.4.1. Programas de actividades en la escuela

**Gráfico 43.**  
**Evolución programa CEPAFE. Comunitat Valenciana**  
(En número de centros, alumnado, federaciones y cantidades en €)

Año	Centros participantes	Alumnado participante	Gasto programa D.G. Esport
2015	141	50.000	105.000 €
2016	146	51.600	200.000 €
2017	179	63.300	250.000 €
2018	241	78.911	470.000 €
2019	284	96.227	625.000 €
2020	366	129.756	700.000 €
2021	358	126.857	644.408 €
2022	581	217.573	763.623 €

Tres son los programas claves que impulsa la Dirección General de Deportes de la Generalitat Valenciana para promover el deporte en edad escolar. El programa Esport a l'Escola, el programa Centros Educativos Promotores de la Actividad Física y el Deporte (CEPAFE) y els Jocs Esportius. En los siguientes gráficos podemos observar la evolución de los programas CEPAFE y Esport a l'Escola.

El programa CEPAFE forma parte de la línea de actuación de la Conselleria de Educació, Cultura i Esport dirigida a promocionar el deporte entre la población escolar. Consiste en un programa anual de subvenciones dirigido a los centros educativos no universitarios financiados con fondos públicos. Estos centros pueden diseñar un proyecto de deporte, actividad física y salud (PEAFS) para promover el deporte fuera del horario lectivo, pero integrado en el proyecto educativo del centro. La coordinación de los PEAFS corresponde generalmente al profesorado de educación física del centro.

El programa "Esport a l'Escola" se inició en 2016. Su objetivo fue el fomento de la actividad física entre el alumnado de educación primaria y de la ESO. Se articula con el programa CEPAFE y persigue divulgar diferentes modalidades deportivas en el ámbito escolar. Metodológicamente, el programa consiste en el desarrollo de sesiones teórico-prácticas de diferentes deportes en horarios de clase de educación física. Las sesiones son impartidas por técnicos de las federaciones deportivas en coordinación con el profesorado de educación física del centro. La Conselleria d'Educació, Cultura i Esport subvenciona a las federaciones para la realización de la actividad. El programa ha crecido a lo largo de estos años, a pesar de las dificultades del año 2020 con la pandemia. El programa se consolida en 2022 con 270 centros y casi 45.000 alumnos participantes.

**Gráfico 44.**  
**Programa Esport a l'Escola en la Comunitat Valenciana**  
(En número de centros, alumnado, federaciones y cantidades en €)

Año	Centros participantes	Alumnado participante	Gasto programa D.G. Esport	Financiación D.G. Esport
2016	82	11.640	10	107.685 €
2017	85	11.811	12	153.141 €
2018	143	23.296	15	277.413 €
2019	160	27.198	16	355.004 €
2020	160	23.935	19	337.910 €
2021	223	34.527	21	490.354 €
2022	270	44.846	25	579.408 €

## ■ 2.4.2. Programa de competición en edad escolar

La Dirección General de Deporte organiza anualmente los Jocs Esportius de la Comunitat Valenciana para promocionar el deporte en edad escolar. Sirven de complemento a la actividad física y deportiva realizada por el alumnado en los centros escolares e introducen la dimensión competitiva respetando los valores formativos. En la organización de los Jocs Esportius de la Comunitat Valenciana, participan los ayuntamientos y las federaciones deportivas desde sus respectivos ámbitos de actuación y competencias.

En el gráfico podemos ver su evolución desde 2015.

### Gráfico 45.

#### Jocs esportius de la Comunitat Valenciana

(En número de personas, equipos y cantidades económicas en €)

Año	Alumnado participante	Nº Equipos	Hombres	Mujeres	Financiación D.G Esport (€)
2015	114.678	11.640	74.884	39.834	899.019 €
2016	118.310	11.811	76.423	41.887	903.562 €
2017	121.793	23.296	79.087	42.706	1.029.123 €
2018	119.649	27.198	72.726	46.923	1.208.312 €
2019	113.843	23.935	72.622	41.221	1.304.798 €
2020	111.455	12.302	70.267	41.188	1.323.127 €
2021	62.216	7.559	38.591	23.625	1.179.713 €
2022	106.482	12.035	65.922	40.260	1.364.470 €

## 2.5 DEPORTE ADAPTADO

**Descripción del indicador:** participantes en los programas de promoción del deporte adaptado financiados por la administración autonómica y presupuesto ejecutado.

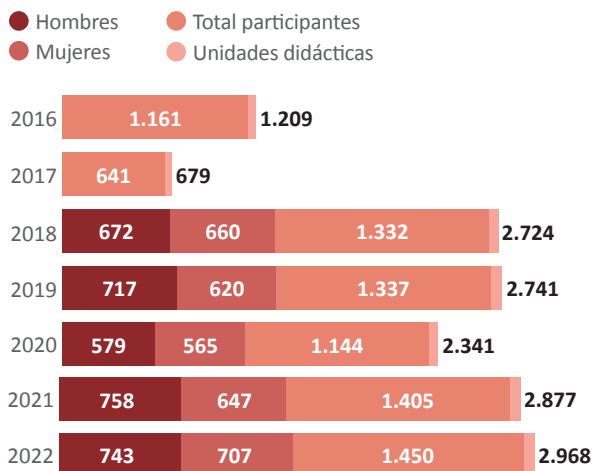
### 2.5.1. Participantes por programa

Entre los programas de deporte adaptado que se organizan en la Comunitat Valenciana son destacables: el programa Jocs Esportius, donde se incluyen actividades específicas de deporte adaptado. En estas modalidades pueden participar chicos y chicas con edades superiores a la edad escolar, la cual marca el límite en las modalidades no adaptadas. Se puede apreciar una cierta continuidad en el número de participantes en las últimas ediciones.

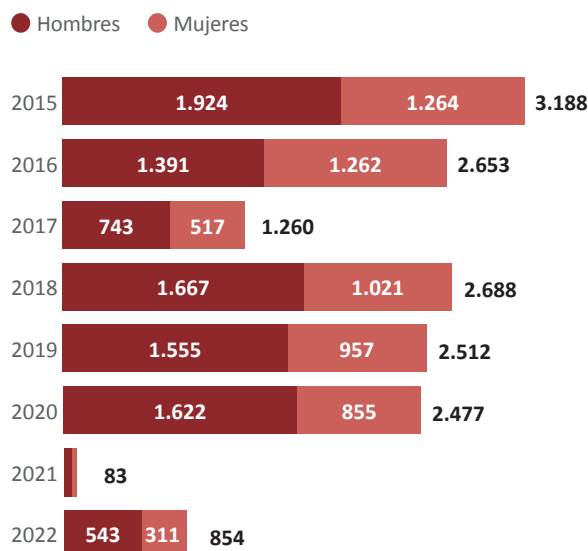
También el programa Esport a l'Escola, el cual se realiza en Centros Educativos Promotores de la Actividad Física y el Deporte (CEPAFE) y se organiza a través de unidades didácticas.

Y por último, el programa “Hospi.Esport” persigue la inclusión de las personas con discapacidades graves que estén ingresadas en hospitales públicos o concertados de la Comunitat. Este programa mantiene una participación constante en las sucesivas ediciones.

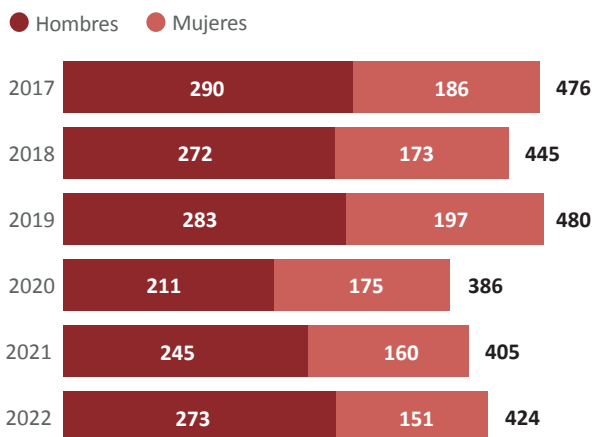
**Gráfico 47.**  
Participantes en deportes adaptados: Esport a l'Escola



**Gráfico 46.**  
Participantes en deportes adaptados: Jocs Esportius



**Gráfico 48.**  
Participantes en deportes adaptados: FESA-Hospi. Esport, Comunitat Valenciana

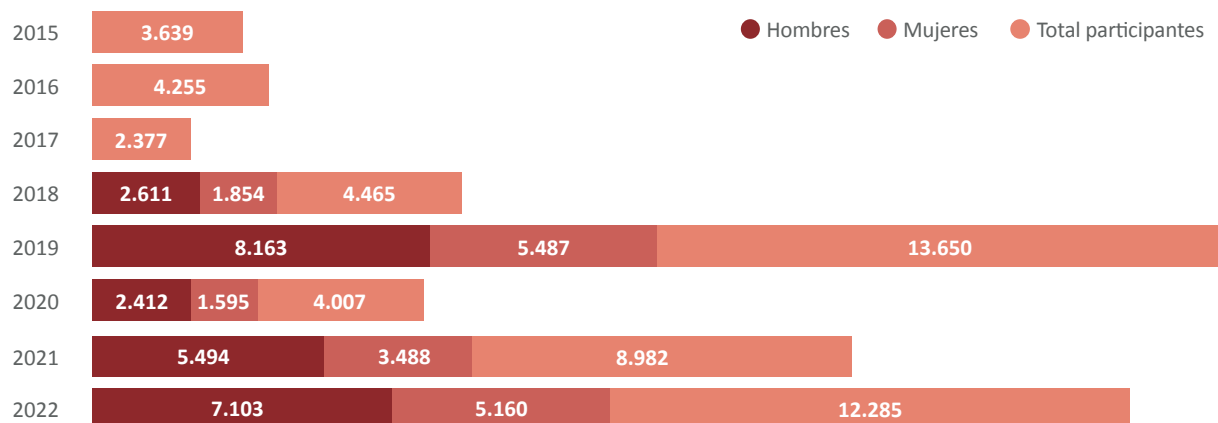


## 2.5.2. Participantes totales y presupuesto ejecutado

La administración autonómica, a través de la Dirección General del Deporte, desarrolla una serie de programas para fomentar el deporte adaptado. Este tipo de deporte persigue la inclusión deportiva de personas que, por diversas situaciones y características, requieren algún tipo de adaptación en los distintos deportes. Dicha Dirección General, dentro de los Jocs Esportius de la Comunitat Valenciana, organiza los Jocs Adaptats y Jocs Especiales para personas con discapacidad. También colabora con la Federación de Deportes Adaptados de la Comunitat Valenciana (FESA) en dos grandes programas, “Hospi.Esport” y “Plan de Deportes Adaptados en Playas Accesibles”. Además desde 2017 se organiza el Programa de “Integración de colectivos de la diversidad a través de la actividad física y el deporte” cuyos datos sobre participantes se engloban en los datos totales mostrados en los gráficos 49 y 50.

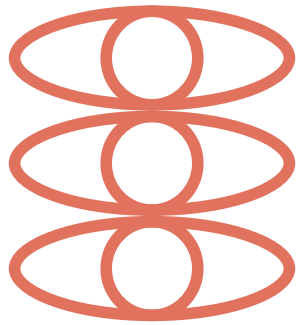
La Dirección General del Deporte convoca un programa de subvenciones destinadas a las entidades deportivas sin ánimo de lucro que realicen actuaciones y programas que promocionen la integración de los colectivos de la diversidad a través de la actividad física y el deporte. En la tabla, se puede apreciar el presupuesto ejecutado en cada anualidad entre 2015 y 2022, último año disponible.

**Gráfico 49.**  
Participantes en el conjunto de programas de deporte adaptado e integración de colectivos de la diversidad



**Gráfico 50.**  
Presupuesto ejecutado en programas de deporte adaptado en la Comunitat Valenciana  
(Gasto en €)

Año	Esport Adaptat (JOCES ESPORTIUS)	Esport Adaptat (ESPORT A L'ESCOLA)	HOSPI.ESPORT (Federació d'Esports Adaptats CV)	Integración de colectivos de la diversidad a través de la act. física y el deporte	Total
2015	62.084 €	-	25.000 €	-	87.084 €
2016	55.907 €	10.700 €	30.000 €	-	96.607 €
2017	77.052 €	12.070 €	33.000 €	105.771 €	227.894 €
2018	80.737 €	18.800 €	50.000 €	322.197 €	471.734 €
2019	82.792 €	20.420 €	60.000 €	392.198 €	555.410 €
2020	52.332 €	15.259 €	60.000 €	-	127.591 €
2021	10.387 €	18.088 €	60.000 €	474.574 €	563.049 €
2022	27.979 €	19.855 €	60.000 €	575.494 €	683.328 €

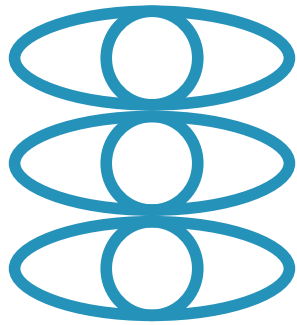


# Dimensión 3: Formación

En esta dimensión, se recogen indicadores relativos a las enseñanzas deportivas en sus diferentes niveles. La información incluye datos sobre alumnado y profesorado en el sector de la formación deportiva.

## INDICADORES

<b>3.1</b>	Enseñanza deportiva en Formación Profesional.....	63
	3.1.1. Régimen General	
	3.1.2. Régimen Especial	
	3.1.3. Periodo transitorio	
<b>3.2</b>	Formación universitaria en Ciencias de la Actividad Física y Deporte .....	66
	3.2.1. Alumnado matriculado en el Grado de CAFD	
	3.2.2. Alumnado matriculado en el Máster de CAFD	
<b>3.3</b>	Profesorado universitario en Ciencias de la Actividad Física y Deporte .....	68





## 3.1 ENSEÑANZA DEPORTIVA EN FORMACIÓN PROFESIONAL

**Descripción del indicador:** alumnado que cursa enseñanzas deportivas de Formación Profesional dentro del régimen general, régimen especial y periodo transitorio.

### 3.1.1. Régimen General

Las enseñanzas deportivas dentro del Régimen General de Formación Profesional se dividen en ciclos formativos de grado medio y superior. El alumnado que cursa estos ciclos formativos obtiene, en el grado medio, el título de técnico en conducción de actividades físico-deportivas en el medio natural y, en el grado superior, el título de técnico superior de animación de actividades físicas y deportivas. Los técnicos de grado medio pueden trabajar como monitores de actividades físicas al aire libre, como guías de turismo de montaña, de actividades ecuestres, de itinerarios ciclistas o de actividades de aventura. Pueden trabajar en empresas o clubes deportivos. Por su parte, los técnicos superiores en animación de actividades físicas y deportivas pueden trabajar como animadores y promotores de actividades físico-deportivas y como técnicos de iniciación deportiva en diferentes deportes para empresas, clubes, federaciones, etc.

El número total de estudiantes en los ciclos formativos en enseñanzas del Régimen General de FP se ha mantenido estable en los últimos 5 años. El alumnado de grado medio ha crecido un 8%, los de grado superior, solo un 1%. Los datos permiten distinguir por titularidad pública o privada del centro de formación. A este respecto, cabe señalar un considerable aumento del alumnado que cursa sus estudios en centros privados, lo que sucede tanto en el grado medio como en el superior.

**Gráfico 51.**  
**Alumnado en enseñanzas deportivas del Régimen General de Formación Profesional Técnico superior en animación de actividades físicas y deportivas. Grado Superior.**

*(En cantidad de estudiantes por curso)*

Curso	Centros Privados	Centros Públicos	Total
2017-18	509	1.797	2.306
2018-19	514	1.780	2.294
2019-20	530	1.803	2.333
2020-21	529	1.759	2.288
2021-22	548	1.780	2.328

**Gráfico 52.**  
**Alumnado en enseñanzas deportivas del Régimen General de Formación Profesional Técnico en conducción de actividades físico-deportivas en medio natural. Grado Medio.**

*(En cantidad de estudiantes por curso)*

Curso	Centros Privados	Centros Públicos	Total
2017-18	445	1.561	2.006
2018-19	513	1.562	2.075
2019-20	555	1.638	2.193
2020-21	594	1.701	2.295
2021-22	671	1.719	2.390

### ■ 3.1.2. Régimen Especial

Las Enseñanzas Deportivas de Régimen Especial (EDRE) son enseñanzas oficiales cuyo objetivo es la formación de técnicos (monitores, entrenadores, etc.) en diferentes modalidades deportivas. A través de ellas se obtienen los títulos de Técnico Deportivo (grado medio) y Técnico Deportivo Superior (grado superior).

La competencia de la gestión de estas enseñanzas corresponde a la Dirección General de Formación Profesional y Enseñanzas del Régimen Especial de la Conselleria d'Educació, Cultura i Esport. Las diferentes enseñanzas son impartidas en centros de las provincias de Alicante, Castellón y Valencia. La evolución del número de alumnos/as en el periodo de 2017-2021 ha crecido conforme se iban incorporando nuevas modalidades deportivas.

Recogemos en la tabla adjunta los datos del curso 2020-21. Puede verse que el alumnado se concentra en los grados medios. Solo un 15% del total del alumnado accedió a los estudios del grado superior, y de estos tan solo el 12.9% fueron mujeres.

#### Gráfico 53.

**Alumnado matriculado en enseñanzas deportivas del Régimen Especial por ciclo y modalidad deportiva 2020-2021.** (En cantidad de estudiantes por curso)

Deporte	Grado Medio	Grado Superior
Atletismo	68	18
Baloncesto	20	
Balonmano	3	
Barrancos	5	
Buceo Deportivo con Escafandra Autónoma	10	
Deportes de Montaña y Escalada	30	
Deportes de Vela	75	
Disciplinas Hípicas de Resistencia, Orientación y Turismo Ecuestre	17	
Disciplinas Hípicas de Salto, Doma y Concurso Completo	17	
Escalada	5	
Esquí Alpino	19	
Fútbol	863	130
Fútbol Sala	112	4
Hípica	10	
Media Montaña	13	
Salvamento y Socorrismo	44	6
Vela Aparejo Fijo	79	39
Vela Aparejo Libre	54	21
<b>Total</b>	<b>1444</b>	<b>218</b>

### ■ 3.1.3. Periodo transitorio

La formación de entrenadores y técnicos deportivos en periodo transitorio está promovida por los órganos competentes de las comunidades autónomas en materia de deporte o por las federaciones deportivas que cuenten con la autorización de dichos órganos. Estos cursos de formación “transitoria” se dirigen a modalidades deportivas en las que no existen titulaciones oficiales. A pesar de no ser reconocidos como enseñanzas oficiales, estos programas formativos son autorizados por las comunidades autónomas y cuentan con requisitos de acceso, duración y condiciones para el profesorado que los imparte.

En la siguiente tabla, se observa el número de cursos convocados desde 2008, así como el número de entrenadores y entrenadoras formados hasta 2021.

**Gráfico 54.**  
**Número de cursos y entrenadores formados en el régimen transitorio, Comunitat Valenciana.**  
(En cantidad de estudiantes por curso)

Ejercicio	Cursos	Entrenadores Formados	Hombres	%	Mujeres	%
2008	41	792				
2009	25	496				
2010	30	517				
2011	28	444				
2012	43	713	503	70,55 %	210	29,45 %
2013	35	638	427	66,93 %	211	33,07 %
2014	44	674	415	61,57 %	259	38,43 %
2015	43	653	346	52,99 %	307	47,01 %
2016	46	645	404	62,64 %	241	37,36 %
2017	33	489	259	52,97 %	230	47,03 %
2018	41	495	253	51,11 %	242	48,89 %
2019	48	655	310	47,33 %	345	52,67 %
2020	37	550	290	52,73 %	260	47,27 %
2021	45	552	320	57,97 %	232	42,03 %

## 3.2 FORMACIÓN UNIVERSITARIA EN CIENCIAS DE LA ACTIVIDAD FÍSICA Y DEPORTE

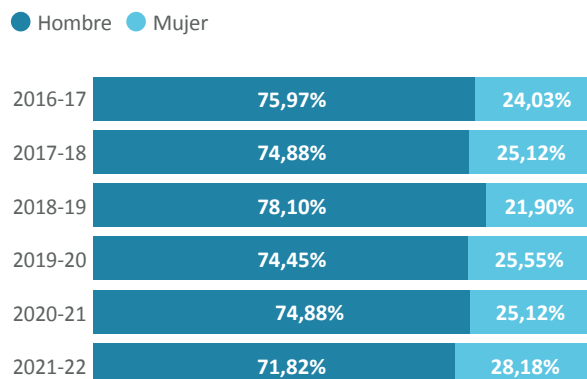
**Descripción del indicador:** alumnado matriculado en enseñanzas universitarias dedicadas a la actividad física y el deporte en Grado y Máster.

### 3.2.1. Alumnado matriculado en el Grado de CAFD


Los estudios universitarios de Grado en Ciencias de la Actividad Física y del Deporte (CAFD) en la Comunitat Valenciana pueden cursarse en las universidades públicas de la Universitat de València (UV), en la Universidad de Alicante (UA), en la Universidad Miguel Hernández de Elche (UMH) y, desde el curso 2021-2022, también en la Universidad Jaume I de Castellón (UJI). Centrándonos en la evolución del período 2015-2022, el alumnado matriculado en las universidades públicas que ha cursado los estudios de grado durante este período ha sufrido ligeros ascensos en estos últimos 5 años. La UMH, con un 10% menos de alumnado, es la que muestra una bajada más acusada en este periodo. Pese a estos descensos, puede decirse que se trata de un caudal de alumnado estable y abundante.

Las gráficas permiten constatar una menor presencia de alumnas. El porcentaje de alumnas en el curso 2021-22 es del 22% en la UV; del 24% en la UMH y del 28% en la UA. La Universidad Jaume I ha iniciado recientemente dicho grado, y aunque no lo presentamos en los gráficos siguientes, en su primer año se observa que el 19% son alumnas frente al 81% que son hombres.

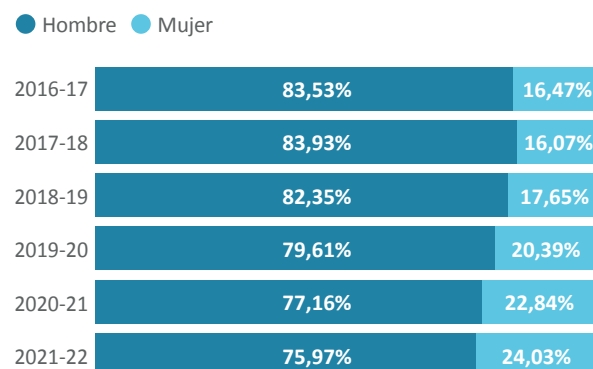
**Gráfico 56.**  
Alumnado matriculado en el Grado en CAFD.  
Universidad de Alicante. (En porcentajes)



**Gráfico 55.**  
Alumnado matriculado en el Grado en CAFD.  
Universidad de Valencia.  
(En porcentajes)



**Gráfico 57.**  
Alumnado matriculado en el Grado en CAFD.  
Universidad Miguel Hernández.  
(En porcentajes)



### ■ 3.2.2. Alumnado matriculado en el Máster de CAFD

Incluimos en este indicador los tres másteres que se integran en la oferta de títulos de postgrado oficiales de las universidades valencianas y que han obtenido el reconocimiento por parte del ministerio de Ciencia, Innovación y Universidades y están integrados en el Registro de Universidades, Centros y Títulos (RUCT). Existe una oferta formativa más amplia que incluye títulos propios de cada universidad que no se incluye en este indicador por no estar integrados en el RUCT. Los másteres son enseñanzas superiores al Grado, seguidas por un pequeño porcentaje de alumnos/as que buscan especialización en sus estudios.

Los tres másteres muestran una estabilidad en su matrícula. El máster en Dirección y Gestión de la Actividad Física y el Deporte de la UV tiene una orientación económica y prepara para la organización de eventos, gestión de recursos humanos y aspectos financieros del deporte. Por su parte, el Máster en Investigación e Intervención en Ciencias de la Actividad física y del Deporte (UV) tiene un contenido volcado sobre la investigación deportiva. En cuanto al tercero de los másteres, el Máster Universitario en Rendimiento Deportivo y Salud de la UMH tiene una orientación a las ciencias de la salud y el deporte de alto rendimiento. Estos tres másteres muestran similares desequilibrios del alumnado en cuanto al sexo, y que se corresponde con el alto grado de masculinización en los estudios del ámbito de la actividad física y el deporte.

#### Gráfico 58.

#### Alumnado matriculado en Másteres Universitarios en las universidades de la Comunitat Valenciana.

(En cantidad de estudiantes por curso)


Univ.	Universidad de Valencia								Univ. Miguel Hernández			
	M.U. Dirección y Gestión				M.U. Investigación e Intervencion				M.U. Rendimiento Deportivo y Salud			
Sexo	Hombre		Mujer		Hombre		Mujer		Hombre		Mujer	
Curso	Matriculados	%	Matriculados	%	Matriculados	%	Matriculados	%	Matriculados	%	Matriculados	%
2016-17	24	70,59 %	10	29,41 %	24	88,89 %	3	11,11 %	62	81,58 %	14	18,42 %
2017-18	21	67,74 %	10	32,26 %	17	70,83 %	7	29,17 %	44	69,84 %	19	30,16 %
2018-19	22	73,33 %	8	26,67 %	17	77,27 %	5	22,73 %	36	75,00 %	12	25,00 %
2019-20	23	63,89 %	13	36,11 %	20	71,43 %	8	28,57 %	55	79,71 %	14	20,29 %
2020-21	23	67,65 %	11	32,35 %	21	80,77 %	5	19,23 %	46	74,19 %	16	25,81 %
2021-22	23	60,53 %	15	39,47 %	18	69,23 %	8	30,77 %	36	62,07 %	22	37,93 %
2022-23	31	79,49 %	8	20,51 %	11	64,71 %	6	35,29 %	-	-	-	-

### 3.3 PROFESORADO UNIVERSITARIO EN CIENCIAS DE LA ACTIVIDAD FÍSICA Y DEPORTE

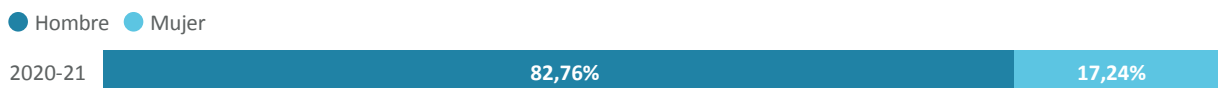
**Descripción del indicador:** profesorado en departamentos universitarios dedicados al área de conocimiento de las ciencias de la actividad física y el deporte.

El profesorado universitario que imparte enseñanzas deportivas en la Comunitat Valenciana se concentra principalmente en cinco departamentos: en primer lugar, el departamento de Ciencias del Deporte de la Universidad Miguel Hernández en Elche; en segundo lugar, el departamento de Educación Física y Deportiva de la Universitat de València (UV); en tercer lugar, el departamento de Didáctica General y Didácticas Específicas en la Universidad de Alicante (UA); en cuarto lugar, el departamento de Educación Física y Deportiva de la UV; y, en quinto lugar, el departamento de Educación y Didácticas Específicas de la Universitat Jaume I (UJI). La estabilidad en la evolución de las plantillas y su alta masculinización son los datos más destacables del profesorado universitario especializado en estudios deportivos. A continuación, en las tablas siguientes, mostramos la evolución de las plantillas del profesorado distribuido por sexo, a través de dos ejemplos.

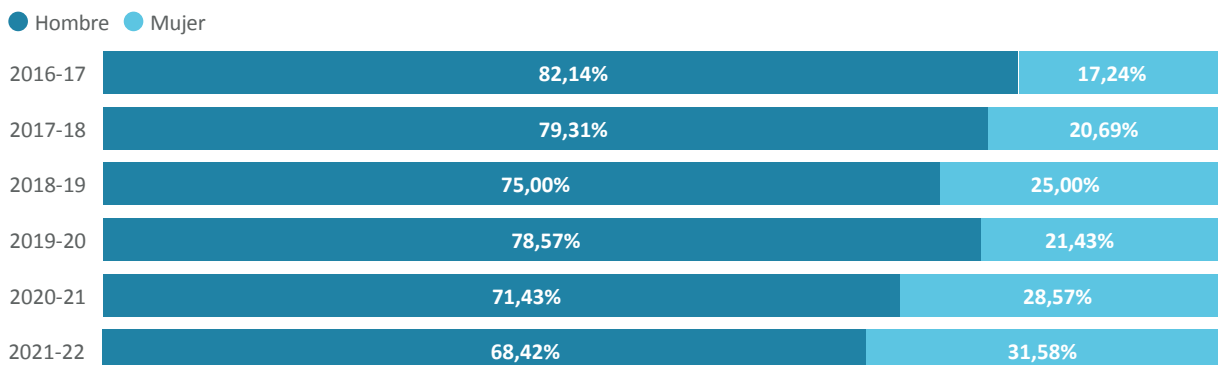
**Gráfico 59.**  
Profesorado en el departamento de Educación Física y Deportiva (UV).

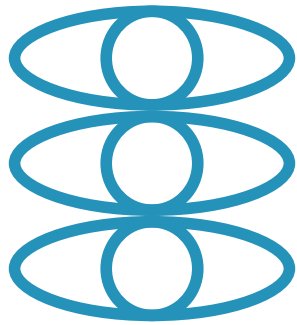


**Gráfico 60.**  
Profesorado en el departamento de Ciencias del Deporte (UMH).



**Gráfico 61.**  
Profesorado en el área de conocimiento de Didáctica de la Expresión Corporal (UV).






# Dimensión 4: Aspectos económicos

Esta dimensión recoge indicadores ligados al ámbito económico del deporte que permitirán acercarnos al campo del consumo, el empleo, el gasto público y las empresas que trabajan en el sector.



## INDICADORES

<b>4.1</b>	Empresas del sector deportivo .....	73
	4.1.1. Empresas dedicadas al deporte	
	4.1.2. Empresas por tipo de actividad	
<b>4.2</b>	Gasto deportivo en hogares .....	75
<b>4.3</b>	Gasto público en deporte .....	76
	4.3.1. Administración autonómica y entidades locales	
	4.3.2. Por tamaño de municipio	
<b>4.4</b>	Empleo vinculado al deporte .....	78



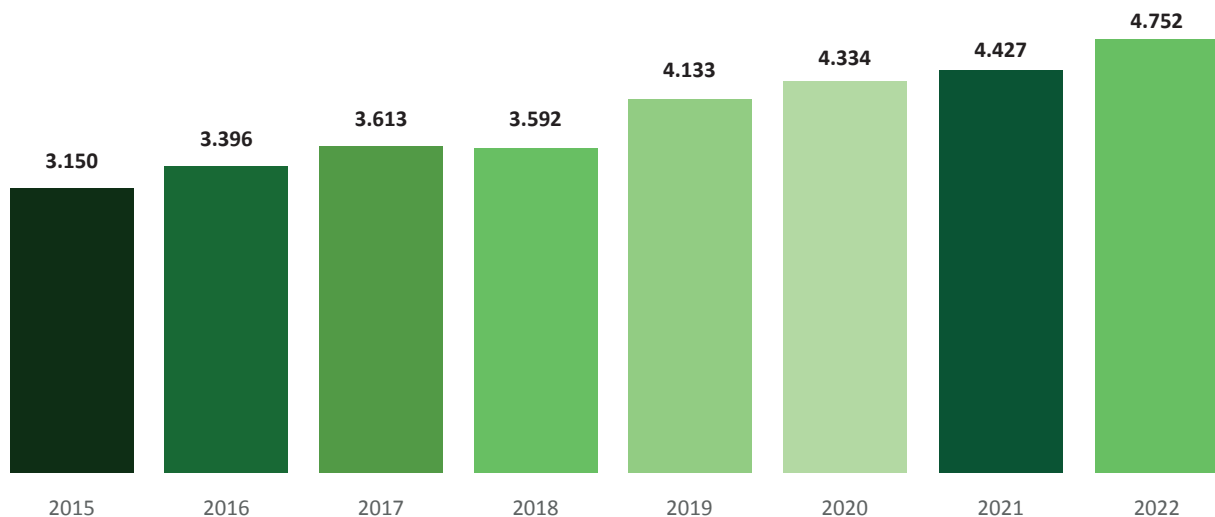
## 4.1 EMPRESAS DEL SECTOR DEPORTIVO

**Descripción del indicador:** empresas valencianas cuya actividad económica se dedica al deporte y tipo de actividad económica desarrollada.

### ■ 4.1.1. Empresas dedicadas al deporte

El número de empresas de la Comunitat Valenciana cuya actividad económica principal es la deportiva alcanzó en 2022 la cantidad de 4.752 empresas. Esta cantidad supone el 1,2% del total de las empresas valencianas y representa, asimismo, el 10,9% del total de las 43.549 empresas dedicadas al deporte que existen en España. De este total, cuatro comunidades autónomas concentran el 57%- Cataluña (16,4%); Madrid (14,6%); Andalucía (14,7%) y el mencionado 10,9% de la Comunitat Valenciana-. En el gráfico 62, se observa una tendencia ascendente del número total de empresas deportivas con un aumento del 25% entre 2015 y 2022. Los esperanzadores datos de 2022, que mejoran respecto a 2019, 2020 y 2021, no parecen encajar el impacto de la crisis provocada por la pandemia, impacto que sí han sufrido la mayoría de comunidades autónomas.

**Gráfico 62.**  
**Empresas en el Sector Deportivo de la Comunitat Valenciana.**



### ■ 4.1.2. Empresas por tipo de actividad

En la tabla adjunta, se desglosan las empresas por tipo de actividad que desarrollan. A este respecto, el rasgo más relevante es la disminución de empresas dedicadas al comercio al por menor de artículos deportivos. Estas empresas sumaban, en 2015, 676 empresas y han descendido hasta las 519 en 2022. El comercio electrónico ha supuesto un impacto considerable en las formas tradicionales de venta presencial. Por otro lado, las empresas dedicadas a actividades deportivas han crecido considerablemente. En 2022, 3.884 empresas prestan servicios de actividad deportiva, un 58,26% más que en 2015. Se trata de empresas de gestión de actividades deportivas, clubes deportivos y gimnasios. Las empresas dedicadas a la fabricación de artículos deportivos han crecido entre 2015 y 2022 un 52,38%, aunque siguen siendo un número de empresas reducido. En conjunto, el sector se compone de empresas de pequeño tamaño.

**Gráfico 63.**  
**Empresas en el Sector Deportivo por tipo de actividad desarrollada, Comunitat Valenciana.**

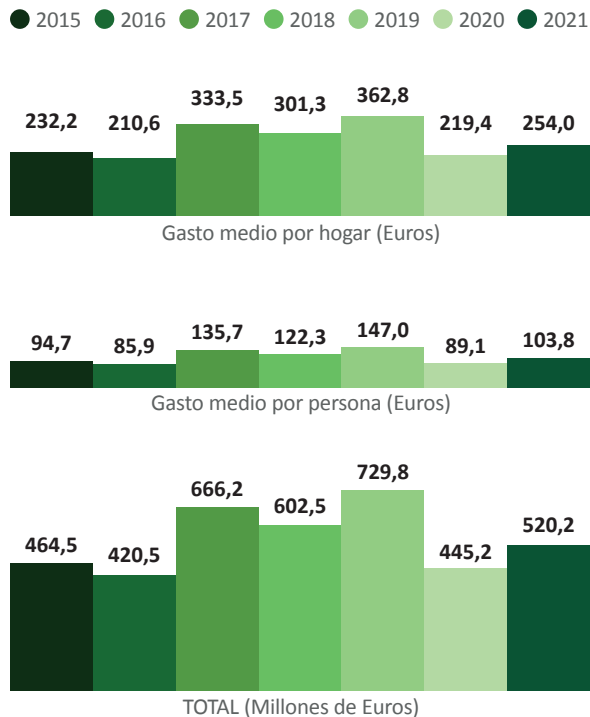
Año	Actividades deportivas	Comercio al por menor de art. deportivos	Educación deportiva y recreativa	Fabricación de artículos de deporte	Total
2015	2.453	676		21	3.150
2016	2.716	656		24	3.396
2017	2.948	639		26	3.613
2018	2.990	571		31	3.592
2019	3.300	584	218	31	4.133
2020	3.481	540	283	30	4.334
2021	3.607	517	274	29	4.427
2022	3.884	519	317	32	4.752

## 4.2 GASTO DEPORTIVO EN HOGARES

**Descripción del indicador:** gasto de las familias valencianas destinado a bienes y servicios deportivos.

El gasto de las familias valencianas destinado a bienes y servicios deportivos (520,2 millones de € en 2021) también ha sufrido el impacto de la pandemia. Si en 2019 se apreciaba un crecimiento del 36% respecto a 2015, en 2021 el gasto vuelve a niveles de 2015. En el gráfico 64 se aprecia que a partir de 2021 el gasto deportivo por persona vuelve a ganar terreno situándose en 103€. La Comunitat Valenciana es la cuarta autonomía con mayor nivel de gasto tras Cataluña, Andalucía y Madrid. Como se puede observar en el gráfico 64, los datos muestran el impacto considerable que ha tenido el confinamiento en la tendencia al alza que se vislumbraba en 2017.

**Gráfico 64.**  
Gasto familiar en bienes y servicios deportivos, Comunitat Valenciana.



El año 2021 sin embargo, ha supuesto una reactivación del gasto medio de las familias para bienes y servicios deportivos, pasando el gasto medio por hogar en 2021 a 254€, frente a los 219€ del año anterior. El gasto total en deporte puede desglosarse en subgrupos de gasto. La tabla siguiente muestra los dos subgrupos contemplados en la Encuesta de Presupuestos Familiares. El primero recoge los servicios recreativos y deportivos: asistencia a eventos deportivos, alquiler de pistas, cuotas de inscripción a club, gimnasios o asociaciones deportivas, actividades extraescolares en relación con el deporte, entre otros. El segundo grupo recoge el gasto en adquisición de equipos deportivos: compra de equipamientos para actividades deportivas al aire libre o en espacios cerrados.

La mayor parte del gasto se acumula en los servicios deportivos, que suponen, en 2021, entorno el 70% de gasto deportivo total. Ambos subgrupos han tenido una tendencia creciente entre 2015 y 2019 con aumentos muy considerables en torno al 35-40%. Como se puede observar de nuevo, la paralización de la actividad económica por motivo de la pandemia en 2020, supuso una reducción del gasto vinculado a los servicios deportivos, que vuelve a mostrar una tendencia alcista en 2021.

**Gráfico 65.**  
Gasto familiar en bienes y servicios vinculados al deporte según grupos de gasto, Comunitat Valenciana.

Año	Servicios recreativos y deportivos	Equipos relacionados con los deportes y el ocio	Total
2015	362,5	102,0	464,5
2016	322,4	98,1	420,5
2017	535,6	130,6	666,2
2018	471,2	131,3	602,5
2019	559,9	169,9	729,8
2020	324,8	120,4	445,2
2021	364,7	155,5	520,2

## 4.3 GASTO PÚBLICO EN DEPORTE

**Descripción del indicador:** gasto liquidado en deporte por parte de la comunidad autónoma, entidades locales, diputaciones provinciales, y por tamaño de municipio.

### 4.3.1. Administración autonómica y entidades locales

El gasto público en deporte en el periodo de 2015-2021 en el territorio de la Comunitat Valenciana ha seguido una evolución ascendente. Este crecimiento se ha sustentado en el aumento considerable que se ha verificado en el gasto de las entidades locales (ayuntamientos y diputaciones) y que alcanzó en 2021 casi los 236 millones de €. El descenso producido en 2020 ha venido condicionado por la situación de la pandemia. Ello hace necesario seguir de cerca la evolución de los próximos años. Por su parte, el gasto de la administración autonómica confirma la evolución ascendente alcanzando en 2021 los 31 millones de € dedicados al programa de fomento de actividad deportiva que la Generalitat Valenciana impulsa.

**Gráfico 66.**

**Gasto público en deporte. Administración autonómica y entidades locales.**

(En millones de euros)

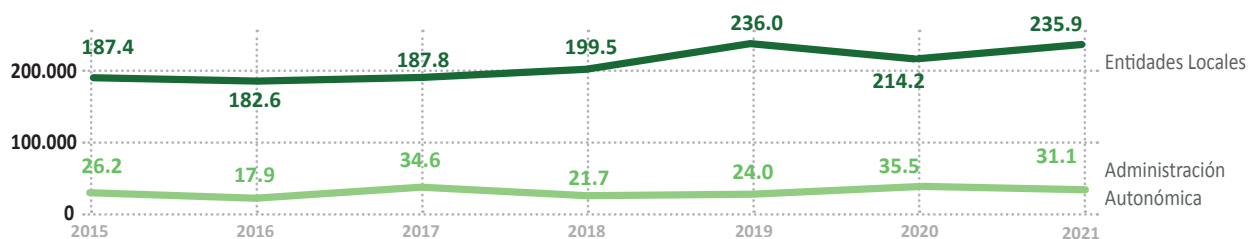
Tipo Entidad	2015	2016	2017	2018	2019	2020	2021
Administración Autonómica	26.2	17.9	34.6	21.7	24.0	35.5	31.1
Entidades Locales	187.4	182.6	187.8	199.5	236.0	214.2	235.9
<b>Total</b>	<b>213.7</b>	<b>200.6</b>	<b>222.5</b>	<b>221.2</b>	<b>260.0</b>	<b>249.8</b>	<b>287.3</b>

Más en concreto, la evolución del gasto deportivo en la administración autonómica se ve muy condicionada por los momentos de crisis económica y por los ciclos políticos. La década 2010-2020 se vio muy influida por los recortes que se produjeron a raíz de la crisis de 2008 y que se acentuaron a partir de 2012. Por ejemplo, en 2013, el gasto autonómico en deportes se hundió hasta los 9 millones de € cuando el año anterior se habían alcanzado los 28 millones. Esta fase negativa fue recuperándose y asentándose con altibajos, hasta llegar a los 35 millones de 2020. El ciclo político influye, también, en estos altibajos. Los cambios de gobierno pueden conllevar decisiones que abran y cierren líneas de actuación. Para un desarrollo estable del gasto público en deporte es importante que las regiones consoliden un programa de fomento de la actividad deportiva con continuidad y equilibrio.

**Gráfico 67.**

**Gasto público en deporte por tipo de administración. Administración autonómica y entidades locales, Comunitat Valenciana.** (En millones de euros)

Tipo Entidad ● Entidades Locales ● Administración Autonómica



### ■ 4.3.2. Por tamaño de municipio

La administración del gasto público en deporte recae mayoritariamente en los ayuntamientos. El 89% del total del gasto se liquida en el marco municipal, que tiene una responsabilidad fundamental en el mantenimiento de las instalaciones. Este indicador permite analizar el gasto total en los ayuntamientos así como su distribución entre la población por tamaño de municipio. Respecto al gasto total, se observa un crecimiento del 15% entre 2018 y 2019, hasta situarse en 223,8 millones de €. Sin embargo, de nuevo la pandemia rompe la tendencia alcista y en 2020 este gasto se reduce un 9% respecto al año anterior, volviéndose a recuperar en 2021 con 222 millones de €. En cuanto a la distribución del gasto por tamaño de municipio, puede señalarse que esta ha tenido una evolución creciente en los municipios de menor tamaño aunque también frenada por la pandemia en 2021.

**Gráfico 68.**

**Gasto público en deporte en ayuntamientos por tamaño de municipio, Comunitat Valenciana.**

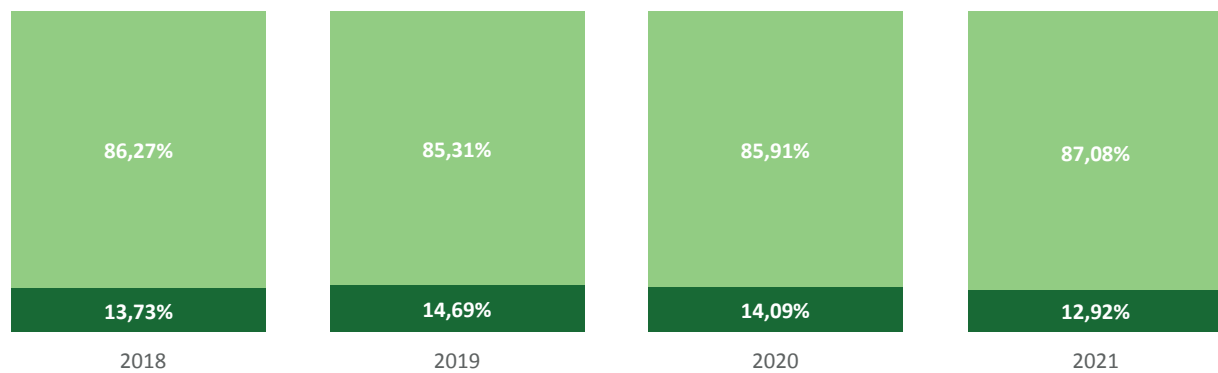
(En millones de euros)

	2018	2019	2020	2021
Ayuntamientos de 5.000 o menos habitantes	26.0	32.8	28.5	28.7
Ayuntamientos de más de 5.000 habitantes	163.8	190.9	174.0	193.5
<b>Total</b>	<b>189.8</b>	<b>223.8</b>	<b>202.6</b>	<b>222.3</b>

**Gráfico 69.**

**Evolución de la distribución del gasto público en deporte, en ayuntamientos por tamaño de municipio, Comunitat Valenciana.** (En porcentajes)

● Ayuntamiento de 5.000 o menos habitantes ● Ayuntamientos de más de 5.000 habitantes



## 4.4 EMPLEO VINCULADO AL DEPORTE

### Descripción del indicador: afiliación a la seguridad social en la sección “Actividades artísticas, recreativas y de entretenimiento” de la Comunitat Valenciana.


Los datos sobre afiliación a la Seguridad Social en actividades vinculadas con el deporte se encuentran incluidos en la sección “Actividades artísticas, recreativas y de entretenimiento” dentro de la clasificación nacional de actividades económicas. Dentro de esta sección se incluyen las afiliaciones en empresas y actividades deportivas, entre las cuales podemos citar la gestión de gimnasios y clubes, la actividad de deportistas como entrenadores o instructores, así como la fabricación de material deportivo en el sector industrial. No obstante, es importante señalar que el nivel de desagregación de los datos no permite sustraer del cómputo a la afiliación en actividades que no están vinculadas con el deporte.

Como se puede apreciar, en 2019 el empleo vinculado con el deporte alcanzó las 35.140 afiliaciones a la seguridad social. En 2020, se produjo un retroceso originado por la contracción causada por la pandemia. Las cifras de afiliados se recuperan en 2023 llegando a 40.154 afiliados, el mayor número de afiliados de los últimos años. Si consideramos los datos a nivel provincial, el 45% de los afiliados se encuentran en la provincia de Valencia.

**Gráfico 70.**  
**Afiliaciones a la Seguridad Social en la sección Actividades artísticas, recreativas y de entretenimiento**  
(Número de afiliaciones)

Año		Comunitat Valenciana	Alacant	Castelló	València
2018	1er trimestre	32.942	11.059	3.869	18.014
2019	1er trimestre	35.140	11.392	4.510	19.238
2020	1er trimestre	31.708	10.564	3.457	17.677
2021	1er trimestre	31.633	10.646	3.644	17.343
2022	1er trimestre	36.886	12.473	4.331	20.082
2023	1er trimestre	40.154	13.640	4.444	22.070



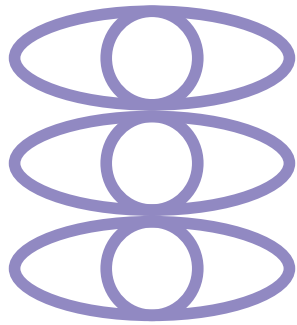


# Dimensión 5: Mujeres y Deporte

Esta dimensión recoge indicadores relativos a la situación del deporte de las mujeres en la Comunitat Valenciana. Las actuales desigualdades de género aconsejan recopilar información desagregada que ayude a diagnosticar la presencia de las mujeres en el deporte.

## INDICADORES

<b>5.1</b>	Tasa y frecuencia de práctica deportiva.....	83
<b>5.2</b>	Tipo de deporte practicado.....	84
<b>5.3</b>	Interés por la práctica deportiva.....	85
<b>5.4</b>	Motivos para practicar deporte.....	86
<b>5.5</b>	Motivos para no practicar deporte.....	87
<b>5.6</b>	Sedentarismo .....	88
<b>5.7</b>	Deporte federado .....	89
<b>5.8</b>	Deportistas de élite de la Comunitat Valenciana .....	90
<b>5.9</b>	Interés por los eventos deportivos .....	91
<b>5.10</b>	Feminización de los cargos directivos en federaciones olímpicas .....	92
	5.10.1. Feminización de cargos en asambleas generales	
	5.10.2. Feminización de cargos en juntas directivas	
<b>5.11</b>	Educación, formación y género .....	94
	5.11.1. Formación profesional	
	5.11.2. Periodo transitorio y universidad	
	5.11.3. Profesorado universitario	



## 5.1 TASA Y FRECUENCIA DE PRÁCTICA DEPORTIVA

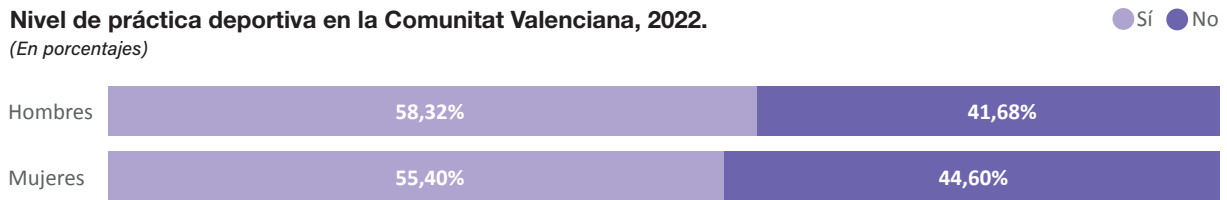
**Descripción del indicador:** proporción de mujeres y hombres que han practicado deporte durante el año anterior al que fueron entrevistados y frecuencia de práctica.

En la Comunitat Valenciana, la brecha entre hombres y mujeres en cuanto a la práctica deportiva es significativamente menor que en el conjunto de España. Mientras que aquí solo existe una diferencia de 3 puntos porcentuales entre hombres y mujeres, a nivel nacional esta brecha se amplía a 12 puntos de diferencia en el conjunto del estado español. Un 58,32% de los varones afirman practicar deporte frente a un 55,4% de las mujeres. Si consideramos la frecuencia de práctica en comparación con los varones, son menos las mujeres que practican deporte a diario y mayoritariamente se sitúan en la frecuencia de una vez a la semana.

**Gráfico 71.**

**Nivel de práctica deportiva en la Comunitat Valenciana, 2022.**

(En porcentajes)



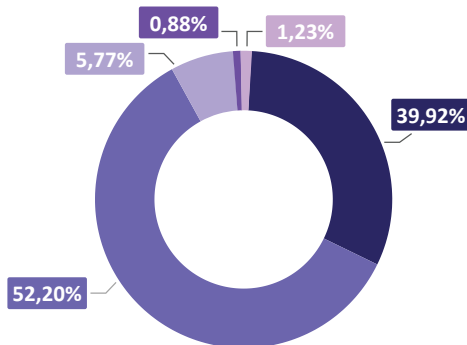
**Gráfico 72.**

**Frecuencia de la práctica deportiva en función del sexo en la Comunitat Valenciana, 2022.**

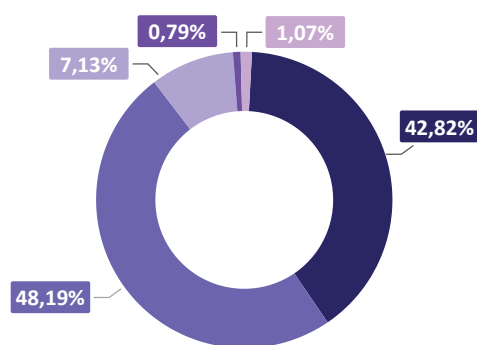
(En porcentajes)

- Diariamente (todos o casi todos los días)
- Al menos una vez al trimestre
- Al menos una vez a la semana
- Al menos una vez al año
- Al menos una vez al mes

**Mujeres**



**Hombres**



## 5.2 TIPO DE DEPORTE PRACTICADO

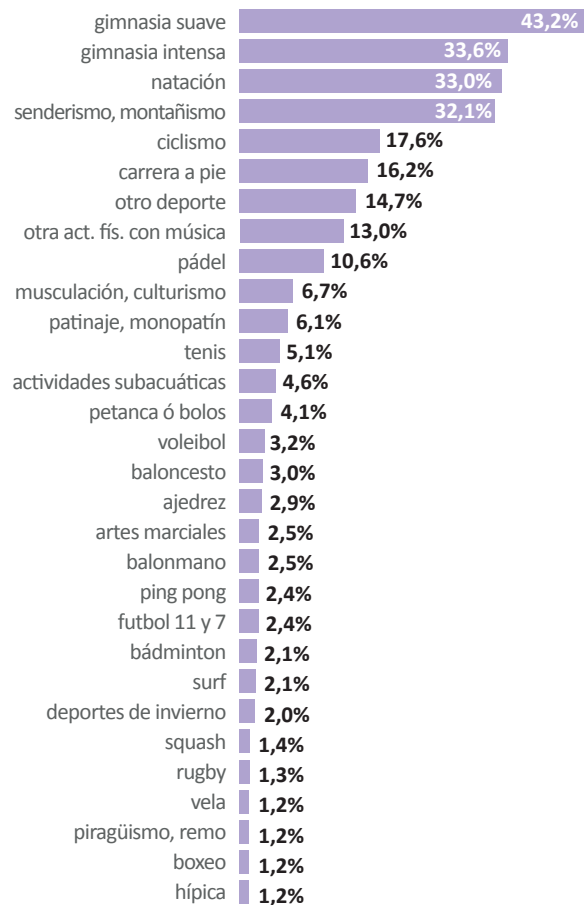
**Descripción del indicador:** proporción de población que practica deportes individuales y de equipo en función del sexo.

Más allá de las modalidades deportivas más practicadas por las mujeres, que ilustra el gráfico 73, un dato digno de resaltar en este indicador es la diferencia entre varones y mujeres en cuanto a la forma de práctica deportiva: deportes en equipo y deportes individuales. En términos generales, puede decirse que las mujeres tienen un mayor peso en los deportes individuales. La distribución de frecuencias del gráfico 74 muestra que de cada 100 personas que practican deportes de forma individual, 53 son mujeres. Este hecho concuerda bien con los tipos de deportes más practicados por ellas, aquellos con mayor peso son deportes individuales (natación, gimnasia, carrera a pie, etc.).

Además de esta mayor presencia en deportes individuales, las mujeres tienen una segunda característica, que es su menor presencia en deportes de equipo. De cada 100 practicantes que declaran realizar deportes de equipo, 60 son varones y 40 mujeres. Estos datos confirman el argumento habitualmente manejado por los especialistas en la materia de que las mujeres están más presentes en una práctica deportiva individual, dirigida en muchos casos a finalidades de mantenerse en forma y cuidado físico, y menos presentes en la dimensión lúdico competitiva de los deportes grupales.


**Gráfico 73.**  
Deportes más practicados por las mujeres en Comunitat Valenciana, 2022.

(En porcentajes)



**Gráfico 74.**  
Modalidad deportiva practicada por sexo en la Comunitat Valenciana, 2022.

(En porcentajes)



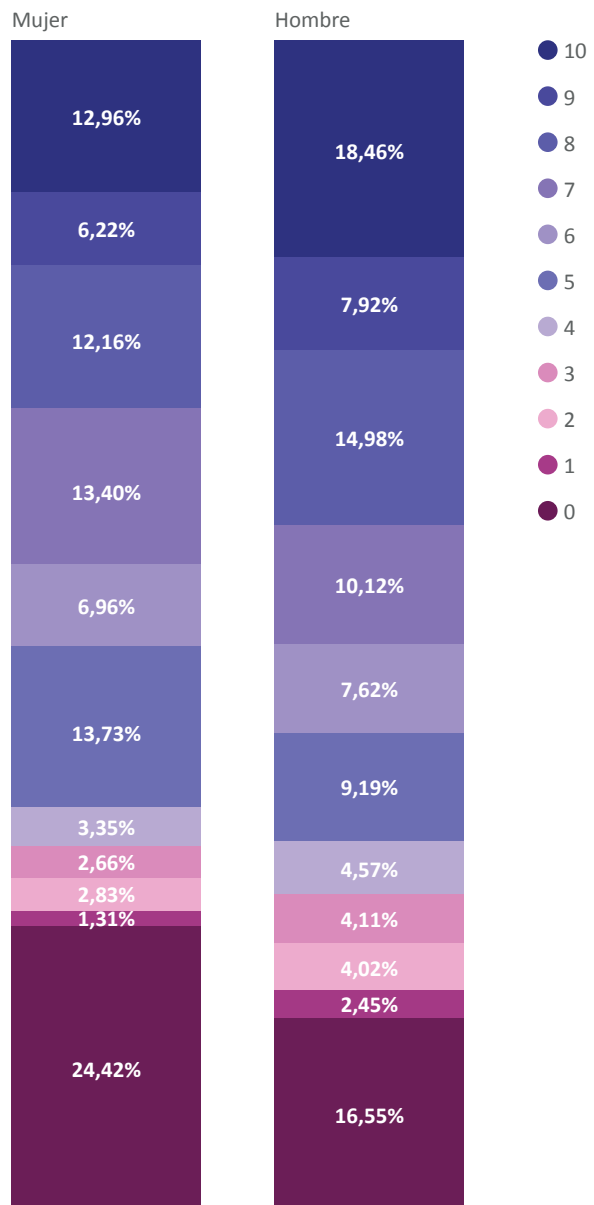
### 5.3 INTERÉS POR LA PRÁCTICA DEPORTIVA

**Descripción del indicador:** interés por la práctica deportiva expresado por niveles del 0 (interés nulo) al 10 (interés máximo).

El porcentaje de mujeres (24%) que afirma tener un interés nulo (0 en la escala de gráfico) por el deporte supera notablemente el de los hombres (16%). Esta diferencia se replica en sentido contrario en el nivel de máximo interés, 12% de las mujeres frente al 18% de los hombres. Exceptuando estas posiciones polarizadas, si agrupamos niveles de interés por la práctica de deporte entre subgrupos: interés bajo (1, 2 y 3); interés medio (4, 5 y 6) e interés alto (7, 8 y 9), vemos que el 33% de los hombres se situarían en un interés alto por la práctica deportiva que, sumado al 18% de los que afirman tener un interés máximo, nos indicaría que para el 51% de los hombres la práctica deportiva supone una actividad muy interesante en su vida; mientras las mujeres se sitúan en un 32% que sumado el 12% de las mujeres con máximo interés podemos indicar que un 44% de las mujeres tiene interés por la práctica, si bien este porcentaje dista en 7 puntos porcentuales del 51% de hombres que señalaban el alto interés por la práctica deportiva.

**Gráfico 75.**  
Interés por practicar deporte, distribuido por sexo, en Comunitat Valenciana, 2022.

(En porcentajes)



## 5.4 MOTIVOS PARA PRACTICAR DEPORTE

### Descripción del indicador: motivos principales y de segundo orden por los que la población practica deporte en función del sexo.

El motivo principal que aducen tanto hombres como mujeres para la práctica deportiva es el relacionado con la diversión y el entretenimiento, aunque en el caso de las mujeres es una justificación menos presente que en el caso de los hombres. La práctica de deporte para estar en forma vuelve a aparecer, de manera prioritaria, seguida muy de cerca por la preocupación por la salud, que está estrechamente relacionada con la anterior, y por la consideración del deporte como una vía para eliminar el estrés. El gusto por competir aparece en los datos como una justificación muy residual en el caso de los hombres e inexistente en el caso de las mujeres, quienes solo la mencionan como segunda motivación.

La comparación entre los motivos que dan hombres y mujeres para la práctica deportiva nos dice que los hombres tienden más a señalar motivaciones intrínsecas, es decir, que se practica deporte por razones relacionadas con la propia práctica deportiva (diversión, deleite...). Por otra lado, en el caso de las mujeres, las razones extrínsecas como mantenerse en forma, promover la salud, reducir el estrés o buscar un espacio de sociabilidad tiene un peso ligeramente mayor.

**Gráfico 76.**  
Principal motivo para la práctica deportiva en la Comunitat Valenciana, 2022.  
(En porcentajes)

Motivo	Hombre	Mujer
Por diversión o entretenimiento	30,61%	27,37%
Por estar en forma (o mejorar la forma física)	26,63%	27,30%
Para relajarse (eliminar estrés, tensiones...)	10,46%	11,66%
Por motivos de salud	18,51%	23,34%
Como forma de relación social	0,99%	2,21%
Porque le gusta el deporte	5,66%	6,39%
Porque le gusta competir	0,79%	
Por superación personal (retos...)	5,30%	0,81%
Por profesión	1,03%	0,91%

**Gráfico 77.**  
Segundo motivo para la práctica deportiva en la Comunitat Valenciana, 2022.  
(En porcentajes)

Motivo	Hombre	Mujer
Por diversión o entretenimiento	17,14%	9,41%
Por estar en forma (o mejorar la forma física)	25,50%	28,81%
Para relajarse (eliminar estrés, tensiones...)	15,25%	26,75%
Por motivos de salud	17,77%	11,47%
Como forma de relación social	4,43%	7,51%
Porque le gusta el deporte	10,56%	9,37%
Porque le gusta competir	2,69%	0,73%
Por superación personal (retos...)	4,62%	4,68%
Por profesión	2,03%	1,27%



## 5.5 MOTIVOS PARA NO PRACTICAR DEPORTE

**Descripción del indicador:** motivos principales y de segundo orden por los que la población no practica deporte en función del sexo.

El motivo principal que aducen tanto hombres como mujeres para no practicar deporte es, mayoritariamente, la falta de tiempo, que viene seguida, en el caso de los hombres, por la falta de interés y en el caso de las mujeres, por motivos relacionados con la edad.

La falta de tiempo vuelve a enunciarse como segunda razón por la que no se practica deporte seguida, tanto en el caso de los hombres como en el de las mujeres. Si sumamos los porcentajes relativos a las dificultades principales para practicar deporte, obtenemos que el 68,85% de los hombres y el 65,53% de las mujeres que no practican deporte, afirman no disponer de tiempo suficiente para hacerlo. La forma de vida actual y sus tiempos se convierte, claramente, en una barrera importante para practicar deporte. Sin embargo, también cabe destacar ese 53,86% de hombres y 50,04% de mujeres para quienes el deporte no despierta ningún interés.

**Gráfico 78.**  
**Principal motivo para la NO práctica deportiva en la Comunitat Valenciana, 2022.**  
(En porcentajes)

Motivo	Hombre	Mujer
Por falta de instalaciones adecuadas cercanas	2,23%	3,23%
Por la edad	13,37%	16,86%
Por motivos de salud	12,65%	13,60%
Por motivos económicos	5,10%	3,98%
Por no tener con quién practicarlo	0,85%	2,56%
Por falta de tiempo	50,33%	44,89%
Por falta de interés	15,48%	14,90%

**Gráfico 79.**  
**Segundo motivo para la NO práctica deportiva en la Comunitat Valenciana, 2022.**  
(En porcentajes)

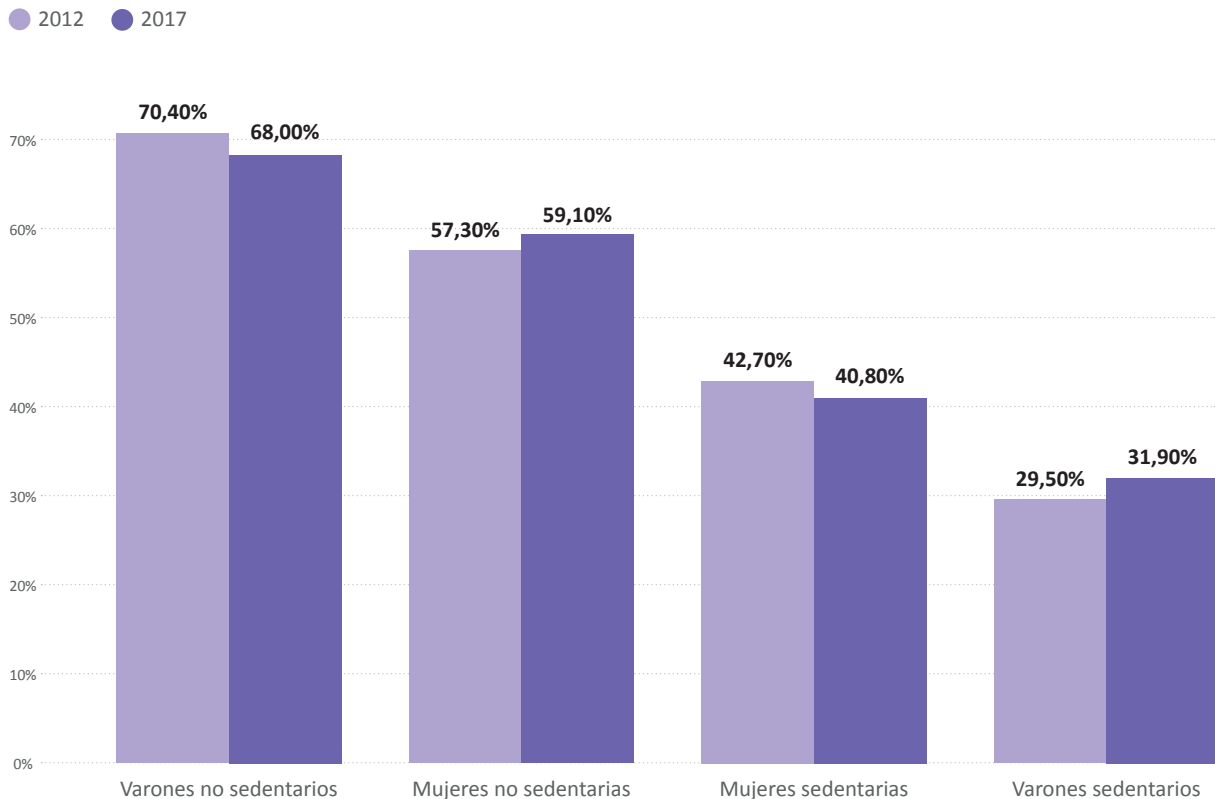
Motivo	Hombre	Mujer
Por falta de instalaciones adecuadas cercanas	11,57%	10,01%
Por la edad	10,82%	7,98%
Por motivos de salud	10,55%	10,57%
Por motivos económicos	3,78%	9,29%
Por no tener con quién practicarlo	6,38%	6,36%
Por falta de tiempo	18,52%	20,64%
Por falta de interés	38,38%	35,14%

## 5.6 SEDENTARISMO

**Descripción del indicador:** porcentaje de población, en función del sexo, que no realiza ejercicio en su tiempo libre.

La Encuesta Nacional de Salud de España (ENSE) define sedentarismo como la no realización de ejercicio físico en el tiempo libre, ocupando el tiempo de manera físicamente inactiva en la población entre 15-69 años. Este indicador es una muestra de las desigualdades de las mujeres en cuanto a la práctica de la actividad físico-deportiva. En el gráfico siguiente, se puede ver la comparación entre varones y mujeres de cara al sedentarismo. En 2012, los varones sedentarios (29,5%) se situaban muy por debajo de las mujeres (42,7%). Aunque en 2017, la situación es similar, se observa un cambio relevante: el sedentarismo en los varones ha crecido hasta el 31,9% mientras que se ha reducido ligeramente entre las mujeres y se sitúan en el 40,8%. Aunque es una reducción muy leve, contribuye a compensar el aumento del sedentarismo y a reducir ligeramente la brecha de género en este indicador de 13 a 9 puntos porcentuales.

**Gráfico 80.**  
**Sedentarismo en la población de la Comunitat Valenciana, 2012-2017.**  
(En porcentajes)



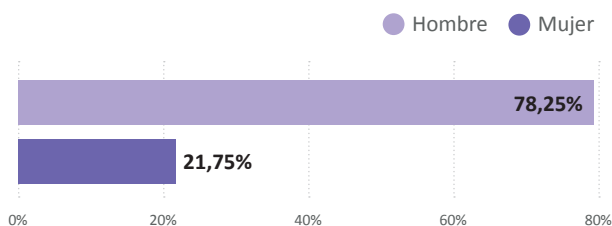
## 5.7 DEPORTE FEDERADO

### Descripción del indicador: número total de mujeres deportistas con licencia federativa en el conjunto de modalidades deportivas.

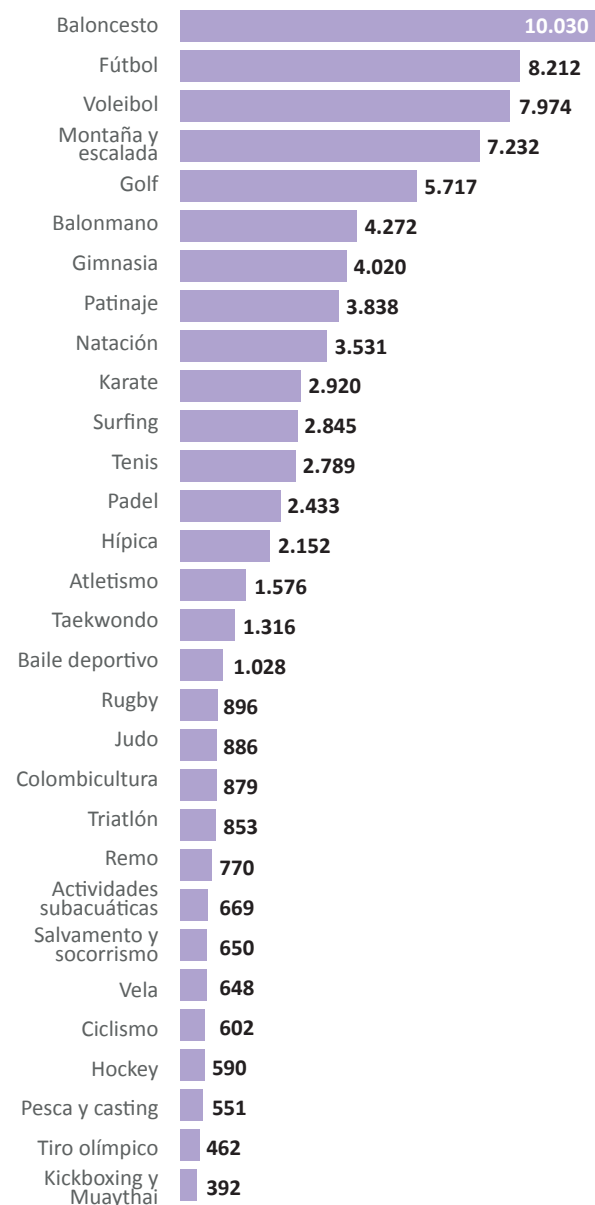
La comparación entre el número de licencias federativas de hombres y mujeres habla de una clara masculinización de estas incluso en aquellas disciplinas con una tradicional presencia femenina como es el tenis o el balonmano, e incluso la gimnasia o el patinaje. De este modo, tal y como queda reflejado en el gráfico siguiente, el 78,25% de las licencias corresponden a deportistas hombres y el 21,75% a deportistas mujeres.

Si nos fijamos en los 5 deportes que más licencias acumularon en su modalidad masculina en 2022 y hacemos la misma operación respecto a los deportes que más licencias acumulan en su modalidad femenina, encontramos que el golf, el baloncesto, los deportes de montaña y el fútbol aparecen en los gráficos de ambos sexos. La caza, con una presencia muy importante en el caso del deporte masculino, no aparece entre los deportes más practicados por las mujeres. Aunque el fútbol aparece ya como uno de los deportes principales en cuanto al número de fichas para las mujeres, queda superado únicamente por el baloncesto. El fútbol es uno de los deportes donde las licencias federativas de las mujeres han visto un fuerte aumento y ya resulta ser para ellas el segundo deporte por número de licencias.

**Gráfico 82.**  
Número total de deportistas con licencias federadas, 2022.  
(En porcentajes)



**Gráfico 81.**  
Federaciones deportivas con mayor número de licencias de mujeres en la Comunitat Valenciana, 2022.  
(En número de fichas)



## 5.8 DEPORTISTAS DE ÉLITE DE LA COMUNITAT VALENCIANA

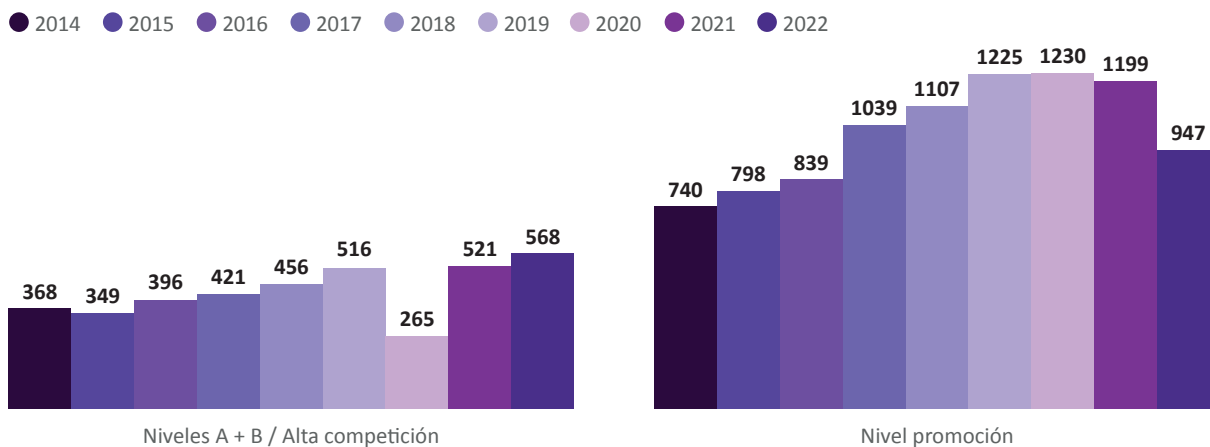
**Descripción del indicador:** mujeres que compiten en campeonatos europeos o mundiales en el caso del nivel A/B - Alta Competición - o campeonatos nacionales o autonómicos en el caso del nivel de promoción.

El número de mujeres deportistas de élite ha ido incrementándose desde 2014 tanto en el nivel de promoción como en nivel de alta competición. En el nivel de promoción -que recoge a chicas de 12 a 16 años- el porcentaje de mujeres incluidas se acerca a la paridad con un 45,46% del total. Lo mismo sucede con el porcentaje de mujeres en los niveles A y B -que recogen deportistas a partir de 16 años que compiten en niveles de más exigencia-. En este caso, ellas representan el 46,14% frente al 53,86% de los varones.

**Gráfico 83.**  
Deportistas de élite por sexo según nivel en la Comunitat Valenciana, 2022.  
(En porcentajes)



**Gráfico 84.**  
Evolución de las mujeres deportistas de élite en la Comunitat Valenciana, 2022.



## 5.9 INTERÉS POR LOS EVENTOS DEPORTIVOS

**Descripción del indicador:** asistencia efectiva a eventos deportivos e interés por asistir a eventos deportivos expresado por niveles del 0 (interés nulo) al 10 (interés máximo).

Los hombres asisten a más eventos deportivos que las mujeres, un 37,47% en comparación al 22,14% de las mujeres.

Si profundizamos un poco más en este indicador, fijándonos en el interés por asistir a eventos deportivos, las disparidades entre hombres y mujeres se hacen más evidentes. En el caso de los hombres, los 3 niveles superiores de interés aglutinan al 47,86% de la muestra estudiada. Por contra, son solamente el 38,91% las mujeres que se han situado en los tres niveles superiores de interés por asistir a eventos.

**Gráfico 85.**  
Asistencia efectiva a eventos deportivos por sexo en la Comunitat Valenciana, 2022.

(En porcentajes)

● Sí ● No

Mujeres

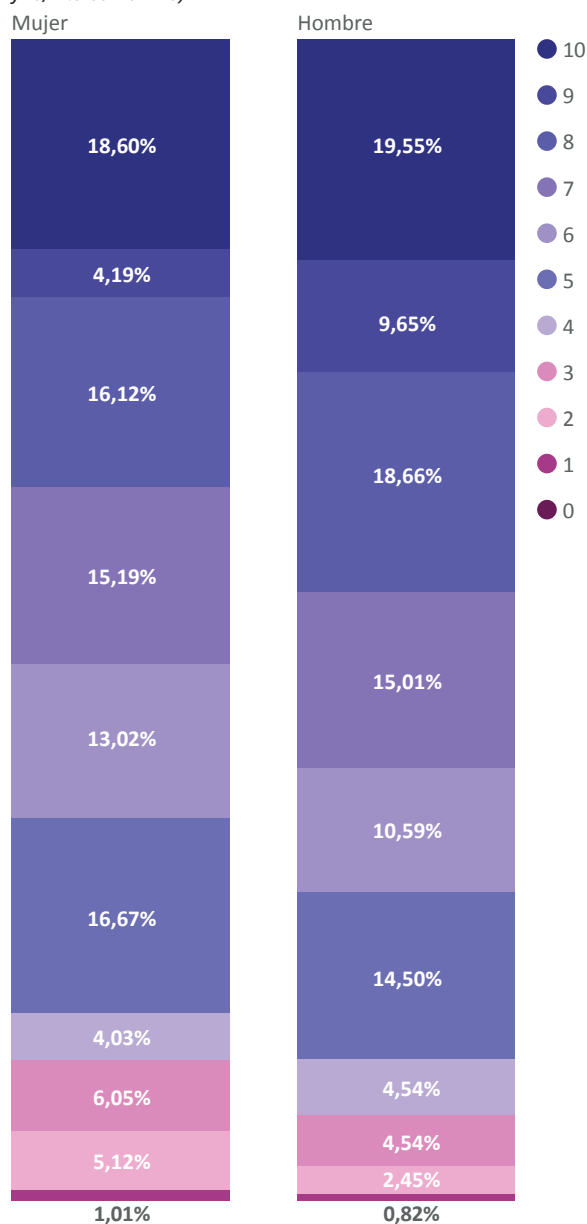


Hombres



**Gráfico 86.**  
Interés por asistir a eventos deportivos por sexo en la Comunitat Valenciana, 2022.

(En porcentajes por puntos del 1 al 10 siendo 0, interés nulo y 10, interés máximo)



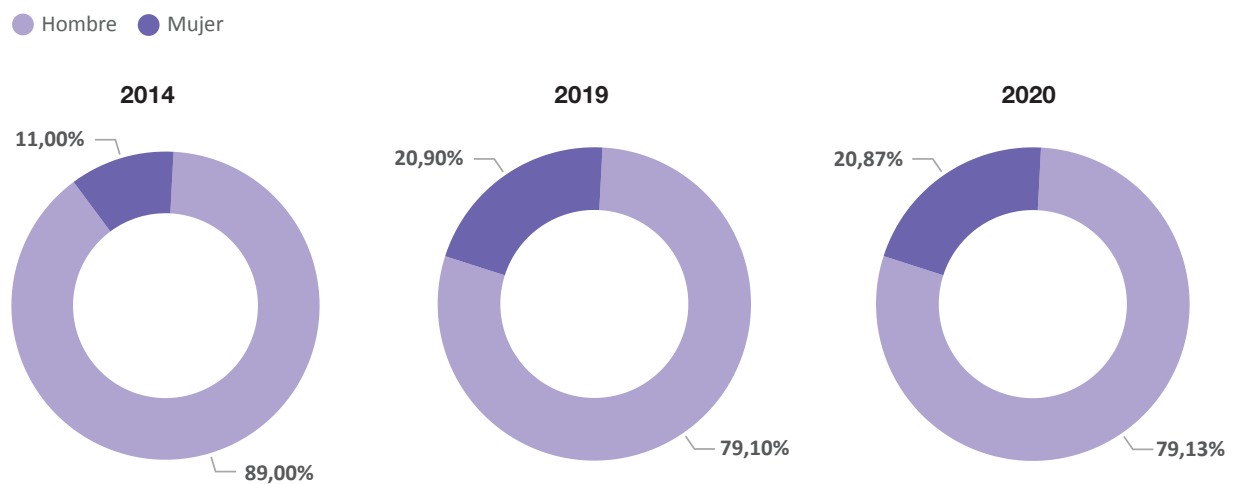
## 5.10 FEMINIZACIÓN DE LOS CARGOS DIRECTIVOS EN FEDERACIONES OLÍMPICAS

**Descripción del indicador:** participación de mujeres en los cargos de representación y dirección de las federaciones de la Comunitat Valenciana.

### 5.10.1. Feminización de cargos en asambleas generales

La participación de mujeres en los cargos representativos, directivos y ejecutivos de las federaciones ha experimentado, en la Comunitat Valenciana, un crecimiento importante. Tradicionalmente, las asambleas y las juntas directivas estaban dominadas por hombres, pero, actualmente, se perciben cambios relevantes. Si nos fijamos en los siguientes gráficos, observamos cómo la presencia de mujeres en las asambleas generales de las federaciones se ha visto duplicada entre 2014 y 2019. Aun así, las cifras de presencia de hombres y mujeres en las asambleas todavía son muy dispares (forman parte de ellas 1892 hombres frente a 499 mujeres). Cabe decir que, desde la administración pública, se introducen medidas para promover la presencialidad de las mujeres en los órganos de decisión y en esta línea, por ejemplo, el Tribunal de l'Esport de la Comunitat Valenciana ha comenzado a garantizar la presencia equilibrada de hombres y mujeres y demanda a las federaciones nombramientos de forma paritaria.

**Gráfico 87.**  
Participación en asambleas generales de federaciones deportivas por sexo  
(En porcentajes)

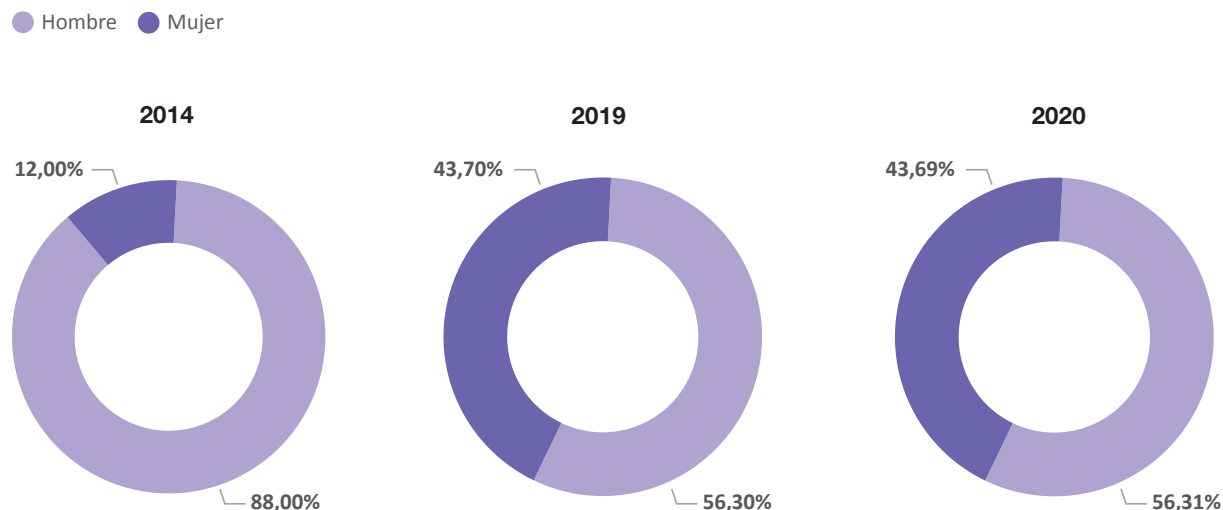


## ■ 5.10.2. Feminización de cargos en juntas directivas

El cambio más notable tiene que ver con la presencia de las mujeres en las juntas directivas de las federaciones. Según los datos que recogemos en el gráfico siguiente, mientras que en 2014 la participación de las mujeres en los órganos de decisión de las federaciones tenía un peso residual, en 2019 podemos decir que casi se ha llegado a una situación paritaria en las filas directivas del 12% al 43,70% actualmente en la Comunitat Valenciana. Tal y como hemos mencionado anteriormente, a esto han contribuido las medidas impulsadas por la administración. En este sentido, el decreto aprobado a 12 de enero de 2018, insta a las federaciones a impulsar medidas cuyo objetivo sea conseguir la igualdad entre hombres y mujeres, un requisito que se ha convertido en fundamental para ser beneficiarias de subvenciones impulsadas por la administración.

Siguiendo esta línea, uno de los preceptos de dicho decreto exige que las juntas directivas de las federaciones tengan una presentación de, al menos, un 40% de personas pertenecientes a cada género, una medida que podría explicar ese crecimiento tan acusado de feminización de las juntas directivas que muestran los datos.

**Gráfico 88.**  
**Participación en juntas directivas de federaciones deportivas por sexo**  
(En porcentajes)



## 5.11 EDUCACIÓN, FORMACIÓN Y GÉNERO

**Descripción del indicador:** alumnado femenino matriculado en itinerarios formativos de educación formal en actividad física y deportiva, y grado de masculinización del profesorado universitario.

### 5.11.1. Formación profesional

En cuanto a la masculinización de los grados de Formación Profesional en el Régimen General, el porcentaje de alumnas en los grados de FP con orientación deportiva se sitúan en torno al 20% tanto en el grado medio como en el grado superior. El porcentaje apenas varía en el último quinquenio.

En cuanto a las Enseñanzas Deportivas de Régimen Especial (EDRE), la masculinización del alumnado es muy elevada. Si exceptuamos el primer y último año de la serie, las mujeres apenas llegan al 10% del alumnado total. En el ciclo medio, se encuentra un porcentaje de mujeres ligeramente más alto que en el ciclo superior.

**Gráfico 89.**

**Alumnado matriculado en enseñanzas deportivas de Régimen Especial y modalidad deportiva, 2021.**

(En porcentajes)

Curso	Grado medio	% Mujeres GM	Grado superior	% Mujeres GS
2016	394	20,00	89	8,00
2017	1858	8,00	282	2,00
2018	2069	8,00	242	6,00
2019	2622	9,00	531	6,00
2020	1444	12,00	218	11,00

**Gráfico 90.**

**Alumnado en enseñanzas deportivas de Régimen General de Formación Profesional de Técnico en conducción de actividades físico-deportivas en medio natural. Grado Medio, 2022.**

(En porcentajes)

Curso	Hombres		Mujeres		Total	
	Alumnos	%	Alumnos	%	Alumnos	%
2017-18	1.600	79,76%	406	20,24%	2.006	100,00%
2018-19	1.680	80,96%	395	19,04%	2.075	100,00%
2019-20	1.770	80,71%	423	19,29%	2.193	100,00%
2020-21	1.821	79,35%	474	20,65%	2.295	100,00%
2021-22	1.935	80,96%	455	19,04%	2.390	100,00%

**Gráfico 91.**

**Alumnado en enseñanzas deportivas de Régimen General de Formación Profesional de Técnico superior en animación de actividades físicas y deportivas. Grado Superior, 2022.**

(En porcentajes)

Curso	Hombres		Mujeres		Total	
	Alumnos	%	Alumnos	%	Alumnos	%
2017-18	1.872	81,18%	434	18,82%	2.306	100,00%
2018-19	1.836	80,03%	458	19,97%	2.294	100,00%
2019-20	1.849	79,25%	484	20,75%	2.333	100,00%
2020-21	1.805	78,89%	483	21,11%	2.288	100,00%
2021-22	1.870	80,33%	458	19,67%	2.328	100,00%



## 5.11.2. Formación profesional

En cuanto a los técnicos/as deportivos formados en periodo transitorio, cabe decir que se observa una gran paridad en las cifras. Por ejemplo, las mujeres representan, en 2020, un 47,27% del total de entrenadores/as formados. En el conjunto del Estado, el porcentaje solo alcanza el 43,42% en ese mismo año. La explicación de estas variaciones radica en las diferentes especialidades deportivas que son ofertadas en cada comunidad autónoma. En cuanto al porcentaje de mujeres en el alumnado de los Grados en Ciencias de la Actividad Física y Deportiva de las universidades valencianas, ha rondado en torno al 25% en el periodo entre los cursos 2016-2017 y 2020-2021.

Los estudios de Máster dejan ver una distribución muy dispar entre alumnos y alumnas en el área del conocimiento de ciencias del deporte. Se puede destacar el hecho de que la especialización en gestión y dirección deportiva está atrayendo más al grupo de mujeres, que representó en el curso 2020-2021 un tercio del alumnado matriculado.

### Gráficos 92.

#### Evolución de los técnicos deportivos formados en régimen transitorio en la Comunitat Valenciana, 2021.

(En porcentajes)

Año	Hombres		Mujeres	
	Num.	%	Num.	%
2017	259	52,97 %	230	47,03 %
2018	253	51,11 %	242	48,89 %
2019	310	47,33 %	345	52,67 %
2020	290	52,73 %	260	47,27 %
2021	320	57,97 %	232	42,03 %

### Gráfico 93.

#### Feminización del alumnado en Máster Universitario en universidades de la Comunitat Valenciana, 2020-2021.

(En porcentajes)



### Gráfico 94.

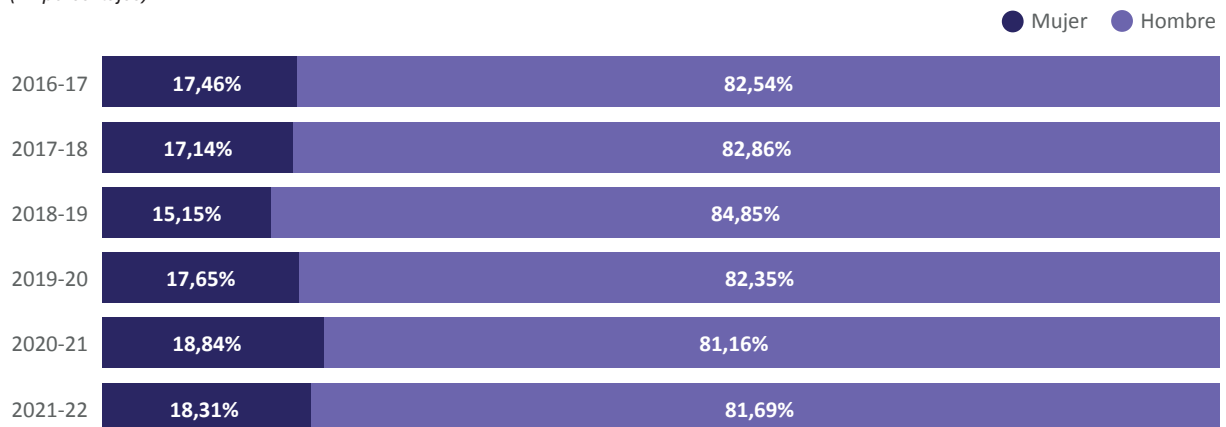
#### Mujeres matriculadas en Grado en Ciencias de la Actividad física y Deporte.

Curso	Univ. de Alicante		Univ. de Valencia		Univ. Miguel Hernández		Total	
	Num.	%	Num.	%	Num.	%	Num.	%
2016-17	105	25,00%	182	20,63%	115	16,45%	402	20,09%
2017-18	105	25,12%	204	22,42%	107	16,07%	416	20,86%
2018-19	90	21,90%	205	23,27%	114	17,65%	409	21,10%
2019-20	104	25,55%	200	22,40%	124	20,39%	428	22,43%
2020-21	101	25,19%	173	20,55%	141	22,45%	415	22,18%
2021-22	113	28,18%	181	22,07%	148	24,03%	442	24,76%

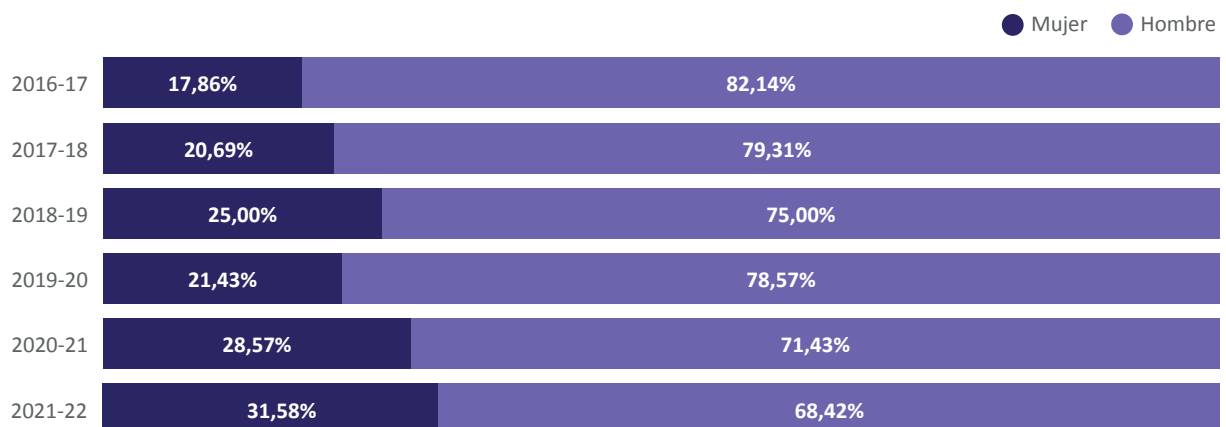
### 5.11.3. Profesorado universitario

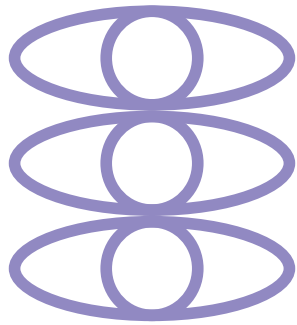
De cara al avance de la igualdad en el deporte, es importante considerar el peso que tienen las mujeres en las plantillas del profesorado universitario especializado en ciencias del deporte. Como se puede apreciar en los gráficos siguientes, presentados a modo de ejemplo, se observa una marcada tendencia hacia la masculinización. Por ejemplo, en el departamento de Educación Física y Deportiva de la Universidad de Valencia, la proporción de profesoras representaba aproximadamente el 18% en el período 2021-2022. En el periodo considerado no se observan pasos decididos a una mayor feminización del profesorado. Incluso en el área específica de didáctica de la expresión corporal, que se imparte en unos estudios tan feminizados como son los de magisterio, las tres cuartas partes del profesorado son hombres. No hay que olvidar que este profesorado forma a las futuras plantillas de maestras y maestros que se ocuparán de la educación física en enseñanza primaria y secundaria.

**Gráfico 95.**  
**Profesorado del departamento de Educación Física y Deportiva. Universidad de Valencia.**  
 (En porcentajes)




**Gráfico 96.**  
**Profesorado del área de conocimiento de Didáctica de la Expresión Corporal. Universidad de Valencia.**  
 (En porcentajes)







# Metodología



## Dimensión 1

La principal fuente estadística en la dimensión 1 es la Encuesta de Hábitos Deportivos en España (EHD) de 2022. Esta encuesta es la fuente de referencia en nuestro país a la hora de estimar indicadores vinculados con la práctica deportiva. La EHD recoge, para el conjunto de España, una muestra de 12.000 personas de 15 años en adelante residentes en España. Para la Comunitat Valenciana, la EHD tiene una muestra de 763 personas. La EHD, con una periodicidad quinquenal, es realizada por la subdirección General de Estadística y Estudios de la Secretaría General Técnica del Ministerio de Educación, Cultura y Deporte junto al Consejo Superior de Deportes. El objetivo de la encuesta es disponer de indicadores relativos a los hábitos y prácticas deportivas, a su interés en este sector, a las diversas modalidades de deportes practicados y a la asistencia a espectáculos deportivos ya sea de forma presencial o por medios audiovisuales.

Los datos de la Encuesta de Hábitos Deportivos correspondiente a 2022 que se utiliza en este informe pueden sufrir pequeñas variaciones de decimales respecto a los datos publicados por el Ministerio de Cultura y Deporte como consecuencia de algunas ponderaciones en el fichero de datos proporcionado por la División de Estadística y Estudios del Ministerio de Cultura y Deporte.

Más información sobre la EHD puede encontrarse en: <https://www.educacionyfp.gob.es/dam/jcr:85c27abd-f167-4af8-ae61-c6f29d09e599/encuesta-de-habitos-deportivos-2022.pdf>

### ■ Indicador 1.1. Tasa de práctica Deportiva

Este indicador recoge los datos referidos a la pregunta sobre si las personas entrevistadas han practicado algún deporte en el año anterior. Cabe destacar que las respuestas afirmativas incluyen a quienes han practicado deporte con frecuencia o de forma ocasional, incluso si lo han practicado solo en vacaciones o en verano.

**Fuente:** Encuesta Hábitos Deportivos.

### ■ Indicador 1.2. Frecuencia de práctica deportiva

Muestra los datos referidos a la frecuencia con la que se practica deporte y recoge únicamente aquellas personas que dijeron haber practicado deporte durante el año anterior.

**Fuente:** Encuesta Hábitos Deportivos.

### ■ Indicador 1.3. Motivos para practicar deporte

Este indicador presenta el motivo principal para practicar deporte que aducen las personas encuestadas en la Encuesta de Hábitos Deportivos.

**Fuente:** EHD.

### ■ Indicador 1.4. Motivos para no practicar deporte

Este indicador presenta el motivo principal para no practicar deporte que aducen las personas encuestadas en la EHD.

**Fuente:** Encuesta Hábitos Deportivos.

### ■ **Indicador 1.5. Interés por el deporte**

Presenta las medias de las respuestas a la cuestión sobre el interés que despierta en las personas entrevistadas el deporte en general y, de modo más particular, la práctica deportiva. La escala de respuestas puede ir desde 0 (ningún interés) hasta 10 (máximo interés).

**Fuente:** Encuesta Hábitos Deportivos.

### ■ **Indicador 1.6. Tipo de deporte practicado**

Se recogen en este indicador los 10 deportes más practicados por las personas que dijeron haber practicado algún deporte durante el año anterior a ser entrevistadas. Hay que tener en cuenta que una misma persona puede haber respondido que practica más de un deporte.

**Fuente:** Encuesta Hábitos Deportivos.

### ■ **Indicador 1.7. Modalidad de deporte practicado**

Presenta los resultados de la pregunta de la EHD en la cual se pide a las personas que dijeron practicar algún deporte que especifiquen si se trata de un deporte individual, de equipo o si practica ambos tipos de deporte.

**Fuente:** Encuesta Hábitos Deportivos.

### ■ **Indicador 1.8. Frecuencia con que se sale a caminar**

Recoge la proporción de personas que afirman andar o pasear, más o menos deprisa, al menos diez minutos seguidos, con el propósito de mantener o mejorar la forma física. Se excluye la actividad de andar vinculada con otros fines más o menos cotidianos (ir a hacer la compra, etc.).

**Fuente:** Encuesta Hábitos Deportivos.

### ■ **Indicador 1.9. Antecedentes familiares en la práctica deportiva**

Presenta la proporción de personas que responden en la EHD si su padre o su madre practicaban deporte. Este indicador nos acerca a la transmisión generacional en el ámbito familiar de la práctica deportiva.

**Fuente:** Encuesta Hábitos Deportivos.

### ■ **Indicador 1.10. Asistencia a eventos deportivos**

Recoge la proporción de personas que asistieron de forma presencial, a algún evento u espectáculo deportivo.

**Fuente:** Encuesta Hábitos Deportivos.

### ■ **Indicador 1.11. Sedentarismo**

Este indicador recoge los datos de sedentarismo de la Encuesta Nacional de Salud de España (ENSE). Esta encuesta define tanto el sedentarismo como la no realización de ejercicio físico en el tiempo libre, ocupando el tiempo de manera físicamente inactiva, en la población entre 15-69 años. Información más detallada sobre la metodología de la encuesta puede encontrarse en: <https://www.sanidad.gob.es/estadEstudios/estadisticas/encuestaNacional/home.htm>

**Fuentes:** La fuente del indicador 1.11. es el ENSE (Encuesta Nacional de Salud de España).



## Dimensión 2

### ■ **Indicador 2.1. Deporte federado**

Este indicador refleja el número total de deportistas con licencia federativa en el conjunto de modalidades deportivas. Su fuente es la Estadística de Deporte Federado, Ministerio de Cultura y Deporte, Consejo Superior de Deportes.

Su objetivo es proporcionar datos estadísticos para analizar las características de la actividad deportiva federada. En concreto, proporciona información sobre las licencias federadas deportivas por modalidad deportiva o federación, sexo y comunidad autónoma. Igualmente, informa sobre los clubes deportivos federados por diversas características y sobre los deportistas federados calificados por el Consejo Superior de Deportes como Deportistas de Alto Nivel (DAN) por sexo y federación. Más detalles sobre la metodología de la fuente puede encontrarse en: <https://www.educacionyfp.gob.es/dam/jcr:dc8515cb-4d2e-4a24-b410-2cb6f48227fa/estadistica-de-deporte-federado.pdf>

### ■ **Indicador 2.2. Asociacionismo deportivo**

El indicador recoge el número total de clubes deportivos.

**Fuente:** Estadística de Deporte Federado, Ministerio de Cultura y Deporte, Consejo Superior de Deportes.

### ■ **Indicador 2.3. Deportistas de élite de la Comunitat Valenciana**

El indicador muestra el número de deportistas de élite incluidos en las listas anuales elaboradas por las autoridades deportivas.

**Fuente:** Servei de Promoció de l'Esport i de l'Activitat Física. Conselleria d'Educació, Cultura i Esport.

### ■ **Indicador 2.4. y 2.5. Deporte escolar y deporte adaptado**

El indicador describe el gasto en € en los programas de promoción del deporte deporte escolar y del deporte adaptado financiados por la administración autonómica.

**Fuentes:**

Servei de Promoció de l'Esport i de l'Activitat Física (Conselleria d'Educació, Cultura i Esport).

Conselleria d'Educació, Cultura i Esport. Los indicadores se apoyan en datos de diferentes registros administrados por la Direcció General d'Esport.

## Dimensión 3

### ■ **Indicador 3.1. Enseñanza deportiva en Formación Profesional**

El indicador muestra el alumnado que cursa enseñanzas deportivas dentro del Régimen General de Formación Profesional.

**Fuente:** <https://www.educacionyfp.gob.es/servicios-al-ciudadano/estadisticas/fp.html>

### ■ **Indicador 3.2. Formación universitaria en Ciencias de la Actividad Física y Deporte**

El indicador reúne datos sobre el alumnado que cursa enseñanzas deportivas dentro del régimen especial (EDRE). El indicador muestra el número de técnicos deportivos formados en el régimen de periodo transitorio. El indicador muestra el alumnado matriculado en enseñanzas universitarias dedicadas a la actividad física y el deporte (grado y máster).

**Fuentes:**

Dirección General de Formación Profesional y Enseñanzas de Régimen Especial de la Conselleria d'Educació, Cultura i Esport.

[Estadísticas del MEED | Ministerio de Educación, Formación Profesional y Deportes \(educacionyfp.gob.es\)](http://estadisticasdelmeed.mec.es/)

EDUCabase: Ministerio de Educación y formación Profesional/Ministerio de Universidades.

### ■ **Indicador 3.3. Profesorado universitario en actividad física y deportes**

El indicador muestra el profesorado universitario del área de conocimiento de ciencias de la actividad física y del deporte.

**Fuentes:**

Recull de Dades Estadístiques de la Universitat de València: <https://n9.cl/vwcd1>

UMH en cifras: <https://oficinadatos.umh.es/umh-en-cifras/>

## Dimensión 4

### ■ **Indicador 4.1. Empresas del sector deportivo**

Este indicador reúne datos sobre las empresas valencianas cuya actividad económica se dedica al deporte.

**Fuente:** Explotación del Directorio Central de Empresas en el Ámbito Deportivo, Ministerio de Cultura y Deporte. <https://www.ine.es/dynt3/inebase/es/index.htm?padre=51&dh=1>

La explotación del Directorio Central de Empresas en el Ámbito Deportivo es una operación estadística realizada por la División de Estadística del Ministerio de Cultura y Deporte. La fuente utilizada para realizar la explotación es el Directorio Central de Empresas (DIRCE). Se incluyen las empresas cuya actividad económica se dedica al deporte. Se incluyen los subgrupos de la Clasificación Nacional de Actividades Económicas 2009: 323. Fabricación de artículos de deporte (excepto prendas de vestir y calzado); 4764. Comercio al por menor de artículos deportivos en establecimientos especializados; -931. Actividades deportivas que comprende la gestión de instalaciones deportivas, las actividades de los clubs deportivos y de gimnasios y 8551, actividades educativas deportivas y recreativas. En 2019, se ha llevado a cabo una redefinición del concepto de empresa en el DIRCE que ha supuesto un problema en cuanto a la comparabilidad de los datos. No obstante, la nota de prensa aclaratoria publicada por el INE (17-12-2019) indica que la variación no será muy significativa.

## ■ Indicador 4.2. Gasto en deporte en hogares

Este indicador analiza el gasto de las familias valencianas destinado a bienes y servicios deportivos.

**Fuente:** Encuesta de Presupuestos familiares.

<https://www.ine.es/dynt3/inebase/es/index.htm?padre=51&dh=1>

Los datos sobre el gasto de los hogares destinado a deporte provienen de una explotación específica de la Encuesta de Presupuestos Familiares (Base 2006) realizada por la división de estadísticas del Ministerio de Cultura y Deporte. Esta es una encuesta dirigida a la población que reside en viviendas familiares para conocer el gasto anual de las familias y su evolución. Se entiende como gasto deportivo el que está incluido en los grupos de gasto relacionados con equipos deportivos y servicios recreativos y deportivos.

## ■ Indicador 4.3. Gasto público en deporte

El indicador recoge el gasto liquidado en deporte por parte de la Comunidad Autónoma Valenciana y de las entidades territoriales (fundamentalmente, ayuntamientos y diputaciones provinciales).

**Fuente:** Cuentas generales de cada comunidad autónoma y de la Estadística de Liquidación de los Presupuestos de Comunidades Autónomas, <https://estadisticas.mecd.gob.es/DeporteDynPx/deportebase/index.htm?type=pcaxis&path=/d11/f11/a2012/&file=pcaxis>

El gasto liquidado en deporte corresponde al gasto de las distintas administraciones públicas para financiar o promover actividades deportivas e infraestructuras. La información procede de las Estadísticas de Liquidación de los Presupuestos disponibles en el Ministerio de Hacienda y en las Cuentas Generales de cada CA.

El gasto de las entidades locales recoge las siguientes instituciones: ayuntamientos, diputaciones, mancomunidades y entidades de ámbito territorial menor que el municipal. Respecto al gasto de las comunidades autónomas se incluye el programa de fomento de actividades deportivas que recoge las diferentes actividades, subvenciones y ayudas impulsadas por la Conselleria de Educació, Cultura i Esport de la Generalitat Valenciana.

## ■ Indicador 4.4. Empleo vinculado al deporte

El indicador refleja el número de afiliados a la Seguridad Social en la sección de “Actividades artísticas, recreativas y de entretenimiento” en la Comunitat Valenciana.

**Fuente:**

Estadísticas de trabajadores afiliados al sistema de la Seguridad Social.

Tesorería General de la Seguridad Social (TGSS). <https://www.seg-social.es/wps/portal/wss/internet/EstadisticasPresupuestosEstudios/Estadisticas/EST8>

## Dimensión 5

La principal fuente estadística en la dimensión 5 es la Encuesta de Hábitos Deportivos en España de 2022 cuyas características se detallan en páginas anteriores.

### ■ Indicador 5.1. Tasa y frecuencia de práctica deportiva

Este indicador recoge los datos referidos a la práctica de algún deporte en el año anterior según el sexo reportado. Respecto a las respuestas afirmativas se incluye también la frecuencia con la que se admite practicarlo.

**Fuente:** Encuesta Hábitos Deportivos.

### ■ **Indicador 5.2. Tipo de deporte practicado**

Presenta los resultados de la pregunta de la EHD en la cual se pide a las personas que dijeron practicar algún deporte que especifiquen si se trata de un deporte individual, de equipo o practica ambos tipos de deporte según el sexo. Se incluye también la práctica de caminar durante 10 minutos, entendiéndose que tiene una estrecha relación con el mayor porcentaje de mujeres que dicen practicar deportes individuales.

**Fuente:** Encuesta Hábitos Deportivos.

### ■ **Indicador 5.3. Interés por la práctica deportiva**

Presenta las medias de las respuestas a la cuestión sobre el interés que despierta en las personas entrevistadas el deporte en general y, de modo más particular, la práctica deportiva.

**Fuente:** Encuesta Hábitos Deportivos.

### ■ **Indicador 5.4. Motivos para practicar deporte**

Este indicador presenta el motivo principal y el de segundo orden por el que la población, según sexo, aduce practicar deporte.

**Fuente:** Encuesta Hábitos Deportivos.

### ■ **Indicador 5.5. Motivos para no practicar deporte**

Este indicador presenta el motivo principal y el de segundo orden por el que la población, según sexo, aduce no practicar deporte.

**Fuente:** Encuesta Hábitos Deportivos.

### ■ **Indicador 5.6. Sedentarismo**

La Encuesta Nacional de Salud de España (ENSE) define el sedentarismo como la no realización de ejercicio físico en el tiempo libre. Se presentan los datos segregados por sexo.

**Fuente:** Encuesta Nacional de Salud de España (ENSE).

### ■ **Indicador 5.7. Deporte federado**

El indicador recopila el número total de mujeres deportistas con licencia federativa en el conjunto de modalidades deportivas.

**Fuentes:**

Estadística de Deporte Federado, Ministerio de Cultura y Deporte, <https://www.educacionyfp.gob.es/dam/jcr:dc8515cb-4d2e-4a24-b410-2cb6f48227fa/estadistica-de-deporte-federado.pdf>

### ■ **Indicador 5.8. Deportistas de élite de la Comunitat Valenciana**

Se recoge el número de mujeres que compiten en campeonatos europeos o mundiales en el caso del nivel alta competición, (A/B antes del 2020) o campeonatos nacionales o autonómicos en el caso del nivel de promoción.

**Fuente:** Servei de Promoció de l'Esport i de l'Activitat Física, Conselleria d'Educació, Cultura i Esport.

### ■ **Indicador 5.9. Interés por los eventos deportivos**

Recoge la proporción de personas que asistieron de forma presencial, durante el año anterior a ser entrevistadas, a algún evento o espectáculo deportivo.

**Fuente:** Encuesta Hábitos Deportivos.

### ■ **Indicador 5.10. Feminización de los cargos en federaciones olímpicas**

Recoge el porcentaje de mujeres que ocupan cargos de representación (asambleas) y dirección (juntas directivas) en las federaciones de la Comunitat Valenciana.

**Fuente:** Servei de Promoció de l'Esport i de l'Activitat Física, Conselleria d'Educació, Cultura i Esport.

### ■ **Indicador 5.11. Educación, formación y género**

Se recopila información sobre la feminización de alumnado y profesorado en educación superior de enseñanzas de la actividad física y deportiva.

**Fuentes:**

Ministerio de Educación y Formación Profesional / Ministerio de universidades.


Consejo Superior de Deportes y Estadística de Formación de Entrenadores Deportivos.

Dirección General de Formación Profesional y Enseñanzas de Régimen Especial de la Conselleria d'Educació, Cultura i Esport.

Recull de Dades Estadístiques de la Universitat de València: <https://n9.cl/vwcd1>

EDUCabase: Ministerio de Educación y formación Profesional/Ministerio de Universidades:

<https://www.educacionyfp.gob.es/servicios-al-ciudadano/estadisticas.html>



El Observatorio del Deporte de la Comunitat Valenciana proporciona datos sobre el deporte en la Comunitat Valenciana a partir de cinco grandes dimensiones: la práctica deportiva, las organizaciones, la formación, los aspectos económicos y mujeres y deporte. Cada dimensión está compuesta por un conjunto de indicadores que guardan coherencia entre sí y que permiten a los diferentes actores del sector deportivo acceder a información relevante sobre el deporte en la Comunitat Valenciana.

Acceso al Observatorio del Deporte de la Comunitat Valenciana:

